

Un Peuple – Un But – Une Foi

**MINISTÈRE DE L'ÉCONOMIE  
ET DES FINANCES**

2017

**PROGRAMME TRIENNAL  
D'INVESTISSEMENT (PTI)  
2018-2020**



**DIRECTION  
NATIONALE DE LA  
PLANIFICATION DU  
DÉVELOPPEMENT  
(DNPD)**

**DEPSI**  
Août 2017

**NOTE DE PRÉSENTATION DU PROGRAMME  
TRIENNAL D'INVESTISSEMENTS (PTI) 2018 – 2020**

## I. RAPPEL/MÉTHODOLOGIE

Le Programme Triennal d'Investissement (PTI) 2018-2020 est le 31<sup>ème</sup> exercice de programmation depuis l'adoption et l'application à partir de 1988 du mécanisme de programmation triennale glissante des investissements au Mali.

En 1989, le Budget Spécial d'Investissement (BSI) qui est la première tranche annuelle du PTI a été intégré au Budget d'État et devait obéir de ce fait aux règles et procédures d'exécution de celui-ci. Pour élargir ces règles au financement extérieur du BSI, des procédures spécifiques ont été instituées à travers l'Instruction N° 03/ MP-MFC du 03 septembre 1990 relative au suivi d'exécution trimestriel du BSI.

L'intégration du BSI au Budget d'État découle du souci du Gouvernement de rationaliser les dépenses publiques liées aux investissements dans le cadre des mesures d'ajustement structurel conclues avec les Institutions de Bretton Woods. C'est pourquoi, à partir de 1992, le Gouvernement a convenu avec la Banque Mondiale de l'application de critères économiques et financiers dans la sélection des projets à inscrire au PTI et au BSI. Ces critères ont été réaffirmés et renforcés par une grille d'évaluation avec l'adoption en juillet 2003 du Manuel de Procédure de Programmation et de Suivi – évaluation des investissements publics au Mali.

Il s'agit entre autres de :

l'exigence d'un dossier de faisabilité pour tous les projets dont le coût d'investissement est supérieur ou égal à un (1) milliard de FCFA ; et disponibilité d'un dossier de formulation le cas échéant ;

l'exigence d'un taux de rentabilité économique suffisant pour les projets productifs d'une telle envergure ;

l'impact des projets, notamment sur le service de la dette, les coûts récurrents et les fonds de contrepartie.

L'application de ces critères doit permettre de rationaliser le processus global d'investissements et d'améliorer ainsi la gestion des ressources publiques.

À partir de 1997, le document du PTI a été ajouté aux documents budgétaires dans le but d'informer les autorités, au-delà du simple exercice budgétaire annuel, sur les perspectives globales d'investissement au cours des trois prochaines années.

## **II. PRÉSENTATION DU PTI 2018-2020 :**

Le Programme triennal d'investissement 2018-2020 s'inscrit dans le cadre macro – économique de mise en œuvre du Cadre Stratégique pour la Relance Economique et le Développement Durable du Mali (CREDD) 2016-2018 lequel prend en compte l'évaluation des politiques économiques et financières mises en œuvre par le Mali avec l'appui des Institutions de Bretton Woods et des autres partenaires au développement. Il traduit également les orientations et objectifs qualitatifs sur la base d'une vision de croissance économique soutenue et réductrice de pauvreté.

### **1. Les stratégies et objectifs macro-économiques et macro financiers pour 2018 - 2020**

La Stratégie de Développement pour la période 2018 - 2020 vise la consolidation de la stabilisation macro-économique, notamment le renforcement et l'approfondissement des réformes structurelles et sectorielles. Elle sera consignée dans un document de référence Post-CREDD appuyé sur la mise en œuvre des ODD.

L'objectif principal est d'atteindre une croissance économique durable et soutenue en vue de réduire la pauvreté et le chômage et d'assurer la viabilité financière intérieure et extérieure à moyen terme.

La stratégie de développement sera mise en œuvre dans le contexte de la décentralisation et du renforcement de l'intégration régionale, notamment au sein de l'UEMOA et de la CEDEAO dans le cadre du CREDD, cadre unique de référence des politiques et stratégies de développement du Mali.

La finalité de ce cadre stratégique de développement est de créer d'une part, un environnement macro – économique et institutionnel structurant, favorable à la croissance et à l'accroissement de la compétitivité de l'économie et, d'autre part les conditions de participation effective des populations à la réalisation et au bénéfice des fruits de cette croissance tout en mettant l'accent sur l'amélioration de leurs revenus et leur accès aux services sociaux de base.

Outre la poursuite et la recherche de l'équilibrage budgétaire, le CREDD place la mise en valeur des ressources humaines et la maîtrise de la croissance démographique au centre des efforts de développement du gouvernement et accorde une importance toute particulière aux réformes structurelles, nécessaires à donner davantage de souplesse à l'économie et à diversifier la production et les exportations. Ces réformes vont porter sur : le renforcement de l'intermédiation financière, les réformes approfondies dans les secteurs d'électricité, des télécommunications, des mines et du coton, la modernisation de la fonction publique, la mise en œuvre des programmes de l'éducation et de la santé.

La croissance économique attendue sera favorisée par l'amélioration de l'activité dans les sous-secteurs moteurs de l'économie : agriculture, infrastructures de base et

industrie. L'activité dans ces secteurs sera appuyée par un approfondissement des réformes structurelles, en particulier celles qui faciliteront le désengagement rapide de l'État de la production et du commerce au profit du secteur privé, d'où le renforcement du PPP. Les débouchés du commerce intra régional devraient s'élargir avec les progrès de l'intégration régionale en cours au sein de l'UEMOA. Le succès du programme dépendra du relèvement de l'investissement privé et de l'amélioration de l'efficacité de l'investissement public. Une part de plus en plus importante du financement de ces investissements sera assurée par le budget de l'État; ce qui devrait conduire à une gestion plus rigoureuse de ces ressources et permettre de dégager l'épargne publique indispensable à cet effet.

## **2. Politiques macro-économiques et structurelles**

Les politiques macro-économiques viseront à :

- améliorer de façon durable la situation financière par une augmentation continue des recettes et le maintien de la maîtrise des dépenses publiques, l'objectif étant d'assurer à terme la viabilité des finances de l'État afin d'augmenter l'épargne intérieure et de réduire la dépendance du Mali à l'égard de l'aide budgétaire ;
- maintenir une politique monétaire et de crédits prudents et compatibles avec les objectifs de croissance économique, d'inflation et de balance des paiements ;
- renforcer l'efficacité des investissements publics pour éliminer les entraves à un plus grand dynamisme du secteur privé et à la prestation des services sociaux.

Les politiques structurelles viseront à :

- développer et promouvoir le secteur privé, notamment par la mise en place d'un cadre juridique simple, incitatif et du cadre réglementaire, le renforcement des institutions de soutien au secteur privé, la consolidation et l'élargissement du secteur financier, et la mise en place des infrastructures économiques de soutien adéquates ;
- poursuivre les réformes en matière de réhabilitation de la justice par la mise en œuvre du PURSJ ;
- poursuivre la réforme des entreprises publiques.

Les politiques sectorielles viseront à :

- renforcer la compétitivité et la productivité du secteur de l'agriculture par l'amélioration de la performance des filières riz, maïs, blé et coton et le développement de l'agriculture irriguée et non irriguée pour l'atteinte des objectifs du secteur ;
- promouvoir la diversification agricole avec une plus grande participation du secteur privé par le renforcement du cadre incitatif et réglementaire, l'encadrement des organisations des producteurs et des exportateurs ;
  - valoriser les ressources humaines et les services sociaux de base par le développement de l'éducation, de la santé, l'accès à l'eau potable et la promotion de la femme ;

- assurer la protection de l'environnement par une gestion rationnelle des ressources naturelles ;
- développer et promouvoir les infrastructures de base (mines, énergie, transports et télécommunications, urbanisme et habitat).

### **3. Les implications du PTI 2018-2020 sur le CREDD**

L'enveloppe des dépenses prévisionnelles inscrites au Programme Triennal d'Investissement **2018-2020** qui correspond à des projets mûrs ou en cours d'exécution est estimée à **1 111, 821 Milliards de FCFA** contre **1 062, 613 Milliards de F CFA** sur la période **2017-2019** et **1 033,736 Milliards de FCFA** sur la période **2016-2018**. Les dépenses du **PTI 2018-2020** ont augmenté de **49,208 Milliards de FCFA** par rapport à celles de la période **2017-2019**, soit une augmentation de **4,63%** contre **2,79%** entre les périodes **2017-2019** et **2016-2018**.

L'augmentation de l'enveloppe du PTI par rapport à 2017-2019 s'explique en grande partie par une augmentation considérable des dépenses prévisionnelles du secteur secondaire.

Il convient de noter que l'enveloppe ainsi déterminée ne couvre que les investissements publics inscrits au PTI 2018-2020. Les investissements dits privés sont évalués ailleurs, y compris ceux des ONG.

Le présent Programme Triennal d'Investissement Public accorde la priorité au secteur des Infrastructures, notamment les sous secteurs moyens routiers et bâtiments/équipement et les secteurs Économie Rurale et Secondaire à travers respectivement les sous-secteurs Agriculture et Energie.

Le programme met l'accent sur des actions de développement permettant d'impulser la croissance et la lutte contre la pauvreté, nécessaires pour une croissance économique durable à travers les investissements tels que l'amélioration des infrastructures routières, la réhabilitation des aménagements hydro – agricoles dans les zones des Offices de développement agricole, le développement de l'agro-sylvo-pastoral, le renforcement des infrastructures énergétiques, les travaux de construction et d'équipement des bâtiments publics, le renforcement des infrastructures socio de base, l'approvisionnement en eau potable des populations, le développement et l'amélioration des infrastructures d'assainissement, l'appui à la décentralisation et au secteur privé.

Il s'agit plus précisément de :

dans le secteur Économie rurale : les programmes d'aménagement en maîtrise totale ou partielle dans les zones Offices (Office du Niger, OPIB, ORS, ORM, ADRS, ODRS, OMB), le projet de développement rural de Soké 1, le développement des agro pôles avec l'appui du Programme de compétitivité et diversification agricole (PCDA), le projet d'appui à la résilience et à la sécurité alimentaire (PRESA – DCI et PRESAN – KL), le Programme de Développement de l'Irrigation au Mali (PDI-BS), le Programme pour l'Accroissement de la Productivité Agricole au Mali (PAPAM), le Projet de Renforcement de la Résilience au Sahel (P2RS), le Programme de Renforcement de la Résilience à la

Sécurité Alimentaire (PRIA), le projet de reconstitution du stock national de sécurité alimentaire, le programme de restructuration du marché céréalier, le programme de développement des filières sésame, gomme arabique, karité et anacarde, le projet de développement intégré des ressources animales et aquacoles (PDIRAM) et le projet régional d'appui au pastoralisme au sahel (PRAPS);

dans le secteur Secondaire, le projet d'aménagement de Taoussa, la recherche minière notamment la promotion des indices miniers, la réhabilitation des centrales hydroélectriques de Sélingué et de Sotuba, le projet de réalisation de 36 000 lampadaires solaires dans 311 villages et villes, le Projet Système Hybride Electrification Rurale, le programme d'urgence social l'accès à l'énergie, le projet construction Centre National Conduite Dédoublément Capacité Centrale Sotuba, les projets et programmes AEP et les projets de développement de l'artisanat et du Tourisme;

dans le secteur Infrastructure, la construction d'un 4ème pont dans le District de Bamako, la réhabilitation de l'ancien Pont et la construction d'un nouveau Pont à Kayes, la construction et le bitumage de la route Macina - Diafarabé - Téninkou (95 KM), l'étude de l'autoroute Bamako – Bougouni-Sikasso – Hérémakono, la poursuite du Projet d'Aménagement des Infrastructures Routières Structurantes (PAIRS), les travaux de construction des routes Zantiébougou-Kolondiéba-Frontière RCI, Kayes-Kéniéba, Barouéli-Tamani, Kangaba-Dilafoundo-Frontière Guinée (50 Km), Banconi-Dialakorodji-Safo-Dabani-Nonsombougou, Yanfolila-Kalana-Frontière Guinée (52 Km), la bretelle Katélé-Kadiolo-Zégoua (36 Km) et l'aménagement de 10 Km de Voiries dans la localité de Kadiolo, Sikasso-Zégoua, la Construction Voie Ceinture Ouest Koulikoro (13,6 Km), l'aménagement de la Voie Kouloubléni longue de 5 Km Commune Rurale Kalaban-Koro (C. Kati), l'entretien courant des routes, la construction de 50 000 logements sociaux, la mise en œuvre du programme de réforme foncière, les travaux de construction et d'équipement des bâtiments publics (DNDC, DNUH, DGCC, ANTIM, Hôtel des Finances, INSTAT, la grande prison de Bamako, Hôpital du Mali), la mise en œuvre du PURD, le programmes d'acquisition/construction de résidence et logement des diplomates, le renforcement des équipements aéronautique et météorologique.

dans le secteur des Ressources Humaines, le Programme d'Urgence de Renforcement du Système Judiciaire (PURSJ), le Programme d'Investissement Sectoriel de l'Education (PISE), le projet de développement des compétences et emploi des jeunes (PROCEJ), le projet d'Appui à la Formation Professionnelle et l'Insertion à l'Entreprenariat des Jeunes Ruraux (FIER), le programme emploi-jeunes par le volontariat, le programme de relance et réinsertion économique, les Contrats plans État – Régions ou District, l'amélioration des plateaux techniques santé Markala, Koutiala et Koulikoro, la construction et l'équipement des hôpitaux, la mise en œuvre des accords d'établissement avec les CHU et les travaux de réhabilitation et d'équipement d'infrastructures sportives et culturelles.

Pour étoffer davantage le programme d'investissement à l'avenir, il convient non seulement d'améliorer le degré d'exhaustivité du PTI, mais aussi d'accélérer le rythme d'identification et d'étude de nouveaux projets dans les domaines prioritaires que

constituent l'agriculture, l'éducation, la santé ainsi que la construction et la réhabilitation des infrastructures routières et énergétiques.

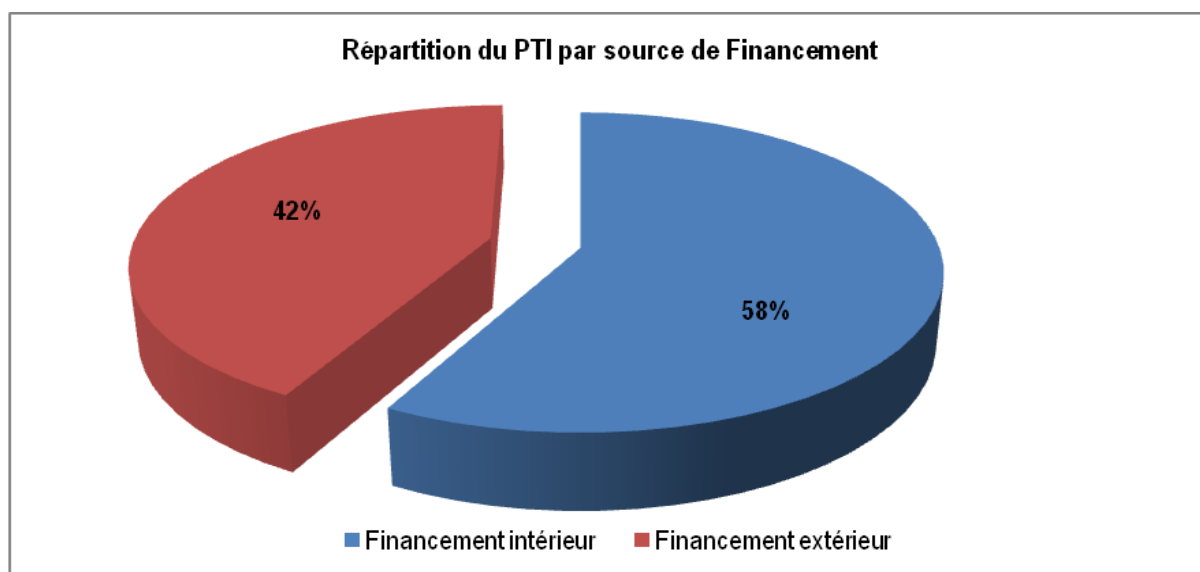


#### **4. Enveloppe globale du PTI 2018-2020**

L'enveloppe du **PTI 2018-2020** se chiffre à **1 111,821** Milliards de F CFA. Les ressources financières prévues pour couvrir ces dépenses proviennent respectivement du financement intérieur pour **641,276 Milliards FCFA**, soit **57,68%** et du financement extérieur pour **470,545 Milliards FCFA**, soit **42,32%**.

Ceci démontre de la volonté manifeste des autorités du pays à financer de plus en plus les investissements sur les ressources intérieures et de ne pas trop dépendre de l'extérieur notamment pour les infrastructures routières

**Graphique 1** : ventilation de l'enveloppe du PTI par source de financement :



#### **5. Ventilation Sectorielle de l'Enveloppe du PTI**

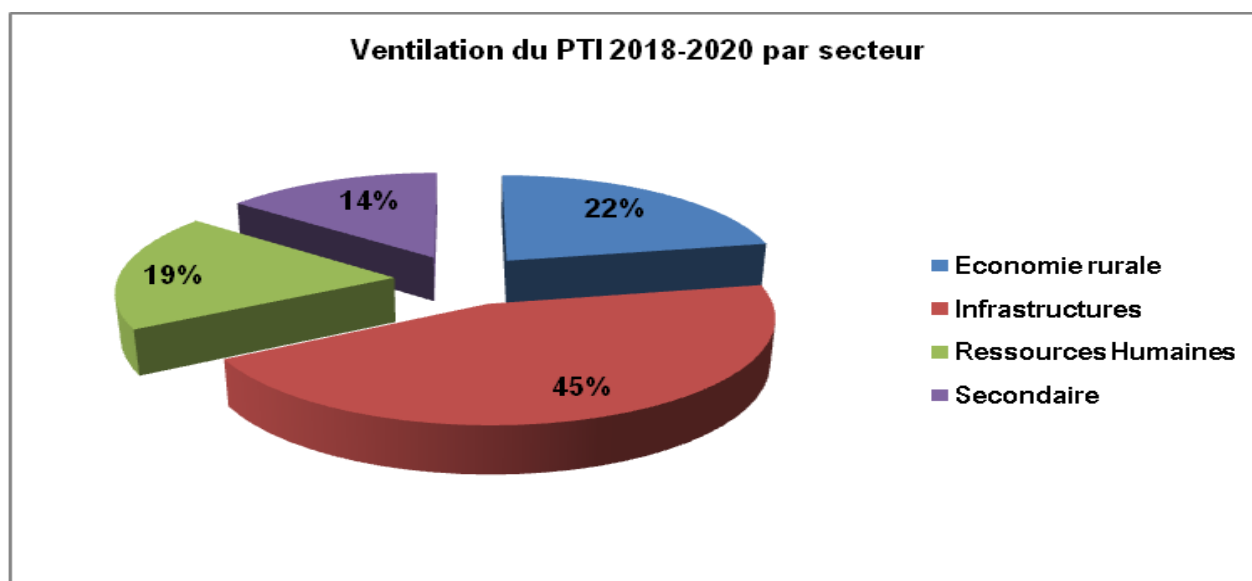
##### **5.1. Ventilation globale et par source de financement :**

La ventilation sectorielle du **PTI 2018-2020** se présente comme suit (en milliards F CFA et en %) :

**Tableau 1** : Financement total par secteur

<b>SECTEURS</b>	<b>MONTANT</b>	<b>%</b>
Économie rurale	236,750	21,29
Secondaire	228,029	20,51
Infrastructures	466,668	41,97
Ressources Humaines	180,374	16,22
<b>TOTAL</b>	<b>1 111,821</b>	<b>100,00</b>

**Graphique 2 :** ventilation de l'enveloppe du PTI par secteur

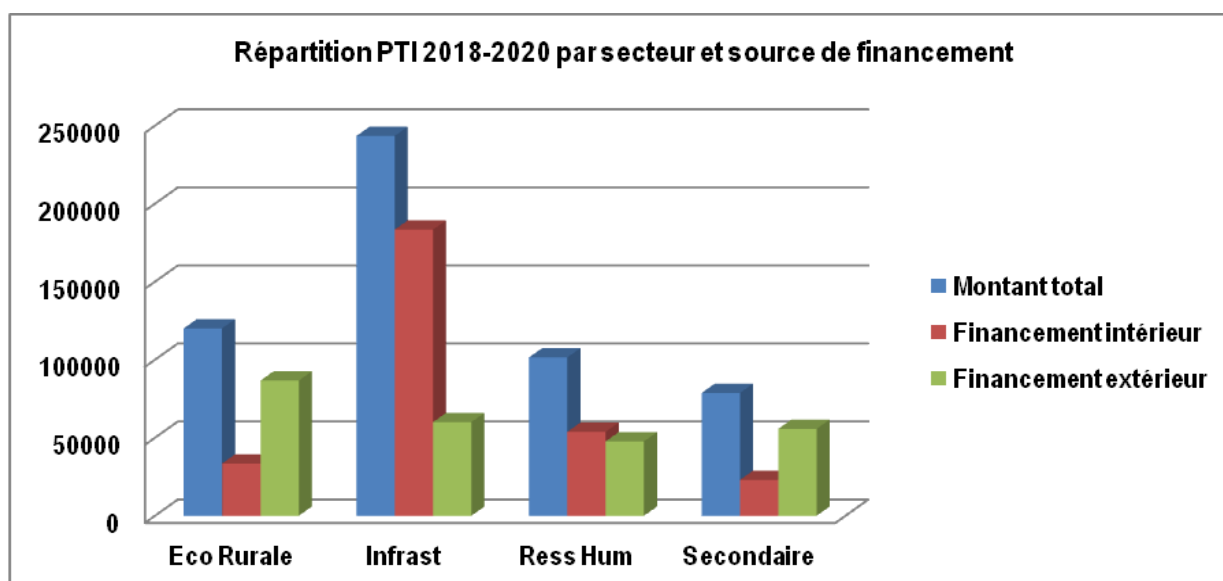


La ventilation sectorielle du **PTI 2018-2020** par source de financement se présente comme suit (en milliards F CFA) :

**Tableau 2 :** Secteur par source de financement

SECTEURS	Fin. Intérieur	Fin. Extérieur
Économie rurale	82,432	154,318
Secondaire	61,691	166,338
Infrastructures	380,460	86,208
Ressources Humaines	116,693	63,681
<b>TOTAL</b>	<b>641,276</b>	<b>470,545</b>

**Graphique 3 :** ventilation de l'enveloppe du PTI par secteur et par source de financement



Cette ventilation montre que le financement extérieur est très important dans les secteurs de **l'Économie Rurale et le Secondaire**. Il représente **65,18%** de l'enveloppe globale du secteur Économie Rurale, soit un montant de **154,318 milliards de FCFA** contre **34,82%** pour le financement intérieur, soit un montant de **82,432 milliards de FCFA**.

Cela s'explique par le financement volumineux que drainent les infrastructures et aménagements hydro-agricoles, les actions entreprises dans le sous-secteur de l'élevage et des Forêts et l'intérêt des PTFs à accompagner le Gouvernement dans le développement de ces sous-secteurs.

Les infrastructures hydrauliques, énergétiques et d'approvisionnement en eau potable, nécessitent également de moyens financiers très importants, ce qui explique le volume élevé du financement extérieur au niveau du **Secteur secondaire**. A ce niveau, le financement extérieur représente **72,95%**, soit un montant de **166,338 milliards de FCFA** contre **27,05%**, soit un montant de **61,691 milliards de FCFA** pour le financement intérieur.

Par contre, au niveau des **Secteurs des Infrastructures et des Ressources Humaines**, les financements sur les ressources internes sont beaucoup plus considérables avec des proportions très élevées, dépassant plus de **60%** dans les deux secteurs.

Dans le **Secteur des infrastructures**, le financement intérieur est de l'ordre **380,460 milliards de FCFA**, soit **81,53%** de l'enveloppe globale du secteur contre **86,208 milliards de FCFA**, soit **18,47%** pour le financement extérieur.

Dans le **Secteur des Ressources Humaines**, le financement intérieur représente **64,70%** de l'enveloppe globale du secteur, soit un montant de **116,693 milliards de FCFA** contre **35,30%** pour le financement extérieur, soit un montant de **63,681 milliards de FCFA**.

## **5.2. Ventilation par sous-secteur et par source de financement :**

### **Secteur et sous-secteurs des Infrastructures :**

Le profil sectoriel de l'enveloppe du PTI se caractérise par l'importance du **Secteur des Infrastructures** avec **466,668 Milliards**, soit **41,97%** de l'enveloppe globale. Ce secteur est marqué par la poursuite de la mise en œuvre du Programme de construction de 50 000 logements sociaux, la poursuite des constructions et la réhabilitation des routes pour le désenclavement intérieur et extérieur du pays, ainsi que le renforcement des services de l'administration malienne (construction et équipement).

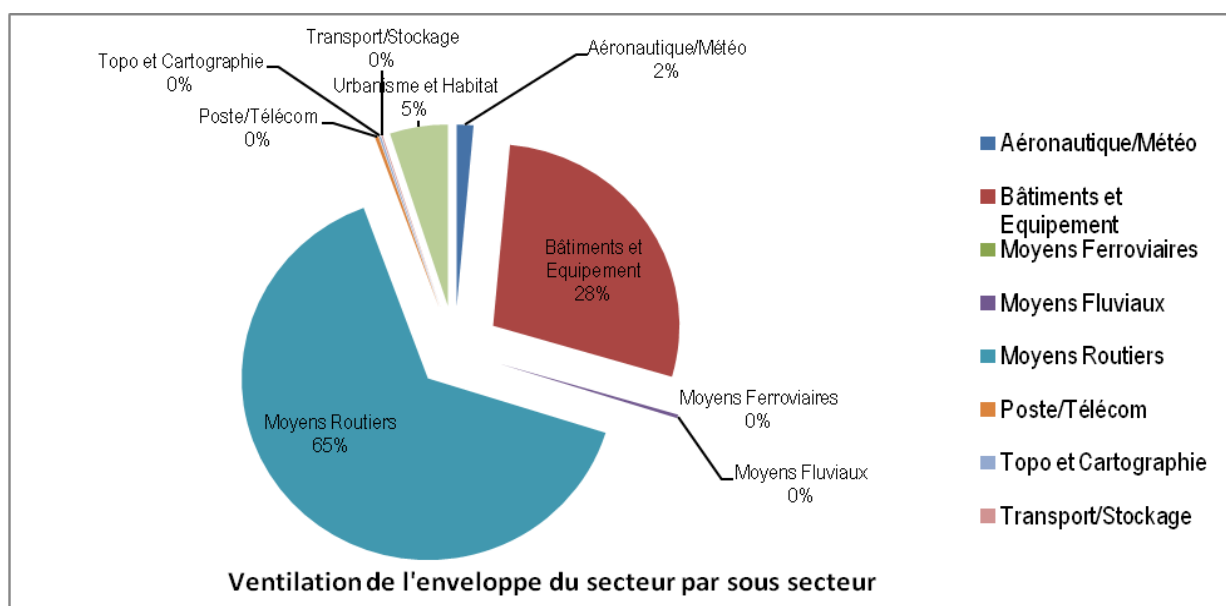
Au niveau de ce secteur, les efforts du Gouvernement sont surtout concentrés sur les sous-secteurs des **Moyens routiers** avec un montant de **301,227 milliards de FCFA**, soit **64,55%** du financement total du secteur et des **Bâtiments et Equipement** avec un

financement de **131,021 milliards de FCFA**, soit **28,08%**. Derrière ces deux sous-secteurs, suivent, de très loin, ceux de **l'Urbanisme et Habitat** avec **23,525 milliards**, soit **5,04%** ; **Aéronautique/Météo** avec **6,750 milliards**, soit **1,45%**. Les moyens affectés aux sous-secteurs **Moyens Ferroviaires**, **Moyens fluviaux**, **Poste/Télécom**, **Topo et Cartographie** et **Transport/Stockage** sont très faibles et représentent moins de 1% du secteur.

**Tableau 3** : Financement par sous-secteur :

Sous-Secteur	Financement	Pourcentage
Moyens Routiers	301 227	64,55
Moyens Ferroviaires	0	0,00
Moyens Fluviaux	1 500	0,32
Aéronautique/Météo	6 750	1,45
Poste/Télécom	1 415	0,30
Topo et Cartographie	750	0,16
Bâtiments et Equipement	131 021	28,08
Urbanisme et Habitat	23 525	5,04
Transport/Stockage	480	0,10

**Graphique 4** : ventilation de l'enveloppe du Secteur par sous-secteur

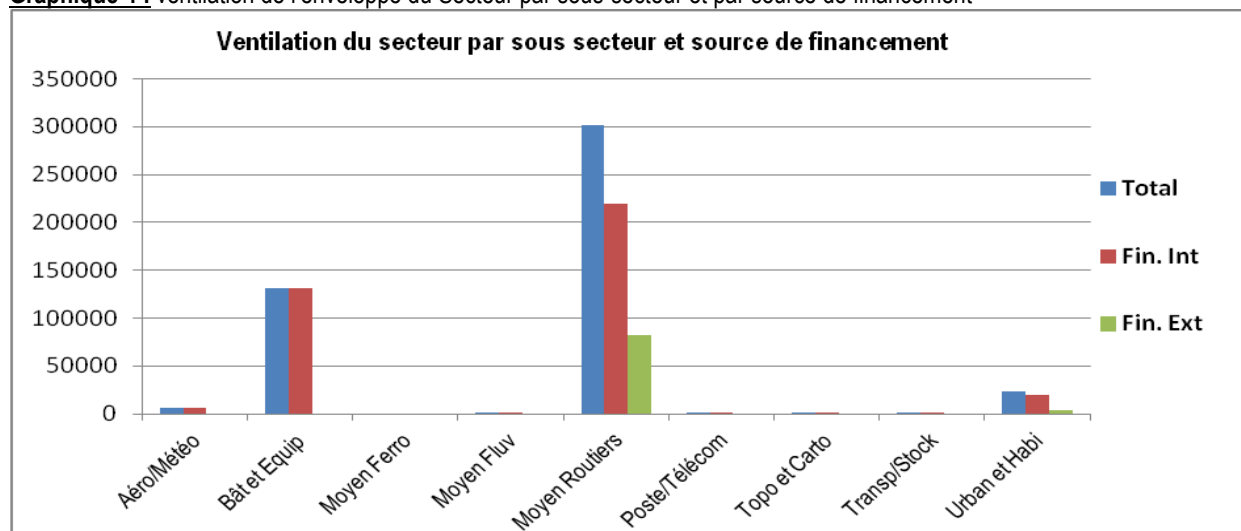


La répartition de l'enveloppe totale du **Secteur des Infrastructures** entre ses différents sous-secteurs par source de financement se présente comme suit :

**Tableau 4** : Sous-secteur par source de financement :

Sous-Secteurs	Total	Fin. Intérieur	Fin. Extérieur
Moyens Routiers	301 227	219 174	82 053
Moyens Ferroviaires	0	0	0
Moyens Fluviaux	1 500	1 500	0
Aéronautique/Météo	6 750	6 750	0
Poste/Télécom	1 415	1 415	0
Topo et Cartographie	750	750	0
Bâtiments et Equipement	131 021	131 021	0
Urbanisme et Habitat	23 525	19 370	4 155
Transport/Stockage	480	480	0

**Graphique 4** : ventilation de l'enveloppe du Secteur par sous-secteur et par source de financement



Cette ventilation montre que le financement extérieur n'est pas très important dans le **Secteur des Infrastructures** où il ne finance que les sous secteurs moyens routiers et Urbanisme/Habitat.

Au niveau des autres sous-secteurs **Moyens Fluviaux, Aéronautique/Météo, Poste/Télécom, Topo et Cartographie, Bâtiments et Equipement et Transport/Stockage**, l'État supporte à 100% les besoins de financement.

Au niveau des **Moyens routiers**, le financement intérieur est de **219,174 milliards de FCFA**, soit **72,76%** contre **82,053 milliards de FCFA** de financement extérieur, soit **27,24%**. Au niveau du sous-secteur **Urbanisme et Habitat**, le financement intérieur est de **19,370 milliards de FCFA**, soit **82,34%** contre **4,155 milliards de FCFA** pour le financement extérieur, soit **17,66%**.

### **Secteur et sous-secteurs Économie Rurale :**

Le **Secteur Économie Rurale** vient en deuxième position dans les priorités de l'État avec un financement de **236,750 Milliards** soit **21,29%** du financement total. Ce secteur est orienté vers la poursuite d'importants projets comme le Programme d'Aménagement agricole à l'Office du Niger, le Programme de compétitivité et diversification agricole (PCDA), Programme de Développement de l'Irrigation dans le Bassin de Sélingué (PDI-BS), le Projet de Renforcement de la Sécurité Alimentaire par le Développement des Cultures Irriguées (PRESA-DCI), le Projet de Renforcement de la Sécurité Alimentaire et Nutritionnelle dans la Région De Koulikoro (PRESAN-KL), le Programme Régional d'Appui au Pastoralisme au Sahel (PRAPS), le Projet de Développement des Ressources Animales au Sahel Occidental au Mali (PDIRAM), le Programme de développement des filières porteuses (sésame, gomme arabique, anacarde, karité),

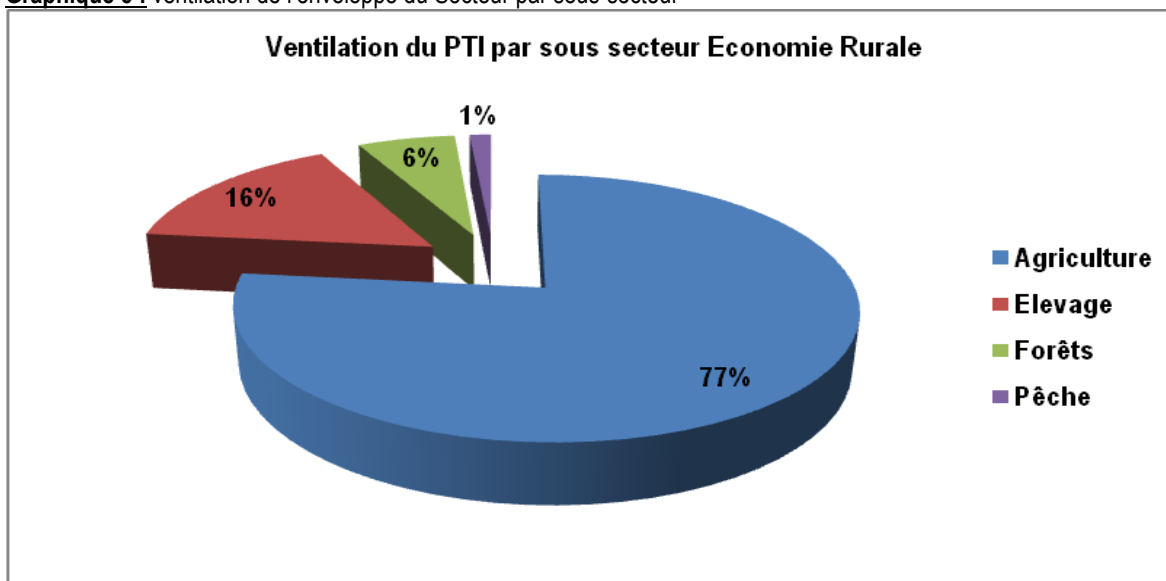
Au niveau de ce secteur, les priorités du Gouvernement sont surtout les sous-secteurs de l'**Agriculture** avec un financement de **181,762 milliards de FCFA**, soit **76,77%** du financement du secteur et de l'**Elevage** qui suit de très loin avec un financement de **37,124 milliards de FCFA**, soit **15,68%** du financement total du secteur.

A ces deux sous-secteurs, s'ajoutent respectivement, ceux des **Forêts** avec **14,664 milliards**, soit **6,19%** et de la **Pêche** avec **3,200 milliards de FCFA**, soit **1,35%**.

**Tableau 5 :** Financement par sous-secteur :

Sous-Secteurs	Financement	Pourcentage
Agriculture	181 762	76,77
Elevage	37 124	15,68
Pêche	3 200	6,19
Forêts	14 664	1,35

**Graphique 5 :** ventilation de l'enveloppe du Secteur par sous-secteur

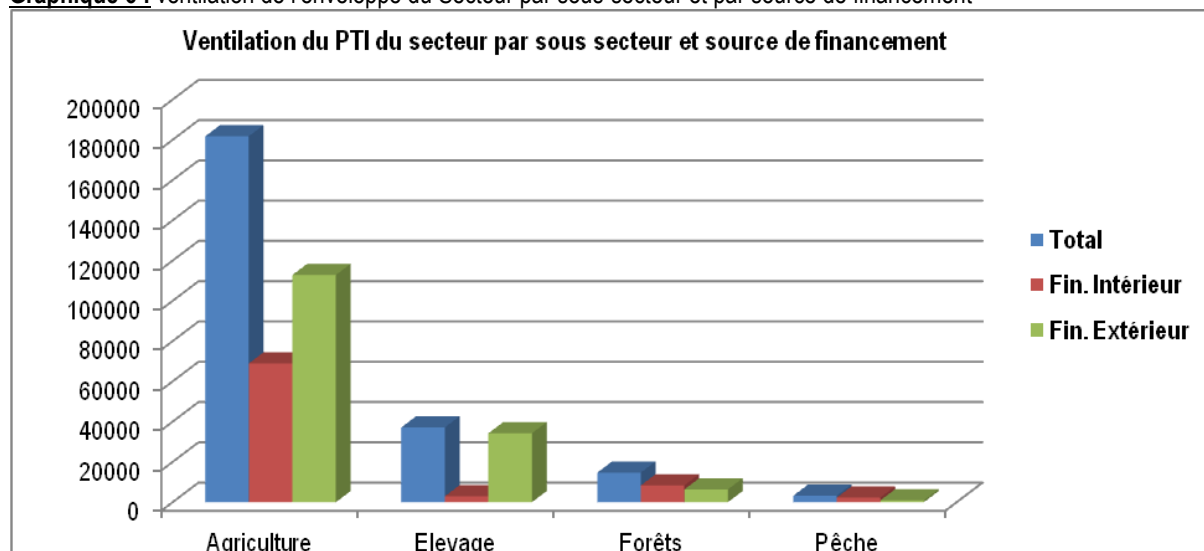


La répartition des ressources par source de financement entre les différents sous-secteurs du **Secteur Économie Rurale** se présente comme suit :

**Tableau 6 :** Sous-secteur par source de financement :

Sous-Secteurs	Total	Fin. Extérieur	Fin. Intérieur
Agriculture	181 762	112 860	68 902
Elevage	37 124	34 224	2 900
Pêche	3 200	900	2 300
Forêts	14 664	6 334	8 330

**Graphique 6** : ventilation de l'enveloppe du Secteur par sous-secteur et par source de financement



Cette ventilation montre que le financement extérieur est très important dans le secteur de **l'Économie Rurale**. Le financement extérieur représente **65,18%**, soit un montant de **154,318 milliards de FCFA** du financement total du secteur contre **34,82%**, soit un montant de **82,432 milliards de FCFA** pour le financement intérieur. Dans les sous-secteurs de **l'Agriculture et de l'Elevage**, il est davantage marqué.

Au niveau de l'Agriculture, le financement extérieur est de **112,860 milliards de FCFA**, soit **62,09%** contre **68,902 milliards de FCFA** pour le financement intérieur, soit **37,91%**. Dans le sous-secteur Elevage, la proportion est de **34,224 milliards de FCFA**, soit **92,19%** pour le financement extérieur contre **2,900 milliards de FCFA** pour le financement intérieur, soit **7,81%**.

L'importance du financement extérieur dans le secteur est expliquée par le financement volumineux que drainent les infrastructures et aménagements hydro-agricoles et pastoraux auprès des bailleurs de fonds et partenaires techniques et financiers ainsi que les actions entreprises dans le sous-secteur des Forêts.

### **Secteur et sous-secteurs des Ressources Humaines :**

Le **Secteur des Ressources Humaines** avec **180,374 Milliards F CFA**, soit **16,22%** de l'enveloppe globe du PTI sur la période **2018-2020**, se caractérise par la poursuite de grands programmes, notamment l'appui au PURSJ, le Programme d'Investissement Sectoriel de l'Education (PISE), le Projet d'Appui au Développement de l'Enseignement Supérieur, la mise en œuvre des accords d'établissement avec les hôpitaux, le PROCEJ et le FIER et surtout la mise en œuvre des Contrats Plans État Régions ou District.

Au niveau de ce secteur, les priorités du Gouvernement sont surtout les sous-secteurs **Administration/Plan et Finances** avec **85,257 milliards de FCFA**, soit **47,27%** du financement du secteur, **Santé/Affaires Sociales** avec un financement de **43,250**

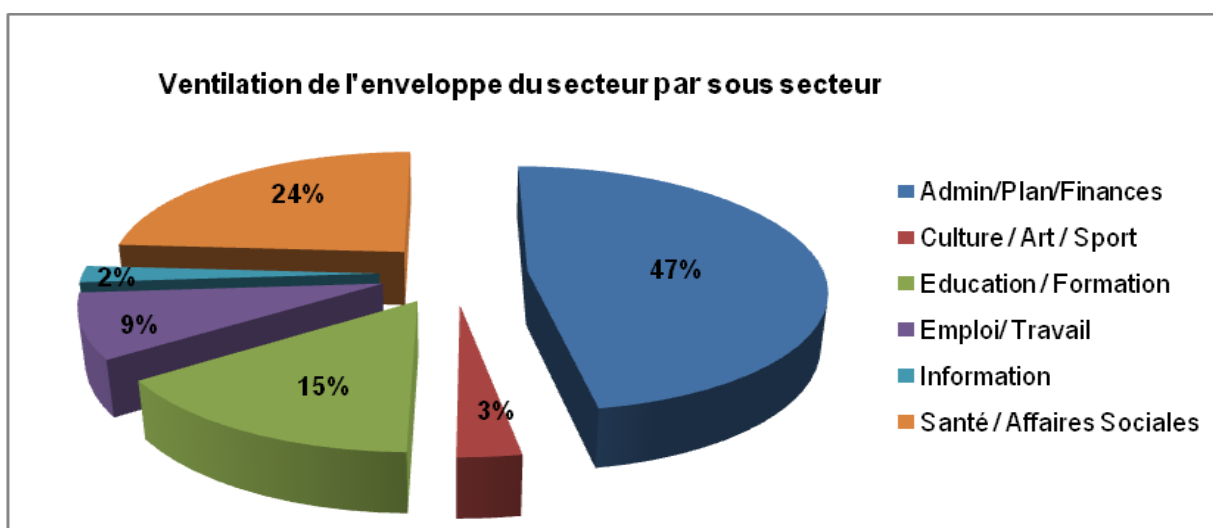
milliards de FCFA, soit 23,98% et Education/Formation avec 27,377 milliards de FCFA, soit 15,18%.

Ces sous-secteurs sont suivis, respectivement, par Emploi/Travail avec 15,280 milliards, soit 8,47%, Culture/Art/Sport avec 5,300 milliards de FCFA, soit 2,94% et Information avec 3,910 milliards, soit un taux de 2,17% du financement total du secteur.

**Tableau 7 :** Financement par sous-secteur :

Sous-Secteurs	Financement	Pourcentage
Emploi/Travail	15 280	8,47%
Education/Formation	27 377	15,18%
Santé/Affaires Sociales	43 250	23,98%
Culture/Art/Sport	5 300	2,94%
Information	3 910	2,17%
Administration/Plan/Finances	85 257	47,27%

**Graphique 7 :** ventilation de l'enveloppe du Secteur par sous-secteur



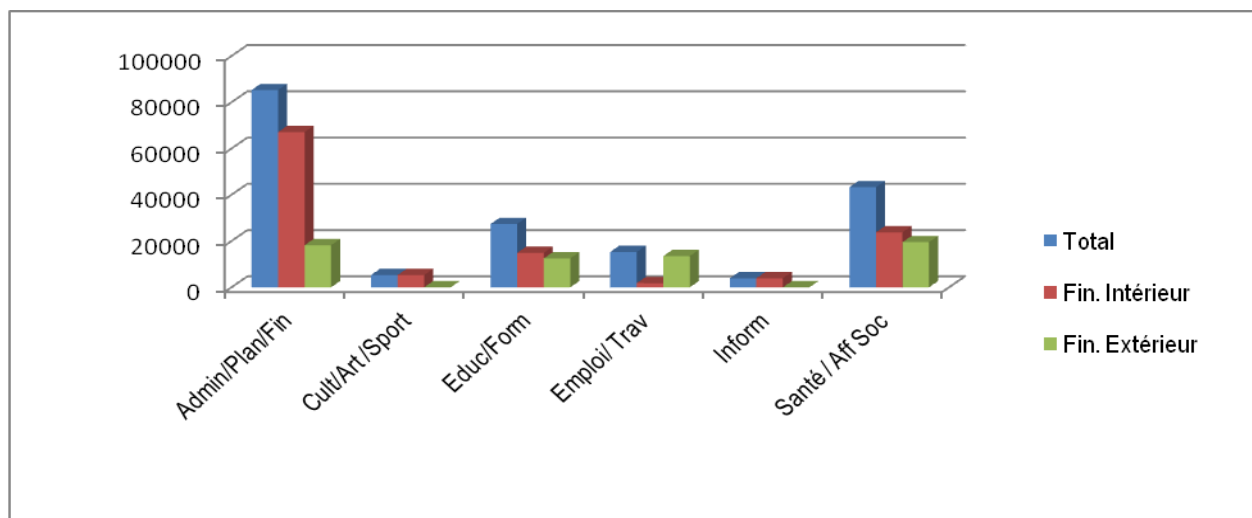
La répartition des ressources par source de financement entre les différents sous-secteurs du **Secteur Ressources Humaines** se présente comme suit :

**Tableau 8 :** Sous-secteur par source de financement :

Sous-Secteurs	Total	Fin. Extérieur	Fin. Intérieur
Emploi/Travail	15 280	13 500	1 780
Education/Formation	27 377	12 500	14 877
Santé/Affaires Sociales	43 250	19 500	23 750
Culture/Art/Sport	5 300	0	5 300
Information	3 910	0	3 910
Adm/Plan/Finances	85 257	18 181	67 076



**Graphique 8** : ventilation de l'enveloppe du Secteur par sous-secteur par source de financement



Cette ventilation montre que le financement extérieur n'est pas très important dans le **Secteur des Ressources Humaines**. Le secteur est en grande partie financé par les ressources internes. La répartition des ressources du secteur entre les sources de financement se présente comme suit : le financement intérieur est de **116,693 milliards de FCFA**, soit **64,70%** contre **63,681 milliards de FCFA**, soit **35,30%** pour le financement extérieur.

Au niveau du sous-secteur **Administration/Plan et Finances**, le financement intérieur représente **78,68%** de l'enveloppe, soit un montant de **67,076 milliards de FCFA** contre **21,32%**, soit un montant de **18,181 milliards de FCFA** pour le financement extérieur.

Pour le sous-secteur **Santé/Affaires Sociales**, le financement intérieur représente **54,91%**, soit le montant de **23,750 milliards** de son enveloppe contre **45,09%**, soit un montant de **19,500 milliards de FCFA** pour le financement extérieur.

Concernant le sous secteur **Education/ Formation**, le financement intérieur représente **54,34%** de l'enveloppe, soit un montant de **14,877 milliards de FCFA** contre **45,66%** pour le financement extérieur, soit un montant de **12,500 milliards de F CFA**.

Compte tenu de la spécificité du sous-secteur **Emploi/Travail** et des appuis des PTF très importants dans le domaine, le financement extérieur est plus élevé que le financement intérieur à ce niveau. La proportion est de **13,500 milliards de FCFA**, soit **88,35%** pour le financement extérieur contre **1,780 milliards de FCFA**, soit **11,65%** pour le financement intérieur.

### **Secteur et sous-secteurs du Secondaire :**

Le **Secteur Secondaire** avec **228,029 milliards de FCFA**, soit **13,05%** de l'enveloppe du **PTI 2018-2020**, est essentiellement marqué par la poursuite des projets de recherches minières, le développement et le renforcement des infrastructures de

l'énergie, hydrauliques et les projets d'approvisionnement en eau potable et assainissement.

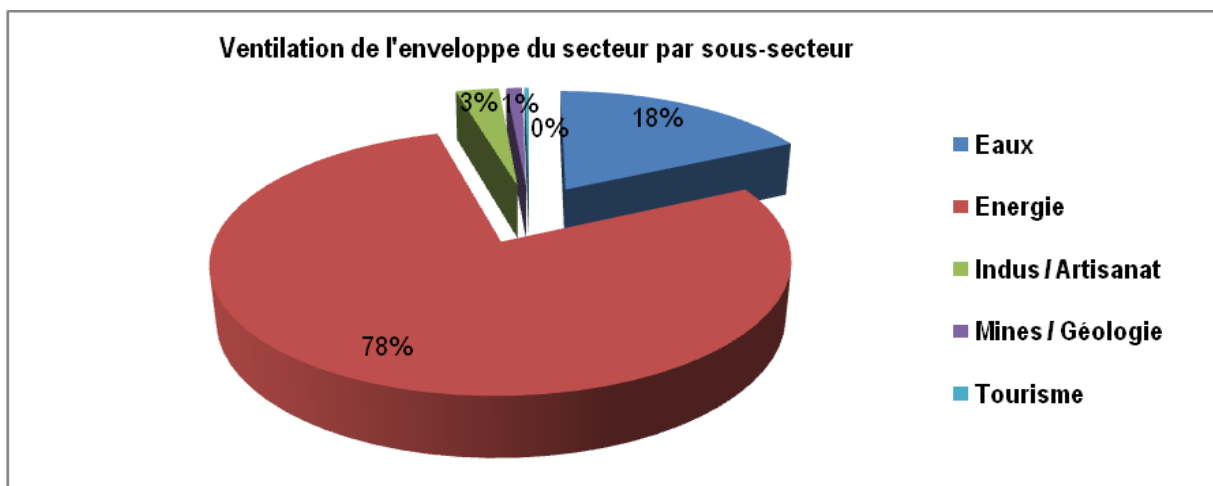
Au niveau du secteur, les priorités du Gouvernement sont surtout les sous-secteurs **Energie** avec **177,271 milliards de FCFA**, soit **77,74%** du financement du secteur et **Eaux** avec **40,810 milliards de FCFA**, soit **17,90%**.

Ils sont suivis, respectivement, par ceux de l'**Industrie/Artisanat** avec **6,791 milliards de FCFA**, soit **2,98%**, **Mines et Géologie** avec **2,457 milliards**, soit **1,08%**, et u **Tourisme** avec **700 millions**, soit un taux de **0,31%** du financement total du secteur.

**Tableau 9** : Financement par sous-secteur :

Sous-Secteurs	Financement	Pourcentage
Mines et Géologie	2 457	1,08%
Eaux	40 810	17,90%
Energie	177 271	77,74%
Industrie/Artisanat	6 791	2,98%
Tourisme	700	0,31%

**Graphique 9** : ventilation de l'enveloppe du Secteur par sous-secteur

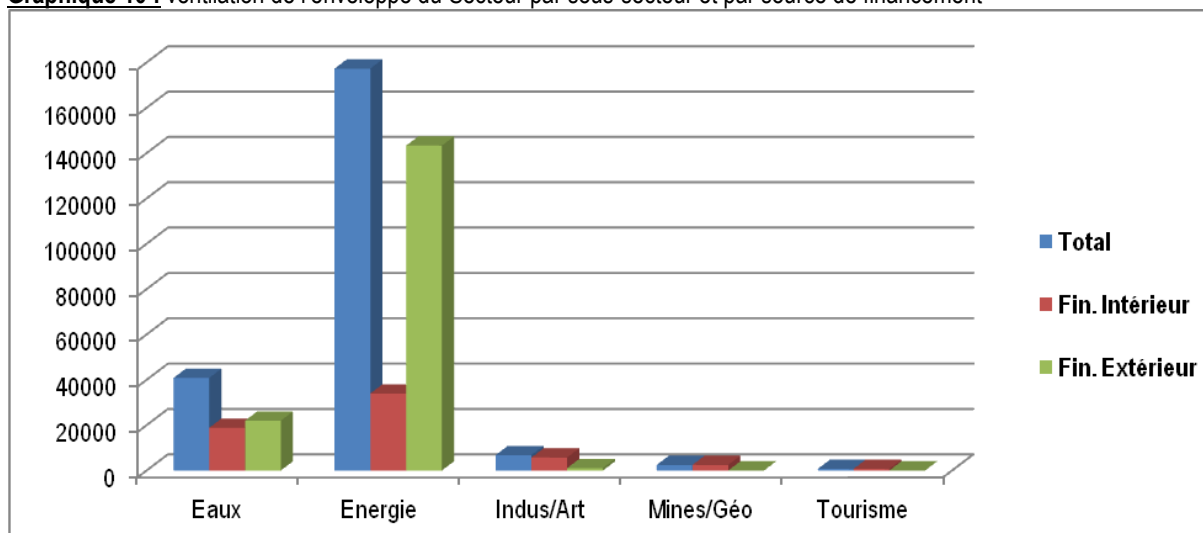


La répartition des ressources par source de financement entre les différents sous-secteurs du **Secteur Secondaire** se présente comme suit :

**Tableau 10** : Sous-secteur par source de financement :

Sous-Secteurs	Total	Fin. Extérieur	Fin. Intérieur
Mines et Géologie	2 457	0	2 457
Eaux	40 810	21 971	18 839
Energie	177 271	143 301	33 970
Industrie/Artisanat	6 791	1 066	5 725
Tourisme	700	0	700

**Graphique 10 :** ventilation de l'enveloppe du Secteur par sous-secteur et par source de financement



Cette ventilation montre que le financement extérieur est important dans le **Secteur Secondaire** et représente plus de la moitié du financement total du secteur. En effet, Il est de l'ordre de **166,338 milliards de FCFA**, soit **72,95%** contre **61,691 milliards de FCFA**, soit **27,05%** pour le financement intérieur.

Au niveau du sous-secteur **Eaux**, le financement extérieur représente **21,971 milliards de FCFA**, soit **53,84%** de l'enveloppe totale contre **18,839 milliards de FCFA**, soit **46,16%** pour le financement intérieur.

Pour le sous-secteur **Energie** par contre, le financement extérieur est encore plus important avec **143,301 milliards de FCFA**, soit **80,84%** contre **33,970 milliards de FCFA**, soit **19,16%** pour le financement intérieur.

Quant au sous-secteur **Industrie/Artisanat**, le financement extérieur est moins important que le financement intérieur. En effet, il est financé à hauteur de **1,066 milliard de FCFA**, soit **15,70%** par l'extérieur contre **5,725 milliards de FCFA**, soit **84,30%** par l'État du Mali.

Les autres sous-secteurs tels que **Mines et Géologie**, **Tourisme** sont exclusivement financés sur les ressources internes de l'État.

**NB :** le PTI est un document de prévision des investissements qui couvre une période de 3 ans. La 1<sup>ère</sup> année du PTI est appelée BSI et est partie intégrante du Budget de l'année. Les autres années du PTI sont des estimations de programmation des investissements futurs du Pays et ces estimations ne peuvent pas être considérées comme des crédits budgétaires.

# ANNEXES

## **Annexes 1**

Présentation détaillée des Projets par  
Secteur / Sous Secteur et par Source de Financement



**PROGRAMME TRIENNAL D'INVESTISSEMENT 2018 - 2020**

**PRESENTATION DETAILLEE DES PROJETS SELON LE MINISTERE**  
*(Les montants sont en millions de CFA)*

MINISTERE		PRESIDENCE DE LA REPUBLIQUE																		
		Période		Cout	Estimat	AUTO.	CONSO.	AUTO.	DEPENSES 2018			FINANCEMENT INTERIEUR				FINANCEMENT EXTERIEUR				
RNP	INTITULE DU PROJET	Déb	Fin	Total	2018	ENG (AE)	ENG (AE)	PROG (AP)	Total	Formation Capital	Autres depenses	2018	2019	2020	Total	2018	2019	2020	Total	Sources
3114	CONSTRUCTION SIEGE DGSE	2018	2018	500	500	500	500	500	500	500	0	500	0	0	500	0	0	0	0	0
2822	REHABILITATION BUREAUX/VILLAS D'HOTES PRESIDENCE	2015	2020	2 220	1 300	300	300	1 300	300	300	0	300	500	500	1 300	0	0	0	0	0
2876	REHABILITATION CAMP 3 GARDE PRESIDENTIELLE	2015	2018	528	150	150	150	150	150	150	0	150	0	0	150	0	0	0	0	0
2892	REHABILITATION ANCIEN SECRETARIAT GENERAL DU GOUVERNEMENT	2016	2018	665	0	450	200	200	200	200	0	200	0	0	200	0	0	0	0	0
<b>TOTAL MINISTERE</b>				<b>3 913</b>	<b>1 950</b>	<b>1 400</b>	<b>1 150</b>	<b>2 150</b>	<b>1 150</b>	<b>1 150</b>	<b>0</b>	<b>1 150</b>	<b>500</b>	<b>500</b>	<b>2 150</b>	<b>0</b>	<b>0</b>	<b>0</b>	<b>0</b>	<b>0</b>



**PROGRAMME TRIENNAL D'INVESTISSEMENT 2018 - 2020**

**PRESENTATION DETAILLEE DES PROJETS SELON LE MINISTERE**  
*(Les montants sont en millions de CFA)*

MINISTERE		PRIMATURE																		
		Période		Cout	Estimat	AUTO.	CONSO.	AUTO.	DEPENSES 2018			FINANCEMENT INTERIEUR				FINANCEMENT EXTERIEUR				
RNP	INTITULE DU PROJET	Déb	Fin	Total	2018	ENG (AE)	ENG (AE)	PROG (AP)	Total	Formation Capital	Autres depenses	2018	2019	2020	Total	2018	2019	2020	Total	Sources
2294	CONSTRUCTION EQUIPEMENT ECOLE NATIONALE ADMINISTRATION BKO	2008	2018	15 226	2 347	7 347	2 000	2 347	2 000	2 000	0	2 000	347	0	2 347	0	0	0	0	0
3029	CONST/EQUIP. SIEGE AUTORITE PROTECTION DONNEES CARACTERE PERSONNEL	2017	2018	1 100	800	800	800	800	800	800	0	800	0	0	800	0	0	0	0	0
3027	MODERNISATION SGG	2017	2018	400	0	0	100	100	100	100	0	100	0	0	100	0	0	0	0	0
3028	PROJET RENFORCEMENT SECURITE CITE ADMINISTRATIVE	2017	2020	1 060	800	200	200	800	200	200	0	200	300	300	800	0	0	0	0	0
2823	EXTENSION DAF PRIMATURE	2015	2018	1 500	800	200	200	800	200	200	0	200	300	300	800	0	0	0	0	0
3098	CONST/EQUIP. DIRECTION GENERALE CONTENTIEUX ETAT	2018	2020	1 000	1 000	200	200	1 000	200	200	0	200	500	300	1 000	0	0	0	0	0
<b>TOTAL MINISTERE</b>				<b>20 286</b>	<b>5 747</b>	<b>8 747</b>	<b>3 500</b>	<b>5 847</b>	<b>3 500</b>	<b>3 500</b>	<b>0</b>	<b>3 500</b>	<b>1 447</b>	<b>900</b>	<b>5 847</b>	<b>0</b>	<b>0</b>	<b>0</b>	<b>0</b>	<b>0</b>



**PROGRAMME TRIENNAL D'INVESTISSEMENT 2018 - 2020**

**PRESENTATION DETAILLEE DES PROJETS SELON LE MINISTERE**  
*(Les montants sont en millions de CFA)*

MINISTERE		COUR CONSTITUTIONNELLE																		
		Période		Cout	Estimat	AUTO.	CONSO.	AUTO.	DEPENSES 2018			FINANCEMENT INTERIEUR				FINANCEMENT EXTERIEUR				
RNP	INTITULE DU PROJET	Déb	Fin	Total	2018	ENG (AE)	ENG (AE)	PROG (AP)	Total	Formation Capital	Autres depenses	2018	2019	2020	Total	2018	2019	2020	Total	Sources
2895	REHABILITATION RENOVATION COUR CONSTITUTIONNELLE	2016	2018	700	0	400	200	200	200	200	0	200	0	0	200	0	0	0	0	0
<b>TOTAL MINISTERE</b>				700	0	400	200	200	200	200	0	200	0	0	200	0	0	0	0	0





**PROGRAMME TRIENNAL D'INVESTISSEMENT 2018 - 2020**

**PRESENTATION DETAILLEE DES PROJETS SELON LE MINISTERE**  
*(Les montants sont en millions de CFA)*

MINISTERE		COUR SUPREME																		
		Période		Cout	Estimat	AUTO.	CONSO.	AUTO.	DEPENSES 2018			FINANCEMENT INTERIEUR				FINANCEMENT EXTERIEUR				
RNP	INTITULE DU PROJET	Déb	Fin	Total	2018	ENG (AE)	ENG (AE)	PROG (AP)	Total	Formation Capital	Autres depenses	2018	2019	2020	Total	2018	2019	2020	Total	Sources
2894	CONSTRUCTION EQUIPEMENT SIEGE SECTION COMPTES/ CC	2016	2019	3 734	1 700	400	400	1 700	400	400	0	400	1 300	0	1 700	0	0	0	0	0
<b>TOTAL MINISTERE</b>				<b>3 734</b>	<b>1 700</b>	<b>400</b>	<b>400</b>	<b>1 700</b>	<b>400</b>	<b>400</b>	<b>0</b>	<b>400</b>	<b>1 300</b>	<b>0</b>	<b>1 700</b>	<b>0</b>	<b>0</b>	<b>0</b>	<b>0</b>	<b>0</b>



**PROGRAMME TRIENNAL D'INVESTISSEMENT 2018 - 2020**

**PRESENTATION DETAILLEE DES PROJETS SELON LE MINISTERE**  
*(Les montants sont en millions de CFA)*

MINISTERE		CONSEIL ECONOMIQUE SOCIAL & CULTUREL																			
		Période		Cout	Estimat	AUTO.	CONSO.	AUTO.	DEPENSES 2018			FINANCEMENT INTERIEUR				FINANCEMENT EXTERIEUR					
RNP	INTITULE DU PROJET	Déb	Fin	Total	2018	ENG (AE)	ENG (AE)	PROG (AP)	Total	Formation Capital	Autres depenses	2018	2019	2020	Total	2018	2019	2020	Total	Sources	
2720	CONSTRUCTION EQUIPEMENT CESC	2013	2018	1 150		0	0	175	175	175	175	0	175	0	0	175	0	0	0	0	
<b>TOTAL MINISTERE</b>				1 150		0	0	175	175	175	175	0	175	0	0	175	0	0	0	0	



**PROGRAMME TRIENNAL D'INVESTISSEMENT 2018 - 2020**

**PRESENTATION DETAILLEE DES PROJETS SELON LE MINISTERE**  
*(Les montants sont en millions de CFA)*

MINISTERE		HAUT CONSEIL DES COLLECTIVITES TERRITORIALES																		
		Période		Cout	Estimat	AUTO.	CONSO.	AUTO.	DEPENSES 2018			FINANCEMENT INTERIEUR				FINANCEMENT EXTERIEUR				
RNP	INTITULE DU PROJET	Déb	Fin	Total	2018	ENG (AE)	ENG (AE)	PROG (AP)	Total	Formation Capital	Autres depenses	2018	2019	2020	Total	2018	2019	2020	Total	Sources
2760	CONSTRUCTION EQUIPEMENT SIEGE HCCT	2014	2018	3 500	200	200	200	200	200	200	0	200	0	0	200	0	0	0	0	0
<b>TOTAL MINISTERE</b>				<b>3 500</b>	<b>200</b>	<b>200</b>	<b>200</b>	<b>200</b>	<b>200</b>	<b>200</b>	<b>0</b>	<b>200</b>	<b>0</b>	<b>0</b>	<b>200</b>	<b>0</b>	<b>0</b>	<b>0</b>	<b>0</b>	<b>0</b>



**PROGRAMME TRIENNAL D'INVESTISSEMENT 2018 - 2020**

**PRESENTATION DETAILLEE DES PROJETS SELON LE MINISTERE**  
*(Les montants sont en millions de CFA)*

MINISTERE		MIN. AFF.ETRANG. INTEGRATION AFRICAINE ET COOPERAT° INTERNATIONALE																		
		Période		Cout	Estimat	AUTO.	CONSO.	AUTO.	DEPENSES 2018			FINANCEMENT INTERIEUR				FINANCEMENT EXTERIEUR				
RNP	INTITULE DU PROJET	Déb	Fin	Total	2018	ENG (AE)	ENG (AE)	PROG (AP)	Total	Formation Capital	Autres depenses	2018	2019	2020	Total	2018	2019	2020	Total	Sources
2326	APPUI CPS SECTEUR COOPERATION INTEGRATION	2009	2020	670	450	150	150	450	150	150	0	150	150	150	450	0	0	0	0	
2744	PROG.ACQUISIT/CONSTR/RESIDENCE/LOGE DIPLOMATE	2014	2020	10 000	2 200	800	800	2 200	800	800	0	800	700	700	2 200	0	0	0	0	
3030	PROJET CONS/EQUIP DFM DRH ET CPS SECTEUR COOP INTEGRATION	2017	2019	1 200	900	400	400	900	400	400	0	400	500	0	900	0	0	0	0	
2492	CONSTRUCTION COMPLEXE DIPLOMATIQUE OUAGADOUGOU	2010	2019	1 019	500	500	500	500	500	500	0	500	0	0	500	0	0	0	0	
<b>TOTAL MINISTERE</b>				<b>12 889</b>	<b>4 050</b>	<b>1 850</b>	<b>1 850</b>	<b>4 050</b>	<b>1 850</b>	<b>1 850</b>	<b>0</b>	<b>1 850</b>	<b>1 350</b>	<b>850</b>	<b>4 050</b>	<b>0</b>	<b>0</b>	<b>0</b>	<b>0</b>	



**PROGRAMME TRIENNAL D'INVESTISSEMENT 2018 - 2020**

**PRESENTATION DETAILLEE DES PROJETS SELON LE MINISTERE**  
*(Les montants sont en millions de CFA)*

MINISTERE		MINISTERE DES MALIENS DE L'EXTÉRIEUR ET DE L'INTÉGRATION AFRICAINE																			
		Période		Cout	Estimat	AUTO.	CONSO.	AUTO.	DEPENSES 2018			FINANCEMENT INTERIEUR				FINANCEMENT EXTERIEUR					
RNP	INTITULE DU PROJET	Déb	Fin	Total	2018	ENG (AE)	ENG (AE)	PROG (AP)	Total	Formation Capital	Autres dépenses	2018	2019	2020	Total	2018	2019	2020	Total	Sources	
2384	PROGRAMME TOKTEN	2017	2019	1 715	521	351	170	521	521	521	0	170	170	0	340	181	0	0	0	181	PNUD
2884	CONSTRUCTION MAISON MALIENS EXTERIEUR	2015	2017	1 000	0	0	0	0	0	0	0	0	0	0	0	0	0	0	0	0	
2925	APPUI INSERTION ET REINSERTION MIGRANTS MALIENS DE RETOUR VOLONTAIRE ET INVOLONTAIRE	2016	2019	750	750	250	250	750	250	250	0	250	250	250	750	0	0	0	0	0	
<b>TOTAL MINISTERE</b>				<b>3 465</b>	<b>1 271</b>	<b>601</b>	<b>420</b>	<b>1 271</b>	<b>771</b>	<b>771</b>	<b>0</b>	<b>420</b>	<b>420</b>	<b>250</b>	<b>1 090</b>	<b>181</b>	<b>0</b>	<b>0</b>	<b>0</b>	<b>181</b>	



**PROGRAMME TRIENNAL D'INVESTISSEMENT 2018 - 2020**

**PRESENTATION DETAILLEE DES PROJETS SELON LE MINISTERE**  
*(Les montants sont en millions de CFA)*

MINISTERE		MINISTERE DE LA JUSTICE																		
		Période		Cout	Estimat	AUTO.	CONSO.	AUTO.	DEPENSES 2018			FINANCEMENT INTERIEUR				FINANCEMENT EXTERIEUR				
RNP	INTITULE DU PROJET	Déb	Fin	Total	2018	ENG (AE)	ENG (AE)	PROG (AP)	Total	Formation Capital	Autres depenses	2018	2019	2020	Total	2018	2019	2020	Total	Sources
3042	CONST EQUIP REHAB INFRASTRUCTURES INFJ Me DEMBA DIALLO	2017	2019	2 000	1 200	500	500	1 200	500	500	0	500	700	0	1 200	0	0	0	0	0
2359	APPUI CPS SECTEUR JUSTICE	2008	2019	1 500	600	200	200	600	200	200	0	200	200	200	600	0	0	0	0	0
3051	PROGRAMME URGENCE RENFORCEMENT SYSTEME JUDICIAIRE (PURSJ)	2006	2020	52 718	0	6 300	1 600	5 800	1 600	1 600	0	1 600	2 100	2 100	5 800	0	0	0	0	0
2762	CONSTRUCTION GRANDE PRISON DE BAMAKO	2014	2019	12 000	8 005	8 005	2 000	8 005	2 000	2 000	0	2 000	6 005	0	8 005	0	0	0	0	0
<b>TOTAL MINISTERE</b>				<b>68 218</b>	<b>9 805</b>	<b>15 005</b>	<b>4 300</b>	<b>15 605</b>	<b>4 300</b>	<b>4 300</b>	<b>0</b>	<b>4 300</b>	<b>9 005</b>	<b>2 300</b>	<b>15 605</b>	<b>0</b>	<b>0</b>	<b>0</b>	<b>0</b>	<b>0</b>



**PROGRAMME TRIENNAL D'INVESTISSEMENT 2018 - 2020**

**PRESENTATION DETAILLEE DES PROJETS SELON LE MINISTERE**  
*(Les montants sont en millions de CFA)*

MINISTERE		MINISTERE DROITS DE L'HOMME & REFORME ETAT																		
		Période		Cout	Estimat	AUTO.	CONSO.	AUTO.	DEPENSES 2018			FINANCEMENT INTERIEUR				FINANCEMENT EXTERIEUR				
RNP	INTITULE DU PROJET	Déb	Fin	Total	2018	ENG (AE)	ENG (AE)	PROG (AP)	Total	Formation Capital	Autres depenses	2018	2019	2020	Total	2018	2019	2020	Total	Sources
1935	PROJET DEVELOPPEMENT INSTITUTION DU CDI	2003	2018	25 000	1 050	350	350	1 050	350	350	0	350	350	350	1 050	0	0	0	0	0
<b>TOTAL MINISTERE</b>				<b>25 000</b>	<b>1 050</b>	<b>350</b>	<b>350</b>	<b>1 050</b>	<b>350</b>	<b>350</b>	<b>0</b>	<b>350</b>	<b>350</b>	<b>350</b>	<b>1 050</b>	<b>0</b>	<b>0</b>	<b>0</b>	<b>0</b>	<b>0</b>



**PROGRAMME TRIENNAL D'INVESTISSEMENT 2018 - 2020**

**PRESENTATION DETAILLEE DES PROJETS SELON LE MINISTERE**  
*(Les montants sont en millions de CFA)*

MINISTERE		MINISTERE DE L'ECONOMIE ET DES FINANCES																		
		Période		Cout	Estimat	AUTO.	CONSO.	AUTO.	DEPENSES 2018			FINANCEMENT INTERIEUR				FINANCEMENT EXTERIEUR				
RNP	INTITULE DU PROJET	Déb	Fin	Total	2018	ENG (AE)	ENG (AE)	PROG (AP)	Total	Formation Capital	Autres dépenses	2018	2019	2020	Total	2018	2019	2020	Total	Sources
2828	CONSTRUCTION EQUIPEMENT DGABE	2017	2019	1 504	1 104	1 104	400	1 104	400	400	0	400	704	0	1 104	0	0	0	0	0
2905	APPUI PROGRAMMATION SUIVI EVALUATION INVESTISSEMENT	2016	2020	1 572	980	360	360	980	360	360	0	360	310	310	980	0	0	0	0	0
2911	APPUI CELLULE DEVELOPPEMENT SECTEUR FINANCIER	2016	2020	662	470	170	175	475	175	175	0	175	150	150	475	0	0	0	0	0
2941	APPUI CELLULE SUIVI DES PROJETS	2016	2018	300	0	0	100	100	100	100	0	100	0	0	100	0	0	0	0	0
2969	INTERCONNEXION DES BASES DE DONNEES DU MEF	2016	2020	7 000	5 500	1 500	1 500	5 500	1 500	1 500	0	1 500	2 000	2 000	5 500	0	0	0	0	0
2970	APPUI A LA MIGRATION PRED 5	2016	2020	1 152	600	200	200	600	200	200	0	200	400	0	600	0	0	0	0	0
3052	PROJET CENTRE DE FORMATION POUR LE DEVELOPPEMENT (CFD)	2005	2020	1 747	975	325	325	975	325	325	0	325	325	325	975	0	0	0	0	0
3057	APPUI CELLULE SUIVI REFORMES UEMOA	2017	2020	350	300	100	100	300	100	100	0	100	100	100	300	0	0	0	0	0
2908	EQUIPEMENT INSPECTION DES FINANCES	2016	2020	1 000	600	200	200	600	200	200	0	200	200	200	600	0	0	0	0	0





MINISTERE		MINISTERE DE L'ECONOMIE ET DES FINANCES																		
		Période		Cout	Estimat	AUTO.	CONSO.	AUTO.	DEPENSES 2018			FINANCEMENT INTERIEUR				FINANCEMENT EXTERIEUR				
RNP	INTITULE DU PROJET	Déb	Fin	Total	2018	ENG (AE)	ENG (AE)	PROG (AP)	Total	Formation Capital	Autres depenses	2018	2019	2020	Total	2018	2019	2020	Total	Sources
1933	RENFORCEMENT CAPACITE MODELISATION/ PREVISION MACRO ECONOMIQUE	2003	2020	2 615	600	200	200	600	200	200	0	200	200	200	600	0	0	0	0	
1949	CONSTRUCTION/EQUIPEMENT IMMEUBLE HOTEL DU PLAN	2003	2020	7 506	600	200	200	600	200	200	0	200	200	200	600	0	0	0	0	
2104	APPUI A LA VIABILITE DE LA DETTE	2006	2020	826	260	120	120	260	120	120	0	120	70	70	260	0	0	0	0	
2531	PROGRAMME APPUI FINANCEMENT DES PME (PAF/PME)	2009	2020	556	198	66	66	198	66	66	0	66	66	66	198	0	0	0	0	
2544	APPUI MISE EN OUVRE PLAN HARMONISATION AIDE PPTE	2016	2019	2 204	600	200	200	600	200	200	0	200	200	200	600	0	0	0	0	
2592	REHABILITATION HOTEL DES FINANCES	2012	2018	6 799	5 000	5 002	5 000	5 000	5 000	5 000	0	5 000	0	0	5 000	0	0	0	0	
2656	CONSTRUCTION STOCK NATIONAL DE SECURITE ONAP	2012	2018	2 165	500	500	500	500	500	500	0	500	0	0	500	0	0	0	0	
2659	PROGRAMME PROMOTION PLANIFICATION GESTION DEVELOPPEMENT	2012	2020	1 317	600	200	200	600	200	200	0	200	200	200	600	0	0	0	0	
2673	APPUI MISE EN OEUVRE CSR/PTE	2016	2020	2 098	750	250	250	750	250	250	0	250	250	250	750	0	0	0	0	



MINISTERE		MINISTERE DE L'ECONOMIE ET DES FINANCES																			
		Période		Cout	Estimat	AUTO.	CONSO.	AUTO.	DEPENSES 2018			FINANCEMENT INTERIEUR				FINANCEMENT EXTERIEUR					
RNP	INTITULE DU PROJET	Déb	Fin	Total	2018	ENG (AE)	ENG (AE)	PROG (AP)	Total	Formation Capital	Autres dépenses	2018	2019	2020	Total	2018	2019	2020	Total	Sources	
2719	PROJET FILETS SOCIAUX JIGISEJIRI/IDA	2013	2020	35 595	8 800	6 500	1 500	8 800	6 500	6 500	0	1 500	1 150	1 150	3 800	5 000	0	0	0	5 000	BM
2731	FONDS D'ETUDE PREPARATION DES PROJETS	2014	2020	12 137	10 125	3 125	3 125	10 125	3 125	3 125	0	3 125	3 500	3 500	10 125	0	0	0	0	0	
2732	PROJET DE RECONSTRUCTION ET DE RELANCE ECONOMIQUE/IDA	2014	2020	50 783	8 450	8 150	150	8 450	150	150	0	150	150	150	450	8 000	0	0	0	8 000	BM
2804	PROJET APPUI GOUVERNANCE ECONOMIQUE (PAGE)	2015	2018	10 262	2 000	2 000	50	2 050	2 050	2 050	0	50	0	0	50	2 000	0	0	0	2 000	BAD
2827	APPUI AU PROCESSUS MALI EMERGENT	2015	2020	874	550	150	150	550	150	150	0	150	200	200	550	0	0	0	0	0	
2881	ACQUISITION TERRAIN CONSTRUCTION/EQUIPEMENT DRB/DRCF DISTRICT	2015	2020	1 700	1 200	400	400	1 200	400	400	0	400	400	400	1 200	0	0	0	0	0	
2883	PROGRAMME PERFECTIONNEMENT AGENTS MEF	2015	2019	967	600	200	200	600	200	200	0	200	200	200	600	0	0	0	0	0	
2886	ELABORATION LOGICIEL GESTION SOLDES	2015	2020	1 433	1 000	200	200	1 000	200	200	0	200	400	400	1 000	0	0	0	0	0	
2904	REHABILITATION EXTENSION EQUIPEMENT DRPSIAP	2016	2020	1 727	1 100	400	400	1 100	400	400	0	400	350	350	1 100	0	0	0	0	0	



MINISTERE		MINISTERE DE L'ECONOMIE ET DES FINANCES																		
		Période		Cout	Estimat	AUTO.	CONSO.	AUTO.	DEPENSES 2018			FINANCEMENT INTERIEUR				FINANCEMENT EXTERIEUR				
RNP	INTITULE DU PROJET	Déb	Fin	Total	2018	ENG (AE)	ENG (AE)	PROG (AP)	Total	Formation Capital	Autres dépenses	2018	2019	2020	Total	2018	2019	2020	Total	Sources
2906	APPUI FONDS DE DEVELOPPEMENT ECONOMIQUE	2016	2020	550	300	100	100	300	100	100	0	100	100	100	300	0	0	0	0	
2912	ARCHIVAGE NUMERIQUE DFM/MEF	2016	2018	336	100	100	100	100	100	100	0	100	0	0	100	0	0	0	0	
2913	RENFORCEMENT INFRASTRUCTURE EQUIPEMENT CAISFF	2016	2019	1 500	500	500	500	500	500	500	0	500	0	0	500	0	0	0	0	
3106	CONSTRUCTION/EQUIP. SIEGE PGT/RGD	2018	2020	1 200	1 200	400	400	1 200	400	400	0	400	400	400	1 200	0	0	0	0	
3107	CONSTRUCT. / EQUIP SIEGE CNTIFF	2018	2020	1 200	1 200	400	400	1 200	400	400	0	400	500	300	1 200	0	0	0	0	
3108	CONST/EQUIP.TRANSIT ADM ET BCS	2018	2020	1 200	1 200	400	400	1 200	400	400	0	400	400	400	1 200	0	0	0	0	
2591	REHABILITATION IMMEUBLE DIRECTION GENERALE DETTE PUBLIQUE	2016	2020	888	450	150	150	450	150	150	0	150	150	150	450	0	0	0	0	
3120	PROJET D'APPUI A LA COMPETITIVITE ECONOMIQUE (PACE)	2018	2020	10 823	0	0	50	823	50	0	50	50	500	273	823	0	0	0	0	
1317	CONSTRUCTION ET EQUIPEMENT DIRECTIONS REGIONALES DOUANES	2008	2020	7 890	900	300	200	800	200	200	0	200	300	300	800	0	0	0	0	



MINISTERE		MINISTERE DE L'ECONOMIE ET DES FINANCES																		
		Période		Cout	Estimat	AUTO.	CONSO.	AUTO.	DEPENSES 2018			FINANCEMENT INTERIEUR				FINANCEMENT EXTERIEUR				
RNP	INTITULE DU PROJET	Déb	Fin	Total	2018	ENG (AE)	ENG (AE)	PROG (AP)	Total	Formation Capital	Autres depenses	2018	2019	2020	Total	2018	2019	2020	Total	Sources
2830	CONSTRUCTION/EQUIPEMENT SIEGE DIRECTION GENERALE DOUANE	2015	2019	5 593	3 000	1 000	1 000	3 000	1 000	1 000	0	1 000	1 000	1 000	3 000	0	0	0	0	
2721	REHABILITATION/EXTENSION DGMP	2013	2020	1 530	900	300	300	900	300	300	0	300	300	300	900	0	0	0	0	
2101	AMENAGEMENT EQUIPEMENT DRCF/DELEGATIONS	2016	2019	2 377	920	320	320	920	320	320	0	320	300	300	920	0	0	0	0	
2967	REHABILITATION EQUIPEMENT TRESORERIES REGIONALES PERCEPTION	2016	2020	2 633	1 200	600	600	1 200	600	600	0	600	600	0	1 200	0	0	0	0	
2872	APPUI CELLULE PAT	2015	2018	347	100	100	100	100	100	100	0	100	0	0	100	0	0	0	0	
1536	APPUI MOBILISATION DES RECETTES INTERIEURES PH II	2010	2020	7 400	2 400	800	800	2 400	800	800	0	800	800	800	2 400	0	0	0	0	
<b>TOTAL MINISTERE</b>				<b>202 318</b>	<b>67 832</b>	<b>37 292</b>	<b>21 691</b>	<b>68 710</b>	<b>28 691</b>	<b>28 641</b>	<b>50</b>	<b>21 691</b>	<b>17 075</b>	<b>14 944</b>	<b>53 710</b>	<b>15 000</b>	<b>0</b>	<b>0</b>	<b>15 000</b>	



**PROGRAMME TRIENNAL D'INVESTISSEMENT 2018 - 2020**

**PRESENTATION DETAILLEE DES PROJETS SELON LE MINISTERE**  
*(Les montants sont en millions de CFA)*

MINISTERE		MIN. TRAVAIL, FONCTION PUBLIQUE																		
		Période		Cout	Estimat	AUTO.	CONSO.	AUTO.	DEPENSES 2018			FINANCEMENT INTERIEUR				FINANCEMENT EXTERIEUR				
RNP	INTITULE DU PROJET	Déb	Fin	Total	2018	ENG (AE)	ENG (AE)	PROG (AP)	Total	Formation Capital	Autres depenses	2018	2019	2020	Total	2018	2019	2020	Total	Sources
1960	PROGRAMME RENFORCEMENT CAPACITES NATIONALES PAR LA FORMATION (PPTE)	2013	2019	7 125	1 500	1 000	500	1 500	500	500	0	500	500	500	1 500	0	0	0	0	0
2870	CONSTRUCTION EQUIPEMENT DNT CNCFP	2015	2018	1 440	300	300	300	300	300	300	0	300	0	0	300	0	0	0	0	0
3041	CONSTRUCTION BUREAU SALLE D'ARCHIVE DNFP	2017	2018	300	0	200	190	190	190	190	0	190	0	0	190	0	0	0	0	0
<b>TOTAL MINISTERE</b>				<b>8 865</b>	<b>1 800</b>	<b>1 500</b>	<b>990</b>	<b>1 990</b>	<b>990</b>	<b>990</b>	<b>0</b>	<b>990</b>	<b>500</b>	<b>500</b>	<b>1 990</b>	<b>0</b>	<b>0</b>	<b>0</b>	<b>0</b>	<b>0</b>



**PROGRAMME TRIENNAL D'INVESTISSEMENT 2018 - 2020**

**PRESENTATION DETAILLEE DES PROJETS SELON LE MINISTERE**  
*(Les montants sont en millions de CFA)*

MINISTERE		MINISTERE EMPLOI ET FORMATION PROFESSIONNELLE																		
		Période		Cout	Estimat	AUTO.	CONSO.	AUTO.	DEPENSES 2018			FINANCEMENT INTERIEUR				FINANCEMENT EXTERIEUR				
RNP	INTITULE DU PROJET	Déb	Fin	Total	2018	ENG (AE)	ENG (AE)	PROG (AP)	Total	Formation Capital	Autres dépenses	2018	2019	2020	Total	2018	2019	2020	Total	Sources
1927	PROGRAMME NAT.ACTION EMPLOI REDUCT.PAUVRETE	2011	2018	3 546	435	145	145	435	145	145	0	145	145	145	435	0	0	0	0	
3037	PROGR D'APPUI A LA FORMATION ET L'INSERTION PROFESSIONNELLE (PAFIP)	2017	2019	450	0	450	150	300	150	150	0	150	150	0	300	0	0	0	0	
3111	FERME ECOLE MOFA	2018	2020	450	0	0	150	450	150	150	0	150	150	150	450	0	0	0	0	
2046	FORMATION PROFESSIONNELLE PAR APPRENTISSAGE	2011	2018	1 655	0	0	200	200	200	200	0	200	0	0	200	0	0	0	0	
2843	PROJET DE DEVELOPPEMENT DES COMPETENCES ET EMPLOIS DES JEUNES (PROCEJ)	2014	2020	32 500	0	8 070	190	8 070	5 190	5 190	0	190	190	190	570	5 000	2 500	0	7 500	BM
2844	APPUI FORMATION PROFESSIONNELLE INSERTION A L'ENTREPRENARIAT DES JEUNES RURAUX	2015	2022	28 150	1 750	9 475	75	6 225	3 575	3 575	0	75	75	75	225	3 500	2 500	0	6 000	AFD FIDA
3038	CONST/EQUIP CENTRE FORMATION PROFESSIONNELLE AUMALI	2017	2019	857	0	857	200	557	200	200	0	200	357	0	557	0	0	0	0	
<b>TOTAL MINISTERE</b>				<b>67 608</b>	<b>2 185</b>	<b>18 997</b>	<b>1 110</b>	<b>16 237</b>	<b>9 610</b>	<b>9 610</b>	<b>0</b>	<b>1 110</b>	<b>1 067</b>	<b>560</b>	<b>2 737</b>	<b>8 500</b>	<b>5 000</b>	<b>0</b>	<b>13 500</b>	



**PROGRAMME TRIENNAL D'INVESTISSEMENT 2018 - 2020**

**PRESENTATION DETAILLEE DES PROJETS SELON LE MINISTERE**  
*(Les montants sont en millions de CFA)*

MINISTERE		MIN. ADMINISTRATION TERRITORIALE																		
		Période		Cout	Estimat	AUTO.	CONSO.	AUTO.	DEPENSES 2018			FINANCEMENT INTERIEUR				FINANCEMENT EXTERIEUR				
RNP	INTITULE DU PROJET	Déb	Fin	Total	2018	ENG (AE)	ENG (AE)	PROG (AP)	Total	Formation Capital	Autres depenses	2018	2019	2020	Total	2018	2019	2020	Total	Sources
3046	PROG BORNAGE ET DEVELOPMT DES ZONES FRONTALIERES	1989	2019	7 500	900	600	300	900	300	300	0	300	300	300	900	0	0	0	0	0
2964	PROGRAMME REHABILITATION/EQUIPEMENT PIEDS A TERRE	2016	2019	4 000	3 000	2 000	1 000	3 000	1 000	1 000	0	1 000	1 000	1 000	3 000	0	0	0	0	0
2929	REHABILITATION INFRASTRUCTURES TUTELLE COLLECTIVITES TERRITORIALLES	2016	2020	9 200	1 500	2 300	500	1 500	500	500	0	500	500	500	1 500	0	0	0	0	0
<b>TOTAL MINISTERE</b>				<b>20 700</b>	<b>5 400</b>	<b>4 900</b>	<b>1 800</b>	<b>5 400</b>	<b>1 800</b>	<b>1 800</b>	<b>0</b>	<b>1 800</b>	<b>1 800</b>	<b>1 800</b>	<b>5 400</b>	<b>0</b>	<b>0</b>	<b>0</b>	<b>0</b>	<b>0</b>



**PROGRAMME TRIENNAL D'INVESTISSEMENT 2018 - 2020**

**PRESENTATION DETAILLEE DES PROJETS SELON LE MINISTERE**  
*(Les montants sont en millions de CFA)*

MINISTERE		MINISTÈRE DE LA DÉCENTRALISATION ET DE LA FISCALITÉ LOCALE																		
		Période		Cout	Estimat	AUTO.	CONSO.	AUTO.	DEPENSES 2018			FINANCEMENT INTERIEUR				FINANCEMENT EXTERIEUR				
RNP	INTITULE DU PROJET	Déb	Fin	Total	2018	ENG (AE)	ENG (AE)	PROG (AP)	Total	Formation Capital	Autres dépenses	2018	2019	2020	Total	2018	2019	2020	Total	Sources
847	APPUI A LA MISE EN PLACE DES COMMUNES/ANICT	1997	2019	35 547	3 000	2 000	1 000	3 000	1 000	1 000	0	1 000	1 000	1 000	3 000	0	0	0	0	
2875	CONTRAT PLAN ETAT REGIONS	2015	2019	19 600	13 200	8 800	4 400	13 200	4 400	4 400	0	4 400	4 400	4 400	13 200	0	0	0	0	
2329	APPUI CPS SECTEUR ADM TRAV FONC PUBL SECURITE INT	2008	2020	670	350	510	150	350	150	150	0	150	100	100	350	0	0	0	0	
<b>TOTAL MINISTERE</b>				<b>55 817</b>	<b>16 550</b>	<b>11 310</b>	<b>5 550</b>	<b>16 550</b>	<b>5 550</b>	<b>5 550</b>	<b>0</b>	<b>5 550</b>	<b>5 500</b>	<b>5 500</b>	<b>16 550</b>	<b>0</b>	<b>0</b>	<b>0</b>	<b>0</b>	





**PROGRAMME TRIENNAL D'INVESTISSEMENT 2018 - 2020**

**PRESENTATION DETAILLEE DES PROJETS SELON LE MINISTERE**  
*(Les montants sont en millions de CFA)*

MINISTERE		MINISTERE DE L'EDUCATION NATIONALE																		
		Période		Cout	Estimat	AUTO.	CONSO.	AUTO.	DEPENSES 2018			FINANCEMENT INTERIEUR				FINANCEMENT EXTERIEUR				
RNP	INTITULE DU PROJET	Déb	Fin	Total	2018	ENG (AE)	ENG (AE)	PROG (AP)	Total	Formation Capital	Autres depenses	2018	2019	2020	Total	2018	2019	2020	Total	Sources
1555	PROJET INVESTISEMENT SECTEUR EDUCATION (PISE)	2001	2019	70 016	600	500	200	600	200	200	0	200	200	200	600	0	0	0	0	
2378	APPUI CPS SECTEUR EDUCATION	2009	2020	729	300	165	100	300	100	100	0	100	100	100	300	0	0	0	0	
2650	CONSTRUCTION EQUIPEMENT IFM AU MALI	2012	2020	6 395	2 900	4 500	300	2 900	2 300	2 300	0	300	300	300	900	2 000	0	0	2 000	KW
2688	APPUI PROGRAMME VIGOUREUX ALPHABETISATION	2013	2019	6 395	342	200	200	342	200	200	0	200	142	0	342	0	0	0	0	
2861	PROGRAMME MULTI ACTEURS APPUI PETITES ENFANTS	2014	2018	1 040	600	400	200	600	200	200	0	200	200	200	600	0	0	0	0	
2935	PROGRAMME PILOTE APPUI ENFANTCE BESOINS EDUCATIONS	2015	2018	740	450	300	150	450	150	150	0	150	150	150	450	0	0	0	0	
2973	APPUI EDUCATION BILINGUE DE BASE/BID	2016	2020	5 900	2 400	4 200	200	2 400	2 200	2 200	0	200	100	100	400	2 000	0	0	2 000	BID
2395	CONSTRUCTION EQUIPEMENT DES LYCEES	2009	2019	8 420	4 000	4 000	2 000	4 000	2 000	2 000	0	2 000	2 000	0	4 000	0	0	0	0	
2805	PROJET EDUCATION POUR TOUS (IDA)	2014	2018	12 000	3 500	3 500	0	3 500	3 500	3 500	0	0	0	0	0	3 500	0	0	3 500	BM
<b>TOTAL MINISTERE</b>				<b>111 635</b>	<b>15 092</b>	<b>17 765</b>	<b>3 350</b>	<b>15 092</b>	<b>10 850</b>	<b>10 850</b>	<b>0</b>	<b>3 350</b>	<b>3 192</b>	<b>1 050</b>	<b>7 592</b>	<b>7 500</b>	<b>0</b>	<b>0</b>	<b>7 500</b>	



**PROGRAMME TRIENNAL D'INVESTISSEMENT 2018 - 2020**

**PRESENTATION DETAILLEE DES PROJETS SELON LE MINISTERE**  
*(Les montants sont en millions de CFA)*

MINISTERE		MINIST. ENSEIG. SUPERIEUR & RECH.SCIENTIFIQUE																		
		Période		Cout	Estimat	AUTO.	CONSO.	AUTO.	DEPENSES 2018			FINANCEMENT INTERIEUR				FINANCEMENT EXTERIEUR				
RNP	INTITULE DU PROJET	Déb	Fin	Total	2018	ENG (AE)	ENG (AE)	PROG (AP)	Total	Formation Capital	Autres dépenses	2018	2019	2020	Total	2018	2019	2020	Total	Sources
2194	PROJET REHABILITATION DES INFRASTRUCTURES IPR KATIBOUGOU	2006	2018	1 557	0	330	100	100	100	100	0	100	0	0	100	0	0	0	0	0
2218	REHABILITATION DE L'INFSS	2007	2018	800	150	150	150	150	150	150	0	150	0	0	150	0	0	0	0	0
2309	AMENAGEMENT ET EQUIPEMENT LABORATOIRES DES GRANDES ECOLES	2008	2018	1 320	600	400	200	600	200	200	0	200	200	200	600	0	0	0	0	0
2373	PROJET D'EXTENSION DES INFRASTRUCTURES DE L'ENI	2009	2018	1 741	175	175	175	175	175	175	0	175	0	0	175	0	0	0	0	0
2444	CONSTRUCTION EQUIPEMENT POLE UNIVERSITAIRE SEGOU	2009	2020	14 800	1 500	1 350	500	1 500	500	500	0	500	500	500	1 500	0	0	0	0	0
2613	CONSTRUCTION EQUIPEMENT ISH	2011	2016	700	0	0	0	0	0	0	0	0	0	0	0	0	0	0	0	0
2770	REHABILITATION ET EQUIPEMENT DES INFRASTRUCTURES DE CENOU	2014	2018	1 500	500	500	500	500	500	500	0	500	0	0	500	0	0	0	0	0
2858	CONSTRUCTION EQUIPEMENT BIBLIOTHEQUE UNIVERSITAIRE	2015	2019	10 000	100	600	100	100	100	100	0	100	0	0	100	0	0	0	0	0
2860	CONSTR/EQUIP 1RE PHASE EXTENS CAMPUS UNIVERST BKO	2015	2018	35 737	0	0	500	500	500	500	0	500	0	0	500	0	0	0	0	0



MINISTERE		MINIST. ENSEIG. SUPERIEUR & RECH.SCIENTIFIQUE																			
		Période		Cout	Estimat	AUTO.	CONSO.	AUTO.	DEPENSES 2018			FINANCEMENT INTERIEUR				FINANCEMENT EXTERIEUR					
RNP	INTITULE DU PROJET	Déb	Fin	Total	2018	ENG (AE)	ENG (AE)	PROG (AP)	Total	Formation Capital	Autres depenses	2018	2019	2020	Total	2018	2019	2020	Total	Sources	
2972	PROJET APPUI AU DEVELOPPEMENT ENSEIGNEMENT SUPERIEUR	2015	2020	14 850	5 000	5 000	0	5 000	5 000	5 000	0	0	0	0	0	5 000	0	0	0	5 000	BM
1808	AMENAGEMENT/EQUIPEMENT LABORATOIRES USTTEB	1998	2018	9 700	300	300	300	300	300	300	0	300	0	0	300	0	0	0	0	0	
2619	APPUI AU CERFITEX	2016	2019	1 000	350	650	350	350	350	350	0	350	0	0	350	0	0	0	0	0	
2769	PROJET D'EQUIPEMENT ENETP	2016	2019	3 550	200	400	200	200	200	200	0	200	0	0	200	0	0	0	0	0	
2859	CONSTRUCTION EQUIPEMENT FACULTE PHARMACIE	2015	2020	3 073	1 000	650	300	1 000	300	300	0	300	350	350	1 000	0	0	0	0	0	
2871	PROJET REHABILITATION ACADEMIE MALIENNE DES LANGUES	2015	2018	150	150	150	150	150	150	150	0	150	0	0	150	0	0	0	0	0	
3036	CONST/EQUIP SALLES DE CLASSE A L'ULSHB	2017	2018	600	0	600	300	300	300	300	0	300	0	0	300	0	0	0	0	0	
<b>TOTAL MINISTERE</b>				<b>101 078</b>	<b>10 025</b>	<b>11 255</b>	<b>3 825</b>	<b>10 925</b>	<b>8 825</b>	<b>8 825</b>	<b>0</b>	<b>3 825</b>	<b>1 050</b>	<b>1 050</b>	<b>5 925</b>	<b>5 000</b>	<b>0</b>	<b>0</b>	<b>0</b>	<b>5 000</b>	



**PROGRAMME TRIENNAL D'INVESTISSEMENT 2018 - 2020**

**PRESENTATION DETAILLEE DES PROJETS SELON LE MINISTERE**  
*(Les montants sont en millions de CFA)*

MINISTERE		MINISTERE DE LA CULTURE																		
		Période		Cout	Estimat	AUTO.	CONSO.	AUTO.	DEPENSES 2018			FINANCEMENT INTERIEUR				FINANCEMENT EXTERIEUR				
RNP	INTITULE DU PROJET	Déb	Fin	Total	2018	ENG (AE)	ENG (AE)	PROG (AP)	Total	Formation Capital	Autres dépenses	2018	2019	2020	Total	2018	2019	2020	Total	Sources
3031	PROJET EQUIPEMENT DU CNCM	2017	2019	2 000	1 000	1 000	1 000	1 000	1 000	1 000	0	1 000	0	0	1 000	0	0	0	0	
3033	RENOVATION AMENAG DE LA TOUR DE L'AFRIQUE	2017	2019	900	700	900	300	700	300	300	0	300	200	200	700	0	0	0	0	
3053	EQUIPEMENT DU CONSERVATION DES ARTS ET METIERS	2004	2018	1 250	500	500	200	500	200	200	0	200	300	0	500	0	0	0	0	
2358	APPUI GPS CULTURE ET JEUNESSE	2008	2018	760	300	400	100	300	100	0	100	100	100	100	300	0	0	0	0	
3034	AMENAGEMENT PYRAMIDE DE SOUVENIR	2017	2019	400	200	500	200	200	200	200	0	200	0	0	200	0	0	0	0	
2357	REHABILITATION PALAIS DE LA CULTURE	2002	2018	1 975	500	500	500	500	500	500	0	500	0	0	500	0	0	0	0	
3032	PROG CONST/REHAB PARCS PUBLICS ET MONUMENTS AU MALI	2017	2019	1 275	975	1 075	375	975	375	375	0	375	300	300	975	0	0	0	0	
2816	REHABILITAION MUSE NATIONAL	2017	2019	99 000	582	1 382	350	582	350	350	0	350	232	0	582	0	0	0	0	
<b>TOTAL MINISTERE</b>				<b>107 560</b>	<b>4 757</b>	<b>6 257</b>	<b>3 025</b>	<b>4 757</b>	<b>3 025</b>	<b>2 925</b>	<b>100</b>	<b>3 025</b>	<b>1 132</b>	<b>600</b>	<b>4 757</b>	<b>0</b>	<b>0</b>	<b>0</b>	<b>0</b>	



**PROGRAMME TRIENNAL D'INVESTISSEMENT 2018 - 2020**

**PRESENTATION DETAILLEE DES PROJETS SELON LE MINISTERE**  
*(Les montants sont en millions de CFA)*

MINISTERE		MINISTERE DES SPORTS																		
		Période		Cout	Estimat	AUTO.	CONSO.	AUTO.	DEPENSES 2018			FINANCEMENT INTERIEUR				FINANCEMENT EXTERIEUR				
RNP	INTITULE DU PROJET	Déb	Fin	Total	2018	ENG (AE)	ENG (AE)	PROG (AP)	Total	Formation Capital	Autres dépenses	2018	2019	2020	Total	2018	2019	2020	Total	Sources
2699	CONSTRUCTION HOTEL DES SPORT	2013	2020	4 157	3 842	3 842	400	2 400	400	400	0	400	1 000	1 000	2 400	0	0	0	0	0
2896	SECURISATION DU CHAMP HIPPIQUE DE BAMAKO	2016	2018	796	0	0	150	150	150	150	0	150	0	0	150	0	0	0	0	0
3054	AMENAGEMENT DES STADES CAN ET ANNEXES	2004	2018	2 450	350	350	350	350	350	350	0	350	0	0	350	0	0	0	0	0
2360	RENOVATION DU STADE MODOBO KEITA	2008	2018	2 512	300	750	300	300	300	300	0	300	0	0	300	0	0	0	0	0
2011	RENOVATION STADE MAMADOU KONATE	2005	2016	1 855	0	0	0	0	0	0	0	0	0	0	0	0	0	0	0	0
2657	CONSTRUCTION CENTRE MEDECINE SPORTIVE	2012	2019	1 800	300	1 250	300	300	300	300	0	300	0	0	300	0	0	0	0	0
<b>TOTAL MINISTERE</b>				<b>13 570</b>	<b>4 792</b>	<b>6 192</b>	<b>1 500</b>	<b>3 500</b>	<b>1 500</b>	<b>1 500</b>	<b>0</b>	<b>1 500</b>	<b>1 000</b>	<b>1 000</b>	<b>3 500</b>	<b>0</b>	<b>0</b>	<b>0</b>	<b>0</b>	<b>0</b>



**PROGRAMME TRIENNAL D'INVESTISSEMENT 2018 - 2020**

**PRESENTATION DETAILLEE DES PROJETS SELON LE MINISTERE**  
*(Les montants sont en millions de CFA)*

MINISTERE		MINISTERE JEUNESSE ET CONSTRUCTION CITOYENNE																		
		Période		Cout	Estimat	AUTO.	CONSO.	AUTO.	DEPENSES 2018			FINANCEMENT INTERIEUR				FINANCEMENT EXTERIEUR				
RNP	INTITULE DU PROJET	Déb	Fin	Total	2018	ENG (AE)	ENG (AE)	PROG (AP)	Total	Formation Capital	Autres depenses	2018	2019	2020	Total	2018	2019	2020	Total	Sources
2832	PROGRAMME CONSTRUCTION CITOYENNE	2015	2019	416	150	300	75	150	75	75	0	75	75	0	150	0	0	0	0	0
2833	CONSTRUCTION EQUIPEMENT PALAIS DES PIONNIERS	2015	2018	1 700	0	0	400	400	400	400	0	400	0	0	400	0	0	0	0	0
2278	PROGRAMME NATIONAL PROMOTION JEUNESSE	2007	2020	6 967	3 600	3 725	1 200	3 600	1 200	1 200	0	1 200	1 200	1 200	3 600	0	0	0	0	0
3110	PROJET APPUI RENFORCEMENT CAPACT JEUNES POUR MEILLEURE INCLUSION DANS LA PAIX AU MALI (PARC-JEUNESSE-MALI)	2018	2020	985	260	120	120	260	120	120	0	120	70	70	260	0	0	0	0	0
<b>TOTAL MINISTERE</b>				<b>10 068</b>	<b>4 010</b>	<b>4 145</b>	<b>1 795</b>	<b>4 410</b>	<b>1 795</b>	<b>1 795</b>	<b>0</b>	<b>1 795</b>	<b>1 345</b>	<b>1 270</b>	<b>4 410</b>	<b>0</b>	<b>0</b>	<b>0</b>	<b>0</b>	<b>0</b>



**PROGRAMME TRIENNAL D'INVESTISSEMENT 2018 - 2020**

**PRESENTATION DETAILLEE DES PROJETS SELON LE MINISTERE**  
*(Les montants sont en millions de CFA)*

MINISTERE		MINISTERE DE LA SANTE & HYGIENE PUBLIQUE																		
		Période		Cout	Estimat	AUTO.	CONSO.	AUTO.	DEPENSES 2018			FINANCEMENT INTERIEUR				FINANCEMENT EXTERIEUR				
RNP	INTITULE DU PROJET	Déb	Fin	Total	2018	ENG (AE)	ENG (AE)	PROG (AP)	Total	Formation Capital	Autres depenses	2018	2019	2020	Total	2018	2019	2020	Total	Sources
2638	CONSTRUCTION CENTRE TELESANTE ET INFOR.MEDICALE	2012	2019	2 858	1 058	3 116	1 000	1 058	1 000	1 000	0	1 000	58	0	1 058	0	0	0	0	0
2978	AMELIORAT°PLATEAU /TECHNIQ/SANTE MARKALA/KTLA/KKOR O	2017	2018	5 400	0	0	5 000	5 000	5 000	5 000	0	5 000	0	0	5 000	0	0	0	0	0
3007	CONSTRUCTION EQUIPEMENTS DES HOPITAUX	2017	2018	12 000	0	0	12 000	12 000	0	0	0	12 000	0	0	12 000	0	0	0	0	0
2379	APPUI CPS SECT SANTE DEVEL SOCIAL PROMOT FEMME	2009	2020	898	300	400	100	300	100	100	0	100	100	100	300	0	0	0	0	0
2061	APPUI MISE EN OEUVRE PROJET ACCORDS ETABLISSEMENT IOTA	2005	2018	2 251	150	150	150	150	150	150	0	150	0	0	150	0	0	0	0	0
2212	APPUI MISE EN OEUVRE PROJET ACCORDS ETABLISSEMENT HPG	2005	2018	3 174	200	200	200	200	200	200	0	200	0	0	200	0	0	0	0	0
2214	APPUI MISE OEUVRE PROJET ACCORDS ETABLISSEM. HGT	2005	2018	3 111	200	1 100	200	200	200	200	0	200	0	0	200	0	0	0	0	0
2215	APPUI MISE OEUVRE ACCORD ETABLISSEM. HOPITAL KATI	2005	2019	2 899	500	1 000	250	500	250	250	0	250	250	0	500	0	0	0	0	0
2216	APPUI MISE EN OEUVRE ACCORDS ETABLISSEMENT INRSP	2007	2020	2 314	600	1 450	200	600	200	200	0	200	200	200	600	0	0	0	0	0



MINISTERE		MINISTERE DE LA SANTE & HYGIENE PUBLIQUE																		
		Période		Cout	Estimat	AUTO.	CONSO.	AUTO.	DEPENSES 2018			FINANCEMENT INTERIEUR				FINANCEMENT EXTERIEUR				
RNP	INTITULE DU PROJET	Déb	Fin	Total	2018	ENG (AE)	ENG (AE)	PROG (AP)	Total	Formation Capital	Autres depenses	2018	2019	2020	Total	2018	2019	2020	Total	Sources
2582	AMENAGEMENT/EQUIPEMENT CENTRE LUTTE CONTRE DREPANOCYTOSE	2011	2018	632	300	300	300	300	300	300	0	300	0	0	300	0	0	0	0	
2759	EXTENSION EQUIPEMENT HOPITAL DU MALI	2014	2020	5 861	4 500	1 000	1 000	4 500	1 000	1 000	0	1 000	1 500	2 000	4 500	0	0	0	0	
3006	MISE A NIVEAU LABORATOIRE NATIONAL DE LA SANTE	2005	2019	1 950	500	250	250	500	250	250	0	250	250	0	500	0	0	0	0	
<b>TOTAL MINISTERE</b>				<b>43 348</b>	<b>8 308</b>	<b>8 966</b>	<b>20 650</b>	<b>25 308</b>	<b>8 650</b>	<b>8 650</b>	<b>0</b>	<b>20 650</b>	<b>2 358</b>	<b>2 300</b>	<b>25 308</b>	<b>0</b>	<b>0</b>	<b>0</b>	<b>0</b>	<b>0</b>





**PROGRAMME TRIENNAL D'INVESTISSEMENT 2018 - 2020**

**PRESENTATION DETAILLEE DES PROJETS SELON LE MINISTERE**  
*(Les montants sont en millions de CFA)*

MINISTERE		MINISTERE PROMOTION DE LA FEMME, ENFANT ET FAMILLE																		
		Période		Cout	Estimat	AUTO.	CONSO.	AUTO.	DEPENSES 2018			FINANCEMENT INTERIEUR				FINANCEMENT EXTERIEUR				
RNP	INTITULE DU PROJET	Déb	Fin	Total	2018	ENG (AE)	ENG (AE)	PROG (AP)	Total	Formation Capital	Autres dépenses	2018	2019	2020	Total	2018	2019	2020	Total	Sources
1507	PLATE FORME MULTIFONCTIONNELLE DE LUTTE CONTRE LA PAUVRETE/ PPTÉ	2007	2020	8 185	1 950	3 150	150	1 950	1 650	1 650	0	150	150	150	450	1 500	0	0	1 500	PNUD
2733	CONSTRUCTION EQUIPEMENT POUPONNIERE BAMAKO	2014	2018	1 278	100	600	100	100	100	100	0	100	0	0	100	0	0	0	0	0
3003	APPUI AUTONOMISATION DES FEMMES DANS LES FILIERES AGRO SILVO PASTORAL ET LE KARITE	2017	2020	3 769	3 500	1 700	200	3 500	1 700	1 700	0	200	200	200	600	1 500	1 000	400	2 900	UE
3004	PROJET D'APPUI A LA PROMOTION DES FEMMES RURALES	2004	2020	1 246	950	350	350	950	350	350	0	350	300	300	950	0	0	0	0	0
3005	REHABILITATION CENTRE D'AUTOPROMOTION DES FEMMES	2017	2020	800	600	200	200	600	200	200	0	200	200	200	600	0	0	0	0	0
2370	PROGRAMME NATIONAL APPUI FEMMES OPERATRICES ECNOM	2008	2020	1 393	450	600	150	450	150	150	0	150	150	150	450	0	0	0	0	0
2436	AMENAGEMENT DE LA CITE DES ENFANTS	2009	2019	2 405	600	1 200	300	600	300	300	0	300	300	0	600	0	0	0	0	0
3002	PROJET REHABILITATION CENTRE LUTTE CONTRE L'EXICSION	2017	2020	1 000	450	750	150	450	150	150	0	150	150	150	450	0	0	0	0	0
2433	PROGRAMME D'APPUI DIVERSIFICATION VALORISATION FILIERE PORTEUSE	2009	2016	2 277	650	250	250	650	250	250	0	250	200	200	650	0	0	0	0	0



MINISTERE		MINISTERE PROMOTION DE LA FEMME, ENFANT ET FAMILLE																		
		Période		Cout	Estimat	AUTO.	CONSO.	AUTO.	DEPENSES 2018			FINANCEMENT INTERIEUR				FINANCEMENT EXTERIEUR				
RNP	INTITULE DU PROJET	Déb	Fin	Total	2018	ENG (AE)	ENG (AE)	PROG (AP)	Total	Formation Capital	Autres depenses	2018	2019	2020	Total	2018	2019	2020	Total	Sources
2514	INFORMATION SENSIBILISATION AMELIORATION STATUT FEMME ENFANT	2010	2020	1 451	400	350	100	400	100	100	0	100	150	150	400	0	0	0	0	0
2516	APPUI ORGANISATION PANAFRICAIN DES FEMMES	2010	2018	1 047	450	350	150	450	150	150	0	150	150	150	450	0	0	0	0	0
2524	EQUIPEMENT MAISON DE LA FEMME ET ENFANT	2013	2018	964	100	100	100	100	100	100	0	100	0	0	100	0	0	0	0	0
2927	PROGRAMME INFRASTRUCTURE ET PROMOTION FEMMES RURAL	2016	2019	1 000	0	0	0	0	0	0	0	0	0	0	0	0	0	0	0	0
2434	PROJET LUTTE CONTRE ABANDON DES ENFANTS	2017	2020	1 051	300	100	100	300	100	100	0	100	100	100	300	0	0	0	0	0
2835	EXTENSION ET EQUIPEMENT CENTRE AOUA KEITA	2015	2018	619	100	100	100	100	100	100	0	100	0	0	100	0	0	0	0	0
<b>TOTAL MINISTERE</b>				<b>28 485</b>	<b>10 600</b>	<b>9 800</b>	<b>2 400</b>	<b>10 600</b>	<b>5 400</b>	<b>5 400</b>	<b>0</b>	<b>2 400</b>	<b>2 050</b>	<b>1 750</b>	<b>6 200</b>	<b>3 000</b>	<b>1 000</b>	<b>400</b>	<b>4 400</b>	



**PROGRAMME TRIENNAL D'INVESTISSEMENT 2018 - 2020**

**PRESENTATION DETAILLEE DES PROJETS SELON LE MINISTERE**  
*(Les montants sont en millions de CFA)*

MINISTERE		MIN. SOLIDARITE ACTION HUMANITAIRE																		
		Période		Cout	Estimat	AUTO.	CONSO.	AUTO.	DEPENSES 2018			FINANCEMENT INTERIEUR				FINANCEMENT EXTERIEUR				
RNP	INTITULE DU PROJET	Déb	Fin	Total	2018	ENG (AE)	ENG (AE)	PROG (AP)	Total	Formation Capital	Autres dépenses	2018	2019	2020	Total	2018	2019	2020	Total	Sources
2352	CONSTRUCTION EQUIPEMENT DES DRSES	2008	2018	13 000	100	100	100	100	100	100	0	100	0	0	100	0	0	0	0	0
2429	APPUI PROGRAMME OBSERVATOIRE DEV HUMAIN DURABLE	2009	2019	4 981	1 200	1 200	400	1 200	400	400	0	400	400	400	1 200	0	0	0	0	0
2934	APPUI COMITE DE SUIVI DU PURD	2016	2020	1 500	500	100	100	500	100	100	0	100	200	200	500	0	0	0	0	0
3103	CONST/EQUIP. 6 CENTRES DE PAIEMENT PENSION DISTRICT BKO	2018	2020	600	600	200	200	600	200	200	0	200	200	200	600	0	0	0	0	0
2773	REHABILITATION/EQUIPEMENT INFRASTRUCTURES REGION SEGOU	2014	2020	2 381	500	500	500	500	500	500	0	500	0	0	500	0	0	0	0	0
2774	REHABILITATION EQUIPEMENT INFRASTRUCTURES REGION MOPTI	2014	2020	2 000	800	1 900	800	800	800	800	0	800	0	0	800	0	0	0	0	0
2775	REHABILITATION/EQUIPEMENT INFRASTRUCTURES REGION TOMBOUCTOU	2014	2020	14 815	3 000	4 000	1 000	3 000	1 000	1 000	0	1 000	1 000	1 000	3 000	0	0	0	0	0
2776	REHABILITATION/EQUIPEMENT INFRASTRUCTURES REGION GAO	2014	2020	14 603	3 000	1 000	1 000	3 000	1 000	1 000	0	1 000	1 000	1 000	3 000	0	0	0	0	0
2777	REHABILITATION/EQUIPEMENT INFRASTRUCTURES REGION KIDAL	2014	2020	27 069	2 700	5 200	900	2 700	900	900	0	900	900	900	2 700	0	0	0	0	0



MINISTERE		MIN. SOLIDARITE ACTION HUMANITAIRE																		
		Période		Cout	Estimat	AUTO.	CONSO.	AUTO.	DEPENSES 2018			FINANCEMENT INTERIEUR				FINANCEMENT EXTERIEUR				
RNP	INTITULE DU PROJET	Déb	Fin	Total	2018	ENG (AE)	ENG (AE)	PROG (AP)	Total	Formation Capital	Autres depenses	2018	2019	2020	Total	2018	2019	2020	Total	Sources
3022	REHABILITATION EQUIPEMENT REGION MENAKA	2017	2020	5 804	3 500	5 400	1 500	3 500	1 500	1 500	0	1 500	1 000	1 000	3 500	0	0	0	0	
3023	REHABILITATION EQUIPEMENT INFRASTRUCTURES REGION TAOUDENIT (PURD)	2017	2020	8 000	6 000	2 000	2 000	6 000	2 000	2 000	0	2 000	2 000	2 000	6 000	0	0	0	0	
3039	PROJET APPUI REINSERTION SOCIO ECONOMIQUE DES POPULATIONS DU NORD MALI	2017	2019	600	350	200	200	350	200	200	0	200	150	0	350	0	0	0	0	
3102	CONSTRUCTION/EQUIPEMENT MAGASIN R+2	2017	2018	300	300	300	300	300	300	300	0	300	0	0	300	0	0	0	0	
3104	PROJET MISE EN PLACE BASE DONNEES INFORMATIONS SOCIALES	2018	2020	1 000	1 000	200	200	1 000	200	200	0	200	500	300	1 000	0	0	0	0	
<b>TOTAL MINISTERE</b>				<b>96 653</b>	<b>23 550</b>	<b>22 300</b>	<b>9 200</b>	<b>23 550</b>	<b>9 200</b>	<b>9 200</b>	<b>0</b>	<b>9 200</b>	<b>7 350</b>	<b>7 000</b>	<b>23 550</b>	<b>0</b>	<b>0</b>	<b>0</b>	<b>0</b>	



**PROGRAMME TRIENNAL D'INVESTISSEMENT 2018 - 2020**

**PRESENTATION DETAILLEE DES PROJETS SELON LE MINISTERE**  
*(Les montants sont en millions de CFA)*

MINISTERE		MIN. ENVIRONNEMENT, ASSAINISSEMENT DÉVELOPPEMENT DURABLE																			
		Période		Cout	Estimat	AUTO.	CONSO.	AUTO.	DEPENSES 2018			FINANCEMENT INTERIEUR				FINANCEMENT EXTERIEUR					
RNP	INTITULE DU PROJET	Déb	Fin	Total	2018	ENG (AE)	ENG (AE)	PROG (AP)	Total	Formation Capital	Autres dépenses	2018	2019	2020	Total	2018	2019	2020	Total	Sources	
2192	PROJET REHABILITATION CENTRE FORMATION TABACORO	2006	2018	838	300	300	300	300	300	300	0	300	0	0	300	0	0	0	0	0	
2261	PROGRAMME REGIONAL MASSIF FOUTA DJALLON	2007	2019	3 000	878	1 103	75	1 028	953	953	0	75	75	0	150	878	0	0	0	878	FAO
2344	CONSTRUCTION EQUIPEMENT DNEF/DREF	2008	2016	1 350	0	0	0	0	0	0	0	0	0	0	0	0	0	0	0	0	0
2423	CONSTRUCTION EQUIPEMENT AGENCE GESTION DES STATIONS D'EPURATION	2009	2018	3 268	0	830	200	200	200	200	0	200	0	0	200	0	0	0	0	0	0
2919	PROJET DRAINAGE EAU FLUVIALE DE BAMAKO	2016	2018	7 150	0	3 505	0	3 505	6 559	6 559	0	0	0	0	0	3 505	0	0	0	3 505	KfW
2923	ELIMINATION PREVENTION PESTICIDE OBSOLETS	2015	2020	9 600	1 400	1 600	250	1 400	750	750	0	250	250	250	750	500	100	50	650	650	BM
2048	AMENAGEMENT/PROTECTION DES BERGES DU FLEUVE NIGER	2005	2020	1 150	900	550	300	900	300	300	0	300	300	300	900	0	0	0	0	0	0
2284	DRAGAGE/PROTECTION BERGES DE DIAFARABE	2007	2019	18 200	3 400	8 500	1 500	3 400	1 500	1 500	0	1 500	1 900	0	3 400	0	0	0	0	0	0
2348	APPUI CPS SECTEUR EAU/ENV/URBANISME DOMAINES ETAT	2008	2020	670	480	160	160	480	160	160	0	160	160	160	480	0	0	0	0	0	0



MINISTERE		MIN. ENVIRONNEMENT, ASSAINISSEMENT DÉVELOPPEMENT DURABLE																		
		Période		Cout	Estimat	AUTO.	CONSO.	AUTO.	DEPENSES 2018			FINANCEMENT INTERIEUR				FINANCEMENT EXTERIEUR				
RNP	INTITULE DU PROJET	Déb	Fin	Total	2018	ENG (AE)	ENG (AE)	PROG (AP)	Total	Formation Capital	Autres dépenses	2018	2019	2020	Total	2018	2019	2020	Total	Sources
2420	ETUD AMENAG/EQUIP STATION EPURATION OUVRAG CONNEX	2009	2020	3 800	2 400	1 500	800	2 400	800	800	0	800	800	800	2 400	0	0	0	0	
2425	RENFORCEMENT DES CAPACITES DU MEA	2009	2018	500	100	100	100	100	100	100	0	100	0	0	100	0	0	0	0	
2490	EXPLOITAT INFRASTRUCTURES ASSAINISSEMENT SOTUBA	2010	2018	1 657	0	500	270	270	270	270	0	270	0	0	270	0	0	0	0	
2506	INITIATIVE PAUVRETE ENVIRONNEMENT PHASE II	2015	2018	2 100	500	900	200	700	700	700	0	200	0	0	200	500	0	0	0	500 PNUD
2535	PROGRAMME DE DEVELOP DURABLE DELTA INTERIEUR NIGER/PPTE	2010	2018	163	50	50	50	50	50	50	0	50	0	0	50	0	0	0	0	
2689	ALLIANCE GLOBALE CHANGEMENT CLIMATIQUE/UE	2013	2018	4 076	3 987	3 031	75	3 031	2 075	2 075	0	75	0	0	75	2 000	773	183	2 956 UE	
2771	ADAPTATION CHANGEMENT CLIMATIQUE LOCAL FENU	2015	2018	900	500	770	90	680	590	590	0	90	90	0	180	500	0	0	0	500 FNU
2772	GESTION RESSOURCES NATURELLES CHANGEMENT CLIMATIQUES IDA	2014	2019	10 700	0	400	150	250	150	150	0	150	100	0	250	0	0	0	0	
2853	PROJET GRANDE MURAILLE VERTE DU MALI	2015	2019	850	450	300	150	450	150	150	0	150	150	150	450	0	0	0	0	



MINISTERE		MIN. ENVIRONNEMENT, ASSAINISSEMENT DÉVELOPPEMENT DURABLE																		
		Période		Cout	Estimat	AUTO.	CONSO.	AUTO.	DEPENSES 2018			FINANCEMENT INTERIEUR				FINANCEMENT EXTERIEUR				
RNP	INTITULE DU PROJET	Déb	Fin	Total	2018	ENG (AE)	ENG (AE)	PROG (AP)	Total	Formation Capital	Autres depenses	2018	2019	2020	Total	2018	2019	2020	Total	Sources
2854	PROGRAMME REHABILITATION STATION EPURATION/MALI	2015	2019	1 000		50	250	50	50	50	0	50	0	0	50	0	0	0	0	0
2920	CONSTRUCTION EQUIPEMENT SIEGE AEDD	2016	2020	1 800		0	975	275	775	275	0	275	500	0	775	0	0	0	0	0
2921	REHABILITATION ECONOMIQUE ENVIRONNEMENT FLEUVE NIGER	2016	2020	36 000		300	200	100	300	100	0	100	100	100	300	0	0	0	0	0
2922	FAUCARDAGE CURAGE FLEUVE NIGER	2016	2018	950		600	350	200	600	200	0	200	200	200	600	0	0	0	0	0
3100	PROJET D'APPUI A LA COORDINATION DES INITIATIVES LIEES AU CHANGEMENT CLIMATIQUE/AEDD	2018	2018	150		150	150	150	150	150	0	150	0	0	150	0	0	0	0	0
3101	PROJET ASSAINISSEMENT VILLE DE BAMAKO	2018	2018	50		50	50	50	50	50	0	50	0	0	50	0	0	0	0	0
3121	PROJET D'ASSAINISSEMENT & D'AMANAGEMENT DU DISTRICT DE BAMAKO	2018	2019	500		0	0	500	500	500	0	500	0	0	500	0	0	0	0	0
1801	PROJET CURAGE CANIVEAUX ASSAIN.DISTRICT BKO	2012	2020	1 561		900	600	300	900	300	0	300	300	300	900	0	0	0	0	0
2054	PROJ. CONSTRUCTION DECHARGE COMPACTEE NOUMBOUGOU	2016	2020	19 000		9 000	10 500	1 000	9 000	1 000	0	1 000	4 000	4 000	9 000	0	0	0	0	0



MINISTERE		MIN. ENVIRONNEMENT, ASSAINISSEMENT DÉVELOPPEMENT DURABLE																		
		Période		Cout	Estimat	AUTO.	CONSO.	AUTO.	DEPENSES 2018			FINANCEMENT INTERIEUR				FINANCEMENT EXTERIEUR				
RNP	INTITULE DU PROJET	Déb	Fin	Total	2018	ENG (AE)	ENG (AE)	PROG (AP)	Total	Formation Capital	Autres dépenses	2018	2019	2020	Total	2018	2019	2020	Total	Sources
2737	PROGRAMME URGENCE ASSAINISSEMENT	2014	2019	950	550	300	150	550	150	150	0	150	200	200	550	0	0	0	0	0
3119	PROJET AMENAGEMENT PARCS TIENFALA	2018	2020	2 880	2 880	880	880	2 880	880	880	0	880	1 000	1 000	2 880	0	0	0	0	0
719	ELABORATION PLANS AMENAGEMENT GESTION MASSIFS FORESTIERS MALI	2002	2020	3 100	2 100	100	100	2 100	100	100	0	100	1 000	1 000	2 100	0	0	0	0	0
1526	PROTECTION AMENAGEMENT FORETS ET PARCS NATIONAUX	2007	2020	1 200	450	150	150	450	150	150	0	150	150	150	450	0	0	0	0	0
1884	CONSERVATION VALORISATION BIODIVERSITE ELEPHANTS GOURMA	2005	2018	6 390	450	150	150	450	150	150	0	150	150	150	450	0	0	0	0	0
2049	APPUI AU REBOISEMENT PHASE II	2005	2020	1 200	150	50	50	150	50	50	0	50	50	50	150	0	0	0	0	0
2160	PROJET MULTINATIONALE GESTION INTEGRTRION PLANTE AQUATIQUES PROLIFERANTE AFRIQUE OUEST	2005	2016	1 050	300	100	100	300	100	100	0	100	100	100	300	0	0	0	0	0
2509	APPUI SYSTEME D'INFORMATION FORESTIER SIFOR PPTTE	2010	2018	1 567	200	200	200	200	200	200	0	200	0	0	200	0	0	0	0	0
2690	EXTENSION/RENFORCEMENT SYSTEME AIRES PROTEGES	2013	2018	300	20	20	20	20	20	20	0	20	0	0	20	0	0	0	0	0





<b>MINISTERE</b>		<b>MIN. ENVIRONNEMENT, ASSAINISSEMENT DÉVELOPPEMENT DURABLE</b>																			
		Période		Cout	Estimat	AUTO.	CONSO.	AUTO.	DEPENSES 2018			FINANCEMENT INTERIEUR				FINANCEMENT EXTERIEUR					
RNP	INTITULE DU PROJET	Déb	Fin	Total	2018	ENG (AE)	ENG (AE)	PROG (AP)	Total	Formation Capital	Autres depenses	2018	2019	2020	Total	2018	2019	2020	Total	Sources	
2924	PROGRAMME GESTION DECENTRALISEE DES FORETS (GEDEFOR PHASE II)	2016	2018	7 834	1 500	2 200	200	1 700	1 700	1 700	0	200	0	0	200	1 500	0	0	0	1 500	Suède
2047	PROGRAMME ABN LUTTE ENSABLEMENT BASSIN FLEUVE NIGER	2005	2018	6 913	75	75	75	75	75	75	0	75	0	0	75	0	0	0	0	0	
<b>TOTAL MINISTERE</b>				<b>164 367</b>	<b>35 070</b>	<b>41 399</b>	<b>9 370</b>	<b>40 344</b>	<b>21 807</b>	<b>21 707</b>	<b>100</b>	<b>9 370</b>	<b>11 575</b>	<b>8 910</b>	<b>29 855</b>	<b>9 383</b>	<b>873</b>	<b>233</b>	<b>10 489</b>		



**PROGRAMME TRIENNAL D'INVESTISSEMENT 2018 - 2020**

**PRESENTATION DETAILLEE DES PROJETS SELON LE MINISTERE**  
*(Les montants sont en millions de CFA)*

MINISTERE		MINISTERE DE L'ENERGIE ET DE L'EAU																		
		Période		Cout	Estimat	AUTO.	CONSO.	AUTO.	DEPENSES 2018			FINANCEMENT INTERIEUR				FINANCEMENT EXTERIEUR				
RNP	INTITULE DU PROJET	Déb	Fin	Total	2018	ENG (AE)	ENG (AE)	PROG (AP)	Total	Formation Capital	Autres dépenses	2018	2019	2020	Total	2018	2019	2020	Total	Sources
1664	ENTRETIEN CHENAL NAVIGABLE FLEUVE NIGER (PPTÉ)	2002	2020	1 900	525	175	175	525	175	175	0	175	175	175	525	0	0	0	0	
2838	PROJET GESTION INTEGREE RESSOURCES EN EAU. DEVELOPPEMENT USAGES MULTIPLES. BASSIN FLEUVE SENEGAL PHASE II	2014	2020	30 203	0	0	300	900	300	300	0	300	300	300	900	0	0	0	0	
2954	FONDS D'ETUDE DES PROJETS SECTEUR ENERGIE EAU	2015	2020	2 000	1 000	770	200	1 000	200	200	0	200	400	400	1 000	0	0	0	0	
3048	PROJET ELECT. 32 LOCALITES RURALES PAR SYSTEME HYBRIDE	2017	2020	450	0	0	150	150	150	150	0	150	0	0	150	0	0	0	0	
1730	ETUDES AMENAGEMENT BARRAGE DE TAOUSSA	2010	2020	150 441	114 191	34 000	3 000	114 191	19 000	19 000	0	3 000	5 000	5 000	13 000	16 000	24 000	61 191	101 191	AFD
2010	RENFORCEMENT INFRASTRUCTURES NATIONALES DE RADIOPROTECTION	2011	2020	1 980	450	150	150	450	0	0	0	150	150	150	450	0	0	0	0	
2499	PROJET ETUDE FAISABILITE LABORATOIRE BIOCARBURANT	2010	2018	950	100	100	100	100	0	0	0	100	0	0	100	0	0	0	0	
2529	CONTRAT PLAN ETAT LNE	2016	2019	1 800	1 200	1 000	400	1 200	400	400	0	400	400	400	1 200	0	0	0	0	
2741	PROGRAMME D'APPUI AUX COLLECTIVITES TERRITORIALES POUR L'EAU POTABLE ET L'ASSAINISSEMENT (PACTEA II)	2014	2019	20 679	1 050	1 050	50	1 050	1 050	1 050	0	50	0	0	50	1 000	0	0	1 000	AFD



MINISTERE		MINISTERE DE L'ENERGIE ET DE L'EAU																			
		Période		Cout	Estimat	AUTO.	CONSO.	AUTO.	DEPENSES 2018			FINANCEMENT INTERIEUR				FINANCEMENT EXTERIEUR					
RNP	INTITULE DU PROJET	Déb	Fin	Total	2018	ENG (AE)	ENG (AE)	PROG (AP)	Total	Formation Capital	Autres dépenses	2018	2019	2020	Total	2018	2019	2020	Total	Sources	
2869	PROJET SYSTEME HYBRIDE ELECTRIFICATION RURALE	2015	2020	25 000	11 345	4 120	560	11 345	3 060	3 060	0	560	530	530	1 620	2 500	5 227	1 998	9 725	Fonds Abou Dabi	
2953	PROGRAMME DE DEVELOPPEMENT ENERGIE BIOCARBURANT	2016	2019	7 800	1 050	1 400	350	1 050	350	350	0	350	350	350	1 050	0	0	0	0	0	
2975	ELECTRIFICATION RURALE SYSTEME HYBRIDE	2016	2018	16 228	2 000	2 000	0	2 000	2 000	2 000	0	0	0	0	0	2 000	0	0	0	2 000	BID
3024	PROJET AEP A KAYES	2017	2019	900	0	900	300	600	300	300	0	300	300	0	600	0	0	0	0	0	
3109	PROGRAMME D'URGENCES SOCIALES ACCES A L'ENERGIE	2018	2020	6 000	0	0	2 000	6 000	2 000	2 000	0	2 000	2 000	2 000	6 000	0	0	0	0	0	
3116	PRODUCTION HYBRIDE ET ACCES RURALE A L'ELECTRICITE (PHARE)	2018	2020	12 464	11 714	2 750	0	11 714	3 500	3 500	0	0	0	0	0	2 750	4 482	4 482	11 714	AFD UE	
3117	PROJET ENERGIE SOLAIRE POUR LE DEVELOPPMENT RURAL AU MALI	2018	2020	8 870	0	0	0	8 370	4 500	4 500	0	0	0	0	0	2 000	3 185	3 185	8 370	BID	
2668	PROJET CONSTRUCTION CENTRE NATIONAL CONDUITE DEDOUBLEMENT. CAPACITE. CENTRALE SOTUBA	2016	2019	22 094	4 398	19 398	5 000	14 398	8 000	8 000	0	5 000	5 000	0	10 000	3 000	1 398	0	4 398	BOAD	
2868	PROJET APPUI PROMOTION ENERGIES RENOUVELABLES AU MALI/ PAPERM	2015	2018	1 700	303	513	0	303	303	303	0	0	0	0	0	303	0	0	0	303	AFD



MINISTERE		MINISTERE DE L'ENERGIE ET DE L'EAU																			
		Période		Cout	Estimat	AUTO.	CONSO.	AUTO.	DEPENSES 2018			FINANCEMENT INTERIEUR				FINANCEMENT EXTERIEUR					
RNP	INTITULE DU PROJET	Déb	Fin	Total	2018	ENG (AE)	ENG (AE)	PROG (AP)	Total	Formation Capital	Autres dépenses	2018	2019	2020	Total	2018	2019	2020	Total	Sources	
2999	PROJET CONSTRUCTION LIAISON DOUBLE TERNE SIKASSO BOUGOUNI BAMAKO	2016	2018	7 700	2 500	2 500	0	2 500	2 500	2 500	0	0	0	0	0	2 500	0	0	0	2 500	BID
2789	PROGRAMME DE DEVELOPPEMENT DES ENERGIES NOUVELLES ET RENOUVELABLES	2015	2019	1 500	300	700	100	300	200	200	0	100	100	100	300	0	0	0	0	0	
2795	ELECTRIFICATION VILLAGEOISE /ENERGIE SOLAIRE PHASE 3	2015	2019	4 676	1 200	1 500	150	1 200	1 050	1 050	0	150	150	0	300	900	0	0	0	900	IND
2540	PROJET SECTORIEL D'APPUI AU SECTEUR DE L'ENERGIE	2010	2018	46 450	0	0	0	2 200	2 200	2 200	0	0	0	0	0	2 200	0	0	0	2 200	BM
2130	PROGRAMME D'URGENCE AEP MILIEU RURAL	2017	2020	10 000	7 500	3 300	2 500	7 500	2 500	2 500	0	2 500	2 500	2 500	7 500	0	0	0	0	0	
2131	ETUDE ARCHITECTURALE CONSTRUCTION DIRECTION NATIONALE HYDRAULIQUE	2010	2018	2 286	1 250	500	250	1 250	250	250	0	250	500	500	1 250	0	0	0	0	0	
2553	HYDRAULIQUE VILLAGEOISE TOMBOUCTOU PPTE	2011	2018	1 200	0	900	300	600	300	300	0	300	300	0	600	0	0	0	0	0	
2575	PROJET AEP BAMAKO A KABALA	2012	2018	156 000	12 604	12 604	604	12 604	12 604	12 604	0	604	0	0	604	12 000	0	0	0	12 000	BAD BID BM
2577	PROGRAMME NL MOBILISATION RESSOURCE EN EAU 1 2 5 6 REGIONS	2011	2018	21 000	500	9 677	200	3 500	3 200	3 200	0	200	150	150	500	3 000	0	0	0	3 000	KfW



MINISTERE		MINISTERE DE L'ENERGIE ET DE L'EAU																				
		Période		Cout	Estimat	AUTO.	CONSO.	AUTO.	DEPENSES 2018			FINANCEMENT INTERIEUR				FINANCEMENT EXTERIEUR						
RNP	INTITULE DU PROJET	Déb	Fin	Total	2018	ENG (AE)	ENG (AE)	PROG (AP)	Total	Formation Capital	Autres depenses	2018	2019	2020	Total	2018	2019	2020	Total	Sources		
2654	CONSTRUCTION STATION COMPACTE KALABAN KORO/BID	2012	2018	60 000		0	0	0	1 000	1 000	1 000	0	0	0	0	0	1 000	0	0	0	1 000	BID
2738	HYDRAULIQUE VILLAGEOISE SEGOU	2014	2019	6 890		0	1 650	500	1 050	500	500	0	500	550	0	1 050	0	0	0	0	0	
2852	PROGRAMME CREATION INFRASTRUCTURES HYDRAULIQUES	2015	2019	3 450		0	450	0	150	0	0	0	0	150	0	150	0	0	0	0	0	
2931	PROGRAMME COMMUN D'APPUI A LA GIRE	2016	2019	1 000	250	250	250	250	250	250	0	250	0	0	250	0	0	0	0	0	0	
2996	PROJET AEP ET ACCOMPAGNEMENT CENTRES SEMI URBAINS ET RURAUX	2016	2020	26 300	1 210	1 140	70	1 210	1 070	1 070	0	70	70	70	210	1 000	0	0	0	1 000	AFD	
2998	PROJET HYDRAULIQUE ASSAINISSEMENT MILIEU RURAL (BID-UEMOA)	2016	2018	6 885	5 042	4 171	100	4 071	3 100	3 100	0	100	0	0	100	3 000	971	0	3 971	BID		
TOTAL MINISTERE				666 796	181 682	107 668	17 759	214 731	76 012	76 012	0	17 759	19 075	12 625	49 459	55 153	39 263	70 856	165 272			



**PROGRAMME TRIENNAL D'INVESTISSEMENT 2018 - 2020**

**PRESENTATION DETAILLEE DES PROJETS SELON LE MINISTERE**  
*(Les montants sont en millions de CFA)*

MINISTERE		MINISTERE DES MINES																		
		Période		Cout	Estimat	AUTO.	CONSO.	AUTO.	DEPENSES 2018			FINANCEMENT INTERIEUR				FINANCEMENT EXTERIEUR				
RNP	INTITULE DU PROJET	Déb	Fin	Total	2018	ENG (AE)	ENG (AE)	PROG (AP)	Total	Formation Capital	Autres depenses	2018	2019	2020	Total	2018	2019	2020	Total	Sources
2377	APPUI CPS SECTEUR MINES ET ENERGIE	2009	2019	950	0	450	120	270	120	120	0	120	150	0	270	0	0	0	0	0
2416	PROMOTION DES INDICES MINIERES	2009	2019	3 970	0	1 500	400	900	400	400	0	400	500	0	900	0	0	0	0	0
2840	CARTOGRAPHIE AU 1/50000 IEME	2015	2021	7 000	0	480	247	407	247	247	0	247	160	0	407	0	0	0	0	0
2228	PROMOTION DE NOUVELLES ZONES PETROLIERES	2007	2020	6 600	0	900	350	650	350	350	0	350	300	0	650	0	0	0	0	0
2496	EQUIPEMENT DU PDRM	2010	2018	1 400	0	1 000	500	500	500	500	0	500	0	0	500	0	0	0	0	0
<b>TOTAL MINISTERE</b>				<b>19 920</b>	<b>0</b>	<b>4 330</b>	<b>1 617</b>	<b>2 727</b>	<b>1 617</b>	<b>1 617</b>	<b>0</b>	<b>1 617</b>	<b>1 110</b>	<b>0</b>	<b>2 727</b>	<b>0</b>	<b>0</b>	<b>0</b>	<b>0</b>	<b>0</b>



**PROGRAMME TRIENNAL D'INVESTISSEMENT 2018 - 2020**

**PRESENTATION DETAILLEE DES PROJETS SELON LE MINISTERE**  
*(Les montants sont en millions de CFA)*

MINISTERE		MIN. ECONOMIE NUMERIQUE, ET COMMUNICATION																		
		Période		Cout	Estimat	AUTO.	CONSO.	AUTO.	DEPENSES 2018			FINANCEMENT INTERIEUR				FINANCEMENT EXTERIEUR				
RNP	INTITULE DU PROJET	Déb	Fin	Total	2018	ENG (AE)	ENG (AE)	PROG (AP)	Total	Formation Capital	Autres depenses	2018	2019	2020	Total	2018	2019	2020	Total	Sources
2573	CONSTRUCTION/EQUIPEMENT BUREAUX REGIONAUX AMAP	2011	2020	3 000	0	1 800	600	1 200	600	600	0	600	300	300	1 200	0	0	0	0	0
2740	CONTRAT PLAN ETAT ANCD	2014	2020	1 895	0	750	320	960	320	320	0	320	320	320	960	0	0	0	0	0
2866	PROJET CONNEXION COMMUNES/ ECOLES A INTERNET	2016	2020	1 000	0	600	200	600	200	200	0	200	200	200	600	0	0	0	0	0
2867	RENFORCEMENT INFRASTRUCTURES/ EQUIPEMENTS ORTM	2016	2020	3 500	0	0	300	900	300	300	0	300	300	300	900	0	0	0	0	0
2926	PROGRAMME D'INVESTISSEMENT DE LA POSTE	2016	2020	5 000	0	1 415	415	1 415	415	415	0	415	500	500	1 415	0	0	0	0	0
<b>TOTAL MINISTERE</b>				<b>14 395</b>	<b>0</b>	<b>4 565</b>	<b>1 835</b>	<b>5 075</b>	<b>1 835</b>	<b>1 835</b>	<b>0</b>	<b>1 835</b>	<b>1 620</b>	<b>1 620</b>	<b>5 075</b>	<b>0</b>	<b>0</b>	<b>0</b>	<b>0</b>	<b>0</b>



**PROGRAMME TRIENNAL D'INVESTISSEMENT 2018 - 2020**

**PRESENTATION DETAILLEE DES PROJETS SELON LE MINISTERE**  
*(Les montants sont en millions de CFA)*

MINISTERE		MINISTERE ET DE L'HABITAT DE L'URBANISME ET DES AFFAIRES FONCIERES																		
RNP	INTITULE DU PROJET	Période		Cout Total	Estimat 2018	AUTO. ENG (AE)	CONSO. ENG (AE)	AUTO. PROG (AP)	DEPENSES 2018			FINANCEMENT INTERIEUR				FINANCEMENT EXTERIEUR				
		Déb	Fin						Total	Formation Capital	Autres depenses	2018	2019	2020	Total	2018	2019	2020	Total	Sources
2882	PROGRAMME CONSTRUCTION 50000 LOGEMENTS SOCIAUX	2015	2020	90 000	20 000	15 000	10 000	20 000	10 000	10 000	0	10 000	5 000	5 000	20 000	0	0	0	0	0
1582	ELABORATION/REV. SCHEMA D'AMENGE. VILLE	2003	2019	4 240	900	700	500	900	500	500	0	500	200	200	900	0	0	0	0	0
1995	CONSTRUCTION DIRECTION NATIONALE. REGIONALES CADASTRE	2009	2019	7 120	0	4 500	1 300	3 300	1 300	1 300	0	1 300	2 000	0	3 300	0	0	0	0	0
2768	RENFORCEMENT CAPACITES DOMAINES AFFAIRES FONCIERES URBANISME	2015	2018	450	100	100	100	100	200	200	0	100	0	0	100	0	0	0	0	0
2907	MISE EN OEUVRE REFORME FONCIERE SECURISE	2016	2019	9 000	4 000	2 000	2 000	4 000	2 000	2 000	0	2 000	1 000	1 000	4 000	0	0	0	0	0
2909	PROGRAMME REFECTON BATIMENT PUBLICS	2016	2021	15 700	1 800	1 200	600	1 800	600	600	0	600	600	600	1 800	0	0	0	0	0
2392	CONSTRUCTION EQUIPEMENT DIRECTION NATIONALE URBANISME	2010	2019	5 200	1 000	4 000	1 000	1 000	1 000	1 000	0	1 000	0	0	1 000	0	0	0	0	0
<b>TOTAL MINISTERE</b>				<b>131 710</b>	<b>27 800</b>	<b>27 500</b>	<b>15 500</b>	<b>31 100</b>	<b>15 600</b>	<b>15 600</b>	<b>0</b>	<b>15 500</b>	<b>8 800</b>	<b>6 800</b>	<b>31 100</b>	<b>0</b>	<b>0</b>	<b>0</b>	<b>0</b>	<b>0</b>





**PROGRAMME TRIENNAL D'INVESTISSEMENT 2018 - 2020**

**PRESENTATION DÉTAILLÉE DES PROJETS SELON LE MINISTÈRE**  
*(Les montants sont en millions de CFA)*

MINISTÈRE		MINISTÈRE DE L'AMÉNAGEMENT DU TERRITOIRE ET DE LA POPULATION																		
		Période		Cout	Estimat	AUTO.	CONSO.	AUTO.	DEPENSES 2018			FINANCEMENT INTERIEUR				FINANCEMENT EXTERIEUR				
RNP	INTITULE DU PROJET	Déb	Fin	Total	2018	ENG (AE)	ENG (AE)	PROG (AP)	Total	Formation Capital	Autres dépenses	2018	2019	2020	Total	2018	2019	2020	Total	Sources
2064	APPUI A LA GEST. DE LA POLITIQUE NATION.POPULATION	2004	2018	2 406	750	250	250	750	250	250	0	250	250	250	750	0	0	0	0	
2938	PROGRAMME AUTONOMISATION DES FEMMES DIVIDENDE DEMOGRAPHIQUE	2016	2020	24 000	18 100	7 100	100	18 100	5 100	5 100	0	100	0	0	100	7 000	4 000	7 000	18 000	BM
708	PROGRAMME FORMAT.PERFECTIIONNEMENT AGENTS MEF	2001	2020	1 897	300	300	100	300	100	100	0	100	100	100	300	0	0	0	0	
2460	APPUI MISE EN OEUVRE SCHEMA DIRECTEUR STATISTIQUE	2012	2020	3 200	1 000	200	200	1 000	200	200	0	200	400	400	1 000	0	0	0	0	
2477	PROJET D'APPUI A LA MISE EN OEUVRE DE L'INSTAT	2010	2020	4 560	900	450	450	900	450	450	0	450	450	0	900	0	0	0	0	
2824	APPUI CENTRE DE FORMATION EN STATISTIQUE/INSTAT	2015	2018	304	50	150	50	50	50	50	0	50	0	0	50	0	0	0	0	
2825	APPUI INSTITUTIONNEL AU MPATP	2015	2018	736	75	75	75	75	75	75	0	75	0	0	75	0	0	0	0	
2863	CONSTRUCTION/EQUIPEMENT SIEGE INSTAT	2015	2018	6 300	3 159	3 159	1 500	3 159	1 500	1 500	0	1 500	1 500	159	3 159	0	0	0	0	
3047	CONSTRUCTION EQUIPEMENT CENTRE PERFECT INSTAT	2017	2019	2 703	0	2 703	500	1 703	500	500	0	500	1 203	0	1 703	0	0	0	0	



MINISTÈRE		MINISTÈRE DE L'AMÉNAGEMENT DU TERRITOIRE ET DE LA POPULATION																		
		Période		Coût	Estimat	AUTO.	CONSO.	AUTO.	DEPENSES 2018			FINANCEMENT INTERIEUR				FINANCEMENT EXTERIEUR				
RNP	INTITULE DU PROJET	Déb	Fin	Total	2018	ENG (AE)	ENG (AE)	PROG (AP)	Total	Formation Capital	Autres dépenses	2018	2019	2020	Total	2018	2019	2020	Total	Sources
2826	APPUI RENFORCEMENT MISE EN ŒUVRE DISPOSITIF INSTITUTIONNEL JURIDIQUE	2015	2020	2 484	1 200	400	400	1 200	400	400	0	400	400	400	1 200	0	0	0	0	0
<b>TOTAL MINISTÈRE</b>				<b>48 590</b>	<b>25 534</b>	<b>14 787</b>	<b>3 625</b>	<b>27 237</b>	<b>8 625</b>	<b>8 625</b>	<b>0</b>	<b>3 625</b>	<b>4 303</b>	<b>1 309</b>	<b>9 237</b>	<b>7 000</b>	<b>4 000</b>	<b>7 000</b>	<b>18 000</b>	



**PROGRAMME TRIENNAL D'INVESTISSEMENT 2018 - 2020**

**PRESENTATION DETAILLEE DES PROJETS SELON LE MINISTERE**  
**(Les montants sont en millions de CFA)**

MINISTERE		MINISTERE EQUIPEMEN ET DESENCLAVEMENT																		
		Période		Cout	Estimat	AUTO.	CONSO.	AUTO.	DEPENSES 2018			FINANCEMENT INTERIEUR				FINANCEMENT EXTERIEUR				
RNP	INTITULE DU PROJET	Déb	Fin	Total	2018	ENG (AE)	ENG (AE)	PROG (AP)	Total	Formation Capital	Autres depenses	2018	2019	2020	Total	2018	2019	2020	Total	Sources
2399	CONSTRUCTION BUREAU ANNEXES DAF/ MET	2009	2018	2 150	200	200	200	200	200	200	0	200	0	0	200	0	0	0	0	0
2567	PROJET CONSTRUCTION/EQUIPEMENT INSPECTION EQUIPEMENT TRANSPORT	2011	2018	850	260	785	260	260	260	260	0	260	0	0	260	0	0	0	0	0
2252	CONTRAT PLAN ETAT CNREX BTP	2007	2020	1 960	600	900	200	600	200	200	0	200	200	200	600	0	0	0	0	0
3056	CONTRAT PLAN ETAT - IGM	2016	2020	3 810	0	1 030	250	750	250	250	0	250	250	250	750	0	0	0	0	0
2449	REHABILITATION EQUIPEMENT INFET	2009	2020	1 627	0	700	200	600	300	300	0	200	200	200	600	0	0	0	0	0
3099	AMENAG. TRAVERSEE VILLE DE SIKASSO	2018	2019	200	200	200	200	200	200	200	0	200	0	0	200	0	0	0	0	0
1900	REPARATION ACQUISITION BACS	2003	2020	4 918	600	800	200	600	200	200	0	200	200	200	600	0	0	0	0	0
1554	PROGRAMME D'URGENCE ROUTIER	2002	2019	3 546	1 300	1 600	300	1 300	300	300	0	300	500	500	1 300	0	0	0	0	0
1833	ENTRETIEN COURANT DES ROUTES	2002	2020	3 546	1 200	1 600	400	1 200	400	400	0	400	400	400	1 200	0	0	0	0	0
2036	ENTRETIEN DES PISTES CMDT	2005	2020	10 000	3 000	3 100	1 000	3 000	1 000	1 000	0	1 000	1 000	1 000	3 000	0	0	0	0	0



MINISTERE		MINISTERE EQUIPEMEN ET DESENCLAVEMENT																			
		Période		Cout	Estimat	AUTO.	CONSO.	AUTO.	DEPENSES 2018			FINANCEMENT INTERIEUR				FINANCEMENT EXTERIEUR					
RNP	INTITULE DU PROJET	Déb	Fin	Total	2018	ENG (AE)	ENG (AE)	PROG (AP)	Total	Formation Capital	Autres dépenses	2018	2019	2020	Total	2018	2019	2020	Total	Sources	
2482	ACQUISITION REPARATION D'ENGINS LOURDS	2010	2020	1 500	900	1 200	300	900	300	300	0	300	300	300	900	0	0	0	0	0	
2561	PROJET BITUMAGE TRONCON GOMA COURA TOMBOUCTOU	2011	2018	106 422	22 500	22 500	0	22 500	17 500	17 500	0	0	0	0	0	17 500	5 000	0	22 500	UE	
2568	PROJET AMENAGEMENT EN 2X2 VOIES ROUTE SIKASSO ZEGOUA	2011	2018	5 710	5 000	5 000	0	5 000	5 000	5 000	0	0	0	0	0	5 000	0	0	5 000	BOAD	
2749	CONSTRUCTION ROUTE GOUMBOU NARA FRE MAURITANIE	2016	2020	2 100	1 500	2 500	500	1 500	500	500	0	500	500	500	1 500	0	0	0	0	0	
2751	BITUMAGE ROUTE MAHINA BAFOULABE	2014	2018	1 500	200	1 152	200	200	200	200	0	200	0	0	200	0	0	0	0	0	
2802	AMENAGEMENT 2X2 VOIES SECTION ROUTE SEGOU SAN 7KM	2014	2018	40 000	4 500	4 500	0	4 500	4 500	4 500	0	0	0	0	0	4 500	0	0	4 500	BOAD	
2821	PROGR. AMENAG. INFRASTRUC. ROUTIERES STRUCT (PAIRS)	2016	2018	147 000	37 400	77 400	25 400	37 400	33 400	33 400	0	25 400	0	0	25 400	8 000	4 000	0	12 000	BOAD	
2887	CONSTRUCTION PONT FLEUVE BAOULE ROUTE FANA DIOLA	2016	2018	6 150	2 250	8 300	2 250	2 250	2 250	2 250	0	2 250	0	0	2 250	0	0	0	0	0	
2945	CONSTRUCTION 2EME PONT DE KAYES (600ML)	2016	2019	75 000	45 000	78 000	15 000	45 000	15 000	15 000	0	15 000	15 000	15 000	45 000	0	0	0	0	0	



MINISTRE		MINISTRE EQUIPEMEN ET DESENCLAVEMENT																		
		Période		Cout	Estimat	AUTO.	CONSO.	AUTO.	DEPENSES 2018			FINANCEMENT INTERIEUR				FINANCEMENT EXTERIEUR				
RNP	INTITULE DU PROJET	Déb	Fin	Total	2018	ENG (AE)	ENG (AE)	PROG (AP)	Total	Formation Capital	Autres depenses	2018	2019	2020	Total	2018	2019	2020	Total	Sources
2948	CONSTRUCTION BTUMAGE MACINA-DIAFARABE-TENENKOU	2016	2020	35 000	7 476	19 454	3 000	7 476	3 000	3 000	0	3 000	3 000	1 476	7 476	0	0	0	0	
2980	CONSTR. BITUMAGE ROUTE ZANTIEBOUGOU-KOLONDIEBA FRE RCI	2016	2020	60 000	37 773	44 873	3 000	37 773	28 000	28 000	0	3 000	3 000	1 600	7 600	21 000	8 000	1 173	30 173	BAD
2997	PROJET ROUTE BENENA-MANDIAKUY	2016	2018	6 500	1 065	6 565	1 065	1 065	1 065	1 065	0	1 065	0	0	1 065	0	0	0	0	
3012	CONST/BITUMAGE DE LA ROUTE KAYES KENIEBA (250KM)	2017	2020	44 193	13 087	13 087	13 087	13 087	13 087	13 087	0	13 087	0	0	13 087	0	0	0	0	
3013	CONST SECTION KANGABA DIALAFOUNDU FRONTIERE GUINEE (50KM)	2017	2019	19 788	17 788	19 788	8 686	17 787	8 000	8 000	0	8 686	9 101	0	17 787	0	0	0	0	
3014	CONSTRUCTION VOIE CEINTURE OUEST KOULIKORO (13,6 KM)	2017	2019	26 500	19 860	19 860	3 215	19 215	3 215	3 215	0	3 215	7 000	9 000	19 215	0	0	0	0	
3015	AMENAG VOIE KOULOUBLENI LONGUE DE 5 KM COMMUNE RURALE KALAMBAN KORO	2017	2018	6 600	6 621	6 621	3 214	4 714	3 214	3 214	0	3 214	1 500	0	4 714	0	0	0	0	
3016	CONST/BITUMAGE ROUTE BANCONI DIALOKORODJI SAFO DABANI NOMSOMBOUGOU	2017	2019	28 187	23 092	40 092	7 918	23 092	7 918	7 918	0	7 918	15 174	0	23 092	0	0	0	0	
3017	CONST SECTION YANFOLILA KALANA FRONTIERE GUINEE(52KM)	2017	2019	19 379	15 437	28 437	6 945	15 437	6 945	6 945	0	6 945	8 492	0	15 437	0	0	0	0	



MINISTERE		MINISTERE EQUIPEMEN ET DESENCLAVEMENT																		
		Période		Cout	Estimat	AUTO.	CONSO.	AUTO.	DEPENSES 2018			FINANCEMENT INTERIEUR				FINANCEMENT EXTERIEUR				
RNP	INTITULE DU PROJET	Déb	Fin	Total	2018	ENG (AE)	ENG (AE)	PROG (AP)	Total	Formation Capital	Autres depenses	2018	2019	2020	Total	2018	2019	2020	Total	Sources
3018	AMENAGEMENT DE LA BRETELE KATELE KADIOLO, 4 KM DE VOIRIES DANS LA LOCALITE DE KADIOLO ET 101 KM DE ROUTE DE TERRE DANS LE CERCLE DE KOUTIALA	2017	2018	88 434	12 577	12 577	2 143	12 577	2 143	2 143	0	2 143	7 000	3 434	12 577	0	0	0	0	0
3019	BITUMAGE DE LA ROUTE BAROUELI TAMANI (30,5KM)	2017	2018	8 000	5 574	10 527	5 292	5 574	5 292	5 292	0	5 292	282	0	5 574	0	0	0	0	0
3020	TRAVAUX D'AMENAGEMENT EN 2X2 VOIES DE LA VOIE RELIANT LE 3EME PONT DE BKO A LA RN6 (3,26KM), Y COMPRIS LA CONSTRUCTION D'UN ECHANGEUR AU CROISEMENT AVEC LA RN6 ET REHAB DE LA SECTION TOUR DE L'AFRIQUE-YIRIMADIO DE LA RN6	2017	2019	28 600	9 500	38 100	9 500	9 500	9 500	9 500	0	9 500	0	0	9 500	0	0	0	0	0
<b>TOTAL MINISTERE</b>				<b>789 170</b>	<b>296 460</b>	<b>471 448</b>	<b>113 925</b>	<b>295 257</b>	<b>193 339</b>	<b>173 339</b>	<b>0</b>	<b>113 925</b>	<b>73 099</b>	<b>34 060</b>	<b>221 084</b>	<b>56 000</b>	<b>17 000</b>	<b>1 173</b>	<b>74 173</b>	



**PROGRAMME TRIENNAL D'INVESTISSEMENT 2018 - 2020**

**PRESENTATION DETAILLEE DES PROJETS SELON LE MINISTERE**  
*(Les montants sont en millions de CFA)*

MINISTERE		MINISTERE DES TRANSPORTS																			
		Période		Cout	Estimat	AUTO.	CONSO.	AUTO.	DEPENSES 2018			FINANCEMENT INTERIEUR				FINANCEMENT EXTERIEUR					
RNP	INTITULE DU PROJET	Déb	Fin	Total	2018	ENG (AE)	ENG (AE)	PROG (AP)	Total	Formation Capital	Autres dépenses	2018	2019	2020	Total	2018	2019	2020	Total	Sources	
3011	REHABILITATION RESEAU D'OBSERVATION METEOROLOGIQUE DU MALI	2005	2020	1 700		0	750	250	750	250	250	0	250	250	250	750	0	0	0	0	
991	COMPAGNIE MALIENNE NAVIGATION CONTRAT/PLAN	2006	2019	1 700		0	1 060	300	900	300	300	0	300	300	300	900	0	0	0	0	
2290	PROGRAMME NATIONAL DE PLUIES PROVOQUEES	2007	2020	14 000		0	6 000	2 000	6 000	2 000	2 000	0	2 000	2 000	2 000	6 000	0	0	0	0	
2310	CONSTRUCTION ENTREPOTS DU MALI EN COTE D'IVOIRE	2008	2019	2 000		0	1 500	280	280	280	280	0	280	0	0	280	0	0	0	0	
2376	APPUI CPS SECT EQUIPEMENT TRANSPOTRS COMMUNICATION	2008	2020	950	300	250	100	300	100	100	0	100	100	100	300	0	0	0	0	0	
2566	PROJET CONST ENTREPOT DU MALI EN GUINE	2011	2018	6 768		0	0	435	435	435	435	0	435	0	0	435	0	0	0	0	
2746	CONSTRUCTION EQUIPEMENT ENTREPOT AU TOGO	2014	2018	1 500		0	0	200	200	200	200	0	200	0	0	200	0	0	0	0	
<b>TOTAL MINISTERE</b>				<b>28 618</b>	<b>300</b>	<b>9 560</b>	<b>3 565</b>	<b>8 865</b>	<b>3 565</b>	<b>3 565</b>	<b>-</b>	<b>3 565</b>	<b>2 650</b>	<b>2 650</b>	<b>8 865</b>	<b>0</b>	<b>0</b>	<b>0</b>	<b>0</b>	<b>0</b>	



**PROGRAMME TRIENNAL D'INVESTISSEMENT 2018 - 2020**

**PRESENTATION DETAILLEE DES PROJETS SELON LE MINISTERE**  
*(Les montants sont en millions de CFA)*

MINISTERE		MINISTERE DU DEVELOPPEMENT INDUSTRIEL																		
		Période		Cout	Estimat	AUTO.	CONSO.	AUTO.	DEPENSES 2018			FINANCEMENT INTERIEUR				FINANCEMENT EXTERIEUR				
RNP	INTITULE DU PROJET	Déb	Fin	Total	2018	ENG (AE)	ENG (AE)	PROG (AP)	Total	Formation Capital	Autres depenses	2018	2019	2020	Total	2018	2019	2020	Total	Sources
2381	APPUI CPS SECT IND COMM ART EMBL PROM INVEST PRI	2009	2019	950	450	150	150	450	150	150	0	150	150	150	450	0	0	0	0	0
2108	RESTRUCTURATION MISE A NIVEAU DES ENTREPRISES INDUSTRIELLES	2006	2018	16 854	100	100	100	100	100	100	0	100	0	0	100	0	0	0	0	0
2845	REHABILITATION CENTRE MALIEN PROPRIETE INTELLECTUELLE	2016	2018	250	200	200	200	200	200	200	0	200	0	0	200	0	0	0	0	0
2639	PROJET OPERATION STRATEGIE DEVELOPPEMENT SECTEUR AGRO ALIMENTAIRE	2012	2018	33 602	75	75	75	75	75	75	0	75	0	0	75	0	0	0	0	0
2779	APPUI AGENCE MALIENNE NORMALISATION PROMOTION QUALITE	2014	2018	150	50	50	50	50	50	0	50	50	0	0	50	0	0	0	0	0
<b>TOTAL MINISTERE</b>				<b>51 806</b>	<b>875</b>	<b>575</b>	<b>575</b>	<b>875</b>	<b>575</b>	<b>525</b>	<b>50</b>	<b>575</b>	<b>150</b>	<b>150</b>	<b>875</b>	<b>0</b>	<b>0</b>	<b>0</b>	<b>0</b>	<b>0</b>





**PROGRAMME TRIENNAL D'INVESTISSEMENT 2018 - 2020**

**PRESENTATION DETAILLEE DES PROJETS SELON LE MINISTERE**  
*(Les montants sont en millions de CFA)*

MINISTERE		MINISTERE DU COMMERCE																		
		Période		Cout	Estimat	AUTO.	CONSO.	AUTO.	DEPENSES 2018			FINANCEMENT INTERIEUR				FINANCEMENT EXTERIEUR				
RNP	INTITULE DU PROJET	Déb	Fin	Total	2018	ENG (AE)	ENG (AE)	PROG (AP)	Total	Formation Capital	Autres depenses	2018	2019	2020	Total	2018	2019	2020	Total	Sources
2241	APPUI AU CARDE INTEGRE	2017	2019	9 000	5 566	1 833	1 300	5 566	1 833	1 833	0	1 300	1 600	1 600	4 500	533	533	0	1 066	AFD
3026	CONSTRUCTION EQUIPEMENT SIEGE APEX	2017	2017	5 600	0	0	0	0	0	0	0	0	0	0	0	0	0	0	0	0
2957	PROJET APPUI FORMALISATION ACTEURS COMMERCE DETAIL	2016	2020	9 000	450	150	600	900	600	600	0	600	150	150	900	0	0	0	0	0
3025	CONSTR EQUIPEMENT HOTEL DU COMERCE R+5	2017	2020	6 300	5 000	5 000	1 550	5 000	1 550	1 550	0	1 550	2 300	1 150	5 000	0	0	0	0	0
<b>TOTAL MINISTERE</b>				<b>29 900</b>	<b>11 016</b>	<b>6 983</b>	<b>3 450</b>	<b>11 016</b>	<b>3 983</b>	<b>3 983</b>	<b>0</b>	<b>3 450</b>	<b>4 050</b>	<b>2 900</b>	<b>10 400</b>	<b>533</b>	<b>533</b>	<b>0</b>	<b>1 066</b>	



**PROGRAMME TRIENNAL D'INVESTISSEMENT 2018 - 2020**

**PRESENTATION DETAILLEE DES PROJETS SELON LE MINISTERE**  
**(Les montants sont en millions de CFA)**

MINISTERE		MINISTÈRE PROMOTION INVESTISSEMENTS SECTEUR PRIVE																		
		Période		Cout	Estimat	AUTO.	CONSO.	AUTO.	DEPENSES 2018			FINANCEMENT INTERIEUR				FINANCEMENT EXTERIEUR				
RNP	INTITULE DU PROJET	Déb	Fin	Total	2018	ENG (AE)	ENG (AE)	PROG (AP)	Total	Formation Capital	Autres depenses	2018	2019	2020	Total	2018	2019	2020	Total	Sources
2603	APPUI MISE PLACE REFORMES ETAT SECTEUR PRIVE	2011	2020	950	450	150	150	450	150	150	0	150	150	150	450	0	0	0	0	0
2755	APPUI A LA LOI ORIENTATION SECTEUR PRIVE	2014	2020	600	300	100	100	300	100	100	0	100	100	100	300	0	0	0	0	0
2683	APPUI AGENCE PROMOTION DES INVESTISSEMENT	2014	2020	850	350	150	150	350	150	150	0	150	100	100	350	0	0	0	0	0
<b>TOTAL MINISTERE</b>				<b>2 400</b>	<b>1 100</b>	<b>400</b>	<b>400</b>	<b>1 100</b>	<b>400</b>	<b>400</b>	<b>0</b>	<b>400</b>	<b>350</b>	<b>350</b>	<b>1 100</b>	<b>0</b>	<b>0</b>	<b>0</b>	<b>0</b>	<b>0</b>



**PROGRAMME TRIENNAL D'INVESTISSEMENT 2018 - 2020**

**PRESENTATION DETAILLEE DES PROJETS SELON LE MINISTERE**  
*(Les montants sont en millions de CFA)*

MINISTERE		MINISTERE DE L'AGRICULTURE																		
		Période		Cout	Estimat	AUTO.	CONSO.	AUTO.	DEPENSES 2018			FINANCEMENT INTERIEUR				FINANCEMENT EXTERIEUR				
RNP	INTITULE DU PROJET	Déb	Fin	Total	2018	ENG (AE)	ENG (AE)	PROG (AP)	Total	Formation Capital	Autres dépenses	2018	2019	2020	Total	2018	2019	2020	Total	Sources
1706	CONTRAT/PLAN ETAT OFFICE DU NIGER	2014	2020	25 000	15 000	5 000	5 000	15 000	5 000	5 000	0	5 000	5 000	5 000	15 000	0	0	0	0	
2481	REHABILITATION EQUIPEMENT BUREAU DAF/MA	2014	2018	1 550	175	475	175	175	175	175	0	175	0	0	175	0	0	0	0	
2560	CONSTRUCTION EQUIPEMENT INSPECTION AGRICULTURE	2011	2018	850	200	450	200	200	200	200	0	200	0	0	200	0	0	0	0	
2380	APPUI CPS SECTEUR DEVELOPPEMENT RURAL	2009	2020	950	300	250	100	300	100	0	100	100	100	100	300	0	0	0	0	
2571	PROJET APPUI MISE EN OEUVRE ENQUETE AGRICOLE CONJONCTURE (EAC)	2011	2020	2 190	900	700	300	900	300	0	300	300	300	300	900	0	0	0	0	
2753	REHABILITATION BUREAU CPS SDR	2014	2018	600	300	300	300	300	300	300	0	300	0	0	300	0	0	0	0	
1007	CONTRAT/PLAN ETAT OFFICE RIZ SEGOU	2012	2020	2 520	1 200	400	400	1 200	400	400	0	400	400	400	1 200	0	0	0	0	
1977	PROGRAMME COMPETITIVITE DIVERSIFICATION AGRICOLE PCDA	2006	2020	26 892	500	1 500	500	500	500	500	0	500	0	0	500	0	0	0	0	
2250	CONTRAT PLAN ETAT/OHVN	2007	2020	1 200	1 200	400	400	1 200	400	400	0	400	400	400	1 200	0	0	0	0	



MINISTERE		MINISTERE DE L'AGRICULTURE																			
		Période		Cout	Estimat	AUTO.	CONSO.	AUTO.	DEPENSES 2018			FINANCEMENT INTERIEUR				FINANCEMENT EXTERIEUR					
RNP	INTITULE DU PROJET	Déb	Fin	Total	2018	ENG (AE)	ENG (AE)	PROG (AP)	Total	Formation Capital	Autres dépenses	2018	2019	2020	Total	2018	2019	2020	Total	Sources	
2687	CONTRAT PLAN ETAT /OFFICE DEVELOPPEMENT RURAL SELINGUE	2013	2020	2 000	1 510	1 610	410	1 510	410	410	0	410	550	550	1 510	0	0	0	0	0	
2728	APPUI CROISSANCE ECO PROMOTION EMPLOI SECTEUR PRIVE	2014	2020	9 159	3 150	3 150	50	3 150	3 050	3 050	0	50	50	50	150	3 000	0	0	0	3 000	Danemark
2800	PROGRAMME PRODUCTIVITE AGRICOLE AFRIQUE OUEST (WAPP) II	2014	2018	33 500	7 300	22 500	300	7 300	7 300	7 300	0	300	0	0	300	7 000	0	0	0	7 000	BM
2807	PROJ. RENFORC.SECU. ALIMENT. DVPT CULT IRRIG (PRESA-DCI)	2015	2019	29 642	13 973	17 100	500	13 973	6 500	6 500	0	500	400	0	900	6 000	7 073	0	13 073	BAD	
2809	PROJ RENFORC. SECU. ALIMENT. NUTRIT REGION KOULIKORO (PRESAN-KL)	2015	2019	27 776	11 477	11 350	400	11 477	8 400	8 400	0	400	655	0	1 055	8 000	2 422	0	10 422	BAD	
2849	RECENSEMENT GENERAL AGRICOLE ELEVAGE & PECHE	2015	2019	10 500	600	800	300	600	300	0	300	300	300	0	600	0	0	0	0	0	
2856	CONTRAT PLAN ETAT /OPIB	2015	2017	2 500	990	660	330	990	330	330	0	330	330	330	990	0	0	0	0	0	
2918	CONTRAT PLAN ETAT ADRS	2016	2018	1 200	750	450	250	750	250	250	0	250	250	250	750	0	0	0	0	0	
2961	AMELIORATION SYSTEME IRRIGATION PERIMETRE IRRIGUE BAGUINEDA	2017	2018	2 850	1 800	4 633	1 800	1 800	1 800	1 800	0	1 800	0	0	1 800	0	0	0	0	0	



MINISTERE		MINISTERE DE L'AGRICULTURE																			
		Période		Cout	Estimat	AUTO.	CONSO.	AUTO.	DEPENSES 2018			FINANCEMENT INTERIEUR				FINANCEMENT EXTERIEUR					
RNP	INTITULE DU PROJET	Déb	Fin	Total	2018	ENG (AE)	ENG (AE)	PROG (AP)	Total	Formation Capital	Autres dépenses	2018	2019	2020	Total	2018	2019	2020	Total	Sources	
2966	ETUDE PROJET DEVELOPPEMENT RURAL DU KAARTA/SEFETO	2016	2020	1 500	700	600	200	700	200	200	0	200	250	250	700	0	0	0	0	0	
3001	PROJET DEVELOPPEMENT RURAL SOKE1 (PADER-S1)	2016	2020	13 600	7 879	6 000	3 000	7 879	3 000	3 000	0	3 000	3 000	1 879	7 879	0	0	0	0	0	
3009	PROJET MISE EN VALEUR DU SYSTEME FAGUIBINE	2004	2020	6 700	900	1 050	300	900	300	300	0	300	300	300	900	0	0	0	0	0	
3043	OFFICE RIZ MOPTI	2003	2020	1 365	1 050	620	350	1 050	350	350	0	350	350	350	1 050	0	0	0	0	0	
3112	PROJET D'APPUI REGIONAL A L'INITIATIVE D'IRRIGATION DANS LE SAHEL (PARIS)	2018	2018	15 000	10 380	2 500	200	10 580	1 700	1 700	0	200	0	0	200	2 500	4 040	3 840	10 380	BAD	
3118	IPRODI PROGRAMME MALI NORD	2018	2020	16 070	10 839	2 000	0	10 839	0	0	0	0	0	0	0	2 000	6 428	2 411	10 839	KfW	
2640	PROGRAMME D'ACCROISSEMENT PRODUCTIVITE AGRICOLE AU MALI	2012	2018	35 000	2 500	2 500	0	2 500	2 500	2 500	0	0	0	0	0	2 500	0	0	0	2 500	AFD
2684	PROJET DEVELOPPEMENT INTEGRE KITA PHASE 2	2013	2018	12 000	3 800	4 475	300	3 800	3 800	3 800	0	300	0	0	300	3 500	0	0	0	3 500	BID
2685	PROJET DEVELOPPEMENT MALI GRENIER (AGRA)	2013	2018	200	50	50	50	50	0	0	0	50	0	0	50	0	0	0	0	0	



MINISTERE		MINISTERE DE L'AGRICULTURE																			
		Période		Cout	Estimat	AUTO.	CONSO.	AUTO.	DEPENSES 2018			FINANCEMENT INTERIEUR				FINANCEMENT EXTERIEUR					
RNP	INTITULE DU PROJET	Déb	Fin	Total	2018	ENG (AE)	ENG (AE)	PROG (AP)	Total	Formation Capital	Autres dépenses	2018	2019	2020	Total	2018	2019	2020	Total	Sources	
2874	PROJET AMENAG. HYDRO-AGRICOLE REGION KOULIKORO	2017	2019	1 650	0	1 650	500	1 050	1 000	1 000	0	500	550	0	1 050	0	0	0	0	0	
2910	TRAVAUX EXTENSION 200 HA PLAINE SAOUNE	2016	2020	600	300	250	100	300	100	100	0	100	100	100	300	0	0	0	0	0	
2916	PROGRAMME DE RENFORCEMENT RESILIENCE SECURITE ALIMENTAIRE (PRIA)	2014	2020	24 945	5 750	20 550	250	5 750	5 250	5 250	0	250	250	250	750	5 000	0	0	0	5 000	BID
2917	PROJET RENFORCEMENT RESILIENCE AU SAHEL (P2RS)	2016	2020	31 940	13 616	9 570	700	13 616	8 870	8 870	0	700	700	700	2 100	8 170	3 346	0	11 516	BAD	
3008	OFFICE DU MOYEN BANI	2017	2020	1 500	1 050	700	350	1 050	350	350	0	350	350	350	1 050	0	0	0	0	0	
3113	PROJET DEVELOPPEMENT FERME RIZICOLE SABE	2018	2018	300	300	300	300	300	300	300	0	300	0	0	300	0	0	0	0	0	
1983	ETUDE D'AMENAGEMENT DE BAS-FONDS	2005	2020	1 350	150	350	150	150	150	150	0	150	0	0	150	0	0	0	0	0	
2480	PROGRAMME DEVELOPPEMENT IRRIGATION AU MALI	2010	2020	115 088	35 230	41 630	2 200	35 230	19 130	19 130	0	2 200	1 800	1 500	5 500	16 930	7 800	5 000	29 730	BAD	
2864	AMENAGEMENT HYDRO AGRICOLE REGION SIKASSO	2015	2018	10 000	0	4 500	2 000	3 000	2 000	2 000	0	2 000	1 000	0	3 000	0	0	0	0	0	



MINISTERE		MINISTERE DE L'AGRICULTURE																		
		Période		Cout	Estimat	AUTO.	CONSO.	AUTO.	DEPENSES 2018			FINANCEMENT INTERIEUR				FINANCEMENT EXTERIEUR				
RNP	INTITULE DU PROJET	Déb	Fin	Total	2018	ENG (AE)	ENG (AE)	PROG (AP)	Total	Formation Capital	Autres depenses	2018	2019	2020	Total	2018	2019	2020	Total	Sources
2765	PROJET AMELIORATION PRODUCTIVITE AGRICOLES SS EXPOIT AFR SUD SAHARIEN	2014	2020	7 870	2 235	2 100	100	2 235	2 100	2 100	0	100	80	55	235	2 000	0	0	2 000	BID
2602	PROJET AMENAGEMENT HYDRO-AGRICOLE MOLODO NORD/BOAD	2010	2019	20 415	4 883	5 850	850	4 883	4 850	4 850	0	850	33	0	883	4 000	0	0	4 000	BOAD
<b>TOTAL MINISTERE</b>				<b>497 972</b>	<b>162 937</b>	<b>178 973</b>	<b>23 615</b>	<b>167 187</b>	<b>91 665</b>	<b>90 965</b>	<b>700</b>	<b>23 615</b>	<b>17 498</b>	<b>13 114</b>	<b>54 227</b>	<b>70 600</b>	<b>31 109</b>	<b>11 251</b>	<b>112 960</b>	



**PROGRAMME TRIENNAL D'INVESTISSEMENT 2018 - 2020**

**PRESENTATION DETAILLEE DES PROJETS SELON LE MINISTERE**  
*(Les montants sont en millions de CFA)*

MINISTERE		MINISTERE DE L'ELEVAGE ET DE LA PECHE																		
		Période		Cout	Estimat	AUTO.	CONSO.	AUTO.	DEPENSES 2018			FINANCEMENT INTERIEUR				FINANCEMENT EXTERIEUR				
RNP	INTITULE DU PROJET	Déb	Fin	Total	2018	ENG (AE)	ENG (AE)	PROG (AP)	Total	Formation Capital	Autres dépenses	2018	2019	2020	Total	2018	2019	2020	Total	Sources
2200	CONTRAT PLAN LABORATOIRE CENTRALE VETERINAIRE ETAT	2007	2020	950	300	550	100	300	100	100	0	100	100	100	300	0	0	0	0	
2643	PROJET DEVELOPPEMENT FILIERE AQUACOLE SIKASSO	2011	2020	4 873	1 050	1 225	150	1 050	1 050	1 050	0	150	0	0	150	900	0	0	900	Amb.Belgique
1894	PROGRAMME PANAFRICAIN CONTROLE EPIZOTIES (PACE)	2000	2018	1 566	50	50	50	50	50	50	0	50	0	0	50	0	0	0	0	
2488	PROJET DEVELOPPEMENT ZEBU MAURE NARA	2010	2018	5 250	300	300	50	300	300	300	0	50	0	0	50	250	0	0	250	Amb.Belgique
2798	PROJ. DVPT INT RESS. ANIM. ET AQUACOLES (PDIRAM)	2016	2020	19 500	9 300	14 400	100	9 300	3 600	3 600	0	100	100	100	300	3 500	4 500	1 000	9 000	BID
1885	PROGRAMME DVPT INTEGRE ZONE ONDY/ MADINA DIASSA	2013	2018	806	100	100	100	100	100	100	0	100	0	0	100	0	0	0	0	
1984	PROJET DEVELOPPEMENT REGION LIPTAKO GOURMA	2005	2018	5 785	100	100	100	100	100	100	0	100	0	0	100	0	0	0	0	
2201	ETUDE TRANSFORMATION SOUS PRODUITS D'ABATTAGE PPTE	2006	2018	2 110	250	250	250	250	250	250	0	250	0	0	250	0	0	0	0	
2402	CONSTRUCTION MARCHE MODERNE POISSONS DE BAMAKO PPTE	2009	2020	2 570	1 050	1 400	350	1 050	350	350	0	350	350	350	1 050	0	0	0	0	





MINISTERE		MINISTERE DE L'ELEVAGE ET DE LA PECHE																		
		Période		Cout	Estimat	AUTO.	CONSO.	AUTO.	DEPENSES 2018			FINANCEMENT INTERIEUR				FINANCEMENT EXTERIEUR				
RNP	INTITULE DU PROJET	Déb	Fin	Total	2018	ENG (AE)	ENG (AE)	PROG (AP)	Total	Formation Capital	Autres depenses	2018	2019	2020	Total	2018	2019	2020	Total	Sources
2404	ETUDE DEVELOPPEMENT VALORISATION PRODUCTION LAITIERE MALI	2009	2020	14 740	200	200	200	200	200	200	0	200	0	0	200	0	0	0	0	0
2799	PROJET REGIONAL APPUI PASTORALISME AU SAHEL (PRAPS)	2015	2020	39 000	25 324	8 100	150	25 324	7 650	7 650	0	150	100	100	350	7 500	8 737	8 737	24 974	BM
3000	APPUI CENTRE NATIONAL INSEMINATION ARTIFICIELLE ANIMALE	2017	2020	1 600	1 200	800	400	1 200	400	400	0	400	400	400	1 200	0	0	0	0	0
3055	PROGRAMME QUINQUENNAL AMENAGEMENT AQUOCOLES	2008	2019	14 000	1 100	1 600	400	1 100	400	400	0	400	350	350	1 100	0	0	0	0	0
<b>TOTAL MINISTERE</b>				<b>112 750</b>	<b>40 324</b>	<b>29 075</b>	<b>2 400</b>	<b>40 324</b>	<b>14 550</b>	<b>14 550</b>	<b>0</b>	<b>2 400</b>	<b>1 400</b>	<b>1 400</b>	<b>5 200</b>	<b>12 150</b>	<b>13 237</b>	<b>9 737</b>	<b>35 124</b>	



**PROGRAMME TRIENNAL D'INVESTISSEMENT 2018 - 2020**  
**PRESENTATION DETAILLEE DES PROJETS SELON LE MINISTERE**  
*(Les montants sont en millions de CFA)*

MINISTERE		INSTITUT D'ECONOMIE RURALE																		
		Période		Cout	Estimat	AUTO.	CONSO.	AUTO.	DEPENSES 2018			FINANCEMENT INTERIEUR				FINANCEMENT EXTERIEUR				
RNP	INTITULE DU PROJET	Déb	Fin	Total	2018	ENG (AE)	ENG (AE)	PROG (AP)	Total	Formation Capital	Autres depenses	2018	2019	2020	Total	2018	2019	2020	Total	Sources
2709	ADAPTATION AGRICULTURE ELEVAGE CHANGEMENT CLIMATIQUE	2011	2018	1 593	150	150	150	150	150	150	0	150	0	0	150	0	0	0	0	0
2959	CONSTRUCTION VOIE D'ACCES SINO MALIEN	2017	2020	1 600	1 200	600	200	1 100	200	200	0	200	500	400	1 100	0	0	0	0	0
<b>TOTAL MINISTERE</b>				<b>3 193</b>	<b>1 350</b>	<b>750</b>	<b>350</b>	<b>1 250</b>	<b>350</b>	<b>350</b>	<b>0</b>	<b>350</b>	<b>500</b>	<b>400</b>	<b>1 250</b>	<b>0</b>	<b>0</b>	<b>0</b>	<b>0</b>	<b>0</b>



**PROGRAMME TRIENNAL D'INVESTISSEMENT 2018 - 2020**

**PRESENTATION DETAILLEE DES PROJETS SELON LE MINISTERE**  
*(Les montants sont en millions de CFA)*

MINISTERE		COMMISSARIAT A LA SECURITE ALIMENTAIRE																			
		Période		Cout	Estimat	AUTO.	CONSO.	AUTO.	DEPENSES 2018			FINANCEMENT INTERIEUR				FINANCEMENT EXTERIEUR					
RNP	INTITULE DU PROJET	Déb	Fin	Total	2018	ENG (AE)	ENG (AE)	PROG (AP)	Total	Formation Capital	Autres depenses	2018	2019	2020	Total	2018	2019	2020	Total	Sources	
2724	PROJET RECONSTITUTION DU STOCK NATIONAL DE SECURITE ALIMENTAIRE	2014	2020	32 000		0	4 300	4 000	12 000	4 000	0	4 000	4 000	4 000	4 000	12 000	0	0	0	0	
2796	PROGRAMME RESTRUCTURATION MARCHE CERESALIER	2016	2020	7 000		0	0	1 100	3 300	2 200	1 100	1 100	1 100	1 100	1 100	3 300	0	0	0	0	
<b>TOTAL MINISTERE</b>				<b>39 000</b>		<b>0</b>	<b>4 300</b>	<b>5 100</b>	<b>15 300</b>	<b>6 200</b>	<b>1 100</b>	<b>5 100</b>	<b>5 100</b>	<b>5 100</b>	<b>5 100</b>	<b>15 300</b>	<b>0</b>	<b>0</b>	<b>0</b>	<b>0</b>	



**PROGRAMME TRIENNAL D'INVESTISSEMENT 2018 - 2020**

**PRESENTATION DETAILLEE DES PROJETS SELON LE MINISTERE**  
*(Les montants sont en millions de CFA)*

MINISTERE		MINISTERE DE L'ARTISANAT ET DU TOURISME																		
		Période		Cout	Estimat	AUTO.	CONSO.	AUTO.	DEPENSES 2018			FINANCEMENT INTERIEUR				FINANCEMENT EXTERIEUR				
RNP	INTITULE DU PROJET	Déb	Fin	Total	2018	ENG (AE)	ENG (AE)	PROG (AP)	Total	Formation Capital	Autres dépenses	2018	2019	2020	Total	2018	2019	2020	Total	Sources
2242	CONSTRUCTION EQUIPEMENT VILLAGES ARTISANAUX	2016	2019	3 725	1 100	500	500	1 100	500	500	0	500	300	300	1 100	0	0	0	0	0
2244	FLECHAGE AMENAGEMENT DES CIRCUITS TOURISTIQUES	2007	2019	450	300	150	150	300	150	150	0	150	150	0	300	0	0	0	0	0
2757	REHABILITATION EQUIPEMENT CENTRE DEVELOPPEMENT ARTISANAT TEXTILE	2014	2016	400	200	200	200	200	200	200	0	200	0	0	200	0	0	0	0	0
2841	AMENAGEMENT EQUIPEMENT SIEGE APCCM	2015	2018	939	676	676	200	676	200	200	0	200	476	0	676	0	0	0	0	0
TOTAL MINISTERE				5 514	2 276	1 526	1 050	2 276	1 050	1 050	0	1 050	926	300	2 276	0	0	0	0	0
ENSEMBLE MINISTERES				3 616 661	987 398	1 093 471	293 567	1 103 941	529 955	523 855	6 100	293 567	211 997	135 712	641 276	250 000	112 015	100 650	462 665	

## **Annexe 2**

### **Présentation détaillée des Projets par Ministère / Institution et par Source de Financement**



**PROGRAMME TRIENNAL D'INVESTISSEMENT 2018 - 2020**  
**PRESENTATION DETAILLEE DES PROJETS SELON LE MINISTERE**  
*(Les montants sont en millions de CFA)*

MINISTERE		PRESIDENCE DE LA REPUBLIQUE																		
		Période		Cout	Estimat	AUTO.	CONSO.	AUTO.	DEPENSES 2018			FINANCEMENT INTERIEUR				FINANCEMENT EXTERIEUR				
RNP	INTITULE DU PROJET	Déb	Fin	Total	2018	ENG (AE)	ENG (AE)	PROG (AP)	Total	Formation Capital	Autres dépenses	2018	2019	2020	Total	2018	2019	2020	Total	Sources
3114	CONSTRUCTION SIEGE DGSE	2018	2018	500	500	500	500	500	500	500	0	500	0	0	500	0	0	0	0	
2822	REHABILITATION BUREAUX/VILLAS D'HOTES PRESIDENCE	2015	2020	2 220	1 300	300	300	1 300	300	300	0	300	500	500	1 300	0	0	0	0	
2876	REHABILITATION CAMP 3 GARDE PRESIDENTIELLE	2015	2018	528	150	150	150	150	150	150	0	150	0	0	150	0	0	0	0	
2892	REHABILITATION ANCIEN SECRETARIAT GENERAL DU GOUVERNEMENT	2016	2018	665	0	450	200	200	200	200	0	200	0	0	200	0	0	0	0	
<b>TOTAL MINISTERE</b>				<b>3 913</b>	<b>1 950</b>	<b>1 400</b>	<b>1 150</b>	<b>2 150</b>	<b>1 150</b>	<b>1 150</b>	<b>0</b>	<b>1 150</b>	<b>500</b>	<b>500</b>	<b>2 150</b>	<b>0</b>	<b>0</b>	<b>0</b>	<b>0</b>	



**PROGRAMME TRIENNAL D'INVESTISSEMENT 2018 - 2020**  
**PRESENTATION DETAILLEE DES PROJETS SELON LE MINISTERE**  
*(Les montants sont en millions de CFA)*

MINISTERE		PRIMATURE																		
		Période		Cout	Estimat	AUTO.	CONSO.	AUTO.	DEPENSES 2018			FINANCEMENT INTERIEUR				FINANCEMENT EXTERIEUR				
RNP	INTITULE DU PROJET	Déb	Fin	Total	2018	ENG (AE)	ENG (AE)	PROG (AP)	Total	Formation Capital	Autres depenses	2018	2019	2020	Total	2018	2019	2020	Total	Sources
2294	CONSTRUCTION EQUIPEMENT ECOLE NATIONALE ADMINISTRATION BKO	2008	2018	15 226	2 347	7 347	2 000	2 347	2 000	2 000	0	2 000	347	0	2 347	0	0	0	0	
3029	CONST/EQUIP. SIEGE AUTORITE PROTECTION DONNEES CARACTERE PERSONNEL	2017	2018	1 100	800	800	800	800	800	800	0	800	0	0	800	0	0	0	0	
3027	MODERNISATION SGG	2017	2018	400	0	0	100	100	100	100	0	100	0	0	100	0	0	0	0	
3028	PROJET RENFORCEMENT SECURITE CITE ADMINISTRATIVE	2017	2020	1 060	800	200	200	800	200	200	0	200	300	300	800	0	0	0	0	
2823	EXTENSION DAF PRIMATURE	2015	2018	1 500	800	200	200	800	200	200	0	200	300	300	800	0	0	0	0	
3098	CONST/EQUIP. DIRECTION GENERALE CONTENTIEUX ETAT	2018	2020	1 000	1 000	200	200	1 000	200	200	0	200	500	300	1 000	0	0	0	0	
<b>TOTAL MINISTERE</b>				<b>20 286</b>	<b>5 747</b>	<b>8 747</b>	<b>3 500</b>	<b>5 847</b>	<b>3 500</b>	<b>3 500</b>	<b>0</b>	<b>3 500</b>	<b>1 447</b>	<b>900</b>	<b>5 847</b>	<b>0</b>	<b>0</b>	<b>0</b>	<b>0</b>	



**PROGRAMME TRIENNAL D'INVESTISSEMENT 2018 - 2020**

**PRESENTATION DETAILLEE DES PROJETS SELON LE MINISTERE**  
*(Les montants sont en millions de CFA)*

MINISTERE		COUR CONSTITUTIONNELLE																		
		Période		Cout	Estimat	AUTO.	CONSO.	AUTO.	DEPENSES 2018			FINANCEMENT INTERIEUR				FINANCEMENT EXTERIEUR				
RNP	INTITULE DU PROJET	Déb	Fin	Total	2018	ENG (AE)	ENG (AE)	PROG (AP)	Total	Formation Capital	Autres depenses	2018	2019	2020	Total	2018	2019	2020	Total	Sources
2895	REHABILITATION RENOVATION COUR CONSTITUTIONNELLE	2016	2018	700	0	400	200	200	200	200	0	200	0	0	200	0	0	0	0	0
<b>TOTAL MINISTERE</b>				700	0	400	200	200	200	200	0	200	0	0	200	0	0	0	0	0





**PROGRAMME TRIENNAL D'INVESTISSEMENT 2018 - 2020**

**PRESENTATION DETAILLEE DES PROJETS SELON LE MINISTERE**  
*(Les montants sont en millions de CFA)*

MINISTERE		COUR SUPREME																		
		Période		Cout	Estimat	AUTO.	CONSO.	AUTO.	DEPENSES 2018			FINANCEMENT INTERIEUR				FINANCEMENT EXTERIEUR				
RNP	INTITULE DU PROJET	Déb	Fin	Total	2018	ENG (AE)	ENG (AE)	PROG (AP)	Total	Formation Capital	Autres depenses	2018	2019	2020	Total	2018	2019	2020	Total	Sources
2894	CONSTRUCTION EQUIPEMENT SIEGE SECTION COMPTES/ CC	2016	2019	3 734	1 700	400	400	1 700	400	400	0	400	1 300	0	1 700	0	0	0	0	0
<b>TOTAL MINISTERE</b>				<b>3 734</b>	<b>1 700</b>	<b>400</b>	<b>400</b>	<b>1 700</b>	<b>400</b>	<b>400</b>	<b>0</b>	<b>400</b>	<b>1 300</b>	<b>0</b>	<b>1 700</b>	<b>0</b>	<b>0</b>	<b>0</b>	<b>0</b>	<b>0</b>



**PROGRAMME TRIENNAL D'INVESTISSEMENT 2018 - 2020**

**PRESENTATION DETAILLEE DES PROJETS SELON LE MINISTERE**  
*(Les montants sont en millions de CFA)*

MINISTERE		CONSEIL ECONOMIQUE SOCIAL & CULTUREL																			
		Période		Cout	Estimat	AUTO.	CONSO.	AUTO.	DEPENSES 2018			FINANCEMENT INTERIEUR				FINANCEMENT EXTERIEUR					
RNP	INTITULE DU PROJET	Déb	Fin	Total	2018	ENG (AE)	ENG (AE)	PROG (AP)	Total	Formation Capital	Autres depenses	2018	2019	2020	Total	2018	2019	2020	Total	Sources	
2720	CONSTRUCTION EQUIPEMENT CESC	2013	2018	1 150		0	0	175	175	175	175	0	175	0	0	175	0	0	0	0	
<b>TOTAL MINISTERE</b>				1 150		0	0	175	175	175	175	0	175	0	0	175	0	0	0	0	



**PROGRAMME TRIENNAL D'INVESTISSEMENT 2018 - 2020**

**PRESENTATION DETAILLEE DES PROJETS SELON LE MINISTERE**  
*(Les montants sont en millions de CFA)*

MINISTERE		HAUT CONSEIL DES COLLECTIVITES TERRITORIALES																		
		Période		Cout	Estimat	AUTO.	CONSO.	AUTO.	DEPENSES 2018			FINANCEMENT INTERIEUR				FINANCEMENT EXTERIEUR				
RNP	INTITULE DU PROJET	Déb	Fin	Total	2018	ENG (AE)	ENG (AE)	PROG (AP)	Total	Formation Capital	Autres depenses	2018	2019	2020	Total	2018	2019	2020	Total	Sources
2760	CONSTRUCTION EQUIPEMENT SIEGE HCCT	2014	2018	3 500	200	200	200	200	200	200	0	200	0	0	200	0	0	0	0	0
<b>TOTAL MINISTERE</b>				<b>3 500</b>	<b>200</b>	<b>200</b>	<b>200</b>	<b>200</b>	<b>200</b>	<b>200</b>	<b>0</b>	<b>200</b>	<b>0</b>	<b>0</b>	<b>200</b>	<b>0</b>	<b>0</b>	<b>0</b>	<b>0</b>	<b>0</b>



**PROGRAMME TRIENNAL D'INVESTISSEMENT 2018 - 2020**

**PRESENTATION DETAILLEE DES PROJETS SELON LE MINISTERE**  
*(Les montants sont en millions de CFA)*

MINISTERE		MIN. AFF.ETRANG. INTEGRATION AFRICAINE ET COOPERAT° INTERNATIONALE																		
		Période		Cout	Estimat	AUTO.	CONSO.	AUTO.	DEPENSES 2018			FINANCEMENT INTERIEUR				FINANCEMENT EXTERIEUR				
RNP	INTITULE DU PROJET	Déb	Fin	Total	2018	ENG (AE)	ENG (AE)	PROG (AP)	Total	Formation Capital	Autres depenses	2018	2019	2020	Total	2018	2019	2020	Total	Sources
2326	APPUI CPS SECTEUR COOPERATION INTEGRATION	2009	2020	670	450	150	150	450	150	150	0	150	150	150	450	0	0	0	0	
2744	PROG.ACQUISIT/CONSTR/RESIDENCE/LOGE DIPLOMATE	2014	2020	10 000	2 200	800	800	2 200	800	800	0	800	700	700	2 200	0	0	0	0	
3030	PROJET CONS/EQUIP DFM DRH ET CPS SECTEUR COOP INTEGRATION	2017	2019	1 200	900	400	400	900	400	400	0	400	500	0	900	0	0	0	0	
2492	CONSTRUCTION COMPLEXE DIPLOMATIQUE OUAGADOUGOU	2010	2019	1 019	500	500	500	500	500	500	0	500	0	0	500	0	0	0	0	
<b>TOTAL MINISTERE</b>				<b>12 889</b>	<b>4 050</b>	<b>1 850</b>	<b>1 850</b>	<b>4 050</b>	<b>1 850</b>	<b>1 850</b>	<b>0</b>	<b>1 850</b>	<b>1 350</b>	<b>850</b>	<b>4 050</b>	<b>0</b>	<b>0</b>	<b>0</b>	<b>0</b>	



**PROGRAMME TRIENNAL D'INVESTISSEMENT 2018 - 2020**

**PRESENTATION DETAILLEE DES PROJETS SELON LE MINISTERE**  
*(Les montants sont en millions de CFA)*

MINISTERE		MINISTERE DES MALIENS DE L'EXTÉRIEUR ET DE L'INTÉGRATION AFRICAINE																			
		Période		Cout	Estimat	AUTO.	CONSO.	AUTO.	DEPENSES 2018			FINANCEMENT INTERIEUR				FINANCEMENT EXTERIEUR					
RNP	INTITULE DU PROJET	Déb	Fin	Total	2018	ENG (AE)	ENG (AE)	PROG (AP)	Total	Formation Capital	Autres depenses	2018	2019	2020	Total	2018	2019	2020	Total	Sources	
2384	PROGRAMME TOKTEN	2017	2019	1 715	521	351	170	521	521	521	0	170	170	0	340	181	0	0	0	181	PNUD
2884	CONSTRUCTION MAISON MALIENS EXTERIEUR	2015	2017	1 000	0	0	0	0	0	0	0	0	0	0	0	0	0	0	0	0	
2925	APPUI INSERTION ET REINSERTION MIGRANTS MALIENS DE RETOUR VOLONTAIRE ET INVOLONTAIRE	2016	2019	750	750	250	250	750	250	250	0	250	250	250	750	0	0	0	0	0	
<b>TOTAL MINISTERE</b>				<b>3 465</b>	<b>1 271</b>	<b>601</b>	<b>420</b>	<b>1 271</b>	<b>771</b>	<b>771</b>	<b>0</b>	<b>420</b>	<b>420</b>	<b>250</b>	<b>1 090</b>	<b>181</b>	<b>0</b>	<b>0</b>	<b>0</b>	<b>181</b>	



**PROGRAMME TRIENNAL D'INVESTISSEMENT 2018 - 2020**

**PRESENTATION DETAILLEE DES PROJETS SELON LE MINISTERE**  
*(Les montants sont en millions de CFA)*

MINISTERE		MINISTERE DE LA JUSTICE																		
		Période		Cout	Estimat	AUTO.	CONSO.	AUTO.	DEPENSES 2018			FINANCEMENT INTERIEUR				FINANCEMENT EXTERIEUR				
RNP	INTITULE DU PROJET	Déb	Fin	Total	2018	ENG (AE)	ENG (AE)	PROG (AP)	Total	Formation Capital	Autres depenses	2018	2019	2020	Total	2018	2019	2020	Total	Sources
3042	CONST EQUIP REHAB INFRASTRUCTURES INFJ Me DEMBA DIALLO	2017	2019	2 000	1 200	500	500	1 200	500	500	0	500	700	0	1 200	0	0	0	0	0
2359	APPUI CPS SECTEUR JUSTICE	2008	2019	1 500	600	200	200	600	200	200	0	200	200	200	600	0	0	0	0	0
3051	PROGRAMME URGENCE RENFORCEMENT SYSTEME JUDICIAIRE (PURSJ)	2006	2020	52 718	0	6 300	1 600	5 800	1 600	1 600	0	1 600	2 100	2 100	5 800	0	0	0	0	0
2762	CONSTRUCTION GRANDE PRISON DE BAMAKO	2014	2019	12 000	8 005	8 005	2 000	8 005	2 000	2 000	0	2 000	6 005	0	8 005	0	0	0	0	0
<b>TOTAL MINISTERE</b>				<b>68 218</b>	<b>9 805</b>	<b>15 005</b>	<b>4 300</b>	<b>15 605</b>	<b>4 300</b>	<b>4 300</b>	<b>0</b>	<b>4 300</b>	<b>9 005</b>	<b>2 300</b>	<b>15 605</b>	<b>0</b>	<b>0</b>	<b>0</b>	<b>0</b>	<b>0</b>



**PROGRAMME TRIENNAL D'INVESTISSEMENT 2018 - 2020**

**PRESENTATION DETAILLEE DES PROJETS SELON LE MINISTERE**  
*(Les montants sont en millions de CFA)*

MINISTERE		MINISTERE DROITS DE L'HOMME & REFORME ETAT																		
		Période		Cout	Estimat	AUTO.	CONSO.	AUTO.	DEPENSES 2018			FINANCEMENT INTERIEUR				FINANCEMENT EXTERIEUR				
RNP	INTITULE DU PROJET	Déb	Fin	Total	2018	ENG (AE)	ENG (AE)	PROG (AP)	Total	Formation Capital	Autres depenses	2018	2019	2020	Total	2018	2019	2020	Total	Sources
1935	PROJET DEVELOPPEMENT INSTITUTION DU CDI	2003	2018	25 000	1 050	350	350	1 050	350	350	0	350	350	350	1 050	0	0	0	0	0
<b>TOTAL MINISTERE</b>				<b>25 000</b>	<b>1 050</b>	<b>350</b>	<b>350</b>	<b>1 050</b>	<b>350</b>	<b>350</b>	<b>0</b>	<b>350</b>	<b>350</b>	<b>350</b>	<b>1 050</b>	<b>0</b>	<b>0</b>	<b>0</b>	<b>0</b>	<b>0</b>



**PROGRAMME TRIENNAL D'INVESTISSEMENT 2018 - 2020**

**PRESENTATION DETAILLEE DES PROJETS SELON LE MINISTERE**  
*(Les montants sont en millions de CFA)*

MINISTERE		MINISTERE DE L'ECONOMIE ET DES FINANCES																		
		Période		Cout	Estimat	AUTO.	CONSO.	AUTO.	DEPENSES 2018			FINANCEMENT INTERIEUR				FINANCEMENT EXTERIEUR				
RNP	INTITULE DU PROJET	Déb	Fin	Total	2018	ENG (AE)	ENG (AE)	PROG (AP)	Total	Formation Capital	Autres dépenses	2018	2019	2020	Total	2018	2019	2020	Total	Sources
2828	CONSTRUCTION EQUIPEMENT DGABE	2017	2019	1 504	1 104	1 104	400	1 104	400	400	0	400	704	0	1 104	0	0	0	0	0
2905	APPUI PROGRAMMATION SUIVI EVALUATION INVESTISSEMENT	2016	2020	1 572	980	360	360	980	360	360	0	360	310	310	980	0	0	0	0	0
2911	APPUI CELLULE DEVELOPPEMENT SECTEUR FINANCIER	2016	2020	662	470	170	175	475	175	175	0	175	150	150	475	0	0	0	0	0
2941	APPUI CELLULE SUIVI DES PROJETS	2016	2018	300	0	0	100	100	100	100	0	100	0	0	100	0	0	0	0	0
2969	INTERCONNEXION DES BASES DE DONNEES DU MEF	2016	2020	7 000	5 500	1 500	1 500	5 500	1 500	1 500	0	1 500	2 000	2 000	5 500	0	0	0	0	0
2970	APPUI A LA MIGRATION PRED 5	2016	2020	1 152	600	200	200	600	200	200	0	200	400	0	600	0	0	0	0	0
3052	PROJET CENTRE DE FORMATION POUR LE DEVELOPPEMENT (CFD)	2005	2020	1 747	975	325	325	975	325	325	0	325	325	325	975	0	0	0	0	0
3057	APPUI CELLULE SUIVI REFORMES UEMOA	2017	2020	350	300	100	100	300	100	100	0	100	100	100	300	0	0	0	0	0
2908	EQUIPEMENT INSPECTION DES FINANCES	2016	2020	1 000	600	200	200	600	200	200	0	200	200	200	600	0	0	0	0	0





MINISTERE		MINISTERE DE L'ECONOMIE ET DES FINANCES																		
		Période		Cout	Estimat	AUTO.	CONSO.	AUTO.	DEPENSES 2018			FINANCEMENT INTERIEUR				FINANCEMENT EXTERIEUR				
RNP	INTITULE DU PROJET	Déb	Fin	Total	2018	ENG (AE)	ENG (AE)	PROG (AP)	Total	Formation Capital	Autres depenses	2018	2019	2020	Total	2018	2019	2020	Total	Sources
1933	RENFORCEMENT CAPACITE MODELISATION/ PREVISION MACRO ECONOMIQUE	2003	2020	2 615	600	200	200	600	200	200	0	200	200	200	600	0	0	0	0	0
1949	CONSTRUCTION/EQUIPEMENT IMMEUBLE HOTEL DU PLAN	2003	2020	7 506	600	200	200	600	200	200	0	200	200	200	600	0	0	0	0	0
2104	APPUI A LA VIABILITE DE LA DETTE	2006	2020	826	260	120	120	260	120	120	0	120	70	70	260	0	0	0	0	0
2531	PROGRAMME APPUI FINANCEMENT DES PME (PAF/PME)	2009	2020	556	198	66	66	198	66	66	0	66	66	66	198	0	0	0	0	0
2544	APPUI MISE EN OUVRE PLAN HARMONISATION AIDE PPTE	2016	2019	2 204	600	200	200	600	200	200	0	200	200	200	600	0	0	0	0	0
2592	REHABILITATION HOTEL DES FINANCES	2012	2018	6 799	5 000	5 002	5 000	5 000	5 000	5 000	0	5 000	0	0	5 000	0	0	0	0	0
2656	CONSTRUCTION STOCK NATIONAL DE SECURITE ONAP	2012	2018	2 165	500	500	500	500	500	500	0	500	0	0	500	0	0	0	0	0
2659	PROGRAMME PROMOTION PLANIFICATION GESTION DEVELOPPEMENT	2012	2020	1 317	600	200	200	600	200	200	0	200	200	200	600	0	0	0	0	0
2673	APPUI MISE EN OEUVRE CSR/PPTTE	2016	2020	2 098	750	250	250	750	250	250	0	250	250	250	750	0	0	0	0	0



MINISTERE		MINISTERE DE L'ECONOMIE ET DES FINANCES																			
		Période		Cout	Estimat	AUTO.	CONSO.	AUTO.	DEPENSES 2018			FINANCEMENT INTERIEUR				FINANCEMENT EXTERIEUR					
RNP	INTITULE DU PROJET	Déb	Fin	Total	2018	ENG (AE)	ENG (AE)	PROG (AP)	Total	Formation Capital	Autres dépenses	2018	2019	2020	Total	2018	2019	2020	Total	Sources	
2719	PROJET FILETS SOCIAUX JIGISEJIRI/IDA	2013	2020	35 595	8 800	6 500	1 500	8 800	6 500	6 500	0	1 500	1 150	1 150	3 800	5 000	0	0	0	5 000	BM
2731	FONDS D'ETUDE PREPARATION DES PROJETS	2014	2020	12 137	10 125	3 125	3 125	10 125	3 125	3 125	0	3 125	3 500	3 500	10 125	0	0	0	0	0	
2732	PROJET DE RECONSTRUCTION ET DE RELANCE ECONOMIQUE/IDA	2014	2020	50 783	8 450	8 150	150	8 450	150	150	0	150	150	150	450	8 000	0	0	0	8 000	BM
2804	PROJET APPUI GOUVERNANCE ECONOMIQUE (PAGE)	2015	2018	10 262	2 000	2 000	50	2 050	2 050	2 050	0	50	0	0	50	2 000	0	0	0	2 000	BAD
2827	APPUI AU PROCESSUS MALI EMERGENT	2015	2020	874	550	150	150	550	150	150	0	150	200	200	550	0	0	0	0	0	
2881	ACQUISITION TERRAIN CONSTRUCTION/EQUIPEMENT DRB/DRCF DISTRICT	2015	2020	1 700	1 200	400	400	1 200	400	400	0	400	400	400	1 200	0	0	0	0	0	
2883	PROGRAMME PERFECTIONNEMENT AGENTS MEF	2015	2019	967	600	200	200	600	200	200	0	200	200	200	600	0	0	0	0	0	
2886	ELABORATION LOGICIEL GESTION SOLDES	2015	2020	1 433	1 000	200	200	1 000	200	200	0	200	400	400	1 000	0	0	0	0	0	
2904	REHABILITATION EXTENSION EQUIPEMENT DRPSIAP	2016	2020	1 727	1 100	400	400	1 100	400	400	0	400	350	350	1 100	0	0	0	0	0	



MINISTERE		MINISTERE DE L'ECONOMIE ET DES FINANCES																		
		Période		Cout	Estimat	AUTO.	CONSO.	AUTO.	DEPENSES 2018			FINANCEMENT INTERIEUR				FINANCEMENT EXTERIEUR				
RNP	INTITULE DU PROJET	Déb	Fin	Total	2018	ENG (AE)	ENG (AE)	PROG (AP)	Total	Formation Capital	Autres dépenses	2018	2019	2020	Total	2018	2019	2020	Total	Sources
2906	APPUI FONDS DE DEVELOPPEMENT ECONOMIQUE	2016	2020	550	300	100	100	300	100	100	0	100	100	100	300	0	0	0	0	
2912	ARCHIVAGE NUMERIQUE DFM/MEF	2016	2018	336	100	100	100	100	100	100	0	100	0	0	100	0	0	0	0	
2913	RENFORCEMENT INFRASTRUCTURE EQUIPEMENT CAISFF	2016	2019	1 500	500	500	500	500	500	500	0	500	0	0	500	0	0	0	0	
3106	CONSTRUCTION/EQUIP. SIEGE PGT/RGD	2018	2020	1 200	1 200	400	400	1 200	400	400	0	400	400	400	1 200	0	0	0	0	
3107	CONSTRUCT. / EQUIP SIEGE CNTIFF	2018	2020	1 200	1 200	400	400	1 200	400	400	0	400	500	300	1 200	0	0	0	0	
3108	CONST/EQUIP.TRANSIT ADM ET BCS	2018	2020	1 200	1 200	400	400	1 200	400	400	0	400	400	400	1 200	0	0	0	0	
2591	REHABILITATION IMMEUBLE DIRECTION GENERALE DETTE PUBLIQUE	2016	2020	888	450	150	150	450	150	150	0	150	150	150	450	0	0	0	0	
3120	PROJET D'APPUI A LA COMPETITIVITE ECONOMIQUE (PACE)	2018	2020	10 823	0	0	50	823	50	0	50	50	500	273	823	0	0	0	0	
1317	CONSTRUCTION ET EQUIPEMENT DIRECTIONS REGIONALES DOUANES	2008	2020	7 890	900	300	200	800	200	200	0	200	300	300	800	0	0	0	0	



MINISTERE		MINISTERE DE L'ECONOMIE ET DES FINANCES																		
		Période		Cout	Estimat	AUTO.	CONSO.	AUTO.	DEPENSES 2018			FINANCEMENT INTERIEUR				FINANCEMENT EXTERIEUR				
RNP	INTITULE DU PROJET	Déb	Fin	Total	2018	ENG (AE)	ENG (AE)	PROG (AP)	Total	Formation Capital	Autres depenses	2018	2019	2020	Total	2018	2019	2020	Total	Sources
2830	CONSTRUCTION/EQUIPEMENT SIEGE DIRECTION GENERALE DOUANE	2015	2019	5 593	3 000	1 000	1 000	3 000	1 000	1 000	0	1 000	1 000	1 000	3 000	0	0	0	0	
2721	REHABILITATION/EXTENSION DGMP	2013	2020	1 530	900	300	300	900	300	300	0	300	300	300	900	0	0	0	0	
2101	AMENAGEMENT EQUIPEMENT DRCF/DELEGATIONS	2016	2019	2 377	920	320	320	920	320	320	0	320	300	300	920	0	0	0	0	
2967	REHABILITATION EQUIPEMENT TRESORERIES REGIONALES PERCEPTION	2016	2020	2 633	1 200	600	600	1 200	600	600	0	600	600	0	1 200	0	0	0	0	
2872	APPUI CELLULE PAT	2015	2018	347	100	100	100	100	100	100	0	100	0	0	100	0	0	0	0	
1536	APPUI MOBILISATION DES RECETTES INTERIEURES PH II	2010	2020	7 400	2 400	800	800	2 400	800	800	0	800	800	800	2 400	0	0	0	0	
<b>TOTAL MINISTERE</b>				<b>202 318</b>	<b>67 832</b>	<b>37 292</b>	<b>21 691</b>	<b>68 710</b>	<b>28 691</b>	<b>28 641</b>	<b>50</b>	<b>21 691</b>	<b>17 075</b>	<b>14 944</b>	<b>53 710</b>	<b>15 000</b>	<b>0</b>	<b>0</b>	<b>15 000</b>	



**PROGRAMME TRIENNAL D'INVESTISSEMENT 2018 - 2020**

**PRESENTATION DETAILLEE DES PROJETS SELON LE MINISTERE**  
*(Les montants sont en millions de CFA)*

MINISTERE		MIN. TRAVAIL, FONCTION PUBLIQUE																		
		Période		Cout	Estimat	AUTO.	CONSO.	AUTO.	DEPENSES 2018			FINANCEMENT INTERIEUR				FINANCEMENT EXTERIEUR				
RNP	INTITULE DU PROJET	Déb	Fin	Total	2018	ENG (AE)	ENG (AE)	PROG (AP)	Total	Formation Capital	Autres depenses	2018	2019	2020	Total	2018	2019	2020	Total	Sources
1960	PROGRAMME RENFORCEMENT CAPACITES NATIONALES PAR LA FORMATION (PPTE)	2013	2019	7 125	1 500	1 000	500	1 500	500	500	0	500	500	500	1 500	0	0	0	0	0
2870	CONSTRUCTION EQUIPEMENT DNT CNCFP	2015	2018	1 440	300	300	300	300	300	300	0	300	0	0	300	0	0	0	0	0
3041	CONSTRUCTION BUREAU SALLE D'ARCHIVE DNFP	2017	2018	300	0	200	190	190	190	190	0	190	0	0	190	0	0	0	0	0
<b>TOTAL MINISTERE</b>				<b>8 865</b>	<b>1 800</b>	<b>1 500</b>	<b>990</b>	<b>1 990</b>	<b>990</b>	<b>990</b>	<b>0</b>	<b>990</b>	<b>500</b>	<b>500</b>	<b>1 990</b>	<b>0</b>	<b>0</b>	<b>0</b>	<b>0</b>	<b>0</b>



**PROGRAMME TRIENNAL D'INVESTISSEMENT 2018 - 2020**

**PRESENTATION DETAILLEE DES PROJETS SELON LE MINISTERE**  
*(Les montants sont en millions de CFA)*

MINISTERE		MINISTERE EMPLOI ET FORMATION PROFESSIONNELLE																		
		Période		Cout	Estimat	AUTO.	CONSO.	AUTO.	DEPENSES 2018			FINANCEMENT INTERIEUR				FINANCEMENT EXTERIEUR				
RNP	INTITULE DU PROJET	Déb	Fin	Total	2018	ENG (AE)	ENG (AE)	PROG (AP)	Total	Formation Capital	Autres dépenses	2018	2019	2020	Total	2018	2019	2020	Total	Sources
1927	PROGRAMME NAT.ACTION EMPLOI REDUCT.PAUVRETE	2011	2018	3 546	435	145	145	435	145	145	0	145	145	145	435	0	0	0	0	
3037	PROGR D'APPUI A LA FORMATION ET L'INSERTION PROFESSIONNELLE (PAFIP)	2017	2019	450	0	450	150	300	150	150	0	150	150	0	300	0	0	0	0	
3111	FERME ECOLE MOFA	2018	2020	450	0	0	150	450	150	150	0	150	150	150	450	0	0	0	0	
2046	FORMATION PROFESSIONNELLE PAR APPRENTISSAGE	2011	2018	1 655	0	0	200	200	200	200	0	200	0	0	200	0	0	0	0	
2843	PROJET DE DEVELOPPEMENT DES COMPETENCES ET EMPLOIS DES JEUNES (PROCEJ)	2014	2020	32 500	0	8 070	190	8 070	5 190	5 190	0	190	190	190	570	5 000	2 500	0	7 500	BM
2844	APPUI FORMATION PROFESSIONNELLE INSERTION A L'ENTREPRENARIAT DES JEUNES RURAUX	2015	2022	28 150	1 750	9 475	75	6 225	3 575	3 575	0	75	75	75	225	3 500	2 500	0	6 000	AFD FIDA
3038	CONST/EQUIP CENTRE FORMATION PROFESSIONNELLE AUMALI	2017	2019	857	0	857	200	557	200	200	0	200	357	0	557	0	0	0	0	
<b>TOTAL MINISTERE</b>				<b>67 608</b>	<b>2 185</b>	<b>18 997</b>	<b>1 110</b>	<b>16 237</b>	<b>9 610</b>	<b>9 610</b>	<b>0</b>	<b>1 110</b>	<b>1 067</b>	<b>560</b>	<b>2 737</b>	<b>8 500</b>	<b>5 000</b>	<b>0</b>	<b>13 500</b>	



**PROGRAMME TRIENNAL D'INVESTISSEMENT 2018 - 2020**

**PRESENTATION DETAILLEE DES PROJETS SELON LE MINISTERE**  
*(Les montants sont en millions de CFA)*

MINISTERE		MIN. ADMINISTRATION TERRITORIALE																			
		Période		Cout	Estimat	AUTO.	CONSO.	AUTO.	DEPENSES 2018			FINANCEMENT INTERIEUR				FINANCEMENT EXTERIEUR					
RNP	INTITULE DU PROJET	Déb	Fin	Total	2018	ENG (AE)	ENG (AE)	PROG (AP)	Total	Formation Capital	Autres depenses	2018	2019	2020	Total	2018	2019	2020	Total	Sources	
3046	PROG BORNAGE ET DEVELOPMT DES ZONES FRONTALIERES	1989	2019	7 500	900	600	300	900	300	300	0	300	300	300	900	0	0	0	0	0	
2964	PROGRAMME REHABILITATION/EQUIPEMENT PIEDS A TERRE	2016	2019	4 000	3 000	2 000	1 000	3 000	1 000	1 000	0	1 000	1 000	1 000	3 000	0	0	0	0	0	
2929	REHABILITATION INFRASTRUCTURES TUTELLE COLLECTIVITES TERRITORIALLES	2016	2020	9 200	1 500	2 300	500	1 500	500	500	0	500	500	500	1 500	0	0	0	0	0	
<b>TOTAL MINISTERE</b>				<b>20 700</b>	<b>5 400</b>	<b>4 900</b>	<b>1 800</b>	<b>5 400</b>	<b>1 800</b>	<b>1 800</b>	<b>0</b>	<b>1 800</b>	<b>1 800</b>	<b>1 800</b>	<b>5 400</b>	<b>0</b>	<b>0</b>	<b>0</b>	<b>0</b>	<b>0</b>	



**PROGRAMME TRIENNAL D'INVESTISSEMENT 2018 - 2020**

**PRESENTATION DETAILLEE DES PROJETS SELON LE MINISTERE**  
*(Les montants sont en millions de CFA)*

MINISTERE		MINISTÈRE DE LA DÉCENTRALISATION ET DE LA FISCALITÉ LOCALE																		
		Période		Cout	Estimat	AUTO.	CONSO.	AUTO.	DEPENSES 2018			FINANCEMENT INTERIEUR				FINANCEMENT EXTERIEUR				
RNP	INTITULE DU PROJET	Déb	Fin	Total	2018	ENG (AE)	ENG (AE)	PROG (AP)	Total	Formation Capital	Autres depenses	2018	2019	2020	Total	2018	2019	2020	Total	Sources
847	APPUI A LA MISE EN PLACE DES COMMUNES/ANICT	1997	2019	35 547	3 000	2 000	1 000	3 000	1 000	1 000	0	1 000	1 000	1 000	3 000	0	0	0	0	
2875	CONTRAT PLAN ETAT REGIONS	2015	2019	19 600	13 200	8 800	4 400	13 200	4 400	4 400	0	4 400	4 400	4 400	13 200	0	0	0	0	
2329	APPUI CPS SECTEUR ADM TRAV FONC PUBL SECURITE INT	2008	2020	670	350	510	150	350	150	150	0	150	100	100	350	0	0	0	0	
<b>TOTAL MINISTERE</b>				<b>55 817</b>	<b>16 550</b>	<b>11 310</b>	<b>5 550</b>	<b>16 550</b>	<b>5 550</b>	<b>5 550</b>	<b>0</b>	<b>5 550</b>	<b>5 500</b>	<b>5 500</b>	<b>16 550</b>	<b>0</b>	<b>0</b>	<b>0</b>	<b>0</b>	





**PROGRAMME TRIENNAL D'INVESTISSEMENT 2018 - 2020**  
**PRESENTATION DETAILLEE DES PROJETS SELON LE MINISTERE**  
*(Les montants sont en millions de CFA)*

MINISTERE		MINISTERE DE L'EDUCATION NATIONALE																		
		Période		Cout	Estimat	AUTO.	CONSO.	AUTO.	DEPENSES 2018			FINANCEMENT INTERIEUR				FINANCEMENT EXTERIEUR				
RNP	INTITULE DU PROJET	Déb	Fin	Total	2018	ENG (AE)	ENG (AE)	PROG (AP)	Total	Formation Capital	Autres depenses	2018	2019	2020	Total	2018	2019	2020	Total	Sources
1555	PROJET INVESTISEMENT SECTEUR EDUCATION (PISE)	2001	2019	70 016	600	500	200	600	200	200	0	200	200	200	600	0	0	0	0	
2378	APPUI CPS SECTEUR EDUCATION	2009	2020	729	300	165	100	300	100	100	0	100	100	100	300	0	0	0	0	
2650	CONSTRUCTION EQUIPEMENT IFM AU MALI	2012	2020	6 395	2 900	4 500	300	2 900	2 300	2 300	0	300	300	300	900	2 000	0	0	2 000	KW
2688	APPUI PROGRAMME VIGOUREUX ALPHABETISATION	2013	2019	6 395	342	200	200	342	200	200	0	200	142	0	342	0	0	0	0	
2861	PROGRAMME MULTI ACTEURS APPUI PETITES ENFANTS	2014	2018	1 040	600	400	200	600	200	200	0	200	200	200	600	0	0	0	0	
2935	PROGRAMME PILOTE APPUI ENFANTCE BESOINS EDUCATIONS	2015	2018	740	450	300	150	450	150	150	0	150	150	150	450	0	0	0	0	
2973	APPUI EDUCATION BILINGUE DE BASE/BID	2016	2020	5 900	2 400	4 200	200	2 400	2 200	2 200	0	200	100	100	400	2 000	0	0	2 000	BID
2395	CONSTRUCTION EQUIPEMENT DES LYCEES	2009	2019	8 420	4 000	4 000	2 000	4 000	2 000	2 000	0	2 000	2 000	0	4 000	0	0	0	0	
2805	PROJET EDUCATION POUR TOUS (IDA)	2014	2018	12 000	3 500	3 500	0	3 500	3 500	3 500	0	0	0	0	0	3 500	0	0	3 500	BM
<b>TOTAL MINISTERE</b>				<b>111 635</b>	<b>15 092</b>	<b>17 765</b>	<b>3 350</b>	<b>15 092</b>	<b>10 850</b>	<b>10 850</b>	<b>0</b>	<b>3 350</b>	<b>3 192</b>	<b>1 050</b>	<b>7 592</b>	<b>7 500</b>	<b>0</b>	<b>0</b>	<b>7 500</b>	



**PROGRAMME TRIENNAL D'INVESTISSEMENT 2018 - 2020**

**PRESENTATION DETAILLEE DES PROJETS SELON LE MINISTERE**  
*(Les montants sont en millions de CFA)*

MINISTERE		MINIST. ENSEIG. SUPERIEUR & RECH.SCIENTIFIQUE																		
		Période		Cout	Estimat	AUTO.	CONSO.	AUTO.	DEPENSES 2018			FINANCEMENT INTERIEUR				FINANCEMENT EXTERIEUR				
RNP	INTITULE DU PROJET	Déb	Fin	Total	2018	ENG (AE)	ENG (AE)	PROG (AP)	Total	Formation Capital	Autres dépenses	2018	2019	2020	Total	2018	2019	2020	Total	Sources
2194	PROJET REHABILITATION DES INFRASTRUCTURES IPR KATIBOUGOU	2006	2018	1 557	0	330	100	100	100	100	0	100	0	0	100	0	0	0	0	0
2218	REHABILITATION DE L'INFSS	2007	2018	800	150	150	150	150	150	150	0	150	0	0	150	0	0	0	0	0
2309	AMENAGEMENT ET EQUIPEMENT LABORATOIRES DES GRANDES ECOLES	2008	2018	1 320	600	400	200	600	200	200	0	200	200	200	600	0	0	0	0	0
2373	PROJET D'EXTENSION DES INFRASTRUCTURES DE L'ENI	2009	2018	1 741	175	175	175	175	175	175	0	175	0	0	175	0	0	0	0	0
2444	CONSTRUCTION EQUIPEMENT POLE UNIVERSITAIRE SEGOU	2009	2020	14 800	1 500	1 350	500	1 500	500	500	0	500	500	500	1 500	0	0	0	0	0
2613	CONSTRUCTION EQUIPEMENT ISH	2011	2016	700	0	0	0	0	0	0	0	0	0	0	0	0	0	0	0	0
2770	REHABILITATION ET EQUIPEMENT DES INFRASTRUCTURES DE CENOU	2014	2018	1 500	500	500	500	500	500	500	0	500	0	0	500	0	0	0	0	0
2858	CONSTRUCTION EQUIPEMENT BIBLIOTHEQUE UNIVERSITAIRE	2015	2019	10 000	100	600	100	100	100	100	0	100	0	0	100	0	0	0	0	0
2860	CONSTR/EQUIP 1RE PHASE EXTENS CAMPUS UNIVERST BKO	2015	2018	35 737	0	0	500	500	500	500	0	500	0	0	500	0	0	0	0	0



MINISTERE		MINIST. ENSEIG. SUPERIEUR & RECH.SCIENTIFIQUE																			
		Période		Cout	Estimat	AUTO.	CONSO.	AUTO.	DEPENSES 2018			FINANCEMENT INTERIEUR				FINANCEMENT EXTERIEUR					
RNP	INTITULE DU PROJET	Déb	Fin	Total	2018	ENG (AE)	ENG (AE)	PROG (AP)	Total	Formation Capital	Autres depenses	2018	2019	2020	Total	2018	2019	2020	Total	Sources	
2972	PROJET APPUI AU DEVELOPPEMENT ENSEIGNEMENT SUPERIEUR	2015	2020	14 850	5 000	5 000	0	5 000	5 000	5 000	0	0	0	0	0	5 000	0	0	0	5 000	BM
1808	AMENAGEMENT/EQUIPEMENT LABORATOIRES USTTEB	1998	2018	9 700	300	300	300	300	300	300	0	300	0	0	300	0	0	0	0	0	
2619	APPUI AU CERFITEX	2016	2019	1 000	350	650	350	350	350	350	0	350	0	0	350	0	0	0	0	0	
2769	PROJET D'EQUIPEMENT ENETP	2016	2019	3 550	200	400	200	200	200	200	0	200	0	0	200	0	0	0	0	0	
2859	CONSTRUCTION EQUIPEMENT FACULTE PHARMACIE	2015	2020	3 073	1 000	650	300	1 000	300	300	0	300	350	350	1 000	0	0	0	0	0	
2871	PROJET REHABILITATION ACADEMIE MALIENNE DES LANGUES	2015	2018	150	150	150	150	150	150	150	0	150	0	0	150	0	0	0	0	0	
3036	CONST/EQUIP SALLES DE CLASSE A L'ULSHB	2017	2018	600	0	600	300	300	300	300	0	300	0	0	300	0	0	0	0	0	
<b>TOTAL MINISTERE</b>				<b>101 078</b>	<b>10 025</b>	<b>11 255</b>	<b>3 825</b>	<b>10 925</b>	<b>8 825</b>	<b>8 825</b>	<b>0</b>	<b>3 825</b>	<b>1 050</b>	<b>1 050</b>	<b>5 925</b>	<b>5 000</b>	<b>0</b>	<b>0</b>	<b>0</b>	<b>5 000</b>	



**PROGRAMME TRIENNAL D'INVESTISSEMENT 2018 - 2020**

**PRESENTATION DETAILLEE DES PROJETS SELON LE MINISTERE**  
*(Les montants sont en millions de CFA)*

MINISTERE		MINISTERE DE LA CULTURE																		
		Période		Cout	Estimat	AUTO.	CONSO.	AUTO.	DEPENSES 2018			FINANCEMENT INTERIEUR				FINANCEMENT EXTERIEUR				
RNP	INTITULE DU PROJET	Déb	Fin	Total	2018	ENG (AE)	ENG (AE)	PROG (AP)	Total	Formation Capital	Autres depenses	2018	2019	2020	Total	2018	2019	2020	Total	Sources
3031	PROJET EQUIPEMENT DU CNCM	2017	2019	2 000	1 000	1 000	1 000	1 000	1 000	1 000	0	1 000	0	0	1 000	0	0	0	0	
3033	RENOVATION AMENAG DE LA TOUR DE L'AFRIQUE	2017	2019	900	700	900	300	700	300	300	0	300	200	200	700	0	0	0	0	
3053	EQUIPEMENT DU CONSERVATION DES ARTS ET METIERS	2004	2018	1 250	500	500	200	500	200	200	0	200	300	0	500	0	0	0	0	
2358	APPUI GPS CULTURE ET JEUNESSE	2008	2018	760	300	400	100	300	100	0	100	100	100	100	300	0	0	0	0	
3034	AMENAGEMENT PYRAMIDE DE SOUVENIR	2017	2019	400	200	500	200	200	200	200	0	200	0	0	200	0	0	0	0	
2357	REHABILITATION PALAIS DE LA CULTURE	2002	2018	1 975	500	500	500	500	500	500	0	500	0	0	500	0	0	0	0	
3032	PROG CONST/REHAB PARCS PUBLICS ET MONUMENTS AU MALI	2017	2019	1 275	975	1 075	375	975	375	375	0	375	300	300	975	0	0	0	0	
2816	REHABILITAION MUSE NATIONAL	2017	2019	99 000	582	1 382	350	582	350	350	0	350	232	0	582	0	0	0	0	
<b>TOTAL MINISTERE</b>				<b>107 560</b>	<b>4 757</b>	<b>6 257</b>	<b>3 025</b>	<b>4 757</b>	<b>3 025</b>	<b>2 925</b>	<b>100</b>	<b>3 025</b>	<b>1 132</b>	<b>600</b>	<b>4 757</b>	<b>0</b>	<b>0</b>	<b>0</b>	<b>0</b>	



**PROGRAMME TRIENNAL D'INVESTISSEMENT 2018 - 2020**

**PRESENTATION DETAILLEE DES PROJETS SELON LE MINISTERE**  
*(Les montants sont en millions de CFA)*

MINISTERE		MINISTERE DES SPORTS																		
		Période		Cout	Estimat	AUTO.	CONSO.	AUTO.	DEPENSES 2018			FINANCEMENT INTERIEUR				FINANCEMENT EXTERIEUR				
RNP	INTITULE DU PROJET	Déb	Fin	Total	2018	ENG (AE)	ENG (AE)	PROG (AP)	Total	Formation Capital	Autres dépenses	2018	2019	2020	Total	2018	2019	2020	Total	Sources
2699	CONSTRUCTION HOTEL DES SPORT	2013	2020	4 157	3 842	3 842	400	2 400	400	400	0	400	1 000	1 000	2 400	0	0	0	0	0
2896	SECURISATION DU CHAMP HIPPIQUE DE BAMAKO	2016	2018	796	0	0	150	150	150	150	0	150	0	0	150	0	0	0	0	0
3054	AMENAGEMENT DES STADES CAN ET ANNEXES	2004	2018	2 450	350	350	350	350	350	350	0	350	0	0	350	0	0	0	0	0
2360	RENOVATION DU STADE MODOBO KEITA	2008	2018	2 512	300	750	300	300	300	300	0	300	0	0	300	0	0	0	0	0
2011	RENOVATION STADE MAMADOU KONATE	2005	2016	1 855	0	0	0	0	0	0	0	0	0	0	0	0	0	0	0	0
2657	CONSTRUCTION CENTRE MEDECINE SPORTIVE	2012	2019	1 800	300	1 250	300	300	300	300	0	300	0	0	300	0	0	0	0	0
<b>TOTAL MINISTERE</b>				<b>13 570</b>	<b>4 792</b>	<b>6 192</b>	<b>1 500</b>	<b>3 500</b>	<b>1 500</b>	<b>1 500</b>	<b>0</b>	<b>1 500</b>	<b>1 000</b>	<b>1 000</b>	<b>3 500</b>	<b>0</b>	<b>0</b>	<b>0</b>	<b>0</b>	<b>0</b>



**PROGRAMME TRIENNAL D'INVESTISSEMENT 2018 - 2020**  
**PRESENTATION DETAILLEE DES PROJETS SELON LE MINISTERE**  
*(Les montants sont en millions de CFA)*

MINISTERE		MINISTERE JEUNESSE ET CONSTRUCTION CITOYENNE																		
		Période		Cout	Estimat	AUTO.	CONSO.	AUTO.	DEPENSES 2018			FINANCEMENT INTERIEUR				FINANCEMENT EXTERIEUR				
RNP	INTITULE DU PROJET	Déb	Fin	Total	2018	ENG (AE)	ENG (AE)	PROG (AP)	Total	Formation Capital	Autres dépenses	2018	2019	2020	Total	2018	2019	2020	Total	Sources
2832	PROGRAMME CONSTRUCTION CITOYENNE	2015	2019	416	150	300	75	150	75	75	0	75	75	0	150	0	0	0	0	0
2833	CONSTRUCTION EQUIPEMENT PALAIS DES PIONNIERS	2015	2018	1 700	0	0	400	400	400	400	0	400	0	0	400	0	0	0	0	0
2278	PROGRAMME NATIONAL PROMOTION JEUNESSE	2007	2020	6 967	3 600	3 725	1 200	3 600	1 200	1 200	0	1 200	1 200	1 200	3 600	0	0	0	0	0
3110	PROJET APPUI RENFORCEMENT CAPACT JEUNES POUR MEILLEURE INCLUSION DANS LA PAIX AU MALI (PARC-JEUNESSE-MALI)	2018	2020	985	260	120	120	260	120	120	0	120	70	70	260	0	0	0	0	0
<b>TOTAL MINISTERE</b>				<b>10 068</b>	<b>4 010</b>	<b>4 145</b>	<b>1 795</b>	<b>4 410</b>	<b>1 795</b>	<b>1 795</b>	<b>0</b>	<b>1 795</b>	<b>1 345</b>	<b>1 270</b>	<b>4 410</b>	<b>0</b>	<b>0</b>	<b>0</b>	<b>0</b>	<b>0</b>



**PROGRAMME TRIENNAL D'INVESTISSEMENT 2018 - 2020**

**PRESENTATION DETAILLEE DES PROJETS SELON LE MINISTERE**  
*(Les montants sont en millions de CFA)*

MINISTERE		MINISTERE DE LA SANTE & HYGIENE PUBLIQUE																		
		Période		Cout	Estimat	AUTO.	CONSO.	AUTO.	DEPENSES 2018			FINANCEMENT INTERIEUR				FINANCEMENT EXTERIEUR				
RNP	INTITULE DU PROJET	Déb	Fin	Total	2018	ENG (AE)	ENG (AE)	PROG (AP)	Total	Formation Capital	Autres depenses	2018	2019	2020	Total	2018	2019	2020	Total	Sources
2638	CONSTRUCTION CENTRE TELESANTE ET INFOR.MEDICALE	2012	2019	2 858	1 058	3 116	1 000	1 058	1 000	1 000	0	1 000	58	0	1 058	0	0	0	0	0
2978	AMELIORAT°PLATEAU /TECHNIQ/SANTE MARKALA/KTLA/KKOR O	2017	2018	5 400	0	0	5 000	5 000	5 000	5 000	0	5 000	0	0	5 000	0	0	0	0	0
3007	CONSTRUCTION EQUIPEMENTS DES HOPITAUX	2017	2018	12 000	0	0	12 000	12 000	0	0	0	12 000	0	0	12 000	0	0	0	0	0
2379	APPUI CPS SECT SANTE DEVEL SOCIAL PROMOT FEMME	2009	2020	898	300	400	100	300	100	100	0	100	100	100	300	0	0	0	0	0
2061	APPUI MISE EN OEUVRE PROJET ACCORDS ETABLISSEMENT IOTA	2005	2018	2 251	150	150	150	150	150	150	0	150	0	0	150	0	0	0	0	0
2212	APPUI MISE EN OEUVRE PROJET ACCORDS ETABLISSEMENT HPG	2005	2018	3 174	200	200	200	200	200	200	0	200	0	0	200	0	0	0	0	0
2214	APPUI MISE OEUVRE PROJET ACCORDS ETABLISSEM. HGT	2005	2018	3 111	200	1 100	200	200	200	200	0	200	0	0	200	0	0	0	0	0
2215	APPUI MISE OEUVRE ACCORD ETABLISSEM. HOPITAL KATI	2005	2019	2 899	500	1 000	250	500	250	250	0	250	250	0	500	0	0	0	0	0
2216	APPUI MISE EN OEUVRE ACCORDS ETABLISSEMENT INRSP	2007	2020	2 314	600	1 450	200	600	200	200	0	200	200	200	600	0	0	0	0	0



MINISTERE		MINISTERE DE LA SANTE & HYGIENE PUBLIQUE																		
		Période		Cout	Estimat	AUTO.	CONSO.	AUTO.	DEPENSES 2018			FINANCEMENT INTERIEUR				FINANCEMENT EXTERIEUR				
RNP	INTITULE DU PROJET	Déb	Fin	Total	2018	ENG (AE)	ENG (AE)	PROG (AP)	Total	Formation Capital	Autres depenses	2018	2019	2020	Total	2018	2019	2020	Total	Sources
2582	AMENAGEMENT/EQUIPEMENT CENTRE LUTTE CONTRE DREPANOCYTOSE	2011	2018	632	300	300	300	300	300	300	0	300	0	0	300	0	0	0	0	
2759	EXTENSION EQUIPEMENT HOPITAL DU MALI	2014	2020	5 861	4 500	1 000	1 000	4 500	1 000	1 000	0	1 000	1 500	2 000	4 500	0	0	0	0	
3006	MISE A NIVEAU LABORATOIRE NATIONAL DE LA SANTE	2005	2019	1 950	500	250	250	500	250	250	0	250	250	0	500	0	0	0	0	
<b>TOTAL MINISTERE</b>				<b>43 348</b>	<b>8 308</b>	<b>8 966</b>	<b>20 650</b>	<b>25 308</b>	<b>8 650</b>	<b>8 650</b>	<b>0</b>	<b>20 650</b>	<b>2 358</b>	<b>2 300</b>	<b>25 308</b>	<b>0</b>	<b>0</b>	<b>0</b>	<b>0</b>	





**PROGRAMME TRIENNAL D'INVESTISSEMENT 2018 - 2020**

**PRESENTATION DETAILLEE DES PROJETS SELON LE MINISTERE**  
*(Les montants sont en millions de CFA)*

MINISTERE		MINISTERE PROMOTION DE LA FEMME, ENFANT ET FAMILLE																		
		Période		Cout	Estimat	AUTO.	CONSO.	AUTO.	DEPENSES 2018			FINANCEMENT INTERIEUR				FINANCEMENT EXTERIEUR				
RNP	INTITULE DU PROJET	Déb	Fin	Total	2018	ENG (AE)	ENG (AE)	PROG (AP)	Total	Formation Capital	Autres dépenses	2018	2019	2020	Total	2018	2019	2020	Total	Sources
1507	PLATE FORME MULTIFONCTIONNELLE DE LUTTE CONTRE LA PAUVRETE/ PPTÉ	2007	2020	8 185	1 950	3 150	150	1 950	1 650	1 650	0	150	150	150	450	1 500	0	0	1 500	PNUD
2733	CONSTRUCTION EQUIPEMENT POUPONNIERE BAMAKO	2014	2018	1 278	100	600	100	100	100	100	0	100	0	0	100	0	0	0	0	0
3003	APPUI AUTONOMISATION DES FEMMES DANS LES FILIERES AGRO SILVO PASTORAL ET LE KARITE	2017	2020	3 769	3 500	1 700	200	3 500	1 700	1 700	0	200	200	200	600	1 500	1 000	400	2 900	UE
3004	PROJET D'APPUI A LA PROMOTION DES FEMMES RURALES	2004	2020	1 246	950	350	350	950	350	350	0	350	300	300	950	0	0	0	0	0
3005	REHABILITATION CENTRE D'AUTOPROMOTION DES FEMMES	2017	2020	800	600	200	200	600	200	200	0	200	200	200	600	0	0	0	0	0
2370	PROGRAMME NATIONAL APPUI FEMMES OPERATRICES ECNOM	2008	2020	1 393	450	600	150	450	150	150	0	150	150	150	450	0	0	0	0	0
2436	AMENAGEMENT DE LA CITE DES ENFANTS	2009	2019	2 405	600	1 200	300	600	300	300	0	300	300	0	600	0	0	0	0	0
3002	PROJET REHABILITATION CENTRE LUTTE CONTRE L'EXICSION	2017	2020	1 000	450	750	150	450	150	150	0	150	150	150	450	0	0	0	0	0
2433	PROGRAMME D'APPUI DIVERSIFICATION VALORISATION FILIERE PORTEUSE	2009	2016	2 277	650	250	250	650	250	250	0	250	200	200	650	0	0	0	0	0



MINISTERE		MINISTERE PROMOTION DE LA FEMME, ENFANT ET FAMILLE																			
		Période		Cout	Estimat	AUTO.	CONSO.	AUTO.	DEPENSES 2018			FINANCEMENT INTERIEUR				FINANCEMENT EXTERIEUR					
RNP	INTITULE DU PROJET	Déb	Fin	Total	2018	ENG (AE)	ENG (AE)	PROG (AP)	Total	Formation Capital	Autres depenses	2018	2019	2020	Total	2018	2019	2020	Total	Sources	
2514	INFORMATION SENSIBILISATION AMELIORATION STATUT FEMME ENFANT	2010	2020	1 451	400	350	100	400	100	100	0	100	150	150	400	0	0	0	0	0	
2516	APPUI ORGANISATION PANAFRICAIN DES FEMMES	2010	2018	1 047	450	350	150	450	150	150	0	150	150	150	450	0	0	0	0	0	
2524	EQUIPEMENT MAISON DE LA FEMME ET ENFANT	2013	2018	964	100	100	100	100	100	100	0	100	0	0	100	0	0	0	0	0	
2927	PROGRAMME INFRASTRUCTURE ET PROMOTION FEMMES RURAL	2016	2019	1 000	0	0	0	0	0	0	0	0	0	0	0	0	0	0	0	0	
2434	PROJET LUTTE CONTRE ABANDON DES ENFANTS	2017	2020	1 051	300	100	100	300	100	100	0	100	100	100	300	0	0	0	0	0	
2835	EXTENSION ET EQUIPEMENT CENTRE AOUA KEITA	2015	2018	619	100	100	100	100	100	100	0	100	0	0	100	0	0	0	0	0	
TOTAL MINISTERE				28 485	10 600	9 800	2 400	10 600	5 400	5 400	0	2 400	2 050	1 750	6 200	3 000	1 000	400	4 400		



**PROGRAMME TRIENNAL D'INVESTISSEMENT 2018 - 2020**

**PRESENTATION DETAILLEE DES PROJETS SELON LE MINISTERE**  
*(Les montants sont en millions de CFA)*

MINISTERE		MIN. SOLIDARITE ACTION HUMANITAIRE																		
		Période		Cout	Estimat	AUTO.	CONSO.	AUTO.	DEPENSES 2018			FINANCEMENT INTERIEUR				FINANCEMENT EXTERIEUR				
RNP	INTITULE DU PROJET	Déb	Fin	Total	2018	ENG (AE)	ENG (AE)	PROG (AP)	Total	Formation Capital	Autres dépenses	2018	2019	2020	Total	2018	2019	2020	Total	Sources
2352	CONSTRUCTION EQUIPEMENT DES DRSES	2008	2018	13 000	100	100	100	100	100	100	0	100	0	0	100	0	0	0	0	0
2429	APPUI PROGRAMME OBSERVATOIRE DEV HUMAIN DURABLE	2009	2019	4 981	1 200	1 200	400	1 200	400	400	0	400	400	400	1 200	0	0	0	0	0
2934	APPUI COMITE DE SUIVI DU PURD	2016	2020	1 500	500	100	100	500	100	100	0	100	200	200	500	0	0	0	0	0
3103	CONST/EQUIP. 6 CENTRES DE PAIEMENT PENSION DISTRICT BKO	2018	2020	600	600	200	200	600	200	200	0	200	200	200	600	0	0	0	0	0
2773	REHABILITATION/EQUIPEMENT INFRASTRUCTURES REGION SEGOU	2014	2020	2 381	500	500	500	500	500	500	0	500	0	0	500	0	0	0	0	0
2774	REHABILITATION EQUIPEMENT INFRASTRUCTURES REGION MOPTI	2014	2020	2 000	800	1 900	800	800	800	800	0	800	0	0	800	0	0	0	0	0
2775	REHABILITATION/EQUIPEMENT INFRASTRUCTURES REGION TOMBOUCTOU	2014	2020	14 815	3 000	4 000	1 000	3 000	1 000	1 000	0	1 000	1 000	1 000	3 000	0	0	0	0	0
2776	REHABILITATION/EQUIPEMENT INFRASTRUCTURES REGION GAO	2014	2020	14 603	3 000	1 000	1 000	3 000	1 000	1 000	0	1 000	1 000	1 000	3 000	0	0	0	0	0
2777	REHABILITATION/EQUIPEMENT INFRASTRUCTURES REGION KIDAL	2014	2020	27 069	2 700	5 200	900	2 700	900	900	0	900	900	900	2 700	0	0	0	0	0



MINISTERE		MIN. SOLIDARITE ACTION HUMANITAIRE																		
		Période		Cout	Estimat	AUTO.	CONSO.	AUTO.	DEPENSES 2018			FINANCEMENT INTERIEUR				FINANCEMENT EXTERIEUR				
RNP	INTITULE DU PROJET	Déb	Fin	Total	2018	ENG (AE)	ENG (AE)	PROG (AP)	Total	Formation Capital	Autres depenses	2018	2019	2020	Total	2018	2019	2020	Total	Sources
3022	REHABILITATION EQUIPEMENT REGION MENAKA	2017	2020	5 804	3 500	5 400	1 500	3 500	1 500	1 500	0	1 500	1 000	1 000	3 500	0	0	0	0	
3023	REHABILITATION EQUIPEMENT INFRASTRUCTURES REGION TAOUDENIT (PURD)	2017	2020	8 000	6 000	2 000	2 000	6 000	2 000	2 000	0	2 000	2 000	2 000	6 000	0	0	0	0	
3039	PROJET APPUI REINSERTION SOCIO ECONOMIQUE DES POPULATIONS DU NORD MALI	2017	2019	600	350	200	200	350	200	200	0	200	150	0	350	0	0	0	0	
3102	CONSTRUCTION/EQUIPEMENT MAGASIN R+2	2017	2018	300	300	300	300	300	300	300	0	300	0	0	300	0	0	0	0	
3104	PROJET MISE EN PLACE BASE DONNEES INFORMATIONS SOCIALES	2018	2020	1 000	1 000	200	200	1 000	200	200	0	200	500	300	1 000	0	0	0	0	
<b>TOTAL MINISTERE</b>				<b>96 653</b>	<b>23 550</b>	<b>22 300</b>	<b>9 200</b>	<b>23 550</b>	<b>9 200</b>	<b>9 200</b>	<b>0</b>	<b>9 200</b>	<b>7 350</b>	<b>7 000</b>	<b>23 550</b>	<b>0</b>	<b>0</b>	<b>0</b>	<b>0</b>	



**PROGRAMME TRIENNAL D'INVESTISSEMENT 2018 - 2020**

**PRESENTATION DETAILLEE DES PROJETS SELON LE MINISTERE**  
*(Les montants sont en millions de CFA)*

MINISTERE		MIN. ENVIRONNEMENT, ASSAINISSEMENT DÉVELOPPEMENT DURABLE																			
		Période		Cout	Estimat	AUTO.	CONSO.	AUTO.	DEPENSES 2018			FINANCEMENT INTERIEUR				FINANCEMENT EXTERIEUR					
RNP	INTITULE DU PROJET	Déb	Fin	Total	2018	ENG (AE)	ENG (AE)	PROG (AP)	Total	Formation Capital	Autres dépenses	2018	2019	2020	Total	2018	2019	2020	Total	Sources	
2192	PROJET REHABILITATION CENTRE FORMATION TABACORO	2006	2018	838	300	300	300	300	300	300	0	300	0	0	300	0	0	0	0	0	
2261	PROGRAMME REGIONAL MASSIF FOUTA DJALLON	2007	2019	3 000	878	1 103	75	1 028	953	953	0	75	75	0	150	878	0	0	0	878	FAO
2344	CONSTRUCTION EQUIPEMENT DNEF/DREF	2008	2016	1 350	0	0	0	0	0	0	0	0	0	0	0	0	0	0	0	0	0
2423	CONSTRUCTION EQUIPEMENT AGENCE GESTION DES STATIONS D'EPURATION	2009	2018	3 268	0	830	200	200	200	200	0	200	0	0	200	0	0	0	0	0	0
2919	PROJET DRAINAGE EAU FLUVIALE DE BAMAKO	2016	2018	7 150	0	3 505	0	3 505	6 559	6 559	0	0	0	0	0	3 505	0	0	0	3 505	KfW
2923	ELIMINATION PREVENTION PESTICIDE OBSOLETS	2015	2020	9 600	1 400	1 600	250	1 400	750	750	0	250	250	250	750	500	100	50	650	650	BM
2048	AMENAGEMENT/PROTECTION DES BERGES DU FLEUVE NIGER	2005	2020	1 150	900	550	300	900	300	300	0	300	300	300	900	0	0	0	0	0	0
2284	DRAGAGE/PROTECTION BERGES DE DIAFARABE	2007	2019	18 200	3 400	8 500	1 500	3 400	1 500	1 500	0	1 500	1 900	0	3 400	0	0	0	0	0	0
2348	APPUI CPS SECTEUR EAU/ENV/URBANISME DOMAINES ETAT	2008	2020	670	480	160	160	480	160	160	0	160	160	160	480	0	0	0	0	0	0



MINISTERE		MIN. ENVIRONNEMENT, ASSAINISSEMENT DÉVELOPPEMENT DURABLE																		
		Période		Cout	Estimat	AUTO.	CONSO.	AUTO.	DEPENSES 2018			FINANCEMENT INTERIEUR				FINANCEMENT EXTERIEUR				
RNP	INTITULE DU PROJET	Déb	Fin	Total	2018	ENG (AE)	ENG (AE)	PROG (AP)	Total	Formation Capital	Autres dépenses	2018	2019	2020	Total	2018	2019	2020	Total	Sources
2420	ETUD AMENAG/EQUIP STATION EPURATION OUVRAG CONNEX	2009	2020	3 800	2 400	1 500	800	2 400	800	800	0	800	800	800	2 400	0	0	0	0	
2425	RENFORCEMENT DES CAPACITES DU MEA	2009	2018	500	100	100	100	100	100	100	0	100	0	0	100	0	0	0	0	
2490	EXPLOITAT INFRASTRUCTURES ASSAINISSEMENT SOTUBA	2010	2018	1 657	0	500	270	270	270	270	0	270	0	0	270	0	0	0	0	
2506	INITIATIVE PAUVRETE ENVIRONNEMENT PHASE II	2015	2018	2 100	500	900	200	700	700	700	0	200	0	0	200	500	0	0	0	500 PNUD
2535	PROGRAMME DE DEVELOP DURABLE DELTA INTERIEUR NIGER/PPTE	2010	2018	163	50	50	50	50	50	50	0	50	0	0	50	0	0	0	0	
2689	ALLIANCE GLOBALE CHANGEMENT CLIMATIQUE/UE	2013	2018	4 076	3 987	3 031	75	3 031	2 075	2 075	0	75	0	0	75	2 000	773	183	2 956	UE
2771	ADAPTATION CHANGEMENT CLIMATIQUE LOCAL FENU	2015	2018	900	500	770	90	680	590	590	0	90	90	0	180	500	0	0	0	500 FNU
2772	GESTION RESSOURCES NATURELLES CHANGEMENT CLIMATIQUES IDA	2014	2019	10 700	0	400	150	250	150	150	0	150	100	0	250	0	0	0	0	
2853	PROJET GRANDE MURAILLE VERTE DU MALI	2015	2019	850	450	300	150	450	150	150	0	150	150	150	450	0	0	0	0	



MINISTERE		MIN. ENVIRONNEMENT, ASSAINISSEMENT DÉVELOPPEMENT DURABLE																		
		Période		Cout	Estimat	AUTO.	CONSO.	AUTO.	DEPENSES 2018			FINANCEMENT INTERIEUR				FINANCEMENT EXTERIEUR				
RNP	INTITULE DU PROJET	Déb	Fin	Total	2018	ENG (AE)	ENG (AE)	PROG (AP)	Total	Formation Capital	Autres depenses	2018	2019	2020	Total	2018	2019	2020	Total	Sources
2854	PROGRAMME REHABILITATION STATION EPURATION/MALI	2015	2019	1 000		50	250	50	50	50	0	50	0	0	50	0	0	0	0	0
2920	CONSTRUCTION EQUIPEMENT SIEGE AEDD	2016	2020	1 800		0	975	275	775	275	0	275	500	0	775	0	0	0	0	0
2921	REHABILITATION ECONOMIQUE ENVIRONNEMENT FLEUVE NIGER	2016	2020	36 000		300	200	100	300	100	0	100	100	100	300	0	0	0	0	0
2922	FAUCARDAGE CURAGE FLEUVE NIGER	2016	2018	950		600	350	200	600	200	0	200	200	200	600	0	0	0	0	0
3100	PROJET D'APPUI A LA COORDINATION DES INITIATIVES LIEES AU CHANGEMENT CLIMATIQUE/AEDD	2018	2018	150		150	150	150	150	150	0	150	0	0	150	0	0	0	0	0
3101	PROJET ASSAINISSEMENT VILLE DE BAMAKO	2018	2018	50		50	50	50	50	50	0	50	0	0	50	0	0	0	0	0
3121	PROJET D'ASSAINISSEMENT & D'AMANAGEMENT DU DISTRICT DE BAMAKO	2018	2019	500		0	0	500	500	500	0	500	0	0	500	0	0	0	0	0
1801	PROJET CURAGE CANIVEAUX ASSAIN.DISTRICT BKO	2012	2020	1 561		900	600	300	900	300	0	300	300	300	900	0	0	0	0	0
2054	PROJ. CONSTRUCTION DECHARGE COMPACTEE NOUMBOUGOU	2016	2020	19 000		9 000	10 500	1 000	9 000	1 000	0	1 000	4 000	4 000	9 000	0	0	0	0	0



MINISTERE		MIN. ENVIRONNEMENT, ASSAINISSEMENT DÉVELOPPEMENT DURABLE																		
		Période		Cout	Estimat	AUTO.	CONSO.	AUTO.	DEPENSES 2018			FINANCEMENT INTERIEUR				FINANCEMENT EXTERIEUR				
RNP	INTITULE DU PROJET	Déb	Fin	Total	2018	ENG (AE)	ENG (AE)	PROG (AP)	Total	Formation Capital	Autres dépenses	2018	2019	2020	Total	2018	2019	2020	Total	Sources
2737	PROGRAMME URGENCE ASSAINISSEMENT	2014	2019	950	550	300	150	550	150	150	0	150	200	200	550	0	0	0	0	0
3119	PROJET AMENAGEMENT PARCS TIENFALA	2018	2020	2 880	2 880	880	880	2 880	880	880	0	880	1 000	1 000	2 880	0	0	0	0	0
719	ELABORATION PLANS AMENAGEMENT GESTION MASSIFS FORESTIERS MALI	2002	2020	3 100	2 100	100	100	2 100	100	100	0	100	1 000	1 000	2 100	0	0	0	0	0
1526	PROTECTION AMENAGEMENT FORETS ET PARCS NATIONAUX	2007	2020	1 200	450	150	150	450	150	150	0	150	150	150	450	0	0	0	0	0
1884	CONSERVATION VALORISATION BIODIVERSITE ELEPHANTS GOURMA	2005	2018	6 390	450	150	150	450	150	150	0	150	150	150	450	0	0	0	0	0
2049	APPUI AU REBOISEMENT PHASE II	2005	2020	1 200	150	50	50	150	50	50	0	50	50	50	150	0	0	0	0	0
2160	PROJET MULTINATIONALE GESTION INTEGRATION PLANTE AQUATIQUES PROLIFERANTE AFRIQUE OUEST	2005	2016	1 050	300	100	100	300	100	100	0	100	100	100	300	0	0	0	0	0
2509	APPUI SYSTEME D'INFORMATION FORESTIER SIFOR PPTTE	2010	2018	1 567	200	200	200	200	200	200	0	200	0	0	200	0	0	0	0	0
2690	EXTENSION/RENFORCEMENT SYSTEME AIRES PROTEGES	2013	2018	300	20	20	20	20	20	20	0	20	0	0	20	0	0	0	0	0





<b>MINISTERE</b>		<b>MIN. ENVIRONNEMENT, ASSAINISSEMENT DÉVELOPPEMENT DURABLE</b>																			
		Période		Cout	Estimat	AUTO.	CONSO.	AUTO.	DEPENSES 2018			FINANCEMENT INTERIEUR				FINANCEMENT EXTERIEUR					
RNP	INTITULE DU PROJET	Déb	Fin	Total	2018	ENG (AE)	ENG (AE)	PROG (AP)	Total	Formation Capital	Autres depenses	2018	2019	2020	Total	2018	2019	2020	Total	Sources	
2924	PROGRAMME GESTION DECENTRALISEE DES FORETS (GEDEFOR PHASE II)	2016	2018	7 834	1 500	2 200	200	1 700	1 700	1 700	0	200	0	0	200	1 500	0	0	0	1 500	Suède
2047	PROGRAMME ABN LUTTE ENSABLEMENT BASSIN FLEUVE NIGER	2005	2018	6 913	75	75	75	75	75	75	0	75	0	0	75	0	0	0	0	0	
<b>TOTAL MINISTERE</b>				<b>164 367</b>	<b>35 070</b>	<b>41 399</b>	<b>9 370</b>	<b>40 344</b>	<b>21 807</b>	<b>21 707</b>	<b>100</b>	<b>9 370</b>	<b>11 575</b>	<b>8 910</b>	<b>29 855</b>	<b>9 383</b>	<b>873</b>	<b>233</b>	<b>10 489</b>		



**PROGRAMME TRIENNAL D'INVESTISSEMENT 2018 - 2020**

**PRESENTATION DETAILLEE DES PROJETS SELON LE MINISTERE**  
*(Les montants sont en millions de CFA)*

MINISTERE		MINISTERE DE L'ENERGIE ET DE L'EAU																		
		Période		Cout	Estimat	AUTO.	CONSO.	AUTO.	DEPENSES 2018			FINANCEMENT INTERIEUR				FINANCEMENT EXTERIEUR				
RNP	INTITULE DU PROJET	Déb	Fin	Total	2018	ENG (AE)	ENG (AE)	PROG (AP)	Total	Formation Capital	Autres dépenses	2018	2019	2020	Total	2018	2019	2020	Total	Sources
1664	ENTRETIEN CHENAL NAVIGABLE FLEUVE NIGER (PPTÉ)	2002	2020	1 900	525	175	175	525	175	175	0	175	175	175	525	0	0	0	0	
2838	PROJET GESTION INTEGREE RESSOURCES EN EAU. DEVELOPPEMENT USAGES MULTIPLES. BASSIN FLEUVE SENEGAL PHASE II	2014	2020	30 203	0	0	300	900	300	300	0	300	300	300	900	0	0	0	0	
2954	FONDS D'ETUDE DES PROJETS SECTEUR ENERGIE EAU	2015	2020	2 000	1 000	770	200	1 000	200	200	0	200	400	400	1 000	0	0	0	0	
3048	PROJET ELECT. 32 LOCALITES RURALES PAR SYSTEME HYBRIDE	2017	2020	450	0	0	150	150	150	150	0	150	0	0	150	0	0	0	0	
1730	ETUDES AMENAGEMENT BARRAGE DE TAOUSSA	2010	2020	150 441	114 191	34 000	3 000	114 191	19 000	19 000	0	3 000	5 000	5 000	13 000	16 000	24 000	61 191	101 191	AFD
2010	RENFORCEMENT INFRASTRUCTURES NATIONALES DE RADIOPROTECTION	2011	2020	1 980	450	150	150	450	0	0	0	150	150	150	450	0	0	0	0	
2499	PROJET ETUDE FAISABILITE LABORATOIRE BIOCARBURANT	2010	2018	950	100	100	100	100	0	0	0	100	0	0	100	0	0	0	0	
2529	CONTRAT PLAN ETAT LNE	2016	2019	1 800	1 200	1 000	400	1 200	400	400	0	400	400	400	1 200	0	0	0	0	
2741	PROGRAMME D'APPUI AUX COLLECTIVITES TERRITORIALES POUR L'EAU POTABLE ET L'ASSAINISSEMENT (PACTEA II)	2014	2019	20 679	1 050	1 050	50	1 050	1 050	1 050	0	50	0	0	50	1 000	0	0	1 000	AFD



MINISTERE		MINISTERE DE L'ENERGIE ET DE L'EAU																			
		Période		Cout	Estimat	AUTO.	CONSO.	AUTO.	DEPENSES 2018			FINANCEMENT INTERIEUR			FINANCEMENT EXTERIEUR						
RNP	INTITULE DU PROJET	Déb	Fin	Total	2018	ENG (AE)	ENG (AE)	PROG (AP)	Total	Formation Capital	Autres dépenses	2018	2019	2020	Total	2018	2019	2020	Total	Sources	
2869	PROJET SYSTEME HYBRIDE ELECTRIFICATION RURALE	2015	2020	25 000	11 345	4 120	560	11 345	3 060	3 060	0	560	530	530	1 620	2 500	5 227	1 998	9 725	Fonds Abou Dabi	
2953	PROGRAMME DE DEVELOPPEMENT ENERGIE BIOCARBURANT	2016	2019	7 800	1 050	1 400	350	1 050	350	350	0	350	350	350	1 050	0	0	0	0	0	
2975	ELECTRIFICATION RURALE SYSTEME HYBRIDE	2016	2018	16 228	2 000	2 000	0	2 000	2 000	2 000	0	0	0	0	0	2 000	0	0	0	2 000	BID
3024	PROJET AEP A KAYES	2017	2019	900	0	900	300	600	300	300	0	300	300	0	600	0	0	0	0	0	
3109	PROGRAMME D'URGENCES SOCIALES ACCES A L'ENERGIE	2018	2020	6 000	0	0	2 000	6 000	2 000	2 000	0	2 000	2 000	2 000	6 000	0	0	0	0	0	
3116	PRODUCTION HYBRIDE ET ACCES RURALE A L'ELECTRICITE (PHARE)	2018	2020	12 464	11 714	2 750	0	11 714	3 500	3 500	0	0	0	0	0	2 750	4 482	4 482	11 714	AFD UE	
3117	PROJET ENERGIE SOLAIRE POUR LE DEVELOPPMENT RURAL AU MALI	2018	2020	8 870	0	0	0	8 370	4 500	4 500	0	0	0	0	0	2 000	3 185	3 185	8 370	BID	
2668	PROJET CONSTRUCTION CENTRE NATIONAL CONDUITE DEDOUBLEMENT. CAPACITE. CENTRALE SOTUBA	2016	2019	22 094	4 398	19 398	5 000	14 398	8 000	8 000	0	5 000	5 000	0	10 000	3 000	1 398	0	4 398	BOAD	
2868	PROJET APPUI PROMOTION ENERGIES RENOUVELABLES AU MALI/ PAPERM	2015	2018	1 700	303	513	0	303	303	303	0	0	0	0	0	303	0	0	0	303	AFD



MINISTERE		MINISTERE DE L'ENERGIE ET DE L'EAU																			
		Période		Cout	Estimat	AUTO.	CONSO.	AUTO.	DEPENSES 2018			FINANCEMENT INTERIEUR				FINANCEMENT EXTERIEUR					
RNP	INTITULE DU PROJET	Déb	Fin	Total	2018	ENG (AE)	ENG (AE)	PROG (AP)	Total	Formation Capital	Autres dépenses	2018	2019	2020	Total	2018	2019	2020	Total	Sources	
2999	PROJET CONSTRUCTION LIAISON DOUBLE TERNE SIKASSO BOUGOUNI BAMAKO	2016	2018	7 700	2 500	2 500	0	2 500	2 500	2 500	0	0	0	0	0	2 500	0	0	0	2 500	BID
2789	PROGRAMME DE DEVELOPPEMENT DES ENERGIES NOUVELLES ET RENOUVELABLES	2015	2019	1 500	300	700	100	300	200	200	0	100	100	100	300	0	0	0	0	0	
2795	ELECTRIFICATION VILLAGEOISE /ENERGIE SOLAIRE PHASE 3	2015	2019	4 676	1 200	1 500	150	1 200	1 050	1 050	0	150	150	0	300	900	0	0	0	900	IND
2540	PROJET SECTORIEL D'APPUI AU SECTEUR DE L'ENERGIE	2010	2018	46 450	0	0	0	2 200	2 200	2 200	0	0	0	0	0	2 200	0	0	0	2 200	BM
2130	PROGRAMME D'URGENCE AEP MILIEU RURAL	2017	2020	10 000	7 500	3 300	2 500	7 500	2 500	2 500	0	2 500	2 500	2 500	7 500	0	0	0	0	0	
2131	ETUDE ARCHITECTURALE CONSTRUCTION DIRECTION NATIONALE HYDRAULIQUE	2010	2018	2 286	1 250	500	250	1 250	250	250	0	250	500	500	1 250	0	0	0	0	0	
2553	HYDRAULIQUE VILLAGEOISE TOMBOUCTOU PPTE	2011	2018	1 200	0	900	300	600	300	300	0	300	300	0	600	0	0	0	0	0	
2575	PROJET AEP BAMAKO A KABALA	2012	2018	156 000	12 604	12 604	604	12 604	12 604	12 604	0	604	0	0	604	12 000	0	0	0	12 000	BAD BID BM
2577	PROGRAMME NL MOBILISATION RESSOURCE EN EAU 1 2 5 6 REGIONS	2011	2018	21 000	500	9 677	200	3 500	3 200	3 200	0	200	150	150	500	3 000	0	0	0	3 000	KfW



MINISTERE		MINISTERE DE L'ENERGIE ET DE L'EAU																				
		Période		Cout	Estimat	AUTO.	CONSO.	AUTO.	DEPENSES 2018			FINANCEMENT INTERIEUR				FINANCEMENT EXTERIEUR						
RNP	INTITULE DU PROJET	Déb	Fin	Total	2018	ENG (AE)	ENG (AE)	PROG (AP)	Total	Formation Capital	Autres depenses	2018	2019	2020	Total	2018	2019	2020	Total	Sources		
2654	CONSTRUCTION STATION COMPACTE KALABAN KORO/BID	2012	2018	60 000		0	0	0	1 000	1 000	1 000	0	0	0	0	0	1 000	0	0	0	1 000	BID
2738	HYDRAULIQUE VILLAGEOISE SEGOU	2014	2019	6 890		0	1 650	500	1 050	500	500	0	500	550	0	1 050	0	0	0	0	0	
2852	PROGRAMME CREATION INFRASTRUCTURES HYDRAULIQUES	2015	2019	3 450		0	450	0	150	0	0	0	0	150	0	150	0	0	0	0	0	
2931	PROGRAMME COMMUN D'APPUI A LA GIRE	2016	2019	1 000		250	250	250	250	250	250	0	250	0	0	250	0	0	0	0	0	
2996	PROJET AEP ET ACCOMPAGNEMENT CENTRES SEMI URBAINS ET RURAUX	2016	2020	26 300		1 210	1 140	70	1 210	1 070	1 070	0	70	70	70	210	1 000	0	0	0	1 000	AFD
2998	PROJET HYDRAULIQUE ASSAINISSEMENT MILIEU RURAL (BID-UEMOA)	2016	2018	6 885		5 042	4 171	100	4 071	3 100	3 100	0	100	0	0	100	3 000	971	0	0	3 971	BID
TOTAL MINISTERE				666 796	181 682	107 668	17 759	214 731	76 012	76 012	0	17 759	19 075	12 625	49 459	55 153	39 263	70 856	165 272			



**PROGRAMME TRIENNAL D'INVESTISSEMENT 2018 - 2020**

**PRESENTATION DETAILLEE DES PROJETS SELON LE MINISTERE**  
*(Les montants sont en millions de CFA)*

MINISTERE		MINISTERE DES MINES																		
		Période		Cout	Estimat	AUTO.	CONSO.	AUTO.	DEPENSES 2018			FINANCEMENT INTERIEUR				FINANCEMENT EXTERIEUR				
RNP	INTITULE DU PROJET	Déb	Fin	Total	2018	ENG (AE)	ENG (AE)	PROG (AP)	Total	Formation Capital	Autres dépenses	2018	2019	2020	Total	2018	2019	2020	Total	Sources
2377	APPUI CPS SECTEUR MINES ET ENERGIE	2009	2019	950	0	450	120	270	120	120	0	120	150	0	270	0	0	0	0	0
2416	PROMOTION DES INDICES MINIERES	2009	2019	3 970	0	1 500	400	900	400	400	0	400	500	0	900	0	0	0	0	0
2840	CARTOGRAPHIE AU 1/50000 IEME	2015	2021	7 000	0	480	247	407	247	247	0	247	160	0	407	0	0	0	0	0
2228	PROMOTION DE NOUVELLES ZONES PETROLIERES	2007	2020	6 600	0	900	350	650	350	350	0	350	300	0	650	0	0	0	0	0
2496	EQUIPEMENT DU PDRM	2010	2018	1 400	0	1 000	500	500	500	500	0	500	0	0	500	0	0	0	0	0
<b>TOTAL MINISTERE</b>				<b>19 920</b>	<b>0</b>	<b>4 330</b>	<b>1 617</b>	<b>2 727</b>	<b>1 617</b>	<b>1 617</b>	<b>0</b>	<b>1 617</b>	<b>1 110</b>	<b>0</b>	<b>2 727</b>	<b>0</b>	<b>0</b>	<b>0</b>	<b>0</b>	<b>0</b>



**PROGRAMME TRIENNAL D'INVESTISSEMENT 2018 - 2020**

**PRESENTATION DETAILLEE DES PROJETS SELON LE MINISTERE**  
*(Les montants sont en millions de CFA)*

MINISTERE		MIN. ECONOMIE NUMERIQUE, ET COMMUNICATION																		
		Période		Cout	Estimat	AUTO.	CONSO.	AUTO.	DEPENSES 2018			FINANCEMENT INTERIEUR				FINANCEMENT EXTERIEUR				
RNP	INTITULE DU PROJET	Déb	Fin	Total	2018	ENG (AE)	ENG (AE)	PROG (AP)	Total	Formation Capital	Autres depenses	2018	2019	2020	Total	2018	2019	2020	Total	Sources
2573	CONSTRUCTION/EQUIPEMENT BUREAUX REGIONAUX AMAP	2011	2020	3 000	0	1 800	600	1 200	600	600	0	600	300	300	1 200	0	0	0	0	0
2740	CONTRAT PLAN ETAT ANCD	2014	2020	1 895	0	750	320	960	320	320	0	320	320	320	960	0	0	0	0	0
2866	PROJET CONNEXION COMMUNES/ ECOLES A INTERNET	2016	2020	1 000	0	600	200	600	200	200	0	200	200	200	600	0	0	0	0	0
2867	RENFORCEMENT INFRASTRUCTURES/ EQUIPEMENTS ORTM	2016	2020	3 500	0	0	300	900	300	300	0	300	300	300	900	0	0	0	0	0
2926	PROGRAMME D'INVESTISSEMENT DE LA POSTE	2016	2020	5 000	0	1 415	415	1 415	415	415	0	415	500	500	1 415	0	0	0	0	0
<b>TOTAL MINISTERE</b>				<b>14 395</b>	<b>0</b>	<b>4 565</b>	<b>1 835</b>	<b>5 075</b>	<b>1 835</b>	<b>1 835</b>	<b>0</b>	<b>1 835</b>	<b>1 620</b>	<b>1 620</b>	<b>5 075</b>	<b>0</b>	<b>0</b>	<b>0</b>	<b>0</b>	<b>0</b>



**PROGRAMME TRIENNAL D'INVESTISSEMENT 2018 - 2020**

**PRESENTATION DETAILLEE DES PROJETS SELON LE MINISTERE**  
*(Les montants sont en millions de CFA)*

MINISTERE		MINISTERE ET DE L'HABITAT DE L'URBANISME ET DES AFFAIRES FONCIERES																		
RNP	INTITULE DU PROJET	Période		Cout Total	Estimat 2018	AUTO. ENG (AE)	CONSO. ENG (AE)	AUTO. PROG (AP)	DEPENSES 2018			FINANCEMENT INTERIEUR				FINANCEMENT EXTERIEUR				
		Déb	Fin						Total	Formation Capital	Autres depenses	2018	2019	2020	Total	2018	2019	2020	Total	Sources
2882	PROGRAMME CONSTRUCTION 50000 LOGEMENTS SOCIAUX	2015	2020	90 000	20 000	15 000	10 000	20 000	10 000	10 000	0	10 000	5 000	5 000	20 000	0	0	0	0	
1582	ELABORATION/REV. SCHEMA D'AMENGE. VILLE	2003	2019	4 240	900	700	500	900	500	500	0	500	200	200	900	0	0	0	0	
1995	CONSTRUCTION DIRECTION NATIONALE. REGIONALES CADASTRE	2009	2019	7 120	0	4 500	1 300	3 300	1 300	1 300	0	1 300	2 000	0	3 300	0	0	0	0	
2768	RENFORCEMENT CAPACITES DOMAINES AFFAIRES FONCIERES URBANISME	2015	2018	450	100	100	100	100	200	200	0	100	0	0	100	0	0	0	0	
2907	MISE EN OEUVRE REFORME FONCIERE SECURISE	2016	2019	9 000	4 000	2 000	2 000	4 000	2 000	2 000	0	2 000	1 000	1 000	4 000	0	0	0	0	
2909	PROGRAMME REFECTION BATIMENT PUBLICS	2016	2021	15 700	1 800	1 200	600	1 800	600	600	0	600	600	600	1 800	0	0	0	0	
2392	CONSTRUCTION EQUIPEMENT DIRECTION NATIONALE URBANISME	2010	2019	5 200	1 000	4 000	1 000	1 000	1 000	1 000	0	1 000	0	0	1 000	0	0	0	0	
<b>TOTAL MINISTERE</b>				<b>131 710</b>	<b>27 800</b>	<b>27 500</b>	<b>15 500</b>	<b>31 100</b>	<b>15 600</b>	<b>15 600</b>	<b>0</b>	<b>15 500</b>	<b>8 800</b>	<b>6 800</b>	<b>31 100</b>	<b>0</b>	<b>0</b>	<b>0</b>	<b>0</b>	





**PROGRAMME TRIENNAL D'INVESTISSEMENT 2018 - 2020**

**PRESENTATION DÉTAILLÉE DES PROJETS SELON LE MINISTÈRE**  
*(Les montants sont en millions de CFA)*

MINISTÈRE		MINISTÈRE DE L'AMÉNAGEMENT DU TERRITOIRE ET DE LA POPULATION																		
		Période		Cout	Estimat	AUTO.	CONSO.	AUTO.	DÉPENSES 2018			FINANCEMENT INTÉRIEUR				FINANCEMENT EXTERIEUR				
RNP	INTITULE DU PROJET	Déb	Fin	Total	2018	ENG (AE)	ENG (AE)	PROG (AP)	Total	Formation Capital	Autres dépenses	2018	2019	2020	Total	2018	2019	2020	Total	Sources
2064	APPUI A LA GEST. DE LA POLITIQUE NATION.POPULATION	2004	2018	2 406	750	250	250	750	250	250	0	250	250	250	750	0	0	0	0	
2938	PROGRAMME AUTONOMISATION DES FEMMES DIVIDENDE DEMOGRAPHIQUE	2016	2020	24 000	18 100	7 100	100	18 100	5 100	5 100	0	100	0	0	100	7 000	4 000	7 000	18 000	BM
708	PROGRAMME FORMAT.PERFECTIIONNEMENT AGENTS MEF	2001	2020	1 897	300	300	100	300	100	100	0	100	100	100	300	0	0	0	0	
2460	APPUI MISE EN OEUVRE SCHEMA DIRECTEUR STATISTIQUE	2012	2020	3 200	1 000	200	200	1 000	200	200	0	200	400	400	1 000	0	0	0	0	
2477	PROJET D'APPUI A LA MISE EN OEUVRE DE L'INSTAT	2010	2020	4 560	900	450	450	900	450	450	0	450	450	0	900	0	0	0	0	
2824	APPUI CENTRE DE FORMATION EN STATISTIQUE/INSTAT	2015	2018	304	50	150	50	50	50	50	0	50	0	0	50	0	0	0	0	
2825	APPUI INSTITUTIONNEL AU MPATP	2015	2018	736	75	75	75	75	75	75	0	75	0	0	75	0	0	0	0	
2863	CONSTRUCTION/EQUIPEMENT SIEGE INSTAT	2015	2018	6 300	3 159	3 159	1 500	3 159	1 500	1 500	0	1 500	1 500	159	3 159	0	0	0	0	
3047	CONSTRUCTION EQUIPEMENT CENTRE PERFECT INSTAT	2017	2019	2 703	0	2 703	500	1 703	500	500	0	500	1 203	0	1 703	0	0	0	0	



MINISTÈRE		MINISTÈRE DE L'AMÉNAGEMENT DU TERRITOIRE ET DE LA POPULATION																		
		Période		Coût	Estimat	AUTO.	CONSO.	AUTO.	DEPENSES 2018			FINANCEMENT INTERIEUR				FINANCEMENT EXTERIEUR				
RNP	INTITULE DU PROJET	Déb	Fin	Total	2018	ENG (AE)	ENG (AE)	PROG (AP)	Total	Formation Capital	Autres dépenses	2018	2019	2020	Total	2018	2019	2020	Total	Sources
2826	APPUI RENFORCEMENT MISE EN ŒUVRE DISPOSITIF INSTITUTIONNEL JURIDIQUE	2015	2020	2 484	1 200	400	400	1 200	400	400	0	400	400	400	1 200	0	0	0	0	0
<b>TOTAL MINISTÈRE</b>				<b>48 590</b>	<b>25 534</b>	<b>14 787</b>	<b>3 625</b>	<b>27 237</b>	<b>8 625</b>	<b>8 625</b>	<b>0</b>	<b>3 625</b>	<b>4 303</b>	<b>1 309</b>	<b>9 237</b>	<b>7 000</b>	<b>4 000</b>	<b>7 000</b>	<b>18 000</b>	



**PROGRAMME TRIENNAL D'INVESTISSEMENT 2018 - 2020**

**PRESENTATION DETAILLEE DES PROJETS SELON LE MINISTERE**  
*(Les montants sont en millions de CFA)*

MINISTERE		MINISTERE EQUIPEMEN ET DESENCLAVEMENT																		
		Période		Cout	Estimat	AUTO.	CONSO.	AUTO.	DEPENSES 2018			FINANCEMENT INTERIEUR				FINANCEMENT EXTERIEUR				
RNP	INTITULE DU PROJET	Déb	Fin	Total	2018	ENG (AE)	ENG (AE)	PROG (AP)	Total	Formation Capital	Autres dépenses	2018	2019	2020	Total	2018	2019	2020	Total	Sources
2399	CONSTRUCTION BUREAU ANNEXES DAF/ MET	2009	2018	2 150	200	200	200	200	200	200	0	200	0	0	200	0	0	0	0	0
2567	PROJET CONSTRUCTION/EQUIPEMENT INSPECTION EQUIPEMENT TRANSPORT	2011	2018	850	260	785	260	260	260	260	0	260	0	0	260	0	0	0	0	0
2252	CONTRAT PLAN ETAT CNREX BTP	2007	2020	1 960	600	900	200	600	200	200	0	200	200	200	600	0	0	0	0	0
3056	CONTRAT PLAN ETAT - IGM	2016	2020	3 810	0	1 030	250	750	250	250	0	250	250	250	750	0	0	0	0	0
2449	REHABILITATION EQUIPEMENT INFET	2009	2020	1 627	0	700	200	600	300	300	0	200	200	200	600	0	0	0	0	0
3099	AMENAG. TRAVERSEE VILLE DE SIKASSO	2018	2019	200	200	200	200	200	200	200	0	200	0	0	200	0	0	0	0	0
1900	REPARATION ACQUISITION BACS	2003	2020	4 918	600	800	200	600	200	200	0	200	200	200	600	0	0	0	0	0
1554	PROGRAMME D'URGENCE ROUTIER	2002	2019	3 546	1 300	1 600	300	1 300	300	300	0	300	500	500	1 300	0	0	0	0	0
1833	ENTRETIEN COURANT DES ROUTES	2002	2020	3 546	1 200	1 600	400	1 200	400	400	0	400	400	400	1 200	0	0	0	0	0
2036	ENTRETIEN DES PISTES CMDT	2005	2020	10 000	3 000	3 100	1 000	3 000	1 000	1 000	0	1 000	1 000	1 000	3 000	0	0	0	0	0



MINISTERE		MINISTERE EQUIPEMEN ET DESENCLAVEMENT																			
		Période		Cout	Estimat	AUTO.	CONSO.	AUTO.	DEPENSES 2018			FINANCEMENT INTERIEUR				FINANCEMENT EXTERIEUR					
RNP	INTITULE DU PROJET	Déb	Fin	Total	2018	ENG (AE)	ENG (AE)	PROG (AP)	Total	Formation Capital	Autres dépenses	2018	2019	2020	Total	2018	2019	2020	Total	Sources	
2482	ACQUISITION REPARATION D'ENGINS LOURDS	2010	2020	1 500	900	1 200	300	900	300	300	0	300	300	300	900	0	0	0	0	0	
2561	PROJET BITUMAGE TRONCON GOMA COURA TOMBOUCTOU	2011	2018	106 422	22 500	22 500	0	22 500	17 500	17 500	0	0	0	0	0	17 500	5 000	0	22 500	UE	
2568	PROJET AMENAGEMENT EN 2X2 VOIES ROUTE SIKASSO ZEGOUA	2011	2018	5 710	5 000	5 000	0	5 000	5 000	5 000	0	0	0	0	0	5 000	0	0	5 000	BOAD	
2749	CONSTRUCTION ROUTE GOUMBOU NARA FRE MAURITANIE	2016	2020	2 100	1 500	2 500	500	1 500	500	500	0	500	500	500	1 500	0	0	0	0	0	
2751	BITUMAGE ROUTE MAHINA BAFOULABE	2014	2018	1 500	200	1 152	200	200	200	200	0	200	0	0	200	0	0	0	0	0	
2802	AMENAGEMENT 2X2 VOIES SECTION ROUTE SEGOU SAN 7KM	2014	2018	40 000	4 500	4 500	0	4 500	4 500	4 500	0	0	0	0	0	4 500	0	0	4 500	BOAD	
2821	PROGR. AMENAG. INFRASTRUC. ROUTIERES STRUCT (PAIRS)	2016	2018	147 000	37 400	77 400	25 400	37 400	33 400	33 400	0	25 400	0	0	25 400	8 000	4 000	0	12 000	BOAD	
2887	CONSTRUCTION PONT FLEUVE BAOULE ROUTE FANA DIOLA	2016	2018	6 150	2 250	8 300	2 250	2 250	2 250	2 250	0	2 250	0	0	2 250	0	0	0	0	0	
2945	CONSTRUCTION 2EME PONT DE KAYES (600ML)	2016	2019	75 000	45 000	78 000	15 000	45 000	15 000	15 000	0	15 000	15 000	15 000	45 000	0	0	0	0	0	



MINISTERE		MINISTERE EQUIPEMEN ET DESENCLAVEMENT																		
		Période		Cout	Estimat	AUTO.	CONSO.	AUTO.	DEPENSES 2018			FINANCEMENT INTERIEUR				FINANCEMENT EXTERIEUR				
RNP	INTITULE DU PROJET	Déb	Fin	Total	2018	ENG (AE)	ENG (AE)	PROG (AP)	Total	Formation Capital	Autres depenses	2018	2019	2020	Total	2018	2019	2020	Total	Sources
2948	CONSTRUCTION BTUMAGE MACINA-DIAFARABE-TENENKOU	2016	2020	35 000	7 476	19 454	3 000	7 476	3 000	3 000	0	3 000	3 000	1 476	7 476	0	0	0	0	0
2980	CONSTR. BITUMAGE ROUTE ZANTIEBOUGOU-KOLONDIÉBA FRE RCI	2016	2020	60 000	37 773	44 873	3 000	37 773	28 000	28 000	0	3 000	3 000	1 600	7 600	21 000	8 000	1 173	30 173	BAD
2997	PROJET ROUTE BENENA-MANDIAKUY	2016	2018	6 500	1 065	6 565	1 065	1 065	1 065	1 065	0	1 065	0	0	1 065	0	0	0	0	0
3012	CONST/BITUMAGE DE LA ROUTE KAYES KENIEBA (250KM)	2017	2020	44 193	13 087	13 087	13 087	13 087	13 087	13 087	0	13 087	0	0	13 087	0	0	0	0	0
3013	CONST SECTION KANGABA DIALAFOUNDU FRONTIERE GUINEE (50KM)	2017	2019	19 788	17 788	19 788	8 686	17 787	8 000	8 000	0	8 686	9 101	0	17 787	0	0	0	0	0
3014	CONSTRUCTION VOIE CEINTURE OUEST KOULIKORO (13,6 KM)	2017	2019	26 500	19 860	19 860	3 215	19 215	3 215	3 215	0	3 215	7 000	9 000	19 215	0	0	0	0	0
3015	AMENAG VOIE KOULOUBLENI LONGUE DE 5 KM COMMUNE RURALE KALAMBAN KORO	2017	2018	6 600	6 621	6 621	3 214	4 714	3 214	3 214	0	3 214	1 500	0	4 714	0	0	0	0	0
3016	CONST/BITUMAGE ROUTE BANCONI DIALOKORODJI SAFO DABANI NOMSOMBOUGOU	2017	2019	28 187	23 092	40 092	7 918	23 092	7 918	7 918	0	7 918	15 174	0	23 092	0	0	0	0	0
3017	CONST SECTION YANFOLILA KALANA FRONTIERE GUINEE(52KM)	2017	2019	19 379	15 437	28 437	6 945	15 437	6 945	6 945	0	6 945	8 492	0	15 437	0	0	0	0	0



MINISTERE		MINISTERE EQUIPEMEN ET DESENCLAVEMENT																		
		Période		Cout	Estimat	AUTO.	CONSO.	AUTO.	DEPENSES 2018			FINANCEMENT INTERIEUR				FINANCEMENT EXTERIEUR				
RNP	INTITULE DU PROJET	Déb	Fin	Total	2018	ENG (AE)	ENG (AE)	PROG (AP)	Total	Formation Capital	Autres depenses	2018	2019	2020	Total	2018	2019	2020	Total	Sources
3018	AMENAGEMENT DE LA BRETELE KATELE KADIOLO, 4 KM DE VOIRIES DANS LA LOCALITE DE KADIOLO ET 101 KM DE ROUTE DE TERRE DANS LE CERCLE DE KOUTIALA	2017	2018	88 434	12 577	12 577	2 143	12 577	2 143	2 143	0	2 143	7 000	3 434	12 577	0	0	0	0	0
3019	BITUMAGE DE LA ROUTE BAROUELI TAMANI (30,5KM)	2017	2018	8 000	5 574	10 527	5 292	5 574	5 292	5 292	0	5 292	282	0	5 574	0	0	0	0	0
3020	TRAVAUX D'AMENAGEMENT EN 2X2 VOIES DE LA VOIE RELIANT LE 3EME PONT DE BKO A LA RN6 (3,26KM), Y COMPRIS LA CONSTRUCTION D'UN ECHANGEUR AU CROISEMENT AVEC LA RN6 ET REHAB DE LA SECTION TOUR DE L'AFRIQUE-YIRIMADIO DE LA RN6	2017	2019	28 600	9 500	38 100	9 500	9 500	9 500	9 500	0	9 500	0	0	9 500	0	0	0	0	0
<b>TOTAL MINISTERE</b>				<b>789 170</b>	<b>296 460</b>	<b>471 448</b>	<b>113 925</b>	<b>295 257</b>	<b>193 339</b>	<b>173 339</b>	<b>0</b>	<b>113 925</b>	<b>73 099</b>	<b>34 060</b>	<b>221 084</b>	<b>56 000</b>	<b>17 000</b>	<b>1 173</b>	<b>74 173</b>	



**PROGRAMME TRIENNAL D'INVESTISSEMENT 2018 - 2020**

**PRESENTATION DETAILLEE DES PROJETS SELON LE MINISTERE**  
*(Les montants sont en millions de CFA)*

MINISTERE		MINISTERE DES TRANSPORTS																		
		Période		Cout	Estimat	AUTO.	CONSO.	AUTO.	DEPENSES 2018			FINANCEMENT INTERIEUR				FINANCEMENT EXTERIEUR				
RNP	INTITULE DU PROJET	Déb	Fin	Total	2018	ENG (AE)	ENG (AE)	PROG (AP)	Total	Formation Capital	Autres dépenses	2018	2019	2020	Total	2018	2019	2020	Total	Sources
3011	REHABILITATION RESEAU D'OBSERVATION METEOROLOGIQUE DU MALI	2005	2020	1 700	0	750	250	750	250	250	0	250	250	250	750	0	0	0	0	0
991	COMPAGNIE MALIENNE NAVIGATION CONTRAT/PLAN	2006	2019	1 700	0	1 060	300	900	300	300	0	300	300	300	900	0	0	0	0	0
2290	PROGRAMME NATIONAL DE PLUIES PROVOQUEES	2007	2020	14 000	0	6 000	2 000	6 000	2 000	2 000	0	2 000	2 000	2 000	6 000	0	0	0	0	0
2310	CONSTRUCTION ENTREPOTS DU MALI EN COTE D'IVOIRE	2008	2019	2 000	0	1 500	280	280	280	280	0	280	0	0	280	0	0	0	0	0
2376	APPUI CPS SECT EQUIPEMENT TRANSPOTRS COMMUNICATION	2008	2020	950	300	250	100	300	100	100	0	100	100	100	300	0	0	0	0	0
2566	PROJET CONST ENTREPOT DU MALI EN GUINE	2011	2018	6 768	0	0	435	435	435	435	0	435	0	0	435	0	0	0	0	0
2746	CONSTRUCTION EQUIPEMENT ENTREPOT AU TOGO	2014	2018	1 500	0	0	200	200	200	200	0	200	0	0	200	0	0	0	0	0
<b>TOTAL MINISTERE</b>				<b>28 618</b>	<b>300</b>	<b>9 560</b>	<b>3 565</b>	<b>8 865</b>	<b>3 565</b>	<b>3 565</b>	<b>0</b>	<b>3 565</b>	<b>2 650</b>	<b>2 650</b>	<b>8 865</b>	<b>0</b>	<b>0</b>	<b>0</b>	<b>0</b>	<b>0</b>



**PROGRAMME TRIENNAL D'INVESTISSEMENT 2018 - 2020**

**PRESENTATION DETAILLEE DES PROJETS SELON LE MINISTERE**  
*(Les montants sont en millions de CFA)*

MINISTERE		MINISTERE DU DEVELOPPEMENT INDUSTRIEL																			
		Période		Cout	Estimat	AUTO.	CONSO.	AUTO.	DEPENSES 2018			FINANCEMENT INTERIEUR				FINANCEMENT EXTERIEUR					
RNP	INTITULE DU PROJET	Déb	Fin	Total	2018	ENG (AE)	ENG (AE)	PROG (AP)	Total	Formation Capital	Autres depenses	2018	2019	2020	Total	2018	2019	2020	Total	Sources	
2381	APPUI CPS SECT IND COMM ART EMBL PROM INVEST PRI	2009	2019	950	450	150	150	450	150	150	0	150	150	150	450	0	0	0	0	0	
2108	RESTRUCTURATION MISE A NIVEAU DES ENTREPRISES INDUSTRIELLES	2006	2018	16 854	100	100	100	100	100	100	0	100	0	0	100	0	0	0	0	0	
2845	REHABILITATION CENTRE MALIEN PROPRIETE INTELLECTUELLE	2016	2018	250	200	200	200	200	200	200	0	200	0	0	200	0	0	0	0	0	
2639	PROJET OPERATION STRATEGIE DEVELOPPEMENT SECTEUR AGRO ALIMENTAIRE	2012	2018	33 602	75	75	75	75	75	75	0	75	0	0	75	0	0	0	0	0	
2779	APPUI AGENCE MALIENNE NORMALISATION PROMOTION QUALITE	2014	2018	150	50	50	50	50	50	0	50	50	0	0	50	0	0	0	0	0	
<b>TOTAL MINISTERE</b>				<b>51 806</b>	<b>875</b>	<b>575</b>	<b>575</b>	<b>875</b>	<b>575</b>	<b>525</b>	<b>50</b>	<b>575</b>	<b>150</b>	<b>150</b>	<b>875</b>	<b>0</b>	<b>0</b>	<b>0</b>	<b>0</b>	<b>0</b>	





**PROGRAMME TRIENNAL D'INVESTISSEMENT 2018 - 2020**

**PRESENTATION DETAILLEE DES PROJETS SELON LE MINISTERE**  
*(Les montants sont en millions de CFA)*

MINISTERE		MINISTERE DU COMMERCE																		
		Période		Cout	Estimat	AUTO.	CONSO.	AUTO.	DEPENSES 2018			FINANCEMENT INTERIEUR				FINANCEMENT EXTERIEUR				
RNP	INTITULE DU PROJET	Déb	Fin	Total	2018	ENG (AE)	ENG (AE)	PROG (AP)	Total	Formation Capital	Autres depenses	2018	2019	2020	Total	2018	2019	2020	Total	Sources
2241	APPUI AU CARDE INTEGRE	2017	2019	9 000	5 566	1 833	1 300	5 566	1 833	1 833	0	1 300	1 600	1 600	4 500	533	533	0	1 066	AFD
3026	CONSTRUCTION EQUIPEMENT SIEGE APEX	2017	2017	5 600	0	0	0	0	0	0	0	0	0	0	0	0	0	0	0	0
2957	APPUI MICRO ACTIVITES GENERATRICES REVENUS	2016	2020	9 000	450	150	150	450	150	150	0	150	150	150	450	0	0	0	0	0
3025	CONSTR EQUIPEMENT HOTEL DU COMERCE R+5	2017	2020	6 300	5 000	5 000	2 000	5 000	2 000	2 000	0	2 000	2 300	700	5 000	0	0	0	0	0
<b>TOTAL MINISTERE</b>				<b>29 900</b>	<b>11 016</b>	<b>6 983</b>	<b>3 450</b>	<b>11 016</b>	<b>3 983</b>	<b>3 983</b>	<b>0</b>	<b>3 450</b>	<b>4 050</b>	<b>2 450</b>	<b>9 950</b>	<b>533</b>	<b>533</b>	<b>0</b>	<b>1 066</b>	



**PROGRAMME TRIENNAL D'INVESTISSEMENT 2018 - 2020**

**PRESENTATION DÉTAILLÉE DES PROJETS SELON LE MINISTÈRE**  
*(Les montants sont en millions de CFA)*

MINISTÈRE		MINISTÈRE PROMOTION INVESTISSEMENTS SECTEUR PRIVE																		
		Période		Cout	Estimat	AUTO.	CONSO.	AUTO.	DEPENSES 2018			FINANCEMENT INTERIEUR				FINANCEMENT EXTERIEUR				
RNP	INTITULE DU PROJET	Déb	Fin	Total	2018	ENG (AE)	ENG (AE)	PROG (AP)	Total	Formation Capital	Autres dépenses	2018	2019	2020	Total	2018	2019	2020	Total	Sources
2603	APPUI MISE PLACE REFORMES ETAT SECTEUR PRIVE	2011	2020	950	450	150	150	450	150	150	0	150	150	150	450	0	0	0	0	0
2755	APPUI A LA LOI ORIENTATION SECTEUR PRIVE	2014	2020	600	300	100	100	300	100	100	0	100	100	100	300	0	0	0	0	0
2683	APPUI AGENCE PROMOTION DES INVESTISSEMENT	2014	2020	850	350	150	150	350	150	150	0	150	100	100	350	0	0	0	0	0
<b>TOTAL MINISTÈRE</b>				<b>2 400</b>	<b>1 100</b>	<b>400</b>	<b>400</b>	<b>1 100</b>	<b>400</b>	<b>400</b>	<b>0</b>	<b>400</b>	<b>350</b>	<b>350</b>	<b>1 100</b>	<b>0</b>	<b>0</b>	<b>0</b>	<b>0</b>	<b>0</b>



**PROGRAMME TRIENNAL D'INVESTISSEMENT 2018 - 2020**

**PRESENTATION DETAILLEE DES PROJETS SELON LE MINISTERE**  
*(Les montants sont en millions de CFA)*

MINISTERE		MINISTERE DE L'AGRICULTURE																		
		Période		Cout	Estimat	AUTO.	CONSO.	AUTO.	DEPENSES 2018			FINANCEMENT INTERIEUR				FINANCEMENT EXTERIEUR				
RNP	INTITULE DU PROJET	Déb	Fin	Total	2018	ENG (AE)	ENG (AE)	PROG (AP)	Total	Formation Capital	Autres dépenses	2018	2019	2020	Total	2018	2019	2020	Total	Sources
1706	CONTRAT/PLAN ETAT OFFICE DU NIGER	2014	2020	25 000	15 000	5 000	5 000	15 000	5 000	5 000	0	5 000	5 000	5 000	15 000	0	0	0	0	
2481	REHABILITATION EQUIPEMENT BUREAU DAF/MA	2014	2018	1 550	175	475	175	175	175	175	0	175	0	0	175	0	0	0	0	
2560	CONSTRUCTION EQUIPEMENT INSPECTION AGRICULTURE	2011	2018	850	200	450	200	200	200	200	0	200	0	0	200	0	0	0	0	
2380	APPUI CPS SECTEUR DEVELOPPEMENT RURAL	2009	2020	950	300	250	100	300	100	0	100	100	100	100	300	0	0	0	0	
2571	PROJET APPUI MISE EN OEUVRE ENQUETE AGRICOLE CONJONCTURE (EAC)	2011	2020	2 190	900	700	300	900	300	0	300	300	300	300	900	0	0	0	0	
2753	REHABILITATION BUREAU CPS SDR	2014	2018	600	300	300	300	300	300	300	0	300	0	0	300	0	0	0	0	
1007	CONTRAT/PLAN ETAT OFFICE RIZ SEGOU	2012	2020	2 520	1 200	400	400	1 200	400	400	0	400	400	400	1 200	0	0	0	0	
1977	PROGRAMME COMPETITIVITE DIVERSIFICATION AGRICOLE PCDA	2006	2020	26 892	500	1 500	500	500	500	500	0	500	0	0	500	0	0	0	0	
2250	CONTRAT PLAN ETAT/OHVN	2007	2020	1 200	1 200	400	400	1 200	400	400	0	400	400	400	1 200	0	0	0	0	



MINISTERE		MINISTERE DE L'AGRICULTURE																			
		Période		Cout	Estimat	AUTO.	CONSO.	AUTO.	DEPENSES 2018			FINANCEMENT INTERIEUR				FINANCEMENT EXTERIEUR					
RNP	INTITULE DU PROJET	Déb	Fin	Total	2018	ENG (AE)	ENG (AE)	PROG (AP)	Total	Formation Capital	Autres dépenses	2018	2019	2020	Total	2018	2019	2020	Total	Sources	
2687	CONTRAT PLAN ETAT /OFFICE DEVELOPPEMENT RURAL SELINGUE	2013	2020	2 000	1 510	1 610	410	1 510	410	410	0	410	550	550	1 510	0	0	0	0	0	
2728	APPUI CROISSANCE ECO PROMOTION EMPLOI SECTEUR PRIVE	2014	2020	9 159	3 150	3 150	50	3 150	3 050	3 050	0	50	50	50	150	3 000	0	0	0	3 000	Danemark
2800	PROGRAMME PRODUCTIVITE AGRICOLE AFRIQUE OUEST (WAPP) II	2014	2018	33 500	7 300	22 500	300	7 300	7 300	7 300	0	300	0	0	300	7 000	0	0	0	7 000	BM
2807	PROJ. RENFORC.SECU. ALIMENT. DVPT CULT IRRIG (PRESA-DCI)	2015	2019	29 642	13 973	17 100	500	13 973	6 500	6 500	0	500	400	0	900	6 000	7 073	0	13 073	BAD	
2809	PROJ RENFORC. SECU. ALIMENT. NUTRIT REGION KOULIKORO (PRESAN-KL)	2015	2019	27 776	11 477	11 350	400	11 477	8 400	8 400	0	400	655	0	1 055	8 000	2 422	0	10 422	BAD	
2849	RECENSEMENT GENERAL AGRICOLE ELEVAGE & PECHE	2015	2019	10 500	600	800	300	600	300	0	300	300	300	0	600	0	0	0	0	0	
2856	CONTRAT PLAN ETAT /OPIB	2015	2017	2 500	990	660	330	990	330	330	0	330	330	330	990	0	0	0	0	0	
2918	CONTRAT PLAN ETAT ADRS	2016	2018	1 200	750	450	250	750	250	250	0	250	250	250	750	0	0	0	0	0	
2961	AMELIORATION SYSTEME IRRIGATION PERIMETRE IRRIGUE BAGUINEDA	2017	2018	2 850	1 800	4 633	1 800	1 800	1 800	1 800	0	1 800	0	0	1 800	0	0	0	0	0	



MINISTERE		MINISTERE DE L'AGRICULTURE																			
		Période		Cout	Estimat	AUTO.	CONSO.	AUTO.	DEPENSES 2018			FINANCEMENT INTERIEUR				FINANCEMENT EXTERIEUR					
RNP	INTITULE DU PROJET	Déb	Fin	Total	2018	ENG (AE)	ENG (AE)	PROG (AP)	Total	Formation Capital	Autres dépenses	2018	2019	2020	Total	2018	2019	2020	Total	Sources	
2966	ETUDE PROJET DEVELOPPEMENT RURAL DU KAARTA/SEFETO	2016	2020	1 500	700	600	200	700	200	200	0	200	250	250	700	0	0	0	0	0	
3001	PROJET DEVELOPPEMENT RURAL SOKE1 (PADER-S1)	2016	2020	13 600	7 879	6 000	3 000	7 879	3 000	3 000	0	3 000	3 000	1 879	7 879	0	0	0	0	0	
3009	PROJET MISE EN VALEUR DU SYSTEME FAGUIBINE	2004	2020	6 700	900	1 050	300	900	300	300	0	300	300	300	900	0	0	0	0	0	
3043	OFFICE RIZ MOPTI	2003	2020	1 365	1 050	620	350	1 050	350	350	0	350	350	350	1 050	0	0	0	0	0	
3112	PROJET D'APPUI REGIONAL A L'INITIATIVE D'IRRIGATION DANS LE SAHEL (PARIS)	2018	2018	15 000	10 380	2 500	200	10 580	1 700	1 700	0	200	0	0	200	2 500	4 040	3 840	10 380	BAD	
3118	IPRODI PROGRAMME MALI NORD	2018	2020	16 070	10 839	2 000	0	10 839	0	0	0	0	0	0	0	2 000	6 428	2 411	10 839	KfW	
2640	PROGRAMME D'ACCROISSEMENT PRODUCTIVITE AGRICOLE AU MALI	2012	2018	35 000	2 500	2 500	0	2 500	2 500	2 500	0	0	0	0	0	2 500	0	0	0	2 500	AFD
2684	PROJET DEVELOPPEMENT INTEGRE KITA PHASE 2	2013	2018	12 000	3 800	4 475	300	3 800	3 800	3 800	0	300	0	0	300	3 500	0	0	0	3 500	BID
2685	PROJET DEVELOPPEMENT MALI GRENIER (AGRA)	2013	2018	200	50	50	50	50	0	0	0	50	0	0	50	0	0	0	0	0	



MINISTERE		MINISTERE DE L'AGRICULTURE																			
		Période		Cout	Estimat	AUTO.	CONSO.	AUTO.	DEPENSES 2018			FINANCEMENT INTERIEUR				FINANCEMENT EXTERIEUR					
RNP	INTITULE DU PROJET	Déb	Fin	Total	2018	ENG (AE)	ENG (AE)	PROG (AP)	Total	Formation Capital	Autres dépenses	2018	2019	2020	Total	2018	2019	2020	Total	Sources	
2874	PROJET AMENAG. HYDRO-AGRICOLE REGION KOULIKORO	2017	2019	1 650	0	1 650	500	1 050	1 000	1 000	0	500	550	0	1 050	0	0	0	0	0	
2910	TRAVAUX EXTENSION 200 HA PLAINE SAOUNE	2016	2020	600	300	250	100	300	100	100	0	100	100	100	300	0	0	0	0	0	
2916	PROGRAMME DE RENFORCEMENT RESILIENCE SECURITE ALIMENTAIRE (PRIA)	2014	2020	24 945	5 750	20 550	250	5 750	5 250	5 250	0	250	250	250	750	5 000	0	0	0	5 000	BID
2917	PROJET RENFORCEMENT RESILIENCE AU SAHEL (P2RS)	2016	2020	31 940	13 616	9 570	700	13 616	8 870	8 870	0	700	700	700	2 100	8 170	3 346	0	11 516	BAD	
3008	OFFICE DU MOYEN BANI	2017	2020	1 500	1 050	700	350	1 050	350	350	0	350	350	350	1 050	0	0	0	0	0	
3113	PROJET DEVELOPPEMENT FERME RIZICOLE SABE	2018	2018	300	300	300	300	300	300	300	0	300	0	0	300	0	0	0	0	0	
1983	ETUDE D'AMENAGEMENT DE BAS-FONDS	2005	2020	1 350	150	350	150	150	150	150	0	150	0	0	150	0	0	0	0	0	
2480	PROGRAMME DEVELOPPEMENT IRRIGATION AU MALI	2010	2020	115 088	35 230	41 630	2 200	35 230	19 130	19 130	0	2 200	1 800	1 500	5 500	16 930	7 800	5 000	29 730	BAD	
2864	AMENAGEMENT HYDRO AGRICOLE REGION SIKASSO	2015	2018	10 000	0	4 500	2 000	3 000	2 000	2 000	0	2 000	1 000	0	3 000	0	0	0	0	0	



MINISTERE		MINISTERE DE L'AGRICULTURE																		
		Période		Cout	Estimat	AUTO.	CONSO.	AUTO.	DEPENSES 2018			FINANCEMENT INTERIEUR				FINANCEMENT EXTERIEUR				
RNP	INTITULE DU PROJET	Déb	Fin	Total	2018	ENG (AE)	ENG (AE)	PROG (AP)	Total	Formation Capital	Autres depenses	2018	2019	2020	Total	2018	2019	2020	Total	Sources
2765	PROJET AMELIORATION PRODUCTIVITE AGRICOLES SS EXPOIT AFR SUD SAHARIEN	2014	2020	7 870	2 235	2 100	100	2 235	2 100	2 100	0	100	80	55	235	2 000	0	0	2 000	BID
2602	PROJET AMENAGEMENT HYDRO-AGRICOLE MOLODO NORD/BOAD	2010	2019	20 415	4 883	5 850	850	4 883	4 850	4 850	0	850	33	0	883	4 000	0	0	4 000	BOAD
<b>TOTAL MINISTERE</b>				<b>497 972</b>	<b>162 937</b>	<b>178 973</b>	<b>23 615</b>	<b>167 187</b>	<b>91 665</b>	<b>90 965</b>	<b>700</b>	<b>23 615</b>	<b>17 498</b>	<b>13 114</b>	<b>54 227</b>	<b>70 600</b>	<b>31 109</b>	<b>11 251</b>	<b>112 960</b>	



**PROGRAMME TRIENNAL D'INVESTISSEMENT 2018 - 2020**

**PRESENTATION DETAILLEE DES PROJETS SELON LE MINISTERE**  
*(Les montants sont en millions de CFA)*

MINISTERE		MINISTERE DE L'ELEVAGE ET DE LA PECHE																		
		Période		Cout	Estimat	AUTO.	CONSO.	AUTO.	DEPENSES 2018			FINANCEMENT INTERIEUR				FINANCEMENT EXTERIEUR				
RNP	INTITULE DU PROJET	Déb	Fin	Total	2018	ENG (AE)	ENG (AE)	PROG (AP)	Total	Formation Capital	Autres dépenses	2018	2019	2020	Total	2018	2019	2020	Total	Sources
2200	CONTRAT PLAN LABORATOIRE CENTRALE VETERINAIRE ETAT	2007	2020	950	300	550	100	300	100	100	0	100	100	100	300	0	0	0	0	0
2643	PROJET DEVELOPPEMENT FILIERE AQUACOLE SIKASSO	2011	2020	4 873	1 050	1 225	150	1 050	1 050	1 050	0	150	0	0	150	900	0	0	900	Amb.Belgique
1894	PROGRAMME PANAFRICAIN CONTROLE EPIZOTIES (PACE)	2000	2018	1 566	50	50	50	50	50	50	0	50	0	0	50	0	0	0	0	0
2488	PROJET DEVELOPPEMENT ZEBU MAURE NARA	2010	2018	5 250	300	300	50	300	300	300	0	50	0	0	50	250	0	0	250	Amb.Belgique
2798	PROJ. DVPT INT RESS. ANIM. ET AQUACOLES (PDIRAM)	2016	2020	19 500	9 300	14 400	100	9 300	3 600	3 600	0	100	100	100	300	3 500	4 500	1 000	9 000	BID
1885	PROGRAMME DVPT INTEGRE ZONE ONDY/ MADINA DIASSA	2013	2018	806	100	100	100	100	100	100	0	100	0	0	100	0	0	0	0	0
1984	PROJET DEVELOPPEMENT REGION LIPTAKO GOURMA	2005	2018	5 785	100	100	100	100	100	100	0	100	0	0	100	0	0	0	0	0
2201	ETUDE TRANSFORMATION SOUS PRODUITS D'ABATTAGE PPTE	2006	2018	2 110	250	250	250	250	250	250	0	250	0	0	250	0	0	0	0	0
2402	CONSTRUCTION MARCHE MODERNE POISSONS DE BAMAKO PPTE	2009	2020	2 570	1 050	1 400	350	1 050	350	350	0	350	350	350	1 050	0	0	0	0	0





MINISTERE		MINISTERE DE L'ELEVAGE ET DE LA PECHE																		
		Période		Cout	Estimat	AUTO.	CONSO.	AUTO.	DEPENSES 2018			FINANCEMENT INTERIEUR				FINANCEMENT EXTERIEUR				
RNP	INTITULE DU PROJET	Déb	Fin	Total	2018	ENG (AE)	ENG (AE)	PROG (AP)	Total	Formation Capital	Autres depenses	2018	2019	2020	Total	2018	2019	2020	Total	Sources
2404	ETUDE DEVELOPPEMENT VALORISATION PRODUCTION LAITIERE MALI	2009	2020	14 740	200	200	200	200	200	200	0	200	0	0	200	0	0	0	0	0
2799	PROJET REGIONAL APPUI PASTORALISME AU SAHEL (PRAPS)	2015	2020	39 000	25 324	8 100	150	25 324	7 650	7 650	0	150	100	100	350	7 500	8 737	8 737	24 974	BM
3000	APPUI CENTRE NATIONAL INSEMINATION ARTIFICIELLE ANIMALE	2017	2020	1 600	1 200	800	400	1 200	400	400	0	400	400	400	1 200	0	0	0	0	0
3055	PROGRAMME QUINQUENNAL AMENAGEMENT AQUOCOLES	2008	2019	14 000	1 100	1 600	400	1 100	400	400	0	400	350	350	1 100	0	0	0	0	0
<b>TOTAL MINISTERE</b>				<b>112 750</b>	<b>40 324</b>	<b>29 075</b>	<b>2 400</b>	<b>40 324</b>	<b>14 550</b>	<b>14 550</b>	<b>0</b>	<b>2 400</b>	<b>1 400</b>	<b>1 400</b>	<b>5 200</b>	<b>12 150</b>	<b>13 237</b>	<b>9 737</b>	<b>35 124</b>	



**PROGRAMME TRIENNAL D'INVESTISSEMENT 2018 - 2020**  
**PRESENTATION DETAILLEE DES PROJETS SELON LE MINISTERE**  
*(Les montants sont en millions de CFA)*

MINISTERE		INSTITUT D'ECONOMIE RURALE																		
		Période		Cout	Estimat	AUTO.	CONSO.	AUTO.	DEPENSES 2018			FINANCEMENT INTERIEUR				FINANCEMENT EXTERIEUR				
RNP	INTITULE DU PROJET	Déb	Fin	Total	2018	ENG (AE)	ENG (AE)	PROG (AP)	Total	Formation Capital	Autres depenses	2018	2019	2020	Total	2018	2019	2020	Total	Sources
2709	ADAPTATION AGRICULTURE ELEVAGE CHANGEMENT CLIMATIQUE	2011	2018	1 593	150	150	150	150	150	150	0	150	0	0	150	0	0	0	0	0
2959	CONSTRUCTION VOIE D'ACCES SINO MALIEN	2017	2020	1 600	1 200	600	200	1 100	200	200	0	200	500	400	1 100	0	0	0	0	0
<b>TOTAL MINISTERE</b>				<b>3 193</b>	<b>1 350</b>	<b>750</b>	<b>350</b>	<b>1 250</b>	<b>350</b>	<b>350</b>	<b>0</b>	<b>350</b>	<b>500</b>	<b>400</b>	<b>1 250</b>	<b>0</b>	<b>0</b>	<b>0</b>	<b>0</b>	<b>0</b>



**PROGRAMME TRIENNAL D'INVESTISSEMENT 2018 - 2020**

**PRESENTATION DETAILLEE DES PROJETS SELON LE MINISTERE**  
*(Les montants sont en millions de CFA)*

MINISTERE		COMMISSARIAT A LA SECURITE ALIMENTAIRE																			
		Période		Cout	Estimat	AUTO.	CONSO.	AUTO.	DEPENSES 2018			FINANCEMENT INTERIEUR				FINANCEMENT EXTERIEUR					
RNP	INTITULE DU PROJET	Déb	Fin	Total	2018	ENG (AE)	ENG (AE)	PROG (AP)	Total	Formation Capital	Autres depenses	2018	2019	2020	Total	2018	2019	2020	Total	Sources	
2724	PROJET RECONSTITUTION DU STOCK NATIONAL DE SECURITE ALIMENTAIRE	2014	2020	32 000		0	4 300	4 000	12 000	4 000	0	4 000	4 000	4 000	4 000	12 000	0	0	0	0	
2796	PROGRAMME RESTRUCTURATION MARCHÉ CÉREALIER	2016	2020	7 000		0	0	1 100	3 300	2 200	1 100	1 100	1 100	1 100	1 100	3 300	0	0	0	0	
<b>TOTAL MINISTERE</b>				<b>39 000</b>		<b>0</b>	<b>4 300</b>	<b>5 100</b>	<b>15 300</b>	<b>6 200</b>	<b>1 100</b>	<b>5 100</b>	<b>5 100</b>	<b>5 100</b>	<b>5 100</b>	<b>15 300</b>	<b>0</b>	<b>0</b>	<b>0</b>	<b>0</b>	



**PROGRAMME TRIENNAL D'INVESTISSEMENT 2018 - 2020**  
**PRESENTATION DETAILLEE DES PROJETS SELON LE MINISTERE**  
*(Les montants sont en millions de CFA)*

MINISTERE		MINISTERE DE L'ARTISANAT ET DU TOURISME																		
		Période		Cout	Estimat	AUTO.	CONSO.	AUTO.	DEPENSES 2018			FINANCEMENT INTERIEUR				FINANCEMENT EXTERIEUR				
RNP	INTITULE DU PROJET	Déb	Fin	Total	2018	ENG (AE)	ENG (AE)	PROG (AP)	Total	Formation Capital	Autres dépenses	2018	2019	2020	Total	2018	2019	2020	Total	Sources
2242	CONSTRUCTION EQUIPEMENT VILLAGES ARTISANAUX	2016	2019	3 725	1 100	500	500	1 100	500	500	0	500	300	300	1 100	0	0	0	0	
2244	FLECHAGE AMENAGEMENT DES CIRCUITS TOURISTIQUES	2007	2019	450	300	150	150	300	150	150	0	150	150	0	300	0	0	0	0	
2757	REHABILITATION EQUIPEMENT CENTRE DEVELOPPEMENT ARTISANAT TEXTILE	2014	2016	400	200	200	200	200	200	200	0	200	0	0	200	0	0	0	0	
2841	AMENAGEMENT EQUIPEMENT SIEGE APCCM	2015	2018	939	676	676	200	676	200	200	0	200	476	0	676	0	0	0	0	
TOTAL MINISTERE				5 514	2 276	1 526	1 050	2 276	1 050	1 050	0	1 050	926	300	2 276	0	0	0	0	
ENSEMBLE MINISTERES				3 616 661	987 398	1 093 471	293 567	1 103 941	529 955	523 855	6 100	293 567	211 997	135 712	641 276	250 000	112 015	100 650	462 665	