



LOI DE FINANCES 2026

Situation d'exécution trimestrielle
des recettes et des dépenses du
budget général au 31 mars 2026

SOMMAIRE

I. INTRODUCTION	1
II. SITUATION DU BUDGET GENERAL AU 31 MARS 2026	1-7
1. RECETTES BUDGETAIRES.....	3-4
2. DEPENSES BUDGETAIRES	5-6
III. SITUATION DE L'EQUILIBRE FINANCIER.....	7
ANNEXES	8-36
- Situation de recouvrement des ressources du budget général au 31 mars 2026	9-10
- Situation d'exécution des dépenses du budget général par section et par programme ou dotation (hors Budget Spécial d'Investissement sur financement extérieur) au 31 mars 2026.....	11-18
- Situation d'exécution des dépenses du budget général par section et par nature (hors Budget Spécial d'Investissement sur financement extérieur) au 31 mars 2026	19-26
- Situation d'exécution des dépenses du budget général par section et par fonction (hors Budget Spécial d'Investissement sur financement extérieur) au 31 mars 2026	27-36

I. INTRODUCTION

La publication des situations périodiques d'exécution du budget de l'Etat est une exigence du code de transparence dans la gestion des finances publiques approuvé par la loi n°2013-031 du 23 juillet 2013 et de la loi n°2025-038 du 15 août 2025 portant loi organique relative aux lois de Finances. Le présent rapport rend compte de la situation d'exécution financière du budget 2026 au 31 mars 2026. Il couvre uniquement les opérations budgétaires du budget général¹; celles des budgets annexes et des comptes spéciaux du trésor n'y sont pas intégrées en raison du délai relativement long pour la disponibilité des données y afférentes.

II. SITUATION DU BUDGET GENERAL AU 31 MARS 2026

Dans la loi de Finances initiale 2026, les prévisions globales des recettes et des dépenses sont établies respectivement à **3 057,792** milliards de FCFA et **3 578,217** milliards de FCFA. Sur ces montants, les prévisions des recettes et des dépenses du budget général s'élèvent respectivement à **2 934,832** milliards de FCFA et **3 455,257** milliards de FCFA, d'où le déficit budgétaire prévisionnel de **520,425** milliards de FCFA.

Au 31 mars 2026, la situation d'exécution des recettes et des dépenses du budget général se résume dans le tableau 1 ci-après :

Tableau 1. Résumé de la situation d'exécution du budget général

	Montants en milliards de FCFA			
AU 31 MARS	2024	2025	2026	Variation 2025/2026
Recettes nettes (hors crédits TVA)	519,147	514,876	838,629	323,753
Dépenses	673,145	659,948	759,093	99,145
Solde du budget général (Fonds de soutien inclus)			79,536	
Solde du budget général (hors Fonds de soutien)	-153,998	-145,072	46,104	191,177

Source : DGB, mai 2026.

Il ressort ce qui suit :

- les recettes ont été recouvrées à hauteur de 838,629 milliards de FCFA contre 514,876 milliards de FCFA et 519,147 milliards respectivement au 31 mars 2025 et au 31 mars 2024 ;
- les dépenses ont été exécutées à hauteur de 759,093 milliards de FCFA contre 659,948 milliards de FCFA et 673,145 milliards de FCFA respectivement au 31 mars 2025 et au 31 mars 2024 ;
- le solde ressort à **46,104** milliards de FCFA contre **-145,072** milliards de FCFA et **-153,998** milliards de FCFA à la même date respectivement en 2025 et 2024 ; toutefois en prenant en compte le fonds de soutien aux projets d'infrastructures de base et de développement social, le solde remonte à 79,536 milliards de FCFA.

La situation détaillée de l'exécution se présente dans le tableau 2 ci-dessous :

¹ Les annexes au rapport n'intègrent pas la situation du Budget Spécial d'Investissement (BSI) financement extérieur en raison de sa mobilisation qui s'effectue hors des procédures budgétaires et comptable nationales.

Tableau 2 : Situation d'exécution détaillée des recettes et des dépenses du budget général

Montant en milliards de FCFA

RECETTES					DEPENSES						
Libellé	Prévisions 2026	Recouvrement au 31/03/2026	Taux	Part	Libellé	Prévisions 2026	Crédits en cours 2026	Engagement au 31/03/2026	Liquidation au 31/03/2026	Taux	Part
Recettes des services d'assiette et de recouvrement	2 738,841	791,548	28,90%	94,39%	Dépenses ordinaires	2 569,617	2 526,274	1 020,838	571,326	22,62%	75,26%
<i>DGD (brutes)</i>	<i>975,000</i>	<i>284,447</i>	<i>29,17%</i>	<i>33,92%</i>	<i>Personnel</i>	<i>1 134,332</i>	<i>1 137,040</i>	<i>660,954</i>	<i>284,565</i>	<i>25,03%</i>	<i>37,49%</i>
<i>DGI (brutes)</i>	<i>1 537,000</i>	<i>360,331</i>	<i>23,44%</i>	<i>42,97%</i>	<i>Charge financière de la dette</i>	<i>245,852</i>	<i>245,852</i>	<i>1,009</i>	<i>1,009</i>	<i>0,15%</i>	<i>0,13%</i>
<i>DGTCP</i>	<i>55,000</i>	<i>7,848</i>	<i>14,27%</i>	<i>0,94%</i>	<i>Biens et services</i>	<i>722,353</i>	<i>680,113</i>	<i>251,686</i>	<i>221,737</i>	<i>49,25%</i>	<i>29,21%</i>
<i>DGDC</i>	<i>270,000</i>	<i>140,038</i>	<i>51,87%</i>	<i>16,70%</i>	<i>Transferts et subventions</i>	<i>454,070</i>	<i>450,259</i>	<i>106,935</i>	<i>63,849</i>	<i>6,21%</i>	<i>8,41%</i>
<i>Crédits de TVA</i>	<i>-98,159</i>	<i>-1,116</i>	<i>1,14%</i>	<i>-0,13%</i>	<i>Dépenses en atténuation des recettes</i>	<i>13,009</i>	<i>13,009</i>	<i>0,255</i>	<i>0,166</i>	<i>1,28%</i>	<i>0,02%</i>
Produits des dons programmes et legs	2,001	0,000	0,00%	0,00%	Dépenses en capital	885,640	1 028,983	187,768	187,768	18,25%	24,74%
<i>ABS</i>	<i>2,001</i>	<i>0,000</i>	<i>0,00%</i>	<i>0,00%</i>	<i>Dépenses d'investissement exécutées par l'Etat</i>	<i>885,640</i>	<i>928,983</i>	<i>187,768</i>	<i>187,768</i>	<i>20,21%</i>	<i>24,74%</i>
<i>ABG (dons)</i>	<i>0,000</i>		<i>-</i>	<i>0,00%</i>	<i>dont BSI financement extérieur</i>	<i>165,000</i>	<i>165,000</i>	<i>12,102</i>	<i>12,102</i>	<i>7,33%</i>	<i>1,59%</i>
Produits des dons projets (BSI extérieur)	75,000	1,580	2,11%	0,19%	<i>dont Fonds de soutien</i>	<i>100,000</i>	<i>100,000</i>	<i>9,069</i>	<i>9,069</i>	<i>9,07%</i>	<i>1,19%</i>
Recettes exceptionnelles	18,990	3,000	15,80%	0,36%	<i>Dépenses de transferts en capital</i>	<i>0,000</i>				<i>-</i>	<i>0,00%</i>
<i>dont contribution PMCI</i>	<i>15,000</i>	<i>3,000</i>	<i>20,00%</i>	<i>0,36%</i>							
<i>dont annulation de la dette</i>	<i>3,990</i>	<i>0,000</i>	<i>0,00%</i>	<i>0,00%</i>							
Fonds de soutien	100,000	42,501	42,50%	5,07%							
Total recettes du budget général (1)	2 934,832	838,629	28,58%	100,00%	Total dépenses du budget général (2)	3 455,257	3 555,257	1 208,605	759,093	21,35%	100,00%
Solde du budget général (3) = (1) – (2)											
Prévision initiale						-520,425					
Solde au 31 mars (Fonds de soutien inclus)						79,536					
Solde au 31 mars (Fonds de soutien exclu)						46,104					

Source : DGB, à partir des données collectées auprès de divers services, mai 2026.

2.1. RECETTES BUDGETAIRES

Tableau 3. Réalisation de recettes du budget général

(Montant en milliards de FCFA)

LIBELLES	Recouvrement						
	31/03/2024		31/03/2025		31/03/2026		
	Montant	Taux	Montant	Taux	Montant	Taux	Part relative
Recettes des services	513,425	23,62%	509,752	20,84%	791,548	28,90%	94,39%
<i>DGD (brutes)</i>	196,564	24,73%	198,400	22,65%	284,447	29,17%	33,92%
<i>DGI (brutes)</i>	283,191	22,48%	270,865	19,53%	360,331	23,44%	42,97%
<i>DGTCP</i>	8,535	20,32%	10,592	22,07%	7,848	14,27%	0,94%
<i>DGDC</i>	25,135	14,36%	31,712	13,61%	140,038	51,87%	16,70%
<i>Crédits de TVA</i>	0,000	0,00%	-1,817	1,85%	-1,116	1,14%	-0,13%
Produits des dons programmes et legs	0,000	0,00%	0,098	100,00%	0,000	0,00%	0,00%
Produits des dons projets (BSI)	5,722	7,63%	4,441	5,92%	1,580	2,11%	0,19%
Recettes exceptionnelles	0,000	0,00%	0,585	10,99%	3,000	15,80%	0,36%
Fonds de soutien					42,501	42,50%	5,07%
TOTAL DES RECETTES DU BUDGET GENERAL	519,147	22,92%	514,876	20,38%	838,629	28,58%	100,00%

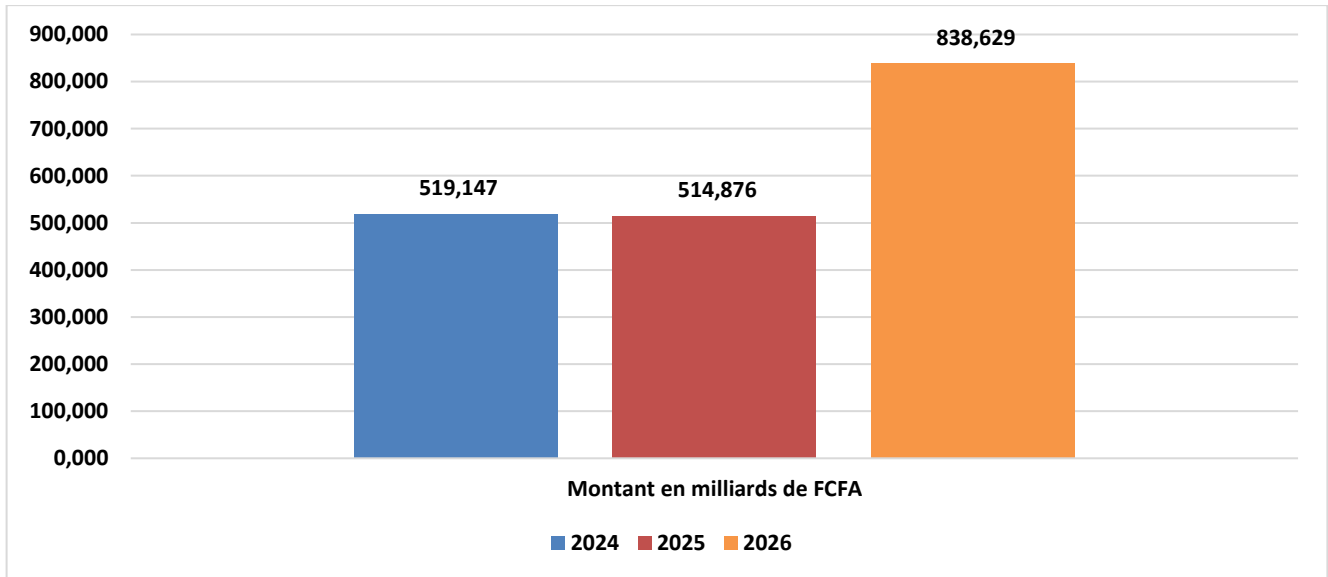
Source : DGB, à partir des données collectées auprès de divers services, mai 2026

Au 31 mars 2026, les recettes recouvrées au titre du budget général s'élèvent à **838,629** milliards de FCFA, soit un taux de réalisation de **28,58%**. Sur ce montant, le recouvrement des recettes fiscales nettes et non fiscales inscrites dans les objectifs des services d'assiette et de recouvrement s'établit à **791,548** milliards de FCFA, soit un taux de recouvrement de **28,90%** par rapport aux prévisions de l'année 2026 et ce montant recouvré constitue **94,39%** du montant total recouvré au premier trimestre 2026.

Le reliquat des recouvrements au 31 mars 2026 est constitué des recettes affectées au Fonds de soutien aux projets d'infrastructures de base et de développement social pour **42,501** milliards de FCFA, des dons-projets pour **1,580** milliards de FCFA et des recettes exceptionnelles pour **3,000** milliards de FCFA.

En comparaison, le niveau de réalisation de recouvrement des recettes du budget général à la même date est supérieur ceux de 2025 et 2024. Cette présentation comparée est mise en exergue dans le graphique suivant.

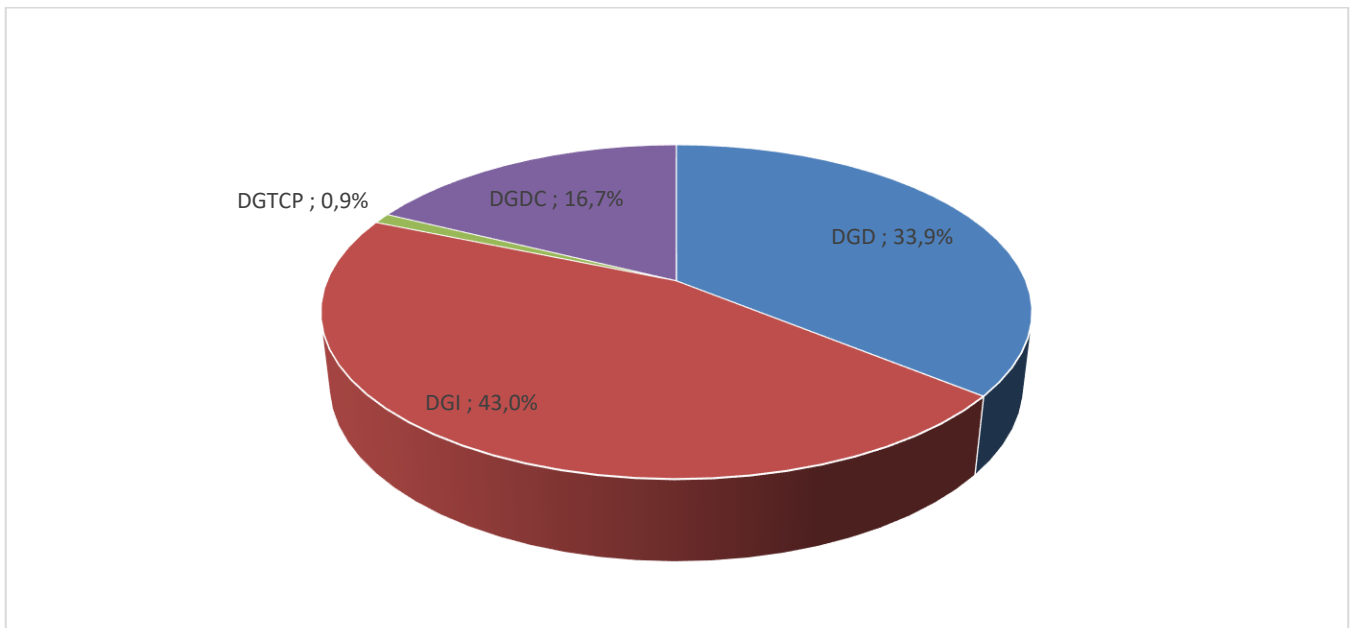
Graphique 1 : Présentation comparée du niveau des recouvrements des recettes du budget général (en milliards de FCFA).



Source : DGB, à partir des données collectées auprès de divers services, mai 2026

En ce qui concerne le poids des services d’assiettes et de recouvrement dans la réalisation des recettes fiscales et non fiscales, la Direction Générale des Impôts (DGI) concentre 43,0% tandis que la Direction Générale des Douanes (DGD) concentre 33,9%. Le détail des poids est représenté par le graphique ci-après.

Graphique 2 : Part relative dans le recouvrement des recettes fiscales et non fiscales



Source : DGB, à partir des données fournies par les services d’assiettes et de recouvrement, mai 2026.

2.2. DEPENSES BUDGETAIRES

Tableau 4. Présentation des dépenses par nature économique

Montant en milliards de FCFA

Nature de dépense	Liquidation				Exécution au 31/03/2026				
	31/03/2024		31/03/2025		CP en cours	Engagé	Liquidé	Taux	Part
	Montant	Taux	Montant	Taux					
Budget Général									
Dépenses ordinaires (I)	593,820	25,82%	539,347	22,79%	2 526,274	1 020,838	571,326	22,62%	75,26%
Personnel (1)	260,984	24,75%	266,331	25,22%	1137,040	660,954	284,565	25,03%	37,49%
Charges financières (2)	2,338	1,09%	0,027	0,01%	245,852	1,009	1,009	0,41%	0,13%
Acquisitions de biens et services (3)	266,465	41,98%	202,783	32,20%	680,113	251,686	221,737	32,60%	29,21%
Transferts et subventions (4)	64,004	16,72%	68,626	15,13%	450,259	106,935	63,849	14,18%	8,41%
Dépenses en atténuation des recettes (5)	0,029	0,22%	1,580	12,14%	13,009	0,255	0,166	1,28%	0,02%
Dépenses en capital (II)	73,603	11,35%	120,601	16,29%	928,983	187,768	187,768	20,21%	24,74%
Dépenses d'investissement exécutées par l'Etat (1)	73,603	11,35%	120,601	16,29%	928,983	187,768	187,768	20,21%	24,74%
Dépenses de transferts en capital (2)									
TOTAL DEPENSES DU BUDGET GENERAL	667,423	22,64%	659,948	21,24%	3 455,257	1 208,605	759,093	21,97%	100,00%

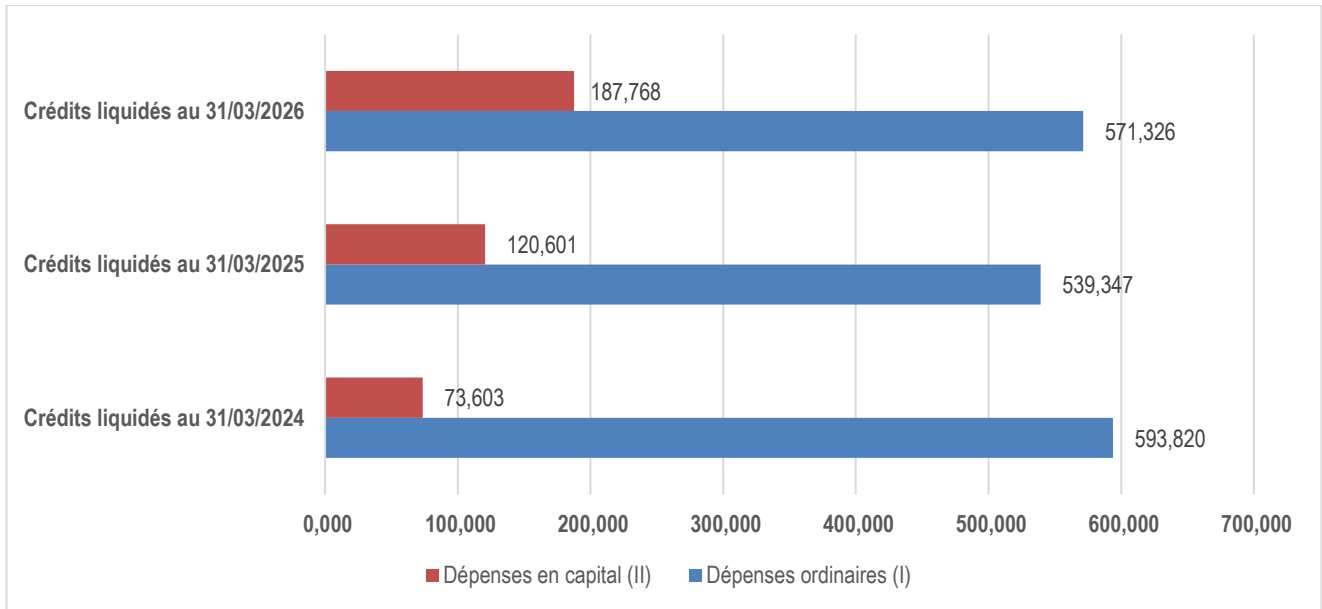
Source : DGB, mai 2026.

Au 31 mars 2026, les crédits liquidés au titre du budget général s'élèvent à **759,093** milliards de FCFA, correspondant à un taux d'exécution de **21,97%**. Ce niveau d'exécution se décompose en dépenses ordinaires et en dépenses en capital dont les crédits de paiement (CP) sont liquidés respectivement à hauteur de **22,62%** et **20,21%**.

Par comparaison à la liquidation à la même date en 2025 et 2024, le niveau de la liquidation globale de 2026 est supérieur à 2025 et 2024 en valeur nominale et inférieur en valeur relative à celui de 2024 mais supérieur à 2025.

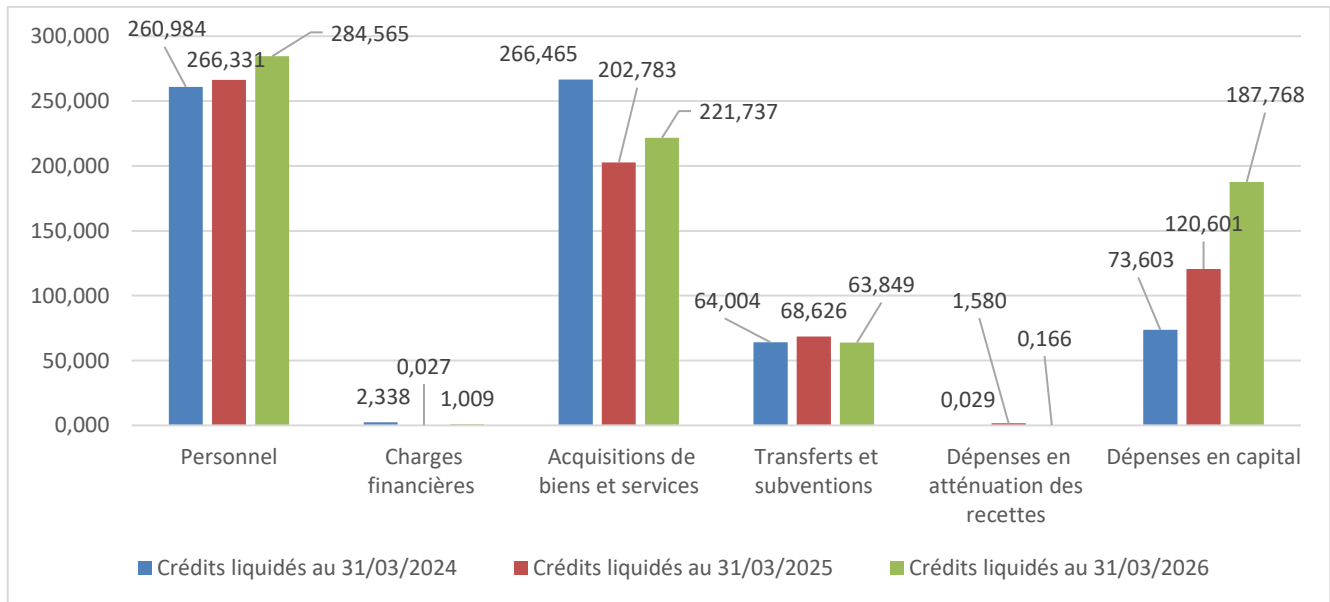
Les graphiques ci-dessous présentent les crédits liquidés au 31 mars des exercices 2024, 2025 et 2026.

Graphique 3. Dépenses ordinaires et dépenses en capital (en milliards de FCFA).



Source : DGB, mai 2026.

Graphique 4. Dépenses agrégées par nature économique (en milliards de FCFA).



Source : DGB, mai 2026.

III. SITUATION DE L'EQUILIBRE FINANCIER

TABLEAU 5. Les besoins de financement et les ressources de financement

Montant en milliards de FCFA

Rubrique	Prévisions initiales 2026	Situation au 31/03/2026	Taux
Besoins de financement	2 039,211	320,596	15,72%
Amortissement de la dette à court, moyen et long termes	1 499,570	354,710	23,65%
<i>dont principal dette intérieure</i>	1 249,833	325,693	26,06%
<i>dont principal dette extérieure</i>	249,737	29,017	11,62%
Déficit budgétaire à financer	520,425	-37,035	-7,12%
Prêts et avances	0,000	0,000	
Retraits sur les comptes des correspondants	19,216	2,921	15,20%
Ressources de financement	2 039,211	408,619	20,04%
Tirages sur des emprunts projets	90,000	10,522	11,69%
Emission de dette à court, moyen et long termes	1 916,605	392,640	20,49%
Tirages sur des emprunts programmes	0,000		
Produits provenant de la cession des actifs	10,000	0,154	1,54%
<i>Aliénations du Domaine mobilier</i>	0,500		0,00%
<i>Aliénations d'immeubles</i>	9,500	0,154	1,62%
<i>Recettes de Privatisation</i>	0,000		
Remboursement des prêts et avances	3,390	0,019	0,56%
Dépôts sur les comptes des correspondants	19,216	5,284	27,50%

Source : DGB, mai 2026

Au 31 mars 2026, les besoins de financement sont ressortis à **320,596** milliards de FCFA tandis que les ressources de financement ont été mobilisées à hauteur de **408,619** milliards de FCFA. Ce résultat est soutenu par les émissions de bons et titres du trésor avec une réalisation de **392,640** milliards de FCFA soit **20,49%** de la prévision.

ANNEXES

**Situation de recouvrement des
ressources du budget général
au 31 mars 2026**

SITUATION DE RECouvreMENT DES RECETTES BUDGETAIRES ET DES RESSOURCES DE TRESORERIE PAR SERVICE

(Montants en milliards de FCFA)

Services	Recettes budgétaires				Ressources de trésorerie				Total des ressources			
	Prévisions 2026	Recouvrement au 31 mars 2026	Taux	Part	Prévisions 2026	Recouvrement au 31 mars 2026	Taux	Part	Prévisions 2026	Recouvrement au 31 mars 2026	Taux	Part
Direction Générale des Douanes	975,000	284,447	29,17%	35,88%					975,000	284,447	29,17%	35,64%
Direction Générale des Impôts	1 537,000	360,331	23,44%	45,46%					1 537,000	360,331	23,44%	45,15%
Direction Générale du Trésor et de la Comptabilité	55,000	7,848	14,27%	0,99%	19,216	5,284	27,50%	96,83%	74,216	13,132	17,69%	1,65%
Direction Générale des Domaines et du Cadastre	270,000	140,038	51,87%	17,67%	10,000	0,154	1,54%	2,82%	280,000	140,192	50,07%	17,57%
Direction Générale de l'Administration des Biens de l'Etat								0,00%	0,000	0,000		0,00%
Direction Générale de la Dette Publique					3,390	0,019	0,56%	0,35%	3,390	0,019	0,56%	0,00%
Total	2 837,000	792,664	27,94%	100,00%	32,606	5,457	16,74%	100,00%	2 869,606	798,121	27,81%	100,00%

Source : DGB, à partir des données fournies par les services d'assiettes et de recouvrement.

**Situation d'exécution des dépenses du
budget général (hors Budget Spécial
d'Investissement sur financement extérieur)
par section et par programme ou dotation
au 31 mars 2026**

BUDGET DE L'ETAT : DEPENSES 2026**Situation d'exécution des crédits du budget général par dotation et par programme au 31/03/2026**

24/04/2026 18:10:11

(en milliers de francs CFA)

Section Titre de dépense	Autorisations-----Crédits de paiement----- d'engagement				
	Dotations	Notifications	Engagements	Liquidations	
110 ASSEMBLEE NATIONALE					
0.001 Assemblée Nationale	742 200	13 630 851	8 769 476	5 328 764	4 075 319
TOTAL	742 200	13 630 851	8 769 476	5 328 764	4 075 319
120 PRESIDENCE DE LA REPUBLIQUE					
0.007 Présidence de la République	900 000	17 407 120	10 838 877	9 653 009	6 688 056
TOTAL	900 000	17 407 120	10 838 877	9 653 009	6 688 056
130 PRIMATURE					
1.003 Formulation de la politique et coordination de l'action gouvernementale	560 000	7 943 753	5 149 724	3 170 010	1 297 178
1.004 Administration générale et contrôle	2 780 969	5 971 039	3 751 420	1 603 293	548 432
2.002 Défense des intérêts de l'Etat, des Collectivités territoriales et des Organismes personnalisés	150 000	799 322	409 345	345 254	122 431
TOTAL	3 490 969	14 714 114	9 310 489	5 118 557	1 968 041
134 AUTORITE INDEPENDANTE DE GESTION DES ELECTIONS					
2.098 Organisation et Gestion des Opérations Referendaires et Electorales	480 000	6 193 173	3 698 501	3 698 501	3 698 501
TOTAL	480 000	6 193 173	3 698 501	3 698 501	3 698 501
140 COUR CONSTITUTIONNELLE					
0.009 Cour Constitutionnelle	30 000	1 576 948	953 857	692 408	284 502
TOTAL	30 000	1 576 948	953 857	692 408	284 502
150 COUR SUPREME					
0.008 Cour Suprême	4 117 375	7 191 081	5 690 969	2 602 543	786 870
TOTAL	4 117 375	7 191 081	5 690 969	2 602 543	786 870
160 CONSEIL ECONOMIQUE, SOCIAL, ENVIRONNEMENTAL ET CULTUREL					
0.010 Conseil Economique, Social, Environnemental et Culturel	4 803 614	2 149 773	977 615	694 387	422 426
TOTAL	4 803 614	2 149 773	977 615	694 387	422 426
170 HAUT CONSEIL DES COLLECTIVITES TERRITORIALES					
0.011 Haut Conseil des Collectivités	89 899	1 568 265	859 355	666 301	214 058
TOTAL	89 899	1 568 265	859 355	666 301	214 058
180 MINISTERE DES AFFAIRES ETRANGERES ET DE LA COOPERATION INTERNATIONALE					
1.006 Administration Générale	7 119 453	50 278 461	35 759 508	31 146 697	17 145 647
2.008 Politique Exterieur et Coopération Internationale	0	412 535	252 784	230 392	87 529
2.009 Formulation, Négociation et Suivi des Accords Internationaux	0	128 584	83 755	72 844	31 865
TOTAL	7 119 453	50 819 580	36 096 047	31 449 933	17 265 041

BUDGET DE L'ETAT : DEPENSES 2026**Situation d'exécution des crédits du budget général par dotation et par programme au 31/03/2026**

24/04/2026 18:10:11

(en milliers de francs CFA)

Section	Titre de dépense	Autorisations-----Crédits de paiement----- d'engagement				
		Dotations	Notifications	Engagements	Liquidations	
185	MINISTERE DES MALIENS ETABLIS A L'EXTERIEUR ET DE L'INTEGRATION AFRICAINE					
1.007	Administration Générale	50 000	1 511 791	756 132	624 471	269 874
2.010	Intégration Africaine	0	452 661	161 880	96 615	41 315
2.011	Gestion des Maliens de l'Extérieur	3 635 000	2 488 954	556 715	228 928	99 571
TOTAL		3 685 000	4 453 406	1 474 727	950 014	410 760
190	BUREAU DU VERIFICATEUR GENERAL					
2.012	Bureau du Vérificateur Général	160 000	5 172 302	3 721 533	3 708 533	3 708 533
TOTAL		160 000	5 172 302	3 721 533	3 708 533	3 708 533
192	MEDIATEUR DE LA REPUBLIQUE					
2.013	Recours pour le Citoyen, Conseil pour l'Administration	485 000	1 887 592	799 240	799 240	694 940
TOTAL		485 000	1 887 592	799 240	799 240	694 940
195	COMITE NATIONAL DE L'EGAL ACCES AUX MEDIAS D'ETAT					
2.014	Egal accès aux medias d'Etat	0	160 569	81 505	38 996	31 698
TOTAL		0	160 569	81 505	38 996	31 698
210	MINISTERE DE LA DEFENSE ET DES ANCIENS COMBATTANTS					
1.008	Administration Générale	99 662 587	482 316 275	335 406 601	300 998 403	124 438 933
2.015	Gestion des Opérations Militaires	8 448 912	63 828 030	51 599 204	25 577 920	24 182 264
2.016	Inspection des Armées	21 000	356 206	127 232	110 295	79 205
2.017	Formation	35 013	873 077	351 375	221 501	154 313
2.018	Gestion des Transmissions	176 402	707 526	210 403	107 858	83 753
TOTAL		108 343 914	548 081 114	387 694 815	327 015 976	148 938 468
220	MINISTERE DE LA JUSTICE ET DES DROITS DE L'HOMME					
1.009	Administration Générale, Coordination et Contrôle	1 698 869	10 515 939	5 159 440	3 010 537	973 190
2.019	Politique Juridique et Judiciaire, Gestion de la Carrière et Formation	2 185 559	25 916 187	18 329 208	16 794 904	5 319 994
2.020	Renforcement et Modernisation des Institutions Pénitentiaires et de l'Education Surveillée	1 436 639	10 753 098	6 823 019	6 082 885	1 068 585
TOTAL		5 321 067	47 185 224	30 311 667	25 888 326	7 361 770
223	OFFICE CENTRAL DE LUTTE CONTRE L'ENRICHISSEMENT ILLICITE					
2.094	Lutte contre l'Enrichissement Illicite	190 000	3 088 270	1 835 600	1 835 600	1 835 600
TOTAL		190 000	3 088 270	1 835 600	1 835 600	1 835 600
226	COMMISSION NATIONALE DES DROITS DE L'HOMME					
2.097	Protection et Promotion des Droits de l'Homme	47 500	1 056 634	564 589	564 589	564 589
TOTAL		47 500	1 056 634	564 589	564 589	564 589
230	MINISTERE DE LA SECURITE ET DE LA PROTECTION CIVILE					
1.010	Administration Générale	40 447 270	33 768 268	15 528 708	6 308 486	6 042 854
2.021	Ordre et Sécurité	14 707 032	136 792 215	84 808 665	82 289 362	30 457 358
2.022	Prévention des Risques et Calamités et Organisation des Secours	5 021 036	31 455 933	18 674 804	18 343 392	6 545 686
TOTAL		60 175 338	202 016 416	119 012 177	106 941 239	43 045 897

BUDGET DE L'ETAT : DEPENSES 2026**Situation d'exécution des crédits du budget général par dotation et par programme au 31/03/2026**

24/04/2026 18:10:11

(en milliers de francs CFA)

Section	Titre de dépense	Autorisations-----Crédits de paiement----- d'engagement				
		Dotations	Notifications	Engagements	Liquidations	
235	AGENCE NATIONALE DE LA SECURITE D'ETAT					
0.002	Securite d'Etat	0	21 184 916	11 129 862	10 279 132	10 279 132
TOTAL		0	21 184 916	11 129 862	10 279 132	10 279 132
310	MINISTERE DE L'ECONOMIE ET DES FINANCES					
1.011	Administration Générale	12 075 227	26 852 577	14 557 948	11 135 387	7 993 872
2.023	Conception et Coordination de la Politique Budgétaire	9 709 993	13 293 918	4 877 111	3 044 051	1 284 300
2.024	Recouvrement des Recettes Fiscales	5 800 000	22 155 229	12 532 263	11 031 790	2 954 594
2.025	Contrôle et Assistance de la Gestion des Deniers Publics	1 125 000	9 249 686	5 442 704	4 745 604	1 456 329
2.026	Gestion de la Trésorerie, Tenue de la Comptabilité Publique et Suivi du Système Financier	3 202 875	8 723 228	4 833 187	4 112 740	1 019 524
2.027	Gestion de la Dette Publique	550 000	1 076 990	440 087	378 276	117 001
2.028	Coordination et Formulation des Politiques, Stratégies, Programmes Socio Economiques, Sectoriels	8 150 000	10 744 180	2 465 070	1 421 438	430 100
2.082	Collecte, Analyse, Diffusion des Données et Coordination du Système Statistique National	2 325 000	2 906 833	1 217 131	651 108	519 161
TOTAL		42 938 095	95 002 641	46 365 502	36 520 394	15 774 883
311	CELLULE NATIONALE DE TRAITEMENT DES INFORMATIONS FINANCIERES					
2.044	Assistance au traitement à la gestion de l'information financière	83 000	1 711 709	737 795	481 585	305 893
TOTAL		83 000	1 711 709	737 795	481 585	305 893
320	MINISTERE DU TRAVAIL, DE LA FONCTION PUBLIQUE ET DU DIALOGUE SOCIAL					
1.012	Administration Générale	3 089 159	3 691 913	2 070 950	755 382	355 472
2.030	Amélioration de la Gestion Administrative des Agents de l'Etat	186 200	1 251 615	773 330	706 802	457 987
2.031	Amélioration du Cadre législatif du Travail	53 750	1 376 094	918 728	821 396	292 664
TOTAL		3 329 109	6 319 622	3 763 009	2 283 580	1 106 123
323	MINISTERE DE L'ENTREPRENARIAT NATIONAL, DE L'EMPLOI ET DE LA FORMATION PROFESSIONNELLE					
1.013	Administration Générale	5 048 226	3 804 624	1 804 267	913 728	272 021
2.033	Amélioration du Cadre Législatif et Promotion de l'Emploi	325 575	10 650 900	4 065 617	3 797 089	2 368 867
2.034	Formation Professionnelle	26 441 576	18 012 450	4 021 731	3 233 499	2 792 487
TOTAL		31 815 377	32 467 974	9 891 615	7 944 316	5 433 375
328	MINISTERE DE LA REFONDATION DE L'ETAT					
1.044	Administration Générale et Contrôle	0	984 433	608 073	483 538	245 148
2.032	Reformes Administratives et Institutionnelles	300 000	597 517	195 946	132 129	52 492
TOTAL		300 000	1 581 950	804 019	615 667	297 640

BUDGET DE L'ETAT : DEPENSES 2026**Situation d'exécution des crédits du budget général par dotation et par programme au 31/03/2026**

24/04/2026 18:10:11

(en milliers de francs CFA)

Section	Titre de dépense	Autorisations-----Crédits de paiement-----				
		d'engagement	Dotations	Notifications	Engagements	Liquidations
330	MINISTERE DE L'ADMINISTRATION TERRITORIALE ET DE LA DECENTRALISATION					
1.014	Administration Générale et Contrôle	200 000	4 458 015	2 581 515	1 486 124	592 309
2.036	Administration du Territoire	40 161 701	65 767 036	37 340 376	20 536 453	10 439 777
2.037	Gestion Commune des Frontières et Coopération Transfrontalière	400 000	679 873	211 568	90 512	42 349
2.038	Dispositif d'Appui Technique aux Collectivités Territoriales	9 153 585	31 587 222	12 867 436	9 770 515	9 437 282
2.064	Développement Régional et Local	209 000	2 079 000	1 175 230	575 568	387 522
TOTAL		50 124 286	104 571 146	54 176 124	32 459 172	20 899 240
334	AUTORITE DE PROTECTION DES DONNEES A CARACTERE PERSONNEL					
2.095	Protection des Données à Caractère personnel	340 965	2 938 309	1 562 993	1 562 993	1 460 824
TOTAL		340 965	2 938 309	1 562 993	1 562 993	1 460 824
340	MINISTERE DES AFFAIRES RELIGIEUSES, DU CULTE ET DES COUTUMES					
1.015	Administration Générale	48 106	1 333 800	682 375	562 735	354 980
2.039	Religion et Culte	297 500	2 290 269	1 645 481	213 091	105 993
TOTAL		345 606	3 624 069	2 327 856	775 826	460 973
341	MINISTERE DE LA RECONCILIATION, DE LA PAIX ET DE LA COHESION NATIONALE					
1.016	Administration Générale	2 300 000	11 617 161	700 466	428 146	195 227
2.100	Renforcement de la Paix, du processus de Réconciliation nationale, de cohésion sociale et du vivre ensemble	0	3 481 439	2 545 717	1 149 006	941 711
2.101	Promotion de la paix, de l'Unité Nationale et des actions de développement	100 000	1 262 105	604 769	358 264	186 353
TOTAL		2 400 000	16 360 705	3 850 952	1 935 416	1 323 291
346	AUTORITE DE GESTION DES REPARATIONS EN FAVEUR DES VICTIMES DES CRISES AU MALI					
2.099	Gestion des Réparations en Faveur des Victimes des Crises au Mali.	100 000	2 081 157	1 417 432	361 767	343 476
TOTAL		100 000	2 081 157	1 417 432	361 767	343 476
380	MINISTERE DE L'INDUSTRIE ET DU COMMERCE					
1.032	Administration Générale	366 750	2 525 313	1 477 739	1 017 232	417 640
2.083	Conception et Coordination de la Politique sectorielle du commerce et Appui à la Gestion des Marchés	2 490 187	4 088 819	1 810 431	1 309 016	440 553
2.084	Développement du secteur industriel	613 814	2 316 052	1 172 238	565 004	273 347
2.085	Appui au développement du secteur privé	602 593	1 816 654	616 166	376 951	197 679
2.086	Promotion et Développement de la Micro-finance	44 625	172 319	74 522	54 166	16 985
TOTAL		4 117 969	10 919 157	5 151 096	3 322 370	1 346 205

BUDGET DE L'ETAT : DEPENSES 2026**Situation d'exécution des crédits du budget général par dotation et par programme au 31/03/2026**

24/04/2026 18:10:11

(en milliers de francs CFA)

Section	Titre de dépense	Autorisations-----Crédits de paiement-----				
		d'engagement	Dotations	Notifications	Engagements	Liquidations
410	MINISTERE DE L'EDUCATION NATIONALE					
1.017	Administration Générale	2 978 575	28 782 884	9 683 168	4 620 785	674 006
2.041	Développement de l'Education de Base	9 558 885	341 188 065	259 611 827	138 207 804	91 568 848
2.042	Développement de l'Enseignement Secondaire Général	83 010 187	32 256 680	2 361 190	1 636 483	1 063 872
2.043	Consolidation et Diversification de l'Enseignement Technique et Professionnel	10 018 827	70 284 473	42 974 466	12 366 895	10 885 023
TOTAL		105 566 474	472 512 102	314 630 650	156 831 966	104 191 749
412	MINISTERE DE L'ENSEIGNEMENT SUPERIEUR ET DE LA RECHERCHE SCIENTIFIQUE					
1.018	Administration Générale	2 000 000	8 944 155	4 218 109	3 424 251	982 220
2.045	Développement de l'Enseignement Supérieur	19 373 007	88 523 992	49 118 492	27 889 131	13 008 675
2.046	Développement de la Recherche scientifique et de l'innovation technologique	245 000	2 488 199	1 302 217	985 135	442 627
TOTAL		21 618 007	99 956 346	54 638 818	32 298 518	14 433 522
510	MINISTERE DE L'ARTISANAT, DE LA CULTURE, DE L'INDUSTRIE HOTELIERE ET DU TOURISME					
1.019	Administration Générale	209 500	3 425 117	2 015 702	1 270 133	730 962
2.047	Protection et Promotion de l'Héritage Culturel	614 000	1 487 194	574 483	466 145	163 605
2.048	Promotion de l'Industrie Cinématographique	165 000	670 058	272 247	118 409	65 142
2.049	Promotion de la Création Artistique et Littéraire	1 246 250	4 377 119	2 055 742	1 528 269	583 077
2.050	Promotion du Secteur de l'Artisanat	300 000	1 888 718	740 064	512 651	226 681
2.051	Promotion du Secteur du Tourisme	50 000	934 598	455 885	215 929	99 316
TOTAL		2 584 750	12 782 804	6 114 122	4 111 536	1 868 784
520	MINISTERE DE LA JEUNESSE ET DES SPORTS					
1.020	Administration Générale	940 000	5 508 505	3 407 541	2 147 553	1 307 753
2.035	Education, Animation et Insertion Socio-Economique des Jeunes	450 000	1 968 925	983 094	786 513	261 065
2.052	Développement et Promotion des activités physiques et sportives	63 011 050	38 325 805	34 617 932	34 002 906	33 690 905
2.053	Formation des Formateurs, des Cadres et des Jeunes Talents Sportifs	9 610	743 334	404 874	348 319	107 539
2.067	Civisme, Volontariat et Citoyenneté	5 550 000	3 818 296	2 117 855	1 172 701	797 147
TOTAL		69 960 660	50 364 865	41 531 296	38 457 991	36 164 409
610	MINISTERE DE LA SANTE ET DU DEVELOPPEMENT SOCIAL					
1.021	Administration, Coordination et Décentralisation	3 287 196	24 336 157	7 183 778	5 289 252	3 111 915
2.054	Soins de Santé Primaire et Lutte Contre les Maladies	241 367 759	155 846 306	119 596 532	106 482 459	93 907 720
2.055	Disponibilité des Médicaments, Vaccins et Consommables et Accessibilité financière aux soins de santé et Participation	6 732	10 734 153	4 829 103	2 000 022	1 913 896
2.057	Soins Hospitaliers et Recherche	177 499 850	48 435 463	24 061 119	15 849 432	4 959 407
2.061	Renforcement de la Solidarité et de la Lutte Contre l'Exclusion	879 182	3 595 797	1 780 767	1 024 374	424 716
2.062	Renforcement de la Protection Sociale et de l'Economie Solidaire	821 000	18 783 268	7 608 631	3 228 803	1 840 457
2.063	Lutte Contre la Pauvreté	562 750	1 527 208	740 986	670 976	440 525
TOTAL		424 424 469	263 258 352	165 800 915	134 545 318	106 598 637

BUDGET DE L'ETAT : DEPENSES 2026**Situation d'exécution des crédits du budget général par dotation et par programme au 31/03/2026**

24/04/2026 18:10:11

(en milliers de francs CFA)

Section	Titre de dépense	Autorisations-----Crédits de paiement----- d'engagement				
		Dotations	Notifications	Engagements	Liquidations	
614	HAUT CONSEIL NAT. LUTTE CONTRE LE SIDA					
2.058	Programme Multisectoriel de Lutte Contre le SIDA	600 000	3 740 242	1 591 939	958 407	619 146
TOTAL		600 000	3 740 242	1 591 939	958 407	619 146
640	MINISTERE DE LA PROMOTION DE LA FEMME DE L'ENFANT ET DE LA FAMILLE					
1.022	Administration Générale et Développement des Capacités Institutionnelles	1 534 076	2 695 591	1 344 643	791 555	390 032
2.059	Promotion de la Femme	692 486	3 177 648	1 100 976	901 544	275 991
2.060	Promotion de l'Enfant et de la Famille	426 599	1 388 843	643 597	345 202	121 871
TOTAL		2 653 161	7 262 082	3 089 216	2 038 301	787 894
700	MINISTERE DES TRANSPORTS ET DES INFRASTRUCTURES					
1.024	Administration Générale	379 500	2 674 509	1 467 138	906 200	288 514
2.065	Construction et entretien des routes, Développement de la cartographie et de la topographie	44 989 768	95 480 815	1 654 949	1 314 694	469 909
2.066	Développement et sécurisation des transports	3 388 787	5 477 214	1 749 163	1 158 290	430 027
TOTAL		48 758 055	103 632 538	4 871 250	3 379 183	1 188 450
714	MINISTERE DE L'ENVIRONNEMENT, DE L'ASSAINISSEMENT ET DU DEVELOPPEMENT DURABLE					
1.025	Administration Générale	400 000	18 757 111	990 050	582 185	273 112
2.069	Amélioration du Cadre de Vie des Populations	1 400 000	4 400 160	1 900 912	1 064 123	370 967
2.070	Sauvegarde et Gestion Intégrée des Ressources du Bassin du Fleuve Niger	250 000	1 208 478	915 727	141 235	60 787
2.071	Protection et Conservation de la Nature	22 100 000	6 207 424	3 746 028	2 729 437	1 024 358
2.072	Coordination de la mise en oeuvre de la Politique Nationale de Protection de l'Environnement	300 000	697 656	393 920	146 572	39 699
TOTAL		24 450 000	31 270 829	7 946 637	4 663 550	1 768 923
720	MINISTERE DE L'ENERGIE ET DE L'EAU					
1.026	Administration Générale	0	1 425 689	834 989	514 500	191 140
2.073	Développement des Ressources Energétiques	10 608 609	76 602 108	31 858 242	1 307 474	736 558
2.074	Développement des Ressources en Eau	8 150 000	20 182 777	2 292 995	1 489 353	623 982
TOTAL		18 758 609	98 210 574	34 986 226	3 311 327	1 551 680
726	MINISTERE DES MINES					
1.027	Administration Générale	2 420 000	2 642 321	1 370 707	969 066	418 363
2.075	Développement des ressources minérales	1 221 372	5 215 953	1 508 704	932 808	320 156
TOTAL		3 641 372	7 858 274	2 879 411	1 901 874	738 519
730	MINISTERE DE LA COMMUNICATION, DE L'ECONOMIE NUMERIQUE ET DE LA MODERNISATION DE L'ADMINISTRATION					
1.028	Administration Générale	206 375	2 212 646	1 526 368	410 547	254 995
2.076	Medias et Communication Publics	2 924 406	10 792 164	5 059 385	2 994 655	1 144 114
2.077	Poste et Nouvelles Technologies	723 659	3 360 828	1 969 631	1 109 308	528 935
TOTAL		3 854 440	16 365 638	8 555 384	4 514 510	1 928 045

BUDGET DE L'ETAT : DEPENSES 2026**Situation d'exécution des crédits du budget général par dotation et par programme au 31/03/2026**

24/04/2026 18:10:11

(en milliers de francs CFA)

Section	Titre de dépense	Autorisations-----Crédits de paiement-----				Liquidations
		d'engagement	Dotations	Notifications	Engagements	
732	HAUTE AUTORITE DE LA COMMUNICATION					
2.096	Régulation de la Communication	270 000	1 695 804	1 042 211	563 775	338 006
TOTAL		270 000	1 695 804	1 042 211	563 775	338 006
740	MINIS DE L'URBANISME, DE L'HABITAT, DES DOMAINES, DE L'AMENAGEMENT DU TERRITOIRE ET DE LA POPULATION					
1.029	Administration Générale	3 769 950	7 774 154	2 229 013	1 354 368	486 720
2.029	Gestion des Biens de l'Etat	3 600 000	4 481 008	459 815	223 286	68 592
2.078	Gestion Cadastre et Foncière	3 100 000	4 838 396	2 496 438	1 896 445	611 345
2.079	Développement Harmonieux des Villes et Réhabilitation des Quartiers Précaires	1 600 000	8 214 632	1 793 992	1 511 094	509 844
2.080	Population	864 000	1 245 531	413 130	185 373	61 015
2.081	Aménagement du Territoire	500 000	735 658	174 626	141 044	50 456
TOTAL		13 433 950	27 289 379	7 567 014	5 311 610	1 787 972
820	MINISTERE DE L'AGRICULTURE					
1.034	Administration Générale	4 128 550	14 955 160	3 364 173	2 039 325	761 378
2.087	Appui au Monde Rural	2 952 000	35 249 510	5 002 045	4 466 948	1 545 949
2.088	Aménagement et Equipement Rural	11 781 500	63 562 542	5 335 054	2 799 569	1 061 860
2.089	Recherche et Formation	333 500	4 866 391	3 434 487	3 126 539	1 658 478
TOTAL		19 195 550	118 633 603	17 135 759	12 432 381	5 027 665
822	MINISTERE DE L'ELEVAGE ET DE LA PECHE					
1.037	Administration Générale	1 150 000	12 012 193	1 091 803	601 972	260 204
2.090	Développement des Productions et Industries Animales	2 958 000	9 240 729	1 644 417	1 288 542	460 596
2.091	Développement des Productions Halieutiques et Aquacoles	1 050 000	3 118 063	1 479 152	993 967	383 991
2.092	Protection sanitaire et Santé Publique Vétérinaire	925 000	4 185 108	2 401 312	1 810 613	659 919
TOTAL		6 083 000	28 556 093	6 616 685	4 695 095	1 764 710
850	COMMISSARIAT A LA SECURITE ALIMENTAIRE					
2.093	Sécurité Alimentaire	428 500	11 878 825	10 057 044	9 920 523	9 767 339
TOTAL		428 500	11 878 825	10 057 044	9 920 523	9 767 339
990	CHARGES COMMUNES					
0.003	Provisions pour imprévus	489 938 550	627 020 902	163 242 449	149 369 356	140 226 683
0.004	Dette	0	245 852 000	1 008 916	1 008 916	1 008 916
TOTAL		489 938 550	872 872 902	164 251 365	150 378 272	141 235 599
TOTAL DU BUDGET GENERAL		1 592 295 283	3 455 257 039	1 617 175 235	1 196 503 266	732 787 170

**Situation d'exécution des dépenses du
budget général (hors Budget Spécial
d'Investissement sur financement extérieur)
par section et par nature de dépense
au 31 mars 2026**

DIRECTION GENERALE DU BUDGET

Un peuple - un But - une Foi

BUDGET DE L'ETAT : DEPENSES 2026

Situation d'exécution par Classification Administrative et Economique au 31/03/2026

24/04/2026 18:11:16

(en milliers de francs CFA)

Type budget/Section Titre de dépense	Autorisations d'engagement	-----Crédits de paiement -----			
		Dotations	Notifications	Engagements	Liquidations
1 BUDGET GENERAL					
110 ASSEMBLEE NATIONALE					
Personnel	0	4 700 000	4 244 745	1 821 020	1 086 614
Biens et services	0	8 466 616	4 150 496	3 133 509	2 614 470
Transferts et subventions	0	464 235	374 235	374 235	374 235
Investissement	742 200	0	0	0	0
Total	742 200	13 630 851	8 769 476	5 328 764	4 075 319
120 PRESIDENCE DE LA REPUBLIQUE					
Personnel	0	2 194 666	1 755 733	1 755 733	535 278
Biens et services	0	12 282 937	7 412 471	6 512 163	5 086 333
Transferts et subventions	0	2 029 517	1 243 173	1 190 259	1 066 445
Investissement	900 000	900 000	427 500	194 854	0
Total	900 000	17 407 120	10 838 877	9 653 009	6 688 056
130 PRIMATURE					
Personnel	0	2 912 301	2 329 841	2 329 841	679 861
Biens et services	0	7 646 828	5 120 296	1 989 069	984 772
Transferts et subventions	0	1 964 016	1 154 384	799 647	303 407
Investissement	3 490 969	2 190 969	705 969	0	0
Total	3 490 969	14 714 114	9 310 489	5 118 557	1 968 041
134 AUTORITE INDEPENDANTE DE GESTION DES ELECTIONS					
Personnel	0	3 432 123	2 745 698	2 745 698	2 745 698
Biens et services	0	2 281 050	952 803	952 803	952 803
Investissement	480 000	480 000	0	0	0
Total	480 000	6 193 173	3 698 501	3 698 501	3 698 501
140 COUR CONSTITUTIONNELLE					
Personnel	0	614 747	491 798	491 798	153 323
Biens et services	0	932 201	462 059	200 611	131 179
Investissement	30 000	30 000	0	0	0
Total	30 000	1 576 948	953 857	692 408	284 502
150 COUR SUPREME					
Personnel	0	3 002 018	2 401 614	2 401 614	636 142
Biens et services	0	1 317 188	817 105	200 928	150 728
Transferts et subventions	0	254 500	97 250	0	0
Investissement	4 117 375	2 617 375	2 375 000	0	0
Total	4 117 375	7 191 081	5 690 969	2 602 543	786 870
160 CONSEIL ECONOMIQUE, SOCIAL, ENVIRONNEMENTAL ET CULTUREL					
Personnel	0	342 984	274 387	274 387	89 621
Biens et services	0	1 296 353	696 406	420 000	332 805
Transferts et subventions	0	6 822	6 822	0	0
Investissement	4 803 614	503 614	0	0	0
Total	4 803 614	2 149 773	977 615	694 387	422 426

DIRECTION GENERALE DU BUDGET

Un peuple - un But - une Foi

BUDGET DE L'ETAT : DEPENSES 2026

Situation d'exécution par Classification Administrative et Economique au 31/03/2026

24/04/2026 18:11:16

(en milliers de francs CFA)

Type budget/Section Titre de dépense	Autorisations d'engagement	-----Crédits de paiement -----			
		Dotations	Notifications	Engagements	Liquidations
1 BUDGET GENERAL					
170 HAUT CONSEIL DES COLLECTIVITES TERRITORIALES					
Personnel	0	664 798	531 838	531 838	158 692
Biens et services	0	813 568	327 517	134 463	55 365
Investissement	89 899	89 899	0	0	0
Total	89 899	1 568 265	859 355	666 301	214 058
180 MINISTERE DES AFFAIRES ETRANGERES ET DE LA COOPERATION INTERNATIONALE					
Personnel	0	21 791 528	17 429 761	17 429 761	4 925 412
Biens et services	0	14 412 660	10 151 917	8 481 770	8 157 704
Transferts et subventions	0	9 349 939	6 565 266	3 798 278	2 453 624
Investissement	7 119 453	5 265 453	1 949 103	1 740 124	1 728 301
Total	7 119 453	50 819 580	36 096 047	31 449 933	17 265 041
185 MINISTERE DES MALIENS ETABLIS A L'EXTERIEUR ET DE L'INTEGRATION AFRICAINE					
Personnel	0	607 217	485 774	485 774	169 591
Biens et services	0	1 455 026	523 772	345 715	175 236
Transferts et subventions	0	456 163	190 869	118 525	65 933
Investissement	3 685 000	1 935 000	274 313	0	0
Total	3 685 000	4 453 406	1 474 727	950 014	410 760
190 BUREAU DU VERIFICATEUR GENERAL					
Personnel	0	3 698 570	2 958 856	2 958 856	2 958 856
Biens et services	0	1 283 732	626 677	613 677	613 677
Transferts et subventions	0	30 000	0	0	0
Investissement	160 000	160 000	136 000	136 000	136 000
Total	160 000	5 172 302	3 721 533	3 708 533	3 708 533
192 MEDiateur DE LA REPUBLIQUE					
Personnel	0	414 016	331 213	331 213	226 913
Biens et services	0	868 076	419 225	419 225	419 225
Transferts et subventions	0	120 500	48 803	48 803	48 803
Investissement	485 000	485 000	0	0	0
Total	485 000	1 887 592	799 240	799 240	694 940
195 COMITE NATIONAL DE L'EGAL ACCES AUX MEDIAS D'ETAT					
Personnel	0	10 520	8 416	8 416	2 809
Biens et services	0	150 049	73 089	30 580	28 890
Total	0	160 569	81 505	38 996	31 698
210 MINISTERE DE LA DEFENSE ET DES ANCIENS COMBATTANTS					
Personnel	0	308 198 463	246 327 770	246 327 770	83 722 613
Biens et services	0	134 540 515	94 630 790	56 153 409	49 838 188
Transferts et subventions	0	8 164 784	7 386 432	7 320 214	7 265 130
Investissement	108 343 914	97 177 352	39 349 823	17 214 582	8 112 537
Total	108 343 914	548 081 114	387 694 815	327 015 976	148 938 468

DIRECTION GENERALE DU BUDGET

Un peuple - un But - une Foi

BUDGET DE L'ETAT : DEPENSES 2026

Situation d'exécution par Classification Administrative et Economique au 31/03/2026

24/04/2026 18:11:16

(en milliers de francs CFA)

Type budget/Section Titre de dépense	Autorisations d'engagement	-----Crédits de paiement -----			
		Dotations	Notifications	Engagements	Liquidations
1 BUDGET GENERAL					
220 MINISTERE DE LA JUSTICE ET DES DROITS DE L'HOMME					
Personnel	0	23 968 481	18 707 650	18 707 650	5 872 888
Biens et services	0	14 863 173	8 421 853	4 644 993	900 901
Transferts et subventions	0	3 032 503	1 704 403	1 329 536	587 981
Investissement	5 321 067	5 321 067	1 477 761	1 206 146	0
Total	5 321 067	47 185 224	30 311 667	25 888 326	7 361 770
223 OFFICE CENTRAL DE LUTTE CONTRE L'ENRICHISSEMENT ILLICITE					
Personnel	0	2 049 270	1 480 000	1 480 000	1 480 000
Biens et services	0	849 000	355 600	355 600	355 600
Investissement	190 000	190 000	0	0	0
Total	190 000	3 088 270	1 835 600	1 835 600	1 835 600
226 COMMISSION NATIONALE DES DROITS DE L'HOMME					
Personnel	0	367 684	294 147	294 147	294 147
Biens et services	0	641 450	270 442	270 442	270 442
Investissement	47 500	47 500	0	0	0
Total	47 500	1 056 634	564 589	564 589	564 589
230 MINISTERE DE LA SECURITE ET DE LA PROTECTION CIVILE					
Personnel	0	136 613 837	97 652 670	97 652 670	34 510 821
Biens et services	0	20 213 097	10 831 167	4 494 715	3 851 064
Transferts et subventions	0	5 169 144	2 958 570	1 948 855	1 839 012
Investissement	60 175 338	40 020 338	7 569 770	2 845 000	2 845 000
Total	60 175 338	202 016 416	119 012 177	106 941 239	43 045 897
235 AGENCE NATIONALE DE LA SECURITE D'ETAT					
Biens et services	0	20 984 916	11 129 862	10 279 132	10 279 132
Transferts et subventions	0	200 000	0	0	0
Total	0	21 184 916	11 129 862	10 279 132	10 279 132
310 MINISTERE DE L'ECONOMIE ET DES FINANCES					
Personnel	0	28 669 811	22 984 136	22 770 980	5 720 614
Biens et services	0	17 094 981	9 617 166	4 977 707	2 621 603
Transferts et subventions	0	14 239 754	5 004 159	2 366 508	1 374 848
Investissement	42 938 095	34 998 095	8 760 040	6 405 199	6 057 818
Total	42 938 095	95 002 641	46 365 502	36 520 394	15 774 883
311 CELLULE NATIONALE DE TRAITEMENT DES INFORMATIONS FINANCIERES					
Personnel	0	220 404	121 923	96 606	31 855
Biens et services	0	1 168 305	418 034	189 679	78 738
Transferts et subventions	0	240 000	197 838	195 300	195 300
Investissement	83 000	83 000	0	0	0
Total	83 000	1 711 709	737 795	481 585	305 893

DIRECTION GENERALE DU BUDGET

Un peuple - un But - une Foi

BUDGET DE L'ETAT : DEPENSES 2026

Situation d'exécution par Classification Administrative et Economique au 31/03/2026

24/04/2026 18:11:16

(en milliers de francs CFA)

Type budget/Section Titre de dépense	Autorisations d'engagement	-----Crédits de paiement -----			
		Dotations	Notifications	Engagements	Liquidations
1 BUDGET GENERAL					
320 MINISTERE DU TRAVAIL, DE LA FONCTION PUBLIQUE ET DU DIALOGUE SOCIAL					
Personnel	0	1 614 790	1 291 832	1 291 832	423 134
Biens et services	0	2 617 898	1 459 647	808 604	568 109
Transferts et subventions	0	157 825	119 359	115 352	114 880
Investissement	3 329 109	1 929 109	892 171	67 793	0
Total	3 329 109	6 319 622	3 763 009	2 283 580	1 106 123
323 MINISTERE DE L'ENTREPRENARIAT NATIONAL, DE L'EMPLOI ET DE LA FORMATION					
Personnel PROFESSIONNELLE	0	1 704 712	1 363 770	1 165 343	525 456
Biens et services	0	2 114 986	1 122 154	366 552	144 459
Transferts et subventions	0	13 032 899	6 321 868	5 980 719	4 610 629
Investissement	31 815 377	15 615 377	1 083 824	431 702	152 831
Total	31 815 377	32 467 974	9 891 615	7 944 316	5 433 375
328 MINISTERE DE LA REFONDATION DE L'ETAT					
Personnel	0	365 886	292 709	284 247	98 815
Biens et services	0	886 064	494 685	318 790	198 825
Transferts et subventions	0	30 000	0	0	0
Investissement	300 000	300 000	16 625	12 630	0
Total	300 000	1 581 950	804 019	615 667	297 640
330 MINISTERE DE L'ADMINISTRATION TERRITORIALE ET DE LA DECENTRALISATION					
Personnel	0	14 576 510	11 467 254	11 463 453	3 395 176
Biens et services	0	34 480 524	21 747 199	5 689 078	2 950 486
Transferts et subventions	0	18 954 417	8 491 659	5 950 322	5 274 656
Investissement	50 124 286	36 559 695	12 470 012	9 356 318	9 278 921
Total	50 124 286	104 571 146	54 176 124	32 459 172	20 899 240
334 AUTORITE DE PROTECTION DES DONNEES A CARACTERE PERSONNEL					
Personnel	0	1 041 512	833 210	833 210	731 042
Biens et services	0	1 555 832	729 783	729 783	729 783
Investissement	340 965	340 965	0	0	0
Total	340 965	2 938 309	1 562 993	1 562 993	1 460 824
340 MINISTERE DES AFFAIRES RELIGIEUSES, DU CULTE ET DES COUTUMES					
Personnel	0	259 140	207 312	207 312	75 524
Biens et services	0	1 502 960	711 065	419 996	302 404
Transferts et subventions	0	1 516 363	1 377 655	148 518	83 045
Investissement	345 606	345 606	31 825	0	0
Total	345 606	3 624 069	2 327 856	775 826	460 973
341 MINISTERE DE LA RECONCILIATION, DE LA PAIX ET DE LA COHESION NATIONALE					
Personnel	0	3 018 812	2 415 050	1 064 801	778 935
Biens et services	0	1 472 482	697 385	385 226	308 128
Transferts et subventions	0	1 319 411	637 444	418 889	186 353
Investissement	2 400 000	10 550 000	101 073	66 500	49 875
Total	2 400 000	16 360 705	3 850 952	1 935 416	1 323 291

DIRECTION GENERALE DU BUDGET

Un peuple - un But - une Foi

BUDGET DE L'ETAT : DEPENSES 2026

Situation d'exécution par Classification Administrative et Economique au 31/03/2026

24/04/2026 18:11:16

(en milliers de francs CFA)

Type budget/Section Titre de dépense	Autorisations d'engagement	-----Crédits de paiement -----			
		Dotations	Notifications	Engagements	Liquidations
1 BUDGET GENERAL					
346 AUTORITE DE GESTION DES REPARATIONS EN FAVEUR DES VICTIMES DES CRISES AU MALI					
Personnel	0	1 241 753	993 402	324 834	321 521
Biens et services	0	639 404	334 030	36 933	21 956
Transferts et subventions	0	100 000	45 000	0	0
Investissement	100 000	100 000	45 000	0	0
Total	100 000	2 081 157	1 417 432	361 767	343 476
380 MINISTERE DE L'INDUSTRIE ET DU COMMERCE					
Personnel	0	2 335 128	1 868 802	1 865 302	588 423
Biens et services	0	2 690 521	1 418 357	625 397	315 680
Transferts et subventions	0	2 525 539	1 399 323	784 966	430 414
Investissement	4 117 969	3 367 969	464 613	46 705	11 688
Total	4 117 969	10 919 157	5 151 096	3 322 370	1 346 205
410 MINISTERE DE L'EDUCATION NATIONALE					
Personnel	0	344 205 420	265 520 675	145 395 742	97 517 294
Biens et services	0	60 080 422	29 645 579	8 047 888	4 008 422
Transferts et subventions	0	11 114 141	5 762 601	3 370 752	2 654 553
Investissement	105 566 474	57 112 119	13 701 795	17 585	11 480
Total	105 566 474	472 512 102	314 630 650	156 831 966	104 191 749
412 MINISTERE DE L'ENSEIGNEMENT SUPERIEUR ET DE LA RECHERCHE SCIENTIFIQUE					
Personnel	0	8 648 290	1 899 301	1 899 301	572 344
Biens et services	0	2 103 926	1 194 469	372 105	251 611
Transferts et subventions	0	75 129 288	42 270 015	28 303 400	12 157 245
Investissement	21 618 007	14 074 842	9 275 033	1 723 712	1 452 322
Total	21 618 007	99 956 346	54 638 818	32 298 518	14 433 522
510 MINISTERE DE L'ARTISANAT, DE LA CULTURE, DE L'INDUSTRIE HOTELIERE ET DU TOURISME					
Personnel	0	2 164 784	1 739 827	1 729 827	538 295
Biens et services	0	4 284 433	2 116 729	844 016	668 145
Transferts et subventions	0	3 548 837	2 020 473	1 347 102	641 120
Investissement	2 584 750	2 784 750	237 093	190 591	21 223
Total	2 584 750	12 782 804	6 114 122	4 111 536	1 868 784
520 MINISTERE DE LA JEUNESSE ET DES SPORTS					
Personnel	0	1 975 483	1 510 106	1 500 106	466 428
Biens et services	0	9 045 863	4 190 699	2 110 452	1 262 659
Transferts et subventions	0	4 082 859	2 676 795	1 925 257	1 525 348
Investissement	69 960 660	35 260 660	33 153 695	32 922 175	32 909 974
Total	69 960 660	50 364 865	41 531 296	38 457 991	36 164 409
610 MINISTERE DE LA SANTE ET DU DEVELOPPEMENT SOCIAL					
Personnel	0	52 391 146	35 301 028	26 910 938	11 925 588
Biens et services	0	23 820 085	10 013 129	4 201 236	3 470 670
Transferts et subventions	0	65 697 898	36 655 207	20 912 818	9 488 457
Investissement	424 424 469	121 349 223	83 831 552	82 520 326	81 713 923
Total	424 424 469	263 258 352	165 800 915	134 545 318	106 598 637

DIRECTION GENERALE DU BUDGET

Un peuple - un But - une Foi

BUDGET DE L'ETAT : DEPENSES 2026

Situation d'exécution par Classification Administrative et Economique au 31/03/2026

24/04/2026 18:11:16

(en milliers de francs CFA)

Type budget/Section Titre de dépense	Autorisations d'engagement	-----Crédits de paiement -----			
		Dotations	Notifications	Engagements	Liquidations
1 BUDGET GENERAL					
614 HAUT CONSEIL NAT. LUTTE CONTRE LE SIDA					
Personnel	0	261 473	210 138	205 338	64 850
Biens et services	0	58 560	49 560	0	0
Transferts et subventions	0	2 820 209	1 265 741	753 069	554 296
Investissement	600 000	600 000	66 500	0	0
Total	600 000	3 740 242	1 591 939	958 407	619 146
640 MINISTERE DE LA PROMOTION DE LA FEMME DE L'ENFANT ET DE LA FAMILLE					
Personnel	0	1 672 631	1 338 105	1 338 105	438 107
Biens et services	0	2 305 072	1 168 932	495 638	247 044
Transferts et subventions	0	1 031 218	255 962	156 736	92 768
Investissement	2 653 161	2 253 161	326 217	47 822	9 975
Total	2 653 161	7 262 082	3 089 216	2 038 301	787 894
700 MINISTERE DES TRANSPORTS ET DES INFRASTRUCTURES					
Personnel	0	2 953 234	2 362 587	2 358 574	751 901
Biens et services	0	2 959 848	1 434 032	531 268	199 781
Transferts et subventions	0	1 858 380	933 731	466 172	218 597
Investissement	48 758 055	95 861 076	140 900	23 170	18 171
Total	48 758 055	103 632 538	4 871 250	3 379 183	1 188 450
714 MINISTERE DE L'ENVIRONNEMENT, DE L'ASSAINISSEMENT ET DU DEVELOPPEMENT DURABLE					
Personnel	0	4 559 801	3 608 778	3 608 778	1 262 803
Biens et services	0	2 586 592	1 302 749	507 930	280 223
Transferts et subventions	0	1 324 436	809 832	483 653	167 647
Investissement	24 450 000	22 800 000	2 225 277	63 188	58 250
Total	24 450 000	31 270 829	7 946 637	4 663 550	1 768 923
720 MINISTERE DE L'ENERGIE ET DE L'EAU					
Personnel	0	1 826 720	1 461 749	1 459 880	454 011
Biens et services	0	2 358 064	1 158 702	484 950	205 990
Transferts et subventions	0	61 567 181	30 960 154	722 905	273 936
Investissement	18 758 609	32 458 609	1 405 620	643 591	617 742
Total	18 758 609	98 210 574	34 986 226	3 311 327	1 551 680
726 MINISTERE DES MINES					
Personnel	0	1 632 212	1 311 800	1 259 135	385 788
Biens et services	0	2 287 005	1 157 738	552 395	313 230
Transferts et subventions	0	197 685	132 473	79 145	28 301
Investissement	3 641 372	3 741 372	277 400	11 200	11 200
Total	3 641 372	7 858 274	2 879 411	1 901 874	738 519
730 MINISTERE DE LA COMMUNICATION, DE L'ECONOMIE NUMERIQUE ET DE LA MODERNISATION DE L'ADMINISTRATION					
Personnel	0	592 793	536 638	224 978	84 786
Biens et services	0	1 657 742	1 045 911	257 343	207 930
Transferts et subventions	0	9 860 663	6 627 522	3 830 122	1 448 153
Investissement	3 854 440	4 254 440	345 314	202 067	187 175
Total	3 854 440	16 365 638	8 555 384	4 514 510	1 928 045

DIRECTION GENERALE DU BUDGET

Un peuple - un But - une Foi

BUDGET DE L'ETAT : DEPENSES 2026

Situation d'exécution par Classification Administrative et Economique au 31/03/2026

24/04/2026 18:11:16

(en milliers de francs CFA)

Type budget/Section Titre de dépense	Autorisations d'engagement	-----Crédits de paiement -----			
		Dotations	Notifications	Engagements	Liquidations
1 BUDGET GENERAL					
732 HAUTE AUTORITE DE LA COMMUNICATION					
Personnel	0	700 804	560 643	368 455	178 455
Biens et services	0	725 000	366 818	191 054	155 286
Investissement	270 000	270 000	114 750	4 266	4 266
Total	270 000	1 695 804	1 042 211	563 775	338 006
740 MINIS DE L'URBANISME, DE L'HABITAT, DES DOMAINES, DE L'AMENAGEMENT DU TERRITOIRE ET DE LA POPULATION					
Personnel	0	5 537 059	4 429 647	4 429 647	1 405 456
Biens et services	0	5 014 675	2 391 622	783 925	322 252
Transferts et subventions	0	3 453 695	498 257	50 035	15 382
Investissement	13 433 950	13 283 950	247 488	48 003	44 883
Total	13 433 950	27 289 379	7 567 014	5 311 610	1 787 972
820 MINISTERE DE L'AGRICULTURE					
Personnel	0	7 055 892	5 644 714	5 625 879	1 805 425
Biens et services	0	4 134 241	2 162 979	901 738	433 170
Transferts et subventions	0	32 347 920	6 746 552	5 530 708	2 531 221
Investissement	19 195 550	75 095 550	2 581 515	374 054	257 849
Total	19 195 550	118 633 603	17 135 759	12 432 381	5 027 665
822 MINISTERE DE L'ELEVAGE ET DE LA PECHE					
Personnel	0	4 147 519	3 269 729	3 269 729	1 063 238
Biens et services	0	3 467 836	1 774 405	664 264	249 656
Transferts et subventions	0	5 757 738	1 106 351	624 014	339 751
Investissement	6 083 000	15 183 000	466 200	137 088	112 065
Total	6 083 000	28 556 093	6 616 685	4 695 095	1 764 710
850 COMMISSARIAT A LA SECURITE ALIMENTAIRE					
Personnel	0	236 487	189 190	189 190	72 567
Biens et services	0	9 473 269	8 386 540	8 250 020	8 216 523
Transferts et subventions	0	1 740 569	1 281 314	1 281 314	1 278 249
Investissement	428 500	428 500	200 000	200 000	200 000
Total	428 500	11 878 825	10 057 044	9 920 523	9 767 339
990 CHARGES COMMUNES					
Personnel	0	125 846 919	20 025 274	19 784 032	12 637 996
Biens et services	0	491 089 266	113 043 524	109 572 564	108 980 272
Transferts et subventions	0	85 367 922	4 342 579	4 208 464	4 159 231
Investissement	489 938 550	170 568 795	26 839 988	16 813 212	15 458 101
Total	489 938 550	872 872 902	164 251 365	150 378 272	141 235 599
TOTAL	1 592 295 283	3 455 257 039	1 617 175 235	1 196 503 266	732 787 170
TOTAL GENERAL	1 592 295 283	3 455 257 039	1 617 175 235	1 196 503 266	732 787 170

**Situation d'exécution des dépenses du
budget général (hors Budget Spécial
d'Investissement sur financement extérieur)
par section et par fonction
au 31 mars 2026**

BUDGET DE L'ETAT : DEPENSES 2026
Situation d'exécution des crédits par section et groupe de fonction au 31/03/2026

24/04/2026

(en milliers de francs CFA)

Type budget/Section Groupe de fonction	Autorisations d'engagement	Dotations en cours	Crédits de paiement		
			Notifications	Engagements	Liquidations
1 BUDGET GENERAL					
110 ASSEMBLEE NATIONALE					
01.1 Fonctionnement organes exécutifs & législatifs, affaires financières	742 200	13 630 851	8 769 476	5 328 764	4 075 319
Total	742 200	13 630 851	8 769 476	5 328 764	4 075 319
120 PRESIDENCE DE LA REPUBLIQUE					
01.1 Fonctionnement organes exécutifs & législatifs, affaires financières	900 000	15 220 328	9 779 108	8 673 858	5 708 905
01.6 Services généraux des administrations publiques n.c.a.	0	6 260	2 676	535	535
02.5 Défense n.c.a.	0	1 861 017	900 611	822 135	822 135
03.6 Ordre et sécurité publics n.c.a.	0	193 700	94 508	94 508	94 508
04.6 Communications	0	90 000	45 000	45 000	45 000
07.4 Services de santé publique	0	815	348	348	348
08.2 Services culturels	0	35 000	16 625	16 625	16 625
Total	900 000	17 407 120	10 838 877	9 653 009	6 688 056
130 PRIMATURE					
01.1 Fonctionnement organes exécutifs & législatifs, affaires financières	2 640 969	9 139 233	6 355 409	2 759 612	1 053 181
01.3 Services généraux	350 000	2 553 813	1 360 841	1 176 985	441 976
01.6 Services généraux des administrations publiques n.c.a.	300 000	880 000	281 000	209 143	132 553
02.5 Défense n.c.a.	0	92 049	40 573	30 471	29 837
03.3 Tribunaux	150 000	799 322	409 345	345 254	122 431
03.6 Ordre et sécurité publics n.c.a.	0	82 656	27 118	27 108	27 108
07.4 Services de santé publique	0	992	424	0	0
09.8 Enseignement n.c.a.	50 000	1 166 049	835 778	569 984	160 954
Total	3 490 969	14 714 114	9 310 489	5 118 557	1 968 041
134 AUTORITE INDEPENDANTE DE GESTION DES ELECTIONS					
01.6 Services généraux des administrations publiques n.c.a.	480 000	6 193 173	3 698 501	3 698 501	3 698 501
Total	480 000	6 193 173	3 698 501	3 698 501	3 698 501
140 COUR CONSTITUTIONNELLE					
03.3 Tribunaux	30 000	1 576 948	953 857	692 408	284 502
Total	30 000	1 576 948	953 857	692 408	284 502
150 COUR SUPREME					
03.3 Tribunaux	4 117 375	7 191 081	5 690 969	2 602 543	786 870
Total	4 117 375	7 191 081	5 690 969	2 602 543	786 870
160 CONSEIL ECONOMIQUE, SOCIAL, ENVIRONNEMENTAL ET CULTUREL					
01.6 Services généraux des administrations publiques n.c.a.	4 803 614	2 149 773	977 615	694 387	422 426
Total	4 803 614	2 149 773	977 615	694 387	422 426
170 HAUT CONSEIL DES COLLECTIVITES TERRITORIALES					
01.1 Fonctionnement organes exécutifs & législatifs, affaires financières	89 899	1 568 265	859 355	666 301	214 058
Total	89 899	1 568 265	859 355	666 301	214 058
180 MINISTERE DES AFFAIRES ETRANGERES ET DE LA COOPERATION INTERNATIONALE					
01.1 Fonctionnement organes exécutifs & législatifs, affaires financières	7 119 453	49 510 355	35 019 102	30 373 416	16 188 524
07.1 Produits, appareils et matériaux médicaux	0	1 309 225	1 076 945	1 076 517	1 076 517
Total	7 119 453	50 819 580	36 096 047	31 449 933	17 265 041

BUDGET DE L'ETAT : DEPENSES 2026

Situation d'exécution des crédits par section et groupe de fonction au 31/03/2026

24/04/2026

(en milliers de francs CFA)

Type budget/Section Groupe de fonction	Autorisations d'engagement	Dotations en cours	Crédits de paiement---		
			Notifications	Engagements	Liquidations
1 BUDGET GENERAL					
185 MINISTERE DES MALIENS ETABLIS A L'EXTERIEUR ET DE L'INTEGRATION AFRICAINE					
01.1 Fonctionnement organes exécutifs & législatifs, affaires financières	660 000	3 131 608	1 289 914	940 165	406 715
01.2 Aide économique extérieure	0	26 244	10 038	9 849	4 045
04.1 Tutelle de l'économie générale, des échanges et de l'emploi	450 000	450 000	149 625	0	0
07.4 Services de santé publique	0	554	212	0	0
09.4 Enseignement supérieur	2 575 000	825 000	24 938	0	0
09.8 Enseignement n.c.a.	0	20 000	0	0	0
Total	3 685 000	4 453 406	1 474 727	950 014	410 760
190 BUREAU DU VERIFICATEUR GENERAL					
01.6 Services généraux des administrations publiques n.c.a.	160 000	5 172 302	3 721 533	3 708 533	3 708 533
Total	160 000	5 172 302	3 721 533	3 708 533	3 708 533
192 MEDiateur DE LA REPUBLIQUE					
03.3 Tribunaux	485 000	1 887 592	799 240	799 240	694 940
Total	485 000	1 887 592	799 240	799 240	694 940
195 COMITE NATIONAL DE L'EGAL ACCES AUX MEDIAS D'ETAT					
03.3 Tribunaux	0	160 569	81 505	38 996	31 698
Total	0	160 569	81 505	38 996	31 698
210 MINISTERE DE LA DEFENSE ET DES ANCIENS COMBATTANTS					
01.1 Fonctionnement organes exécutifs & législatifs, affaires financières	10 000	176 859	87 030	34 935	18 098
02.1 Défense militaire	53 004 094	118 699 086	64 656 603	36 518 619	31 259 722
02.3 Aide militaire à des pays étrangers	10 408	195 264	83 256	70 083	63 133
02.4 Recherche-développement concernant la défense	25 625	25 625	11 531	0	0
02.5 Défense n.c.a.	43 218 216	403 385 832	301 391 475	276 489 286	110 206 556
03.3 Tribunaux	0	64 593	28 552	14 486	7 039
03.6 Ordre et sécurité publics n.c.a.	4 804 000	2 404 000	0	0	0
04.4 Industries extractives et manufacturières, construction	5 000	10 001	6 251	4 001	0
07.3 Services hospitaliers	7 098 904	14 996 866	14 064 788	6 785 571	334 737
07.4 Services de santé publique	0	11 860	5 337	5 337	0
07.5 Recherche-développement dans le domaine de la santé	10 250	20 250	0	0	0
08.1 Services récréatifs et sportifs	970	152 753	69 172	64 842	45 974
08.2 Services culturels	70 221	140 456	56 246	26 755	26 755
09.2 Enseignement secondaire	14 812	101 054	45 825	20 675	8 739
09.4 Enseignement supérieur	32 000	200 000	90 850	20 850	10 500
09.8 Enseignement n.c.a.	16 962	399 937	139 363	94 030	94 030
10.2 Vieillesse	0	61 209	27 544	27 544	25 000
10.3 Survivants	0	6 838 187	6 838 186	6 838 186	6 838 186
10.9 Protection sociale n.c.a.	22 452	197 282	92 808	775	0
Total	108 343 914	548 081 114	387 694 815	327 015 976	148 938 468

BUDGET DE L'ETAT : DEPENSES 2026

Situation d'exécution des crédits par section et groupe de fonction au 31/03/2026

24/04/2026

(en milliers de francs CFA)

Type budget/Section Groupe de fonction	Crédits de paiement---				
	Autorisations d'engagement	Dotations en cours	Notifications	Engagements	Liquidations
1 BUDGET GENERAL					
220 MINISTERE DE LA JUSTICE ET DES DROITS DE L'HOMME					
01.1 Fonctionnement organes exécutifs & législatifs, affaires financièr	0	1 180 315	545 645	310 439	115 718
03.3 Tribunaux	660 392	20 996 640	15 346 161	13 961 930	4 566 855
03.4 Administration pénitentiaire	1 436 639	10 725 554	6 810 817	6 081 223	1 067 398
03.6 Ordre et sécurité publics n.c.a.	3 224 036	12 510 441	6 490 833	4 443 922	1 145 786
07.4 Services de santé publique	0	13 800	5 900	0	0
09.4 Enseignement supérieur	0	1 758 474	1 112 311	1 090 812	466 013
Total	5 321 067	47 185 224	30 311 667	25 888 326	7 361 770
223 OFFICE CENTRAL DE LUTTE CONTRE L'ENRICHISSEMENT ILLICITE					
01.6 Services généraux des administrations publiques n.c.a.	190 000	3 088 270	1 835 600	1 835 600	1 835 600
Total	190 000	3 088 270	1 835 600	1 835 600	1 835 600
226 COMMISSION NATIONALE DES DROITS DE L'HOMME					
03.6 Ordre et sécurité publics n.c.a.	47 500	1 056 634	564 589	564 589	564 589
Total	47 500	1 056 634	564 589	564 589	564 589
230 MINISTERE DE LA SECURITE ET DE LA PROTECTION CIVILE					
03.1 Services de police	14 647 032	136 304 215	84 599 515	82 186 440	30 365 699
03.2 Services de protection civile	5 021 036	31 455 933	18 674 804	18 343 392	6 545 686
03.6 Ordre et sécurité publics n.c.a.	40 507 270	34 155 268	15 688 108	6 389 530	6 113 435
07.6 Santé n.c.a.	0	17 000	8 550	3 293	3 293
09.8 Enseignement n.c.a.	0	67 000	32 650	15 293	14 493
10.7 Exclusion sociale n.c.a.	0	17 000	8 550	3 293	3 293
Total	60 175 338	202 016 416	119 012 177	106 941 239	43 045 897
235 AGENCE NATIONALE DE LA SECURITE D'ETAT					
03.6 Ordre et sécurité publics n.c.a.	0	21 184 916	11 129 862	10 279 132	10 279 132
Total	0	21 184 916	11 129 862	10 279 132	10 279 132
310 MINISTERE DE L'ECONOMIE ET DES FINANCES					
01.1 Fonctionnement organes exécutifs & législatifs, affaires financièr	27 086 595	70 051 596	40 818 971	33 634 260	14 476 565
01.3 Services généraux	12 709 000	20 100 175	4 137 949	2 210 150	923 362
01.5 Recherche-développement concernant des services généraux d	575 000	705 500	194 027	39 277	25 813
04.1 Tutelle de l'économie générale, des échanges et de l'emploi	720 000	1 254 800	466 396	200 291	97 818
04.3 Combustibles et énergie	447 500	1 229 298	388 007	317 453	164 776
07.4 Services de santé publique	0	506	194	0	0
09.4 Enseignement supérieur	1 000 000	630 018	116 231	85 009	52 594
09.5 Enseignement non défini par niveau	400 000	1 030 748	243 728	33 954	33 954
Total	42 938 095	95 002 641	46 365 502	36 520 394	15 774 883
311 CELLULE NATIONALE DE TRAITEMENT DES INFORMATIONS FINANCIERES					
01.1 Fonctionnement organes exécutifs & législatifs, affaires financièr	83 000	1 711 709	737 795	481 585	305 893
Total	83 000	1 711 709	737 795	481 585	305 893

BUDGET DE L'ETAT : DEPENSES 2026

Situation d'exécution des crédits par section et groupe de fonction au 31/03/2026

24/04/2026

(en milliers de francs CFA)

Type budget/Section Groupe de fonction	Crédits de paiement---				
	Autorisations d'engagement	Dotations en cours	Notifications	Engagements	Liquidations
1 BUDGET GENERAL					
320 MINISTERE DU TRAVAIL, DE LA FONCTION PUBLIQUE ET DU DIALOGUE SOCIAL					
01.1 Fonctionnement organes exécutifs & législatifs, affaires financières	0	1 175	499	0	0
01.5 Recherche-développement concernant des services généraux d	600 000	600 000	300 000	0	0
01.6 Services généraux des administrations publiques n.c.a.	2 337 825	937 825	592 171	67 793	0
04.1 Tutelle de l'économie générale, des échanges et de l'emploi	387 534	4 683 494	2 833 333	2 193 862	1 084 670
07.4 Services de santé publique	0	340	130	0	0
10.9 Protection sociale n.c.a.	3 750	96 788	36 875	21 925	21 453
Total	3 329 109	6 319 622	3 763 009	2 283 580	1 106 123
323 MINISTERE DE L'ENTREPRENARIAT NATIONAL, DE L'EMPLOI ET DE LA FORMATION PROFESSIONNELLE					
01.1 Fonctionnement organes exécutifs & législatifs, affaires financières	0	49 360	38 299	38 298	11 733
04.1 Tutelle de l'économie générale, des échanges et de l'emploi	31 650 877	31 941 239	9 607 119	7 803 570	5 382 622
04.9 Affaires économiques n.c.a.	0	334	128	106	106
07.4 Services de santé publique	0	529	202	202	202
09.2 Enseignement secondaire	0	110 000	55 000	10 091	10 091
09.5 Enseignement non défini par niveau	0	202 012	133 704	92 048	28 620
09.7 Recherche-développement dans le domaine de l'enseignement	164 500	164 500	57 163	0	0
Total	31 815 377	32 467 974	9 891 615	7 944 316	5 433 375
328 MINISTERE DE LA REFONDATION DE L'ETAT					
01.1 Fonctionnement organes exécutifs & législatifs, affaires financières	0	964 433	599 523	483 538	245 148
01.5 Recherche-développement concernant des services généraux d	300 000	597 517	195 946	132 129	52 492
09.8 Enseignement n.c.a.	0	20 000	8 550	0	0
Total	300 000	1 581 950	804 019	615 667	297 640
330 MINISTERE DE L'ADMINISTRATION TERRITORIALE ET DE LA DECENTRALISATION					
01.1 Fonctionnement organes exécutifs & législatifs, affaires financières	0	46 967	33 498	0	0
01.3 Services généraux	17 309 000	10 502 731	6 256 035	4 583 828	4 395 776
01.6 Services généraux des administrations publiques n.c.a.	23 031 701	65 140 902	35 189 144	18 306 279	7 162 123
01.8 Transferts de caractère général entre administrations publiques	7 306 085	24 887 240	12 285 406	9 389 861	9 279 798
04.1 Tutelle de l'économie générale, des échanges et de l'emploi	0	209 000	32 704	5 000	5 000
04.6 Communications	0	42 617	34 094	4 499	0
05.4 Préservation de la diversité biologique et protection de la nature	600 000	600 000	0	0	0
05.6 Protection de l'environnement n.c.a.	0	576 500	0	0	0
06.6 Logement et équipements collectifs n.c.a. ;	600 000	600 000	0	0	0
07.4 Services de santé publique	0	442	169	0	0
09.5 Enseignement non défini par niveau	30 000	205 000	47 125	0	0
09.8 Enseignement n.c.a.	47 500	478 303	264 391	161 705	52 543
10.7 Exclusion sociale n.c.a.	0	81 444	33 558	8 000	4 000
10.9 Protection sociale n.c.a.	1 200 000	1 200 000	0	0	0
Total	50 124 286	104 571 146	54 176 124	32 459 172	20 899 240
334 AUTORITE DE PROTECTION DES DONNEES A CARACTERE PERSONNEL					
04.6 Communications	340 965	2 938 309	1 562 993	1 562 993	1 460 824
Total	340 965	2 938 309	1 562 993	1 562 993	1 460 824

BUDGET DE L'ETAT : DEPENSES 2026

Situation d'exécution des crédits par section et groupe de fonction au 31/03/2026

24/04/2026

(en milliers de francs CFA)

Type budget/Section Groupe de fonction	Crédits de paiement				
	Autorisations d'engagement	Dotations en cours	Notifications	Engagements	Liquidations
1 BUDGET GENERAL					
340 MINISTERE DES AFFAIRES RELIGIEUSES, DU CULTE ET DES COUTUMES					
01.1 Fonctionnement organes exécutifs & législatifs, affaires financières	0	900	428	426	426
01.6 Services généraux des administrations publiques n.c.a.	297 500	528 500	165 334	78 959	53 627
08.4 Culte et autres services communautaires	0	2 009 063	1 605 845	218 230	123 648
08.6 Loisirs, culture et culte n.c.a.	48 106	1 085 606	556 250	478 211	283 272
Total	345 606	3 624 069	2 327 856	775 826	460 973
341 MINISTERE DE LA RECONCILIATION, DE LA PAIX ET DE LA COHESION NATIONALE					
01.6 Services généraux des administrations publiques n.c.a.	2 250 000	9 959 035	3 691 113	1 776 039	1 163 914
04.1 Tutelle de l'économie générale, des échanges et de l'emploi	0	200 590	85 752	85 752	85 752
04.2 Agriculture, sylviculture, pêche et chasse	150 000	6 150 000	49 875	49 875	49 875
07.4 Services de santé publique	0	51 080	24 212	23 750	23 750
Total	2 400 000	16 360 705	3 850 952	1 935 416	1 323 291
346 AUTORITE DE GESTION DES REPARATIONS EN FAVEUR DES VICTIMES DES CRISES AU MALI					
03.3 Tribunaux	100 000	2 081 157	1 417 432	361 767	343 476
Total	100 000	2 081 157	1 417 432	361 767	343 476
380 MINISTERE DE L'INDUSTRIE ET DU COMMERCE					
01.1 Fonctionnement organes exécutifs & législatifs, affaires financières	0	9 835	7 414	7 153	5 029
04.1 Tutelle de l'économie générale, des échanges et de l'emploi	3 163 607	6 881 147	3 033 748	2 196 038	805 188
04.2 Agriculture, sylviculture, pêche et chasse	0	7 837	6 270	387	387
04.4 Industries extractives et manufacturières, construction	262 112	1 059 215	507 814	359 846	151 285
04.7 Autres branches d'activité	0	33 217	18 045	6 074	0
04.9 Affaires économiques n.c.a.	366 750	2 006 860	1 108 565	674 389	311 422
07.4 Services de santé publique	0	558	213	0	0
09.4 Enseignement supérieur	325 500	920 488	469 027	78 482	72 894
Total	4 117 969	10 919 157	5 151 096	3 322 370	1 346 205
410 MINISTERE DE L'EDUCATION NATIONALE					
01.1 Fonctionnement organes exécutifs & législatifs, affaires financières	44 742	245 083	147 292	138 550	25 508
04.2 Agriculture, sylviculture, pêche et chasse	0	55 065	34 658	13 777	15 803
07.4 Services de santé publique	0	19 193	7 971	4 873	0
09.1 Enseignement préélémentaire et primaire	4 531 272	275 630 153	215 106 287	109 745 337	81 826 521
09.2 Enseignement secondaire	93 775 810	107 158 504	48 312 564	14 276 774	12 104 293
09.5 Enseignement non défini par niveau	0	2 022 831	1 239 765	532 870	142 377
09.6 Services annexes à l'enseignement	1 661 692	24 602 219	11 634 335	2 508 550	1 206 847
09.8 Enseignement n.c.a.	5 552 958	62 779 054	38 147 780	29 611 235	8 870 399
Total	105 566 474	472 512 102	314 630 650	156 831 966	104 191 749

BUDGET DE L'ETAT : DEPENSES 2026

Situation d'exécution des crédits par section et groupe de fonction au 31/03/2026

24/04/2026

(en milliers de francs CFA)

Type budget/Section Groupe de fonction	Crédits de paiement---				
	Autorisations d'engagement	Dotations en cours	Notifications	Engagements	Liquidations
1 BUDGET GENERAL					
412 MINISTERE DE L'ENSEIGNEMENT SUPERIEUR ET DE LA RECHERCHE SCIENTIFIQUE					
01.4 Recherche fondamentale	90 000	998 485	543 653	508 263	268 299
01.6 Services généraux des administrations publiques n.c.a.	0	259 346	215 646	6 500	6 500
07.3 Services hospitaliers	0	68 170	32 996	0	0
09.4 Enseignement supérieur	8 614 309	76 067 311	40 513 599	27 096 117	12 082 316
09.7 Recherche-développement dans le domaine de l'enseignement	10 879 213	10 246 567	8 064 194	1 116 467	947 267
09.8 Enseignement n.c.a.	2 034 485	12 316 467	5 268 731	3 571 171	1 129 140
Total	21 618 007	99 956 346	54 638 818	32 298 518	14 433 522
510 MINISTERE DE L'ARTISANAT, DE LA CULTURE, DE L'INDUSTRIE HOTELIERE ET DU TOURISME					
01.1 Fonctionnement organes exécutifs & législatifs, affaires financières	0	9 379	6 629	6 629	1 804
01.3 Services généraux	0	15 888	6 332	5 243	5 243
04.7 Autres branches d'activité	50 000	1 020 786	410 309	205 749	89 393
04.9 Affaires économiques n.c.a.	0	51 845	20 171	17 810	11 574
07.4 Services de santé publique	0	3 596	1 375	1 375	1 375
08.2 Services culturels	1 779 000	7 007 876	3 193 575	2 307 840	1 024 523
08.6 Loisirs, culture et culte n.c.a.	559 500	3 300 292	1 807 417	1 066 082	534 735
09.2 Enseignement secondaire	0	498 545	273 652	203 134	102 486
09.4 Enseignement supérieur	196 250	874 597	394 662	297 675	97 650
Total	2 584 750	12 782 804	6 114 122	4 111 536	1 868 784
520 MINISTERE DE LA JEUNESSE ET DES SPORTS					
01.1 Fonctionnement organes exécutifs & législatifs, affaires financières	0	861	366	257	0
04.1 Tutelle de l'économie générale, des échanges et de l'emploi	400 000	673 818	179 661	75 311	39 001
07.2 Services ambulatoires	32 011 050	20 623 634	20 537 472	20 497 781	20 485 802
07.4 Services de santé publique	0	404	155	0	0
08.1 Services récréatifs et sportifs	31 940 000	23 109 572	17 447 441	15 615 734	14 480 493
08.6 Loisirs, culture et culte n.c.a.	5 050 000	4 248 044	2 515 486	1 733 614	885 312
09.2 Enseignement secondaire	9 610	743 334	404 874	348 319	107 539
09.8 Enseignement n.c.a.	550 000	965 198	445 841	186 976	166 263
Total	69 960 660	50 364 865	41 531 296	38 457 991	36 164 409
610 MINISTERE DE LA SANTE ET DU DEVELOPPEMENT SOCIAL					
01.1 Fonctionnement organes exécutifs & législatifs, affaires financières	0	1 605	682	412	0
07.2 Services ambulatoires	76 000	1 076 000	500 000	779	0
07.3 Services hospitaliers	415 438 371	141 160 831	101 224 985	94 880 232	85 772 893
07.4 Services de santé publique	574 100	29 742 148	20 068 971	10 146 265	8 740 968
07.5 Recherche-développement dans le domaine de la santé	1 023 350	6 698 067	3 509 524	1 812 613	580 027
07.6 Santé n.c.a.	5 877 028	61 403 401	30 663 023	22 992 020	8 843 292
10.1 Maladie et invalidité	0	2 225 256	1 216 708	1 196 040	1 196 040
10.2 Vieillesse	0	11 211 990	3 356 526	0	0
10.8 Recherche-développement dans le domaine de la protection sociale	614 620	947 709	348 004	255 847	90 910
10.9 Protection sociale n.c.a.	821 000	8 791 345	4 912 492	3 261 112	1 374 507
Total	424 424 469	263 258 352	165 800 915	134 545 318	106 598 637

BUDGET DE L'ETAT : DEPENSES 2026

Situation d'exécution des crédits par section et groupe de fonction au 31/03/2026

24/04/2026

(en milliers de francs CFA)

Type budget/Section Groupe de fonction	Crédits de paiement---				
	Autorisations d'engagement	Dotations en cours	Notifications	Engagements	Liquidations
1 BUDGET GENERAL					
614 HAUT CONSEIL NAT. LUTTE CONTRE LE SIDA					
07.6 Santé n.c.a.	600 000	3 740 242	1 591 939	958 407	619 146
Total	600 000	3 740 242	1 591 939	958 407	619 146
640 MINISTERE DE LA PROMOTION DE LA FEMME DE L'ENFANT ET DE LA FAMILLE					
01.1 Fonctionnement organes exécutifs & législatifs, affaires financièr	0	1 348	573	0	0
01.3 Services généraux	0	40 500	0	0	0
01.6 Services généraux des administrations publiques n.c.a.	0	40 000	16 200	8 100	8 100
04.2 Agriculture, sylviculture, pêche et chasse	100 000	100 000	6 650	4 401	0
07.4 Services de santé publique	2 832	28 957	9 993	3 036	3 036
07.6 Santé n.c.a.	3 325	83 712	48 270	39 708	13 823
08.1 Services récréatifs et sportifs	100 000	100 000	6 650	0	0
09.5 Enseignement non défini par niveau	6 624	73 547	36 911	24 360	7 717
09.7 Recherche-développement dans le domaine de l'enseignement	0	650 000	0	0	0
10.4 Famille et enfants	2 433 571	5 363 296	2 473 413	1 550 074	570 272
10.8 Recherche-développement dans le domaine de la protection so	6 809	110 270	63 346	61 670	22 355
10.9 Protection sociale n.c.a.	0	670 452	427 211	346 951	162 591
Total	2 653 161	7 262 082	3 089 216	2 038 301	787 894
700 MINISTERE DES TRANSPORTS ET DES INFRASTRUCTURES					
01.1 Fonctionnement organes exécutifs & législatifs, affaires financièr	0	2 350	999	499	0
04.1 Tutelle de l'économie générale, des échanges et de l'emploi	200 000	377 857	87 893	0	0
04.2 Agriculture, sylviculture, pêche et chasse	500 000	500 000	16 625	0	0
04.4 Industries extractives et manufacturières, construction	200 000	200 000	0	0	0
04.5 Transports	43 431 055	87 709 638	2 846 937	2 137 075	783 592
04.7 Autres branches d'activité	800 000	200 000	0	0	0
04.8 Recherche-développement concernant les affaires économique	2 247 500	10 463 199	101 008	58 010	25 968
04.9 Affaires économiques n.c.a.	1 060 000	3 248 939	1 402 018	872 266	283 089
06.2 Équipements collectifs	0	46 400	0	0	0
06.6 Logement et équipements collectifs n.c.a. ;	300 000	758 585	350 650	277 400	90 376
07.4 Services de santé publique	0	1 195	457	0	0
09.5 Enseignement non défini par niveau	19 500	124 375	64 663	33 934	5 425
Total	48 758 055	103 632 538	4 871 250	3 379 183	1 188 450
714 MINISTERE DE L'ENVIRONNEMENT, DE L'ASSAINISSEMENT ET DU DEVELOPPEMENT DURABLE					
01.1 Fonctionnement organes exécutifs & législatifs, affaires financièr	0	1 127	479	479	0
05.1 Gestion des déchets	250 000	250 000	112 500	0	0
05.2 Gestion des eaux usées	900 000	1 267 010	546 143	146 927	50 188
05.3 Lutte contre la pollution	0	43 477	27 666	14 686	4 067
05.4 Préservation de la diversité biologique et protection de la natur	23 050 000	25 752 100	5 431 735	3 270 954	1 218 865
05.6 Protection de l'environnement n.c.a.	250 000	3 957 115	1 828 114	1 230 504	495 803
Total	24 450 000	31 270 829	7 946 637	4 663 550	1 768 923

BUDGET DE L'ETAT : DEPENSES 2026

Situation d'exécution des crédits par section et groupe de fonction au 31/03/2026

24/04/2026

(en milliers de francs CFA)

Type budget/Section Groupe de fonction	Autorisations d'engagement	Dotations en cours	Crédits de paiement		
			Notifications	Engagements	Liquidations
1 BUDGET GENERAL					
720 MINISTERE DE L'ENERGIE ET DE L'EAU					
01.1 Fonctionnement organes exécutifs & législatifs, affaires financières	0	1 210	514	514	257
04.2 Agriculture, sylviculture, pêche et chasse	0	6 812 772	122 898	80 485	27 017
04.3 Combustibles et énergie	10 608 609	74 069 653	31 832 504	1 307 217	736 558
04.4 Industries extractives et manufacturières, construction	0	4 750	3 800	0	0
04.7 Autres branches d'activité	0	136 537	69 920	41 462	10 360
04.9 Affaires économiques n.c.a.	0	1 454 442	858 095	514 500	191 140
05.4 Préservation de la diversité biologique et protection de la nature	600 000	613 047	114 715	100 748	100 748
06.3 Alimentation en eau	7 550 000	15 117 916	1 983 685	1 266 400	485 600
07.4 Services de santé publique	0	247	94	0	0
Total	18 758 609	98 210 574	34 986 226	3 311 327	1 551 680
726 MINISTERE DES MINES					
01.1 Fonctionnement organes exécutifs & législatifs, affaires financières	0	900	383	0	0
04.3 Combustibles et énergie	500 000	682 685	363 898	79 145	28 301
04.4 Industries extractives et manufacturières, construction	2 721 372	4 807 630	1 225 727	908 803	297 611
04.9 Affaires économiques n.c.a.	420 000	2 367 059	1 289 403	913 926	412 607
Total	3 641 372	7 858 274	2 879 411	1 901 874	738 519
730 MINISTERE DE LA COMMUNICATION, DE L'ECONOMIE NUMERIQUE ET DE LA MODERNISATION DE L'ADMINISTRATION					
04.4 Industries extractives et manufacturières, construction	0	2 000 000	900 000	445 527	0
04.6 Communications	3 549 290	11 898 462	6 088 062	3 242 959	1 617 509
04.8 Recherche-développement concernant les affaires économiques	305 150	2 466 640	1 567 117	826 023	310 536
07.4 Services de santé publique	0	536	205	0	0
Total	3 854 440	16 365 638	8 555 384	4 514 510	1 928 045
732 HAUTE AUTORITE DE LA COMMUNICATION					
04.6 Communications	270 000	1 695 804	1 042 211	563 775	338 006
Total	270 000	1 695 804	1 042 211	563 775	338 006
740 MINIS DE L'URBANISME, DE L'HABITAT, DES DOMAINES, DE L'AMENAGEMENT DU TERRITOIRE ET DE LA POPULATION					
01.1 Fonctionnement organes exécutifs & législatifs, affaires financières	114 000	655 314	294 454	206 281	58 731
01.3 Services généraux	650 000	1 021 531	332 680	182 253	61 015
01.6 Services généraux des administrations publiques n.c.a.	0	32 904	20 825	20 382	9 860
04.4 Industries extractives et manufacturières, construction	250 000	2 732 327	1 733 626	1 504 837	503 845
06.1 Logement	1 400 000	5 559 748	65 448	7 999	7 999
06.2 Équipements collectifs	2 450 000	2 685 658	214 526	174 290	83 701
06.5 Recherche-développement dans le domaine du logement et de	200 000	255 000	27 900	8 774	8 774
06.6 Logement et équipements collectifs n.c.a. ;	8 169 950	14 146 897	4 811 054	3 206 793	1 054 046
10.4 Famille et enfants	200 000	200 000	66 500	0	0
Total	13 433 950	27 289 379	7 567 014	5 311 610	1 787 972

BUDGET DE L'ETAT : DEPENSES 2026

Situation d'exécution des crédits par section et groupe de fonction au 31/03/2026

24/04/2026

(en milliers de francs CFA)

Type budget/Section Groupe de fonction	Autorisations d'engagement	Dotations en cours	Crédits de paiement---		
			Notifications	Engagements	Liquidations
1 BUDGET GENERAL					
820 MINISTERE DE L'AGRICULTURE					
01.1 Fonctionnement organes exécutifs & législatifs, affaires financières	0	1 815	771	771	257
04.2 Agriculture, sylviculture, pêche et chasse	17 995 550	110 093 461	16 629 038	11 984 999	4 863 841
04.4 Industries extractives et manufacturières, construction	150 000	3 178 000	16 625	16 625	16 625
04.7 Autres branches d'activité	0	7 189	2 811	2 463	1 085
04.8 Recherche-développement concernant les affaires économiques	700 000	300 000	0	0	0
05.3 Lutte contre la pollution	350 000	4 340 000	20 475	20 475	9 975
05.4 Préservation de la diversité biologique et protection de la nature	0	699 388	460 779	401 788	130 622
07.4 Services de santé publique	0	13 750	5 259	5 259	5 259
Total	19 195 550	118 633 603	17 135 759	12 432 381	5 027 665
822 MINISTERE DE L'ELEVAGE ET DE LA PECHE					
01.1 Fonctionnement organes exécutifs & législatifs, affaires financières	0	1 815	771	514	0
04.2 Agriculture, sylviculture, pêche et chasse	6 083 000	28 029 021	6 419 102	4 577 501	1 687 228
09.2 Enseignement secondaire	0	525 257	196 811	117 079	77 482
Total	6 083 000	28 556 093	6 616 685	4 695 095	1 764 710
850 COMMISSARIAT A LA SECURITE ALIMENTAIRE					
04.2 Agriculture, sylviculture, pêche et chasse	428 500	11 878 825	10 057 044	9 920 523	9 767 339
Total	428 500	11 878 825	10 057 044	9 920 523	9 767 339
990 CHARGES COMMUNES					
01.1 Fonctionnement organes exécutifs & législatifs, affaires financières	0	42 098 475	7 925 824	7 784 032	637 996
01.6 Services généraux des administrations publiques n.c.a.	19 673 211	142 521 266	10 807 501	3 594 073	3 237 731
01.7 Opérations concernant la dette publique	0	245 852 000	1 008 916	1 008 916	1 008 916
03.6 Ordre et sécurité publics n.c.a.	0	114 644 600	99 507 718	99 507 718	99 507 718
04.2 Agriculture, sylviculture, pêche et chasse	0	42 500 000	0	0	0
04.5 Transports	335 265 339	17 872 537	7 487 643	1 999 726	664 924
04.9 Affaires économiques n.c.a.	135 000 000	187 759 213	21 417 682	20 517 726	20 212 234
09.8 Enseignement n.c.a.	0	13 799 811	0	0	0
10.2 Vieillesse	0	40 000 000	12 000 000	12 000 000	12 000 000
10.9 Protection sociale n.c.a.	0	25 825 000	4 096 080	3 966 080	3 966 080
Total	489 938 550	872 872 902	164 251 365	150 378 272	141 235 599
TOTAL	1 592 295 283	3 455 257 039	1 617 175 235	1 196 503 266	732 787 170
TOTAL GENERAL	1 592 295 283	3 455 257 039	1 617 175 235	1 196 503 266	732 787 170