



MINISTRE DE L'ÉCONOMIE ET DES FINANCES
DIRECTION GÉNÉRALE DU BUDGET

RÉPUBLIQUE DU MALI

Un Peuple - Un But - Une Foi

PROJET DE LOI DE FINANCES RECTIFICATIVE 2024



I Mai 2024

SOMMAIRE

I. NOTE DE PRESENTATION DU PROJET DE LOI DE FINANCES RECTIFICATIVE 2024..	1-8
II. TEXTE DU PROJET DE LOI DE FINANCES RECTIFICATIVE 2024	9-89
III. ANNEXES BUDGETAIRES	90-307
- Etat C : Répartition des crédits du budget général par dotation et programme	91-102
- Etat F : Concours financiers de l'Etat aux Etablissements Publics et aux Collectivités Territoriales..	103-261
- Etat G : Tableau de classifications fonctionnelle et économique des dépenses.....	262-273
- Etat H : Tableau de classifications administrative et fonctionnelle des dépenses	274-288
- Etat I : Tableau de classifications administrative et économique des dépenses	289-304
- Etat M : Plan de trésorerie prévisionnel mensualisé.....	305-307
IV. AUTRES ANNEXES BUDGETAIRES	308-403
- Etats récapitulatifs des mouvements des crédits	309
- Etat récapitulatif des virements des crédits	310- 312
- Etat récapitulatif des transferts des crédits.....	313- 330
- Etat récapitulatif de la répartition des crédits globaux	331- 403
V. SITUATION D'EXECUTION TRIMESTRIELLE DU BUDGET D'ETAT	404-438

NOTE DE PRESENTATION

NOTE DE PRESENTATION DU PROJET DE LOI DE FINANCES RECTIFICATIVE 2024

I. EVOLUTION DE LA CONJONCTURE ECONOMIQUE

1. Au plan international

La situation économique mondiale est marquée en 2024 par des impacts économiques et humanitaires négatifs, des tensions géopolitiques (la crise en Ukraine, le conflit à Gaza et en Israël) et le resserrement des politiques monétaires des banques centrales. La croissance de la production mondiale, estimée à 3,1% en 2023, devrait se maintenir au même niveau en 2024, soit 0,1 point de pourcentage de plus que la prévision de juillet 2023 ayant servi de base à la préparation de la loi de finances initiale 2024. L'inflation mondiale devrait baisser, passant de 6,8% en 2023 à 5,8% en 2024.

Dans les pays avancés, la croissance devrait augmenter de 0,1 point de pourcentage par rapport aux prévisions de juillet 2023 pour se situer à 1,5% en 2024, en raison d'une forte croissance attendue aux Etats-Unis où la croissance du PIB se situerait à 2,1% en 2024, soit une révision à la hausse de 1,1 point de pourcentage par rapport aux prévisions de juillet 2023.

Dans les pays émergents et les pays en développement, la croissance en 2024 resterait inchangée par rapport à celle de juillet 2023, soit 4,1%. Les prix à la consommation devraient baisser, passant de 8,4% en 2023 à 8,1% en 2024. En dépit de l'assouplissement des conditions financières mondiales depuis l'édition d'octobre 2023 des perspectives économiques du FMI, le risque de surendettement demeure élevé dans ces pays émergents.

En Chine, la croissance devrait ralentir pour atteindre 4,6% en 2024, soit 0,1 point de plus que ce qui était prévue en juillet 2023, en lien avec la réouverture complète du pays.

En Afrique subsaharienne, après avoir atteint un taux estimé à 3,3% en 2023, la croissance économique régionale devrait augmenter à 3,8% en 2024.

La zone UEMOA devrait s'attendre à un taux de croissance économique de 6,5% en 2024 soit 0,8 point de pourcentage de plus qu'en 2023. L'inflation moyenne devrait baisser, passant de 3,8% en 2023 à 3,4% en 2024.

Tableau 1 : Croissance et inflation dans certaines régions.

Zones	Taux de croissance du PIB (%)			Inflation (En %)		
	2023	2024		2023	2024	
	Est.	Initiale	Rectifiée	Est.	Initiale	Rectifiée
Monde	3,1	3,0	3,1	6,8	5,2	5,8
Pays avancés	1,6	1,4	1,5	4,6	2,8	2,6
Pays émergents et en développement	4,1	4,1	4,1	8,4	6,8	8,1
Afrique subsaharienne	3,3	4,1	3,8	16,2	13,1	15,3
UEMOA	5,7	7,4	6,5	3,8	3,0	3,4

Source : FMI, *Perspectives économiques mondiales (juillet 2023) et régionales (oct. 2023)* ; Mises à jour respectivement en janvier 2024 et avril 2024.

2. Au plan national

L'économie malienne se révèle très résiliente, malgré les effets des crises sécuritaire et sanitaire cumulés à ceux liés aux sanctions économiques et financières de la CEDEAO et de l'UEMOA ainsi que de la crise en Ukraine.

En 2023, la croissance économique est estimée à 4,9% et devrait augmenter pour atteindre 5,1% en 2024. Cette croissance tient compte notamment de l'amélioration de la situation sécuritaire du pays rendue possible grâce à la montée en puissance des Forces Armées Maliennes (FAMA), à l'apaisement du climat social et aux réformes politiques engagées en vue d'un retour apaisé à l'ordre constitutionnel.

Grâce aux efforts coordonnés du Gouvernement et des autorités monétaires, le niveau général des prix, mesuré par le taux d'inflation moyen, devrait rester en dessous de la norme communautaire de 3%.

II. ORIENTATIONS ET OBJECTIFS RÉVISÉS DE LA POLITIQUE BUDGÉTAIRE

Les orientations révisées de la politique budgétaire de 2024 demeurent conformes aux mesures inscrites dans le Cadre Stratégique de la Refondation de l'Etat (CSRE 2022-2031) et son plan d'actions 2022-2026 ainsi qu'à celles pour la consolidation des acquis du CREDD 2019-2023.

Aussi, les hypothèses macroéconomiques de la Loi de Finances initiale ont été maintenues dans le présent projet de loi de finances modificative. Par conséquent, les objectifs de la politique budgétaire pour 2024 restent inchangés en termes de taux de pression fiscale et du déficit rapporté au PIB.

Tableau 2 : Hypothèses macroéconomiques du cadrage budgétaire 2024.

Libellés	2023	2024
	Estimation	Prévision
PIB nominal (Mds FCFA)	12 932,60	13 978,60
Taux croissance PIB réel	4,9%	5,1%
Taux d'inflation (moyenne annuelle)	2,1%	2,5%

Source : INSTAT-Mali, mars 2024.

III. SITUATION DES CRITERES DE CONVERGENCE DE L'UEMOA

Dans le budget rectifié de 2024, le déficit reste supérieur à la norme communautaire (temporairement suspendue), compte tenu des efforts du Gouvernement dans le domaine de la défense et de la sécurité et en matière d'amélioration des conditions de vie des travailleurs. En conséquence, le Mali respectera deux (02) critères de convergence sur quatre (04), comme illustré dans le tableau ci-dessous.

Tableau 3 : Position du Mali face aux critères de convergence de l'UEMOA.

Critères de convergence	Norme UEMOA	Réalisation 2023	Prévisions 2024	
		Estimation	Initiale	Rectifiée
Critères de premier rang				
Ratio du solde budgétaire global, dons inclus en %PIB	≥ -3%	-3,9%	-4,4%	-4,4%
Taux d'inflation	≤ 3%	2,1%	2,5%	2,5%
Encours de la dette publique rapporté au PIB	≤ 70%	50,4%	51,6%	51,6%
Critères de second rang				
Masse salariale sur recettes fiscales	≤ 35%	49,6%	51,1%	51,1%
Taux de pression fiscale	≥ 20%	14,7%	14,8%	14,8%
Nombre de critères respectés		2	2	2

Source : DNTCP (TOFE), DGB, INSTAT.

IV. JUSTIFICATION DE LA MODIFICATION DE LA LOI DE FINANCES 2024

Courant l'exercice budgétaire en cours, des mesures nouvelles en termes de dépenses et relatives aux opérations de sécurisation du territoire national et au renforcement de la subvention d'exploitation à la Société Energie du Mali (EDM) SA, sont intervenues. La prise en charge de ces mesures nouvelles pour un coût total de 220,102 milliards de FCFA, nécessite la modification de la loi de Finances initiale 2024.

Il est à noter que cette modification n'affecte pas l'équilibre budgétaire et financier de la loi de Finances initiale 2024 dû au fait que le financement des mesures nouvelles en question a été assuré à travers une réaffectation des crédits budgétaires prélevés sur les inscriptions initiales.

V. ANALYSE DU PROJET DE LOI DE FINANCES RECTIFICATIVE 2024

Cette analyse porte uniquement sur les dépenses budgétaires du budget général. La modification des dépenses budgétaires porte sur l'inscription de nouvelles charges d'un montant total de 220,102 milliards de FCFA et l'annulation du montant équivalent sur les inscriptions initiales des départements ministériels, institutions de la République et Autorités administratives indépendantes.

Les nouvelles charges comprennent :

- le renforcement des allocations budgétaires destinées à la prise en charge des opérations de sécurisation du territoire national à hauteur de 190,102 milliards de FCFA ;
- le renforcement de l'enveloppe budgétaire affectée à la subvention d'exploitation en faveur de l'EDM SA, de 30,000 milliards de FCFA.

Compte tenu de l'annulation du montant équivalent sur les inscriptions initiales, le plafond des dépenses du projet de loi de Finances rectificative 2024 reste identique à celui de la loi de Finances initiale 2024 qui est de 3 070,740 milliards de FCFA.

1. Dépenses budgétaires par nature

La ventilation des dépenses rectifiées 2024 par budget et par nature est présentée dans le tableau ci-après :

Tableau 4 : Ventilation des dépenses rectifiées par budget et par nature.

(En milliards de FCFA)

Natures Economiques	LF 2024							
	Initiale (1)		Rectifiée (2)		Ecart (3) = (2)-(1)		Variation en % (3)/(1)*100	
	AE	CP	AE	CP	AE	CP	AE	CP
Budget Général (1)	929,179	2 948,270	929,179	2 948,270	0,000	0,000	0,00	0,00
Dépenses ordinaires		2 247,125		2 323,248		76,123	-	3,39
Personnel		1 055,031		1 055,031		0,000	-	0,00
<i>dont fonctionnaires des Collectivités Territoriales</i>		305,550		305,605		0,055	-	0,02
Acquisitions de biens et services		525,754		566,799		41,045	-	7,81
<i>dont Matériel</i>		200,513		190,998		-9,515	-	-4,75
<i>dont déplacement et mission</i>		66,759		55,200		-11,560	-	-17,32
<i>dont Communication</i>		53,127		52,980		-0,147	-	-0,28
<i>dont Autres Dépenses</i>		189,404		246,371		56,967	-	30,08
Charges financières		223,049		223,049		0,000	-	0,00
Transferts et subventions		430,281		465,359		35,078	-	8,15
<i>dont Bourses</i>		18,906		18,906		0,000	-	0,00
<i>dont Autres transferts et subventions</i>		411,376		446,454		35,078	-	8,53
Dépenses en atténuation des recettes		13,009		13,009		0,000	-	0,00
Dépenses en capital	929,179	701,146	929,179	625,023	0,000	-76,123	0,00	-10,86
Dépenses d'investissement exécutées par l'Etat	929,179	701,146	929,179	625,023	0,000	-76,123	0,00	-10,86
Dépenses de transferts en capital	0,000	0,000	0,000	0,000	0,000	0,000	-	-
Budgets annexes (2)	2,163	8,684	2,163	8,684	0,000	0,000	0,00	0,00
Comptes spéciaux du Trésor (3)	12,414	113,786	12,414	113,786	0,000	0,000	0,00	0,00
TOTAL GENERAL (1+2+3)	943,756	3 070,740	943,756	3 070,740	0,000	0,000	0,00	0,00

Source : Direction Générale du Budget (DGB).

Les dépenses du budget général se décomposent en dépenses ordinaires et en dépenses en capital.

1.1. Dépenses ordinaires

Les dépenses ordinaires rectifiées s'élèvent à 2 323,248 milliards de FCFA contre 2 247,125 milliards de FCFA dans la loi de Finances initiale 2024, soit une hausse nette de 76,123 milliards de FCFA ou un taux d'augmentation de 3,39%. La modification des dépenses ordinaires concerne les dépenses de biens et services et de transferts et subventions.

1.1.1. Dépenses de biens et services

Les dépenses prévisionnelles rectifiées pour cette nature s'élèvent à 566,799 milliards de FCFA contre 525,754 milliards de FCFA dans la loi de Finances initiale 2024, soit une hausse nette de 41,045 milliards de FCFA ou un taux d'augmentation de 7,81%.

1.1.2. Dépenses de transferts et subventions

Les dépenses prévisionnelles rectifiées au titre des transferts et subventions sont fixées à 465,359 milliards de FCFA contre 430,281 milliards de FCFA dans la loi de Finances initiale 2024, soit une augmentation nette de 35,078 milliards de FCFA ou un taux de progression de 8,15%.

1.2. Dépenses en capital

Dans le projet de loi de Finances rectificative 2024, les prévisions des dépenses en capital, en Crédits de Paiement (CP), s'élèvent à 625,023 milliards de FCFA contre un montant de 701,146 milliards de FCFA dans la loi de Finances initiale, soit une baisse nette de 76,123 milliards de FCFA ou un taux de diminution de 10,86%. Par contre, en Autorisations d'Engagement (AE), les prévisions ne changent pas par rapport aux inscriptions initiales, soit 929,179 milliards de FCFA.

Toutefois, à l'intérieur des dépenses en capital, la modification en AE et CP affecte la ventilation des crédits inscrits entre les rubriques « Equipement-investissement » et « Budget Spécial d'Investissement (BSI) financement intérieur ».

1.2.1. Equipement et investissement

Les prévisions des dépenses en CP passent de 292,585 milliards de FCFA dans la loi de Finances initiale à 339,168 milliards de FCFA dans le projet de loi de Finances rectificative, soit une hausse de 46,584 milliards de FCFA ou un taux d'augmentation de 15,92%. Pour les AE, les prévisions passent de 292,585 milliards de FCFA à 427,417 milliards de FCFA, soit une augmentation de 134,832 milliards de FCFA ou un taux de progression de 46,08%.

1.2.2. Budget spécial d'Investissement (BSI) intérieur

Les montants prévisionnels rectifiés des crédits inscrits au BSI intérieur 2024 s'élèvent, en CP, à 121,006 milliards de FCFA contre 243,713 milliards de FCFA initialement prévus, soit une diminution de 122,904 milliards de FCFA ou un taux de réduction de 50,35%.

En AE, les crédits inscrits passent de 629,037 milliards de FCFA à 494,205 milliards de FCFA, soit une réduction de 134,832 milliards de FCFA ou un taux de régression de 21,43%.

2. Dépenses budgétaires par type de programmes

Dans le présent projet de budget rectificatif 2024, la cartographie des programmes ne connaît pas d'évolution par rapport au budget initial de 2024. Cependant, la ventilation des crédits inscrits par types de programme au titre du budget général, enregistre des modifications qui se présentent comme suit :

Tableau 5 : Présentation des dépenses rectifiées par type de programmes.

(Montant en milliards de FCFA)

LIBELLES	LF initiale 2024		Projet de loi de Finances rectificative 2024				Ecart			
	AE (1)	CP (2)	Nombre				AE (3)	CP (4)	AE (3) - (1)	CP (4) - (2)
			Prog	Actions	Objectifs	Indicateurs				
Programmes de Pilotage (1)	127,599	690,825	31	123	122	276	248,448	734,459	120,848	43,634
Personnel		327,856						326,802		-1,055
Biens et services		155,816						146,854		-8,963
Transferts et subventions		33,795						34,562		0,766
Investissement	127,599	173,356					248,448	226,242	120,848	52,886
Programmes opérationnels (2)	581,112	1 530,946	95	186	327	833	476,795	1 426,971	-104,317	-103,975
Personnel		623,797						624,788		0,991
Biens et services		212,786						199,772		-13,014
Transferts et subventions		267,373						279,817		12,444
Investissement	581,112	426,989					476,795	322,593	-104,317	-104,396
Programme des Budgets annexes (3)	2,163	8,684	1	7	2	14	2,163	8,684	0,000	0,000
Personnel		2,661						2,661		0,000
Biens et services		2,990						2,990		0,000
Transferts et subventions		0,869						0,869		0,000
Investissement	2,163	2,163					2,163	2,163	0,000	0,000
Programmes des Comptes spéciaux du trésor (4)	12,414	113,786	12	12	22	54	12,414	113,786	0,000	0,000
Personnel		0,160						0,160		0,000
Biens et services		2,314						2,314		0,000
Transferts et subventions		0,740						0,740		0,000
Dépenses en atténuation de recettes		98,159						98,159		0,000
Investissement	12,414	12,414					12,414	12,414	0,000	0,000
Dotations (5)	220,467	726,500					203,936	786,840	-16,531	60,341
Personnel		103,377						103,441		0,064
Charges financières de la dette		223,049						223,049		0,000
Biens et services		157,151						220,173		63,022
Transferts et subventions		129,113						150,980		21,868
Dépenses en atténuation de recettes		13,009						13,009		0,000
Investissement	220,467	100,800					203,936	76,187	-16,531	-24,613
TOTAL (1) + (2) + (3) + (4) + (5)	943,756	3 070,740	139	328	473	1 177	943,756	3 070,740	0,000	0,000

Source : Direction Générale du Budget (DGB).

Suivant le tableau ci-dessus, il ressort en termes de modifications :

- pour les programmes de pilotage, l'augmentation des crédits en AE et CP respectivement de 120,848 milliards de FCFA et 43,634 milliards de FCFA ;
- pour les programmes opérationnels, la diminution des crédits en AE et CP respectivement de 104,317 milliards de FCFA et 103,975 milliards de FCFA ;
- pour les dotations, la diminution des crédits en AE de 16,531 milliards de FCFA et l'augmentation des crédits en CP de 60,341 milliards de FCFA.

3. Dépenses budgétaires par fonction

Les différents ajustements apportés aux dépenses budgétaires initiales entraînent la modification de la répartition des allocations budgétaires par fonction comme suit :

Tableau 6 : Présentation des dépenses rectifiées par fonction.

(Montant en milliards de FCFA)

Fonction	Loi de Finances initiale 2024		Projet de loi de Finances rectificative 2024		Variation	
	Montant	Poids en %	Montant	Poids en %	Montant	%
Services généraux des administrations publiques	870,931	28,36	853,555	27,80	-17,376	-2,0
Défense	457,847	14,91	546,573	17,80	88,725	19,4
Ordre et sécurité publics	281,619	9,17	329,585	10,73	47,967	17,0
Affaires économiques	538,994	17,55	462,713	15,07	-76,281	-14,2
<i>dont Agriculture</i>	<u>282,006</u>	<u>9,18</u>	<u>252,461</u>	<u>8,22</u>	<u>-29,545</u>	<u>-10,48</u>
Protection de l'environnement	27,339	0,89	22,539	0,73	-4,800	-17,6
Logement et équipements collectifs	50,962	1,66	36,847	1,20	-14,115	-27,7
Santé	158,006	5,15	140,134	4,56	-17,871	-11,3
Loisirs, culture et culte	34,730	1,13	51,336	1,67	16,605	47,8
Enseignement	559,133	18,21	538,540	17,54	-20,594	-3,7
Protection sociale	91,179	2,97	88,919	2,90	-2,260	-2,5
Total	3 070,740	100,00	3 070,740	100,00	0,000	0,0

Source : Direction Générale du Budget (DGB).

En lien avec les annulations des crédits effectuées au profit des dépenses de sécurisation du territoire national, la plupart des fonctions régressent en termes de valeurs absolue et relative à l'exception des fonctions « Défense » et « Ordre et Sécurité » notamment, qui reçoivent de nouvelles inscriptions.

Bamako, le 06 mai 2024
Le ministre de l'Economie et des Finances,

Alousséni SANOU
Chevalier de l'Ordre National

**TEXTE DU PROJET DE LOI DE FINANCES
RECTIFICATIVE**

LOI N°2024 _____ / CNT-RM DU
PORTANT MODIFICATION DE LA LOI N°2023-060 DU 22 DECEMBRE 2023
PORTANT LOI DE FINANCES POUR L'EXERCICE 2024

LE CONSEIL NATIONAL DE TRANSITION

- Vu la Constitution,
Vu la Charte de la Transition,
Vu la Loi n°2022-001 du 25 février 2022 portant révision de la Charte de la Transition,

a délibéré et adopté la loi dont la teneur suit :

Article 1^{er} : Les articles 9, 10, 15, 22, 24, 27, 33, 34, 35 et 39 de la Loi n°2023-060 du 22 décembre 2023 sont remplacés par les nouvelles dispositions suivantes :

« **Article 9 (nouveau)** : Pour 2024, le plafond des dépenses budgétaires de l'Etat est de **3 070 740 433 000 FCFA** et réparti par nature de dépenses comme suit :

NATURE DES DEPENSES	Montant en FCFA	
	PREVISIONS INITIALES	RECTIFIEES
Dépenses ordinaires	2 355 017 818 000	2 431 140 986 000
Dépenses de personnel	1 057 852 486 000	1 057 852 486 000
Charges financières de la dette	223 049 000 000	223 049 000 000
Dépenses d'acquisition de biens et services	531 057 472 000	572 102 452 000
Dépenses de transfert courant	431 890 552 000	466 968 740 000
Dépenses en atténuation de recettes	111 168 308 000	111 168 308 000
Dépenses en capital	715 722 615 000	639 599 447 000
Dépenses d'investissement exécutées par l'Etat	715 722 615 000	639 599 447 000
Dépenses de transfert en capital	0	0
TOTAL DES DEPENSES BUDGETAIRES	3 070 740 433 000	3 070 740 433 000

Article 10 (nouveau) : Pour 2024, le plafond des dépenses du budget général est fixé à **2 948 270 487 000 FCFA** et réparti comme suit :

NATURE DES DEPENSES	Montant en FCFA	
	PREVISIONS	
	INITIALES	RECTIFIEES
Personnel	1 055 031 261 000	1 055 031 261 000
Charges financières de la dette	223 049 000 000	223 049 000 000
Biens et services	525 753 874 000	566 798 854 000
Transferts et subventions	430 281 209 000	465 359 397 000
Dépenses en atténuation de recettes	13 009 308 000	13 009 308 000
Investissement	701 145 835 000	625 022 667 000
TOTAL DES DEPENSES DU BUDGET GENERAL	2 948 270 487 000	2 948 270 487 000

Article 15 (nouveau) : Pour 2024, les recettes budgétaires évaluées, les plafonds des dépenses fixés et l'équilibre budgétaire qui en résulte, sont arrêtés comme suit :

Montant en milliers de FCFA							
Libellés	Prévisions des recettes		Libellés	Prévisions des dépenses		Solde prévisionnel	
	Initiales	Rectifiées		Initiales	Rectifiées	Initial	Rectifié
Budget général							
Dons projets et legs	75 000 000	75 000 000	Personnel	1 055 031 261	1 055 031 261		
Recettes fiscales nettes	2 071 368 944	2 071 368 944	Charges financières de la dette	223 049 000	223 049 000		
Recettes non fiscales	21 525 090	21 525 090	Biens et services	525 753 874	566 798 854		
Dons programmes et legs	11 319 767	11 319 767	Transferts et subventions	430 281 209	465 359 397		
Recettes exceptionnelles	5 241 000	5 241 000	Dépenses en atténuation des recettes	13 009 308	13 009 308		
Produits financiers	80 947 000	80 947 000	Investissement	701 145 835	625 022 667		
Recettes totales	2 265 401 801	2 265 401 801	Dépenses totales	2 948 270 487	2 948 270 487	-682 868 686	-682 868 686
Budgets annexes							
Ventes de produits	4 845 578	4 845 578	Personnel	2 661 225	2 661 225		
Recettes non fiscales	1 491 696	1 491 696	Biens et services	2 990 076	2 990 076		
Recettes exceptionnelles	2 314 031	2 314 031	Transferts et subventions	869 343	869 343		
Produits financiers	32 202	32 202	Investissement	2 162 863	2 162 863		
Recettes totales	8 683 507	8 683 507	Dépenses totales	8 683 507	8 683 507	0	0

Libellés	Prévisions des recettes		Libellés	Prévisions des dépenses		Solde prévisionnel	
	Initiales	Rectifiées		Initiales	Rectifiées	Initial	Rectifié
Comptes spéciaux du Trésor (CST)							
Recettes fiscales	98 159 000	98 159 000	Personnel	160 000	160 000		
Recettes non fiscales	4 059 702	4 059 702	Biens et services	2 313 522	2 313 522		
Transferts reçus d'autres budgets	11 537 737	11 537 737	Transferts et subventions	740 000	740 000		
Dons programmes et legs	30 000	30 000	Dépenses en atténuation des recettes	98 159 000	98 159 000		
			Investissement	12 413 917	12 413 917		
Recettes totales	113 786 439	113 786 439	Dépenses totales	113 786 439	113 786 439	0	0
TOTAL GENERAL	2 387 871 747	2 387 871 747	TOTAL GENERAL	3 070 740 433	3 070 740 433	-682 868 686	-682 868 686
Solde budgétaire global						-682 868 686	-682 868 686

Article 22 (nouveau) : Dans la limite du plafond fixé à l'article 9 ci-dessus, les crédits sont inscrits, en autorisations d'engagement et crédits de paiement, par budget, section, programme, dotation et nature de dépenses comme suit :

BUDGET D'ETAT RECTIFICATIF : DEPENSES 2024

21/05/2024

Détail des dépenses par section, programme/dotation et article (en milliers de francs CFA)

Type budget/ Section Programme/ Article	Intitulés	Autorisations d'engagement					Crédits de paiement				
		Initiales	Mouvements (+ ou -)	Majorées (+) /Minorées (-)	Ajustées (+ ou -)	Rectifiées	Initiaux	Mouvements (+ ou -)	Majorés (+) /Minorés (-)	Ajustés (+ ou -)	Rectifiés
1 BUDGET GENERAL											
110 ASSEMBLEE NATIONALE											
0.001 Assemblée Nationale		2 913 200	0	0 - 998 880	1 914 320	15 978 297	0	0 - 4 252 559	11 725 738		
Personnel		0	0	0	0	2 542 721	0	0	0	2 542 721	
66 Charges de personnel		0	0	0	0	2 542 721	0	0	0	2 542 721	
Biens et services		0	0	0	0	9 176 221	0	0 - 2 670 999	6 505 222		
60 Achats de biens		0	0	0	0	2 718 947	0	0 - 1 264 290	1 454 657		
61 Acquisitions de services		0	0	0	0	5 568 688	0	0 - 1 406 709	4 161 979		
62 Autres services		0	0	0	0	888 586	0	0	888 586		
Transferts et subventions		0	0	0	0	1 346 155	0	0	1 346 155		
64 Transferts		0	0	0	0	1 346 155	0	0	1 346 155		
Investissement		2 913 200	0	0 - 998 880	1 914 320	2 913 200	0	0 - 1 581 560	1 331 640		
23 Acquisitions, constructions et grosses réparations des immeubles		2 081 000	0	0 - 998 880	1 082 120	2 081 000	0	0 - 1 581 560	499 440		
24 Acquisitions et grosses réparations du matériel et mobilier		742 200	0	0	742 200	742 200	0	0	742 200		
26 Prises de participations et cautionnements		90 000	0	0	90 000	90 000	0	0	90 000		
Total		2 913 200	0	0 - 998 880	1 914 320	15 978 297	0	0 - 4 252 559	11 725 738		

BUDGET D'ETAT RECTIFICATIF : DEPENSES 2024

21/05/2024

Détail des dépenses par section, programme/dotation et article (en milliers de francs CFA)

Type budget/ Section Programme/ Article	Intitulés	Autorisations d'engagement					Crédits de paiement				
		Initiales	Mouvements (+ ou -)	Majorées (+) /Minorées (-)	Ajustées (+ ou -)	Rectifiées	Initiaux	Mouvements (+ ou -)	Majorés (+) /Minorés (-)	Ajustés (+ ou -)	Rectifiés
1	BUDGET GENERAL										
120	PRESIDENCE DE LA REPUBLIQUE										
1.001	Formulation et coordination de l'action présidentielle	2 150 000	0	0	0	2 150 000	7 219 913	6 988	0	- 110 796	7 116 105
	Personnel	0	0	0	0	0	1 466 168	0	0	0	1 466 168
66	Charges de personnel	0	0	0	0	0	1 466 168	0	0	0	1 466 168
	Biens et services	0	0	0	0	0	3 926 484	6 988	0	- 101 421	3 832 051
60	Achats de biens	0	0	0	0	0	1 288 529	0	0	- 98 040	1 190 489
61	Acquisitions de services	0	0	0	0	0	2 637 955	6 988	0	- 3 381	2 641 562
	Transferts et subventions	0	0	0	0	0	777 261	0	0	- 9 375	767 886
63	Subventions	0	0	0	0	0	90 000	0	0	- 6 750	83 250
64	Transferts	0	0	0	0	0	687 261	0	0	- 2 625	684 636
	Investissement	2 150 000	0	0	0	2 150 000	1 050 000	0	0	0	1 050 000
23	Acquisitions, constructions et grosses réparations des immeubles	2 150 000	0	0	0	2 150 000	1 050 000	0	0	0	1 050 000
1.002	Administration générale	0	0	0	0	0	8 277 322	0	0	- 149 057	8 128 265
	Personnel	0	0	0	0	0	723 330	0	0	0	723 330
66	Charges de personnel	0	0	0	0	0	723 330	0	0	0	723 330
	Biens et services	0	0	0	0	0	7 168 484	0	0	- 143 796	7 024 688
60	Achats de biens	0	0	0	0	0	4 235 932	0	0	- 97 835	4 138 097
61	Acquisitions de services	0	0	0	0	0	1 808 736	0	0	- 44 822	1 763 914
62	Autres services	0	0	0	0	0	1 123 816	0	0	- 1 139	1 122 677
	Transferts et subventions	0	0	0	0	0	385 508	0	0	- 5 261	380 247
64	Transferts	0	0	0	0	0	385 508	0	0	- 5 261	380 247
2.001	Sécurité et défense	0	0	0	0	0	2 054 717	0	0	- 82 948	1 971 769
	Biens et services	0	0	0	0	0	1 187 969	0	0	- 82 948	1 105 021
60	Achats de biens	0	0	0	0	0	928 309	0	0	- 61 953	866 356
61	Acquisitions de services	0	0	0	0	0	216 533	0	0	- 17 860	198 673
62	Autres services	0	0	0	0	0	43 127	0	0	- 3 135	39 992
	Transferts et subventions	0	0	0	0	0	866 748	0	0	0	866 748
64	Transferts	0	0	0	0	0	866 748	0	0	0	866 748
Total		2 150 000	0	0	0	2 150 000	17 551 952	6 988	0	- 342 801	17 216 139

BUDGET D'ETAT RECTIFICATIF : DEPENSES 2024

21/05/2024

Détail des dépenses par section, programme/dotation et article (en milliers de francs CFA)

Type budget/ Section Programme/ Article	Intitulés	Autorisations d'engagement					Crédits de paiement				
		Initiales	Mouvements (+ ou -)	Majorées (+) /Minorées (-)	Ajustées (+ ou -)	Rectifiées	Initiaux	Mouvements (+ ou -)	Majorés (+) /Minorés (-)	Ajustés (+ ou -)	Rectifiés
1	BUDGET GENERAL										
130	PRIMATURE										
1.003	Formulation de la politique et coordination de l'action gouvernementale	260 000	0	0	0	260 000	7 195 774	10 000	0	- 181 797	7 023 977
	Personnel	0	0	0	0	0	1 781 775	0	0	0	1 781 775
66	Charges de personnel	0	0	0	0	0	1 781 775	0	0	0	1 781 775
	Biens et services	0	0	0	0	0	4 539 032	10 000	0	- 136 613	4 412 419
60	Achats de biens	0	0	0	0	0	2 391 700	10 000	0	- 85 996	2 315 704
61	Acquisitions de services	0	0	0	0	0	1 197 332	0	0	- 50 617	1 146 715
62	Autres services	0	0	0	0	0	950 000	0	0	0	950 000
	Transferts et subventions	0	0	0	0	0	614 967	0	0	- 6 184	608 783
64	Transferts	0	0	0	0	0	614 967	0	0	- 6 184	608 783
	Investissement	260 000	0	0	0	260 000	260 000	0	0	- 39 000	221 000
21	Immobilisations incorporelles	50 000	0	0	0	50 000	50 000	0	0	- 7 500	42 500
23	Acquisitions, constructions et grosses réparations des immeubles	150 000	0	0	0	150 000	150 000	0	0	- 22 500	127 500
24	Acquisitions et grosses réparations du matériel et mobilier	60 000	0	0	0	60 000	60 000	0	0	- 9 000	51 000
1.004	Administration générale et contrôle	940 000	0	0	0	940 000	5 244 274	281 516	0	- 248 568	5 277 222
	Personnel	0	0	0	0	0	667 512	0	0	0	667 512
66	Charges de personnel	0	0	0	0	0	667 512	0	0	0	667 512
	Biens et services	0	0	0	0	0	2 450 391	89 716	0	- 71 442	2 468 665
60	Achats de biens	0	0	0	0	0	686 780	0	0	- 29 041	657 739
61	Acquisitions de services	0	0	0	0	0	1 498 488	89 716	0	- 33 103	1 555 101
62	Autres services	0	0	0	0	0	265 123	0	0	- 9 298	255 825
	Transferts et subventions	0	0	0	0	0	1 186 371	191 800	0	- 36 126	1 342 045
64	Transferts	0	0	0	0	0	1 186 371	191 800	0	- 36 126	1 342 045
	Investissement	940 000	0	0	0	940 000	940 000	0	0	- 141 000	799 000
23	Acquisitions, constructions et grosses réparations des immeubles	940 000	0	0	0	940 000	940 000	0	0	- 141 000	799 000

BUDGET D'ETAT RECTIFICATIF : DEPENSES 2024

21/05/2024

Détail des dépenses par section, programme/dotation et article (en milliers de francs CFA)

Type budget/ Section Programme/ Article	Intitulés	Autorisations d'engagement					Crédits de paiement				
		Initiales	Mouvements (+ ou -)	Majorées (+) /Minorées (-)	Ajustées (+ ou -)	Rectifiées	Initiaux	Mouvements (+ ou -)	Majorés (+) /Minorés (-)	Ajustés (+ ou -)	Rectifiés
1	BUDGET GENERAL										
130	PRIMATURE										
2.002	Défense des intérêts de l'Etat, des Collectivités territoriales et des Organismes personnalisés	150 000	0	0	0	150 000	748 658	0	0	- 33 112	715 546
	Personnel	0	0	0	0	0	313 658	0	0	0	313 658
66	Charges de personnel	0	0	0	0	0	313 658	0	0	0	313 658
	Biens et services	0	0	0	0	0	255 000	0	0	- 18 112	236 888
60	Achats de biens	0	0	0	0	0	100 000	0	0	- 8 100	91 900
61	Acquisitions de services	0	0	0	0	0	125 000	0	0	- 10 012	114 988
62	Autres services	0	0	0	0	0	30 000	0	0	0	30 000
	Transferts et subventions	0	0	0	0	0	30 000	0	0	0	30 000
64	Transferts	0	0	0	0	0	30 000	0	0	0	30 000
	Investissement	150 000	0	0	0	150 000	150 000	0	0	- 15 000	135 000
23	Acquisitions, constructions et grosses réparations des immeubles	100 000	0	0	0	100 000	100 000	0	0	- 15 000	85 000
24	Acquisitions et grosses réparations du matériel et mobilier	50 000	0	0	0	50 000	50 000	0	0	0	50 000
Total		1 350 000	0	0	0	1 350 000	13 188 706	291 516	0	- 463 477	13 016 745
134	AUTORITE INDEPENDANTE DE GESTION DES ELECTIONS										
2.098	Organisation et Gestion des Opérations Referendaires et Electorales	579 028	47 278	0	0	626 306	5 596 895	47 278	0	- 709 146	4 935 027
	Personnel	0	0	0	0	0	2 704 795	0	0	0	2 704 795
66	Charges de personnel	0	0	0	0	0	2 704 795	0	0	0	2 704 795
	Biens et services	0	0	0	0	0	2 313 072	0	0	- 307 085	2 005 987
60	Achats de biens	0	0	0	0	0	689 072	0	0	- 117 040	572 032
61	Acquisitions de services	0	0	0	0	0	914 000	0	0	- 127 345	786 655
62	Autres services	0	0	0	0	0	710 000	0	0	- 62 700	647 300
	Investissement	579 028	47 278	0	0	626 306	579 028	47 278	0	- 402 061	224 245
23	Acquisitions, constructions et grosses réparations des immeubles	80 000	47 278	0	0	127 278	80 000	47 278	0	- 22 800	104 478
24	Acquisitions et grosses réparations du matériel et mobilier	499 028	0	0	0	499 028	499 028	0	0	- 379 261	119 767
Total		579 028	47 278	0	0	626 306	5 596 895	47 278	0	- 709 146	4 935 027

BUDGET D'ETAT RECTIFICATIF : DEPENSES 2024

21/05/2024

Détail des dépenses par section, programme/dotation et article (en milliers de francs CFA)

Type budget/ Section Programme/ Article	Intitulés	Autorisations d'engagement					Crédits de paiement				
		Initiales	Mouvements (+ ou -)	Majorées (+) /Minorées (-)	Ajustées (+ ou -)	Rectifiées	Initiaux	Mouvements (+ ou -)	Majorés (+) /Minorés (-)	Ajustés (+ ou -)	Rectifiés
1 BUDGET GENERAL											
140 COUR CONSTITUTIONNELLE											
2.004 Compétences réunies de la Cour constitutionnelle		30 000	0	0	0	30 000	1 328 745	0	0	- 250 933	1 077 812
Personnel		0	0	0	0	0	616 544	0	0	0	616 544
66 Charges de personnel		0	0	0	0	0	616 544	0	0	0	616 544
Biens et services		0	0	0	0	0	682 201	0	0	- 226 693	455 508
60 Achats de biens		0	0	0	0	0	356 306	0	0	- 123 784	232 522
61 Acquisitions de services		0	0	0	0	0	204 176	0	0	- 68 229	135 947
62 Autres services		0	0	0	0	0	121 719	0	0	- 34 680	87 039
Investissement		30 000	0	0	0	30 000	30 000	0	0	- 24 240	5 760
23 Acquisitions, constructions et grosses réparations des immeubles		30 000	0	0	0	30 000	30 000	0	0	- 24 240	5 760
Total		30 000	0	0	0	30 000	1 328 745	0	0	- 250 933	1 077 812
150 COUR SUPREME											
2.005 Cour Suprême		8 631 875	0	0 - 4 080 000	4 551 875	5 802 668	67 716	0	- 1 620 701	4 249 683	
Personnel		0	0	0	0	0	2 923 605	0	0	0	2 923 605
66 Charges de personnel		0	0	0	0	0	2 923 605	0	0	0	2 923 605
Biens et services		0	0	0	0	0	1 097 188	67 716	0	- 367 862	797 042
60 Achats de biens		0	0	0	0	0	504 726	0	0	- 170 136	334 590
61 Acquisitions de services		0	0	0	0	0	140 462	0	0	- 57 166	83 296
62 Autres services		0	0	0	0	0	452 000	67 716	0	- 140 560	379 156
Transferts et subventions		0	0	0	0	0	150 000	0	0	0	150 000
64 Transferts		0	0	0	0	0	150 000	0	0	0	150 000
Investissement		8 631 875	0	0 - 4 080 000	4 551 875	1 631 875	0	0	- 1 252 839	379 036	
23 Acquisitions, constructions et grosses réparations des immeubles		8 617 375	0	0 - 4 080 000	4 537 375	1 617 375	0	0	- 1 252 839	364 536	
26 Prises de participations et cautionnements		14 500	0	0	0	14 500	14 500	0	0	0	14 500
Total		8 631 875	0	0 - 4 080 000	4 551 875	5 802 668	67 716	0	- 1 620 701	4 249 683	

BUDGET D'ETAT RECTIFICATIF : DEPENSES 2024

21/05/2024

Détail des dépenses par section, programme/dotation et article (en milliers de francs CFA)

Type budget/ Section Programme/ Article	Intitulés	Autorisations d'engagement					Crédits de paiement				
		Initiales	Mouvements (+ ou -)	Majorées (+) /Minorées (-)	Ajustées (+ ou -)	Rectifiées	Initiaux	Mouvements (+ ou -)	Majorés (+) /Minorés (-)	Ajustés (+ ou -)	Rectifiés
1	BUDGET GENERAL										
160	CONSEIL ECONOMIQUE, SOCIAL, ENVIRONNEMENTAL ET CULTUREL										
2.006	Participation à l'élaboration et à la mise en oeuvre des politiques publiques	160 436	- 50 000	0	0	110 436	1 572 719	20 000	0 - 472 260	1 120 459	
	Personnel	0	0	0	0	0	365 930	0	0	365 930	
66	Charges de personnel	0	0	0	0	0	365 930	0	0	365 930	
	Biens et services	0	0	0	0	0	1 046 353	70 000	0 - 386 141	730 212	
60	Achats de biens	0	0	0	0	0	432 438	70 000	0 - 142 963	359 475	
61	Acquisitions de services	0	0	0	0	0	604 129	0	0 - 237 949	366 180	
62	Autres services	0	0	0	0	0	9 786	0	0 - 5 229	4 557	
	Investissement	160 436	- 50 000	0	0	110 436	160 436	- 50 000	0 - 86 119	24 317	
23	Acquisitions, constructions et grosses réparations des immeubles	153 614	- 50 000	0	0	103 614	153 614	- 50 000	0 - 86 119	17 495	
26	Prises de participations et cautionnements	6 822	0	0	0	6 822	6 822	0	0	6 822	
Total		160 436	- 50 000	0	0	110 436	1 572 719	20 000	0 - 472 260	1 120 459	
170	HAUT CONSEIL DES COLLECTIVITES TERRITORIALES										
2.007	Représentation et Promotion des Collectivités	75 899	125 590	0	0	201 489	1 599 389	127 470	0 - 402 807	1 324 052	
	Personnel	0	0	0	0	0	735 922	0	0	735 922	
66	Charges de personnel	0	0	0	0	0	735 922	0	0	735 922	
	Biens et services	0	0	0	0	0	787 568	0	0 - 334 428	453 140	
60	Achats de biens	0	0	0	0	0	349 551	0	0 - 195 310	154 241	
61	Acquisitions de services	0	0	0	0	0	383 843	0	0 - 113 513	270 330	
62	Autres services	0	0	0	0	0	54 174	0	0 - 25 605	28 569	
	Investissement	75 899	125 590	0	0	201 489	75 899	127 470	0 - 68 379	134 990	
23	Acquisitions, constructions et grosses réparations des immeubles	75 899	125 590	0	0	201 489	75 899	127 470	0 - 68 379	134 990	
Total		75 899	125 590	0	0	201 489	1 599 389	127 470	0 - 402 807	1 324 052	

BUDGET D'ETAT RECTIFICATIF : DEPENSES 2024

21/05/2024

Détail des dépenses par section, programme/dotation et article (en milliers de francs CFA)

Type budget/ Section Programme/ Article	Intitulés	Autorisations d'engagement					Crédits de paiement				
		Initiales	Mouvements (+ ou -)	Majorées (+) /Minorées (-)	Ajustées (+ ou -)	Rectifiées	Initiaux	Mouvements (+ ou -)	Majorés (+) /Minorés (-)	Ajustés (+ ou -)	Rectifiés
1	BUDGET GENERAL										
180	MINISTERE DES AFFAIRES ETRANGERES ET DE LA COOPERATION INTERNATIONALE										
1.006	Administration Générale	9 240 905	0	0	0	9 240 905	44 325 590	2 266 938	0	- 3 710 152	42 882 376
	Personnel	0	0	0	0	0	18 220 568	0	0	0	18 220 568
66	Charges de personnel	0	0	0	0	0	18 220 568	0	0	0	18 220 568
	Biens et services	0	0	0	0	0	13 400 297	1 881 371	0	- 1 259 171	14 022 497
60	Achats de biens	0	0	0	0	0	1 931 550	0	0	- 311 373	1 620 177
61	Acquisitions de services	0	0	0	0	0	10 659 816	1 881 371	0	- 820 194	11 720 993
62	Autres services	0	0	0	0	0	808 931	0	0	- 127 604	681 327
	Transferts et subventions	0	0	0	0	0	5 417 820	385 567	0	- 486 067	5 317 320
64	Transferts	0	0	0	0	0	5 417 820	385 567	0	- 486 067	5 317 320
	Investissement	9 240 905	0	0	0	9 240 905	7 286 905	0	0	- 1 964 914	5 321 991
21	Immobilisations incorporelles	1 491 870	0	0	0	1 491 870	1 491 870	0	0	- 354 712	1 137 158
23	Acquisitions, constructions et grosses réparations des immeubles	4 054 000	0	0	0	4 054 000	2 100 000	0	0	- 1 610 202	489 798
24	Acquisitions et grosses réparations du matériel et mobilier	295 035	0	0	0	295 035	295 035	0	0	0	295 035
26	Prises de participations et cautionnements	3 400 000	0	0	0	3 400 000	3 400 000	0	0	0	3 400 000
2.008	Politique Exterieur et Coopération Internationale	0	0	0	0	0	429 507	0	0	- 53 612	375 895
	Personnel	0	0	0	0	0	255 189	0	0	0	255 189
66	Charges de personnel	0	0	0	0	0	255 189	0	0	0	255 189
	Biens et services	0	0	0	0	0	123 692	0	0	- 53 612	70 080
60	Achats de biens	0	0	0	0	0	98 754	0	0	- 40 304	58 450
61	Acquisitions de services	0	0	0	0	0	24 938	0	0	- 13 308	11 630
	Transferts et subventions	0	0	0	0	0	50 626	0	0	0	50 626
64	Transferts	0	0	0	0	0	50 626	0	0	0	50 626

BUDGET D'ETAT RECTIFICATIF : DEPENSES 2024

21/05/2024

Détail des dépenses par section, programme/dotation et article (en milliers de francs CFA)

Type budget/ Section Programme/ Article	Intitulés	Autorisations d'engagement					Crédits de paiement				
		Initiales	Mouvements (+ ou -)	Majorées (+) /Minorées (-)	Ajustées (+ ou -)	Rectifiées	Initiaux	Mouvements (+ ou -)	Majorés (+) /Minorés (-)	Ajustés (+ ou -)	Rectifiés
1	BUDGET GENERAL										
180	MINISTERE DES AFFAIRES ETRANGERES ET DE LA COOPERATION INTERNATIONALE										
2.009	Formulation, Négociation et Suivi des Accords Internationaux	0	0	0	0	0	139 265	0	0	- 8 863	130 402
	Personnel	0	0	0	0	0	95 700	0	0	0	95 700
66	Charges de personnel	0	0	0	0	0	95 700	0	0	0	95 700
	Biens et services	0	0	0	0	0	20 552	0	0	- 8 863	11 689
60	Achats de biens	0	0	0	0	0	16 241	0	0	- 6 562	9 679
61	Acquisitions de services	0	0	0	0	0	4 311	0	0	- 2 301	2 010
	Transferts et subventions	0	0	0	0	0	23 013	0	0	0	23 013
64	Transferts	0	0	0	0	0	23 013	0	0	0	23 013
Total		9 240 905	0	0	0	9 240 905	44 894 362	2 266 938	0	- 3 772 627	43 388 673

BUDGET D'ETAT RECTIFICATIF : DEPENSES 2024

21/05/2024

Détail des dépenses par section, programme/dotation et article (en milliers de francs CFA)

Type budget/ Section Programme/ Article	Intitulés	Autorisations d'engagement					Crédits de paiement				
		Initiales	Mouvements (+ ou -)	Majorées (+) /Minorées (-)	Ajustées (+ ou -)	Rectifiées	Initiaux	Mouvements (+ ou -)	Majorés (+) /Minorés (-)	Ajustés (+ ou -)	Rectifiés
1	BUDGET GENERAL										
185	MINISTERE DES MALIENS ETABLIS A L'EXTERIEUR ET DE L'INTEGRATION AFRICAINE										
1.007	Administration Générale	50 000	0	0	0	50 000	1 358 424	20 000	0	- 419 996	958 428
	Personnel	0	0	0	0	0	466 570	0	0	0	466 570
66	Charges de personnel	0	0	0	0	0	466 570	0	0	0	466 570
	Biens et services	0	0	0	0	0	841 854	20 000	0	- 379 596	482 258
60	Achats de biens	0	0	0	0	0	337 504	20 000	0	- 183 412	174 092
61	Acquisitions de services	0	0	0	0	0	414 350	0	0	- 161 464	252 886
62	Autres services	0	0	0	0	0	90 000	0	0	- 34 720	55 280
	Investissement	50 000	0	0	0	50 000	50 000	0	0	- 40 400	9 600
23	Acquisitions, constructions et grosses réparations des immeubles	50 000	0	0	0	50 000	50 000	0	0	- 40 400	9 600
2.010	Intégration Africaine	0	0	0	0	0	453 421	0	0	- 230 547	222 874
	Personnel	0	0	0	0	0	35 375	0	0	0	35 375
66	Charges de personnel	0	0	0	0	0	35 375	0	0	0	35 375
	Biens et services	0	0	0	0	0	257 779	0	0	- 154 229	103 550
60	Achats de biens	0	0	0	0	0	183 711	0	0	- 118 342	65 369
61	Acquisitions de services	0	0	0	0	0	3 023	0	0	- 1 614	1 409
62	Autres services	0	0	0	0	0	71 045	0	0	- 34 273	36 772
	Transferts et subventions	0	0	0	0	0	160 267	0	0	- 76 318	83 949
64	Transferts	0	0	0	0	0	160 267	0	0	- 76 318	83 949

BUDGET D'ETAT RECTIFICATIF : DEPENSES 2024

21/05/2024

Détail des dépenses par section, programme/dotation et article (en milliers de francs CFA)

Type budget/ Section Programme/ Article	Intitulés	Autorisations d'engagement					Crédits de paiement				
		Initiales	Mouvements (+ ou -)	Majorées (+) /Minorées (-)	Ajustées (+ ou -)	Rectifiées	Initiaux	Mouvements (+ ou -)	Majorés (+) /Minorés (-)	Ajustés (+ ou -)	Rectifiés
1	BUDGET GENERAL										
185	MINISTERE DES MALIENS ETABLIS A L'EXTERIEUR ET DE L'INTEGRATION AFRICAINE										
2.011	Gestion des Maliens de l'Extérieur	5 065 000	0	0 - 1 920 000	3 145 000	2 009 325	0	0	- 785 383	1 223 942	
	Personnel	0	0	0	0	140 036	0	0	0	140 036	
66	Charges de personnel	0	0	0	0	140 036	0	0	0	140 036	
	Biens et services	0	0	0	0	133 393	0	0	- 56 235	77 158	
60	Achats de biens	0	0	0	0	85 000	0	0	- 38 736	46 264	
61	Acquisitions de services	0	0	0	0	23 393	0	0	- 12 499	10 894	
62	Autres services	0	0	0	0	25 000	0	0	- 5 000	20 000	
	Transferts et subventions	0	0	0	0	270 896	0	0	- 121 618	149 278	
64	Transferts	0	0	0	0	270 896	0	0	- 121 618	149 278	
	Investissement	5 065 000	0	0 - 1 920 000	3 145 000	1 465 000	0	0	- 607 530	857 470	
21	Immobilisations incorporelles	725 000	0	0	725 000	725 000	0	0	- 36 250	688 750	
23	Acquisitions, constructions et grosses réparations des immeubles	4 340 000	0	0 - 1 920 000	2 420 000	740 000	0	0	- 571 280	168 720	
Total		5 115 000	0	0 - 1 920 000	3 195 000	3 821 170	20 000	0	- 1 435 926	2 405 244	
190	BUREAU DU VERIFICATEUR GENERAL										
2.012	Bureau du Vérificateur Général	160 000	0	0	0	160 000	4 792 179	0	0	- 448 328	4 343 851
	Personnel	0	0	0	0	3 378 447	0	0	0	3 378 447	
66	Charges de personnel	0	0	0	0	3 378 447	0	0	0	3 378 447	
	Biens et services	0	0	0	0	1 223 732	0	0	- 355 528	868 204	
60	Achats de biens	0	0	0	0	578 786	0	0	- 119 859	458 927	
61	Acquisitions de services	0	0	0	0	481 482	0	0	- 168 379	313 103	
62	Autres services	0	0	0	0	163 464	0	0	- 67 290	96 174	
	Transferts et subventions	0	0	0	0	30 000	0	0	0	30 000	
64	Transferts	0	0	0	0	30 000	0	0	0	30 000	
	Investissement	160 000	0	0	160 000	160 000	0	0	- 92 800	67 200	
23	Acquisitions, constructions et grosses réparations des immeubles	30 000	0	0	30 000	30 000	0	0	- 6 000	24 000	
24	Acquisitions et grosses réparations du matériel et mobilier	130 000	0	0	130 000	130 000	0	0	- 86 800	43 200	
Total		160 000	0	0	0	160 000	4 792 179	0	0	- 448 328	4 343 851

BUDGET D'ETAT RECTIFICATIF : DEPENSES 2024

21/05/2024

Détail des dépenses par section, programme/dotation et article (en milliers de francs CFA)

Type budget/ Section Programme/ Article	Intitulés	Autorisations d'engagement					Crédits de paiement				
		Initiales	Mouvements (+ ou -)	Majorées (+) /Minorées (-)	Ajustées (+ ou -)	Rectifiées	Initiaux	Mouvements (+ ou -)	Majorés (+) /Minorés (-)	Ajustés (+ ou -)	Rectifiés
1	BUDGET GENERAL										
192	MEDIATEUR DE LA REPUBLIQUE										
2.013	Recours pour le Citoyen, Conseil pour l'Administration	403 500	0	0	0	403 500	1 567 331	0	0	- 573 962	993 369
	Personnel	0	0	0	0	0	433 755	0	0	0	433 755
66	Charges de personnel	0	0	0	0	0	433 755	0	0	0	433 755
	Biens et services	0	0	0	0	0	624 576	0	0	- 204 896	419 680
60	Achats de biens	0	0	0	0	0	440 989	0	0	- 166 960	274 029
61	Acquisitions de services	0	0	0	0	0	138 587	0	0	- 28 936	109 651
62	Autres services	0	0	0	0	0	45 000	0	0	- 9 000	36 000
	Transferts et subventions	0	0	0	0	0	105 500	0	0	- 50 238	55 262
64	Transferts	0	0	0	0	0	105 500	0	0	- 50 238	55 262
	Investissement	403 500	0	0	0	403 500	403 500	0	0	- 318 828	84 672
23	Acquisitions, constructions et grosses réparations des immeubles	403 500	0	0	0	403 500	403 500	0	0	- 318 828	84 672
Total		403 500	0	0	0	403 500	1 567 331	0	0	- 573 962	993 369
195	COMITE NATIONAL DE L'EGAL ACCES AUX MEDIAS D'ETAT										
2.014	Egal accès aux medias d'Etat	0	0	0	0	0	169 438	0	0	- 49 036	120 402
	Personnel	0	0	0	0	0	19 389	0	0	0	19 389
66	Charges de personnel	0	0	0	0	0	19 389	0	0	0	19 389
	Biens et services	0	0	0	0	0	150 049	0	0	- 49 036	101 013
60	Achats de biens	0	0	0	0	0	73 045	0	0	- 27 748	45 297
61	Acquisitions de services	0	0	0	0	0	48 692	0	0	- 15 292	33 400
62	Autres services	0	0	0	0	0	28 312	0	0	- 5 996	22 316
Total		0	0	0	0	0	169 438	0	0	- 49 036	120 402

BUDGET D'ETAT RECTIFICATIF : DEPENSES 2024

21/05/2024

Détail des dépenses par section, programme/dotation et article (en milliers de francs CFA)

Type budget/ Section Programme/ Article	Intitulés	Autorisations d'engagement					Crédits de paiement				
		Initiales	Mouvements (+ ou -)	Majorées (+) /Minorées (-)	Ajustées (+ ou -)	Rectifiées	Initiaux	Mouvements (+ ou -)	Majorés (+) /Minorés (-)	Ajustés (+ ou -)	Rectifiés
1	BUDGET GENERAL										
210	MINISTERE DE LA DEFENSE ET DES ANCIENS COMBATTANTS										
1.008	Administration Générale	50 910 018	0	0	137 199 357	188 109 375	409 270 428	4 245 153	0	72 800 000	486 315 581
	Personnel	0	0	0	0	0	262 204 364	0	0	0	262 204 364
66	Charges de personnel	0	0	0	0	0	262 204 364	0	0	0	262 204 364
	Biens et services	0	0	0	0	0	62 752 288	5 800	0	0	62 758 088
60	Achats de biens	0	0	0	0	0	52 202 407	5 800	0	0	52 208 207
61	Acquisitions de services	0	0	0	0	0	8 655 382	0	0	0	8 655 382
62	Autres services	0	0	0	0	0	1 894 499	0	0	0	1 894 499
	Transferts et subventions	0	0	0	0	0	3 403 758	4 239 353	0	0	7 643 111
64	Transferts	0	0	0	0	0	3 403 758	4 239 353	0	0	7 643 111
	Investissement	50 910 018	0	0	137 199 357	188 109 375	80 910 018	0	0	72 800 000	153 710 018
21	Immobilisations incorporelles	86 272	0	0	0	86 272	86 272	0	0	0	86 272
23	Acquisitions, constructions et grosses réparations des immeubles	8 172 980	0	0	0	8 172 980	8 172 980	0	0	0	8 172 980
24	Acquisitions et grosses réparations du matériel et mobilier	203 783	0	0	0	203 783	203 783	0	0	0	203 783
25	Équipements militaires	42 386 652	0	0	137 199 357	179 586 009	72 386 652	0	0	72 800 000	145 186 652
26	Prises de participations et cautionnements	60 331	0	0	0	60 331	60 331	0	0	0	60 331
2.015	Gestion des Opérations Militaires	7 422 446	0	0	0	7 422 446	61 785 068	0	0	16 000 000	77 785 068
	Biens et services	0	0	0	0	0	54 274 825	0	0	16 000 000	70 274 825
60	Achats de biens	0	0	0	0	0	51 918 323	0	0	16 000 000	67 918 323
61	Acquisitions de services	0	0	0	0	0	2 076 985	0	0	0	2 076 985
62	Autres services	0	0	0	0	0	279 517	0	0	0	279 517
	Transferts et subventions	0	0	0	0	0	87 797	0	0	0	87 797
64	Transferts	0	0	0	0	0	87 797	0	0	0	87 797
	Investissement	7 422 446	0	0	0	7 422 446	7 422 446	0	0	0	7 422 446
21	Immobilisations incorporelles	121 474	0	0	0	121 474	121 474	0	0	0	121 474
23	Acquisitions, constructions et grosses réparations des immeubles	175 033	0	0	0	175 033	175 033	0	0	0	175 033
25	Équipements militaires	7 087 537	0	0	0	7 087 537	7 087 537	0	0	0	7 087 537
26	Prises de participations et cautionnements	38 402	0	0	0	38 402	38 402	0	0	0	38 402

BUDGET D'ETAT RECTIFICATIF : DEPENSES 2024

21/05/2024

Détail des dépenses par section, programme/dotation et article (en milliers de francs CFA)

Type budget/ Section Programme/ Article	Intitulés	Autorisations d'engagement					Crédits de paiement				
		Initiales	Mouvements (+ ou -)	Majorées (+) /Minorées (-)	Ajustées (+ ou -)	Rectifiées	Initiaux	Mouvements (+ ou -)	Majorés (+) /Minorés (-)	Ajustés (+ ou -)	Rectifiés
1	BUDGET GENERAL										
210	MINISTERE DE LA DEFENSE ET DES ANCIENS COMBATTANTS										
2.016	Inspection des Armées	20 000	0	0	0	20 000	344 406	0	0	0	344 406
	Biens et services	0	0	0	0	0	324 406	0	0	0	324 406
60	Achats de biens	0	0	0	0	0	114 778	0	0	0	114 778
61	Acquisitions de services	0	0	0	0	0	208 628	0	0	0	208 628
62	Autres services	0	0	0	0	0	1 000	0	0	0	1 000
	Investissement	20 000	0	0	0	20 000	20 000	0	0	0	20 000
21	Immobilisations incorporelles	15 000	0	0	0	15 000	15 000	0	0	0	15 000
23	Acquisitions, constructions et grosses réparations des immeubles	5 000	0	0	0	5 000	5 000	0	0	0	5 000
2.017	Formation	30 013	0	0	0	30 013	820 677	0	0	0	820 677
	Biens et services	0	0	0	0	0	790 664	0	0	0	790 664
60	Achats de biens	0	0	0	0	0	495 907	0	0	0	495 907
61	Acquisitions de services	0	0	0	0	0	188 149	0	0	0	188 149
62	Autres services	0	0	0	0	0	106 608	0	0	0	106 608
	Investissement	30 013	0	0	0	30 013	30 013	0	0	0	30 013
21	Immobilisations incorporelles	13 489	0	0	0	13 489	13 489	0	0	0	13 489
23	Acquisitions, constructions et grosses réparations des immeubles	16 524	0	0	0	16 524	16 524	0	0	0	16 524
2.018	Gestion des Transmissions	60 402	0	0	0	60 402	440 276	0	0	0	440 276
	Biens et services	0	0	0	0	0	379 874	0	0	0	379 874
60	Achats de biens	0	0	0	0	0	251 578	0	0	0	251 578
61	Acquisitions de services	0	0	0	0	0	94 787	0	0	0	94 787
62	Autres services	0	0	0	0	0	33 509	0	0	0	33 509
	Investissement	60 402	0	0	0	60 402	60 402	0	0	0	60 402
21	Immobilisations incorporelles	10 000	0	0	0	10 000	10 000	0	0	0	10 000
23	Acquisitions, constructions et grosses réparations des immeubles	30 402	0	0	0	30 402	30 402	0	0	0	30 402
24	Acquisitions et grosses réparations du matériel et mobilier	20 000	0	0	0	20 000	20 000	0	0	0	20 000
Total		58 442 879	0	0	137 199 357	195 642 236	472 660 855	4 245 153	0	88 800 000	565 706 008

BUDGET D'ETAT RECTIFICATIF : DEPENSES 2024

21/05/2024

Détail des dépenses par section, programme/dotation et article (en milliers de francs CFA)

Type budget/ Section Programme/ Article	Intitulés	Autorisations d'engagement					Crédits de paiement				
		Initiales	Mouvements (+ ou -)	Majorées (+) /Minorées (-)	Ajustées (+ ou -)	Rectifiées	Initiaux	Mouvements (+ ou -)	Majorés (+) /Minorés (-)	Ajustés (+ ou -)	Rectifiés
1	BUDGET GENERAL										
220	MINISTERE DE LA JUSTICE ET DES DROITS DE L'HOMME										
1.009	Administration Générale, Coordination et Contrôle	2 271 537	0	0	0	2 271 537	9 455 612	- 145 275	0	- 318 467	8 991 870
	Personnel	0	0	0	0	0	1 793 781	- 165 000	0	0	1 628 781
66	Charges de personnel	0	0	0	0	0	1 793 781	- 165 000	0	0	1 628 781
	Biens et services	0	0	0	0	0	4 476 651	19 725	0	- 124 414	4 371 962
60	Achats de biens	0	0	0	0	0	2 747 578	19 725	0	- 77 173	2 690 130
61	Acquisitions de services	0	0	0	0	0	1 161 073	0	0	- 32 025	1 129 048
62	Autres services	0	0	0	0	0	568 000	0	0	- 15 216	552 784
	Transferts et subventions	0	0	0	0	0	913 643	0	0	- 23 688	889 955
64	Transferts	0	0	0	0	0	913 643	0	0	- 23 688	889 955
	Investissement	2 271 537	0	0	0	2 271 537	2 271 537	0	0	- 170 365	2 101 172
21	Immobilisations incorporelles	110 750	0	0	0	110 750	110 750	0	0	- 8 306	102 444
23	Acquisitions, constructions et grosses réparations des immeubles	1 370 240	0	0	0	1 370 240	1 370 240	0	0	- 95 268	1 274 972
24	Acquisitions et grosses réparations du matériel et mobilier	790 547	0	0	0	790 547	790 547	0	0	- 66 791	723 756
2.019	Politique Juridique et Judiciaire, Gestion de la Carrière et Formation	2 734 104	0	0	0	2 734 104	26 390 595	265 000	0	- 358 001	26 297 594
	Personnel	0	0	0	0	0	18 354 728	265 000	0	0	18 619 728
66	Charges de personnel	0	0	0	0	0	18 354 728	265 000	0	0	18 619 728
	Biens et services	0	0	0	0	0	4 534 264	0	0	- 136 008	4 398 256
60	Achats de biens	0	0	0	0	0	2 668 714	0	0	- 85 164	2 583 550
61	Acquisitions de services	0	0	0	0	0	153 556	0	0	- 6 149	147 407
62	Autres services	0	0	0	0	0	1 711 994	0	0	- 44 695	1 667 299
	Transferts et subventions	0	0	0	0	0	767 499	0	0	- 17 287	750 212
64	Transferts	0	0	0	0	0	767 499	0	0	- 17 287	750 212
	Investissement	2 734 104	0	0	0	2 734 104	2 734 104	0	0	- 204 706	2 529 398
23	Acquisitions, constructions et grosses réparations des immeubles	2 664 104	0	0	0	2 664 104	2 664 104	0	0	- 199 456	2 464 648
24	Acquisitions et grosses réparations du matériel et mobilier	70 000	0	0	0	70 000	70 000	0	0	- 5 250	64 750

BUDGET D'ETAT RECTIFICATIF : DEPENSES 2024

21/05/2024

Détail des dépenses par section, programme/dotation et article (en milliers de francs CFA)

Type budget/ Section Programme/ Article	Intitulés	Autorisations d'engagement					Crédits de paiement				
		Initiales	Mouvements (+ ou -)	Majorées (+) /Minorées (-)	Ajustées (+ ou -)	Rectifiées	Initiaux	Mouvements (+ ou -)	Majorés (+) /Minorés (-)	Ajustés (+ ou -)	Rectifiés
1	BUDGET GENERAL										
220	MINISTERE DE LA JUSTICE ET DES DROITS DE L'HOMME										
2.020	Renforcement et Modernisation des Institutions Pénitentiaires et de l'Education Surveillée	1 501 595	0	0	0	1 501 595	9 962 869	- 100 000	0	- 279 703	9 583 166
	Personnel	0	0	0	0	0	3 740 166	- 100 000	0	0	3 640 166
66	Charges de personnel	0	0	0	0	0	3 740 166	- 100 000	0	0	3 640 166
	Biens et services	0	0	0	0	0	4 691 108	0	0	- 165 848	4 525 260
60	Achats de biens	0	0	0	0	0	4 476 850	0	0	- 163 018	4 313 832
61	Acquisitions de services	0	0	0	0	0	69 210	0	0	- 2 830	66 380
62	Autres services	0	0	0	0	0	145 048	0	0	0	145 048
	Transferts et subventions	0	0	0	0	0	30 000	0	0	- 1 237	28 763
64	Transferts	0	0	0	0	0	30 000	0	0	- 1 237	28 763
	Investissement	1 501 595	0	0	0	1 501 595	1 501 595	0	0	- 112 618	1 388 977
23	Acquisitions, constructions et grosses réparations des immeubles	1 501 595	0	0	0	1 501 595	1 501 595	0	0	- 112 618	1 388 977
Total		6 507 236	0	0	0	6 507 236	45 809 076	19 725	0	- 956 171	44 872 630
223	OFFICE CENTRAL DE LUTTE CONTRE L'ENRICHISSEMENT ILLICITE										
2.094	Lutte contre l'Enrichissement Illicite	2 190 000	0	0 - 960 000	1 230 000	2 989 000	0	0	- 624 584	2 364 416	
	Personnel	0	0	0	0	0	1 810 000	0	0	0	1 810 000
66	Charges de personnel	0	0	0	0	0	1 810 000	0	0	0	1 810 000
	Biens et services	0	0	0	0	0	789 000	0	0	- 316 664	472 336
60	Achats de biens	0	0	0	0	0	626 000	0	0	- 313 064	312 936
61	Acquisitions de services	0	0	0	0	0	145 000	0	0	0	145 000
62	Autres services	0	0	0	0	0	18 000	0	0	- 3 600	14 400
	Investissement	2 190 000	0	0 - 960 000	1 230 000	390 000	390 000	0	0	- 307 920	82 080
21	Immobilisations incorporelles	2 000 000	0	0 - 960 000	1 040 000	200 000	200 000	0	0	- 154 400	45 600
23	Acquisitions, constructions et grosses réparations des immeubles	190 000	0	0	190 000	190 000	190 000	0	0	- 153 520	36 480
Total		2 190 000	0	0 - 960 000	1 230 000	2 989 000	0	0	- 624 584	2 364 416	

BUDGET D'ETAT RECTIFICATIF : DEPENSES 2024
Détail des dépenses par section, programme/dotation et article

21/05/2024

(en milliers de francs CFA)

Type budget/ Section Programme/ Article	Intitulés	Autorisations d'engagement					Crédits de paiement				
		Initiales	Mouvements (+ ou -)	Majorées (+) /Minorées (-)	Ajustées (+ ou -)	Rectifiées	Initiaux	Mouvements (+ ou -)	Majorés (+) /Minorés (-)	Ajustés (+ ou -)	Rectifiés
1	BUDGET GENERAL										
226	COMMISSION NATIONALE DES DROITS DE L'HOMME										
2.097	Protection et Promotion des Droits de l'Homme	47 500	0	0	0	47 500	1 115 168	0	0	- 316 382	798 786
	Personnel	0	0	0	0	0	446 218	0	0	0	446 218
66	Charges de personnel	0	0	0	0	0	446 218	0	0	0	446 218
	Biens et services	0	0	0	0	0	621 450	0	0	- 278 002	343 448
60	Achats de biens	0	0	0	0	0	373 000	0	0	- 185 393	187 607
61	Acquisitions de services	0	0	0	0	0	187 880	0	0	- 60 241	127 639
62	Autres services	0	0	0	0	0	60 570	0	0	- 32 368	28 202
	Investissement	47 500	0	0	0	47 500	47 500	0	0	- 38 380	9 120
21	Immobilisations incorporelles	47 500	0	0	0	47 500	47 500	0	0	- 38 380	9 120
Total		47 500	0	0	0	47 500	1 115 168	0	0	- 316 382	798 786

BUDGET D'ETAT RECTIFICATIF : DEPENSES 2024

21/05/2024

Détail des dépenses par section, programme/dotation et article (en milliers de francs CFA)

Type budget/ Section Programme/ Article	Intitulés	Autorisations d'engagement					Crédits de paiement				
		Initiales	Mouvements (+ ou -)	Majorées (+) /Minorées (-)	Ajustées (+ ou -)	Rectifiées	Initiaux	Mouvements (+ ou -)	Majorés (+) /Minorés (-)	Ajustés (+ ou -)	Rectifiés
1	BUDGET GENERAL										
230	MINISTERE DE LA SECURITE ET DE LA PROTECTION CIVILE										
1.010	Administration Générale	3 722 500	0	0	0	3 722 500	18 841 082	0	0	0	18 841 082
	Personnel	0	0	0	0	0	303 558	0	0	0	303 558
66	Charges de personnel	0	0	0	0	0	303 558	0	0	0	303 558
	Biens et services	0	0	0	0	0	7 321 314	0	0	0	7 321 314
60	Achats de biens	0	0	0	0	0	3 684 614	0	0	0	3 684 614
61	Acquisitions de services	0	0	0	0	0	1 458 766	0	0	0	1 458 766
62	Autres services	0	0	0	0	0	2 177 934	0	0	0	2 177 934
	Transferts et subventions	0	0	0	0	0	1 493 710	0	0	0	1 493 710
64	Transferts	0	0	0	0	0	1 493 710	0	0	0	1 493 710
	Investissement	3 722 500	0	0	0	3 722 500	9 722 500	0	0	0	9 722 500
23	Acquisitions, constructions et grosses réparations des immeubles	1 617 500	0	0	0	1 617 500	1 617 500	0	0	0	1 617 500
24	Acquisitions et grosses réparations du matériel et mobilier	2 105 000	0	0	0	2 105 000	8 105 000	0	0	0	8 105 000
2.021	Ordre et Sécurité	4 807 032	0	0	0	4 807 032	143 957 026	0	0	0	143 957 026
	Personnel	0	0	0	0	0	121 355 777	0	0	0	121 355 777
66	Charges de personnel	0	0	0	0	0	121 355 777	0	0	0	121 355 777
	Biens et services	0	0	0	0	0	7 416 758	0	0	0	7 416 758
60	Achats de biens	0	0	0	0	0	5 002 934	0	0	0	5 002 934
61	Acquisitions de services	0	0	0	0	0	2 128 779	0	0	0	2 128 779
62	Autres services	0	0	0	0	0	285 045	0	0	0	285 045
	Transferts et subventions	0	0	0	0	0	377 459	0	0	0	377 459
64	Transferts	0	0	0	0	0	377 459	0	0	0	377 459
	Investissement	4 807 032	0	0	0	4 807 032	14 807 032	0	0	0	14 807 032
23	Acquisitions, constructions et grosses réparations des immeubles	4 693 016	0	0	0	4 693 016	14 693 016	0	0	0	14 693 016
24	Acquisitions et grosses réparations du matériel et mobilier	114 016	0	0	0	114 016	114 016	0	0	0	114 016

BUDGET D'ETAT RECTIFICATIF : DEPENSES 2024

21/05/2024

Détail des dépenses par section, programme/dotation et article (en milliers de francs CFA)

Type budget/ Section Programme/ Article	Intitulés	Autorisations d'engagement					Crédits de paiement				
		Initiales	Mouvements (+ ou -)	Majorées (+) /Minorées (-)	Ajustées (+ ou -)	Rectifiées	Initiaux	Mouvements (+ ou -)	Majorés (+) /Minorés (-)	Ajustés (+ ou -)	Rectifiés
1	BUDGET GENERAL										
230	MINISTERE DE LA SECURITE ET DE LA PROTECTION CIVILE										
2.022	Prévention des Risques et Calamités et Organisation des Secours	1 021 036	0	0	0	1 021 036	32 394 031	0	0	0	32 394 031
	Personnel	0	0	0	0	0	25 308 579	0	0	0	25 308 579
66	Charges de personnel	0	0	0	0	0	25 308 579	0	0	0	25 308 579
	Biens et services	0	0	0	0	0	1 954 416	0	0	0	1 954 416
60	Achats de biens	0	0	0	0	0	1 508 485	0	0	0	1 508 485
61	Acquisitions de services	0	0	0	0	0	388 913	0	0	0	388 913
62	Autres services	0	0	0	0	0	57 018	0	0	0	57 018
	Transferts et subventions	0	0	0	0	0	110 000	0	0	0	110 000
64	Transferts	0	0	0	0	0	110 000	0	0	0	110 000
	Investissement	1 021 036	0	0	0	1 021 036	5 021 036	0	0	0	5 021 036
23	Acquisitions, constructions et grosses réparations des immeubles	1 000 000	0	0	0	1 000 000	5 000 000	0	0	0	5 000 000
24	Acquisitions et grosses réparations du matériel et mobilier	21 036	0	0	0	21 036	21 036	0	0	0	21 036
Total		9 550 568	0	0	0	9 550 568	195 192 139	0	0	0	195 192 139
235	AGENCE NATIONALE DE LA SECURITE D'ETAT										
0.002	Securite d'Etat	0	0	0	0	0	17 924 657	0	0	0	17 924 657
	Biens et services	0	0	0	0	0	15 774 657	0	0	0	15 774 657
60	Achats de biens	0	0	0	0	0	15 121 162	0	0	0	15 121 162
61	Acquisitions de services	0	0	0	0	0	653 495	0	0	0	653 495
	Transferts et subventions	0	0	0	0	0	150 000	0	0	0	150 000
64	Transferts	0	0	0	0	0	150 000	0	0	0	150 000
	Investissement	0	0	0	0	0	2 000 000	0	0	0	2 000 000
23	Acquisitions, constructions et grosses réparations des immeubles	0	0	0	0	0	2 000 000	0	0	0	2 000 000
Total		0	0	0	0	0	17 924 657	0	0	0	17 924 657

BUDGET D'ETAT RECTIFICATIF : DEPENSES 2024

21/05/2024

Détail des dépenses par section, programme/dotation et article (en milliers de francs CFA)

Type budget/ Section Programme/ Article	Intitulés	Autorisations d'engagement					Crédits de paiement				
		Initiales	Mouvements (+ ou -)	Majorées (+) /Minorées (-)	Ajustées (+ ou -)	Rectifiées	Initiaux	Mouvements (+ ou -)	Majorés (+) /Minorés (-)	Ajustés (+ ou -)	Rectifiés
1 BUDGET GENERAL											
310 MINISTERE DE L'ECONOMIE ET DES FINANCES											
1.011 Administration Générale		17 616 438	10 900	0 - 6 720 000	10 907 338	30 446 359	654 399	0 - 6 793 184	24 307 574		
Personnel		0	0	0	0	1 373 156	0	0	0	1 373 156	
66 Charges de personnel		0	0	0	0	1 373 156	0	0	0	1 373 156	
Biens et services		0	0	0	0	5 122 607	97 384	0 - 802 191		4 417 800	
60 Achats de biens		0	0	0	0	2 779 622	77 470	0 - 346 516		2 510 576	
61 Acquisitions de services		0	0	0	0	1 939 327	19 914	0 - 374 944		1 584 297	
62 Autres services		0	0	0	0	403 658	0	0 - 80 731		322 927	
Transferts et subventions		0	0	0	0	7 884 158	546 115	0 - 2 089 985		6 340 288	
63 Subventions		0	0	0	0	20 675	0	0 - 9 138		11 537	
64 Transferts		0	0	0	0	7 863 483	546 115	0 - 2 080 847		6 328 751	
Investissement		17 616 438	10 900	0 - 6 720 000	10 907 338	16 066 438	10 900	0 - 3 901 008		12 176 330	
21 Immobilisations incorporelles		1 425 000	0	0	1 425 000	8 475 000	0	0 - 254 250		8 220 750	
23 Acquisitions, constructions et grosses réparations des immeubles		16 191 438	10 900	0 - 6 720 000	9 482 338	7 591 438	10 900	0 - 3 646 758		3 955 580	
2.023 Conception et Coordination de la Politique Budgétaire		19 656 993	0	0 - 5 547 000	14 109 993	12 183 871	22 485	0 - 5 068 461	7 137 895		
Personnel		0	0	0	0	2 608 709	0	0	0	2 608 709	
66 Charges de personnel		0	0	0	0	2 608 709	0	0	0	2 608 709	
Biens et services		0	0	0	0	3 488 017	0	0 - 1 330 633		2 157 384	
60 Achats de biens		0	0	0	0	2 029 687	0	0 - 740 757		1 288 930	
61 Acquisitions de services		0	0	0	0	958 815	0	0 - 435 446		523 369	
62 Autres services		0	0	0	0	499 515	0	0 - 154 430		345 085	
Transferts et subventions		0	0	0	0	630 152	22 485	0 - 48 015		604 622	
64 Transferts		0	0	0	0	630 152	22 485	0 - 48 015		604 622	
Investissement		19 656 993	0	0 - 5 547 000	14 109 993	5 456 993	0	0 - 3 689 813		1 767 180	
21 Immobilisations incorporelles		723 000	0	0	723 000	723 000	0	0 - 175 664		547 336	
23 Acquisitions, constructions et grosses réparations des immeubles		18 501 743	0	0 - 5 547 000	12 954 743	4 301 743	0	0 - 3 201 371		1 100 372	
24 Acquisitions et grosses réparations du matériel et mobilier		432 250	0	0	432 250	432 250	0	0 - 312 778		119 472	

BUDGET D'ETAT RECTIFICATIF : DEPENSES 2024

21/05/2024

Détail des dépenses par section, programme/dotation et article (en milliers de francs CFA)

Type budget/ Section Programme/ Article	Intitulés	Autorisations d'engagement					Crédits de paiement				
		Initiales	Mouvements (+ ou -)	Majorées (+) /Minorées (-)	Ajustées (+ ou -)	Rectifiées	Initiaux	Mouvements (+ ou -)	Majorés (+) /Minorés (-)	Ajustés (+ ou -)	Rectifiés
1	BUDGET GENERAL										
310	MINISTERE DE L'ECONOMIE ET DES FINANCES										
2.024	Recouvrement des Recettes Fiscales	14 800 000	0	0 - 6 720 000	8 080 000	19 177 603	0	0 - 2 715 942	16 461 661		
	Personnel	0	0	0	0	14 091 363	0	0	0	14 091 363	
66	Charges de personnel	0	0	0	0	14 091 363	0	0	0	14 091 363	
	Biens et services	0	0	0	0	1 411 240	0	0 - 614 479	796 761		
60	Achats de biens	0	0	0	0	807 315	0	0 - 407 784	399 531		
61	Acquisitions de services	0	0	0	0	276 977	0	0 - 141 311	135 666		
62	Autres services	0	0	0	0	326 948	0	0 - 65 384	261 564		
	Transferts et subventions	0	0	0	0	1 875 000	0	0 - 769 063	1 105 937		
64	Transferts	0	0	0	0	1 875 000	0	0 - 769 063	1 105 937		
	Investissement	14 800 000	0	0 - 6 720 000	8 080 000	1 800 000	0	0 - 1 332 400	467 600		
23	Acquisitions, constructions et grosses réparations des immeubles	14 700 000	0	0 - 6 720 000	7 980 000	1 700 000	0	0 - 1 312 400	387 600		
24	Acquisitions et grosses réparations du matériel et mobilier	100 000	0	0	100 000	100 000	0	0 - 20 000	80 000		
2.025	Contrôle et Assistance de la Gestion des Deniers Publics	1 045 000	0	0	1 045 000	8 960 103	0	0 - 2 065 288	6 894 815		
	Personnel	0	0	0	0	4 587 210	0	0	0	4 587 210	
66	Charges de personnel	0	0	0	0	4 587 210	0	0	0	4 587 210	
	Biens et services	0	0	0	0	2 691 581	0	0 - 1 184 125	1 507 456		
60	Achats de biens	0	0	0	0	1 236 325	0	0 - 592 273	644 052		
61	Acquisitions de services	0	0	0	0	981 435	0	0 - 497 094	484 341		
62	Autres services	0	0	0	0	473 821	0	0 - 94 758	379 063		
	Transferts et subventions	0	0	0	0	636 312	0	0 - 175 693	460 619		
64	Transferts	0	0	0	0	636 312	0	0 - 175 693	460 619		
	Investissement	1 045 000	0	0	1 045 000	1 045 000	0	0 - 705 470	339 530		
21	Immobilisations incorporelles	115 000	0	0	115 000	115 000	0	0 - 53 220	61 780		
23	Acquisitions, constructions et grosses réparations des immeubles	830 000	0	0	830 000	830 000	0	0 - 632 250	197 750		
24	Acquisitions et grosses réparations du matériel et mobilier	100 000	0	0	100 000	100 000	0	0 - 20 000	80 000		

BUDGET D'ETAT RECTIFICATIF : DEPENSES 2024

21/05/2024

Détail des dépenses par section, programme/dotation et article (en milliers de francs CFA)

Type budget/ Section Programme/ Article	Intitulés	Autorisations d'engagement					Crédits de paiement				
		Initiales	Mouvements (+ ou -)	Majorées (+) /Minorées (-)	Ajustées (+ ou -)	Rectifiées	Initiaux	Mouvements (+ ou -)	Majorés (+) /Minorés (-)	Ajustés (+ ou -)	Rectifiés
1	BUDGET GENERAL										
310	MINISTERE DE L'ECONOMIE ET DES FINANCES										
2.026	Gestion de la Trésorerie, Tenue de la Comptabilité Publique et Suivi du Système	3 510 787	0	0 - 960 000	2 550 787	7 457 961	43 964	0 - 2 033 636	5 468 289		
	Personnel Financier	0	0	0	0	3 915 024	0	0	3 915 024		
66	Charges de personnel	0	0	0	0	3 915 024	0	0	3 915 024		
	Biens et services	0	0	0	0	1 106 840	43 964	0 - 542 625	608 179		
60	Achats de biens	0	0	0	0	647 452	43 964	0 - 342 913	348 503		
61	Acquisitions de services	0	0	0	0	354 784	0	0 - 178 793	175 991		
62	Autres services	0	0	0	0	104 604	0	0 - 20 919	83 685		
	Transferts et subventions	0	0	0	0	425 310	0	0 - 3 531	421 779		
64	Transferts	0	0	0	0	425 310	0	0 - 3 531	421 779		
	Investissement	3 510 787	0	0 - 960 000	2 550 787	2 010 787	0	0 - 1 487 480	523 307		
21	Immobilisations incorporelles	150 000	0	0	150 000	150 000	0	0 - 85 723	64 277		
23	Acquisitions, constructions et grosses réparations des immeubles	3 310 787	0	0 - 960 000	2 350 787	1 810 787	0	0 - 1 391 757	419 030		
24	Acquisitions et grosses réparations du matériel et mobilier	50 000	0	0	50 000	50 000	0	0 - 10 000	40 000		
2.027	Gestion de la Dette Publique	550 000	0	0	550 000	1 082 447	0	0 - 277 538	804 909		
	Personnel	0	0	0	0	252 777	0	0	252 777		
66	Charges de personnel	0	0	0	0	252 777	0	0	252 777		
	Biens et services	0	0	0	0	88 106	0	0 - 46 273	41 833		
60	Achats de biens	0	0	0	0	54 471	0	0 - 30 496	23 975		
61	Acquisitions de services	0	0	0	0	33 635	0	0 - 15 777	17 858		
	Transferts et subventions	0	0	0	0	191 564	0	0 - 59 365	132 199		
64	Transferts	0	0	0	0	191 564	0	0 - 59 365	132 199		
	Investissement	550 000	0	0	550 000	550 000	0	0 - 171 900	378 100		
21	Immobilisations incorporelles	350 000	0	0	350 000	350 000	0	0 - 17 500	332 500		
23	Acquisitions, constructions et grosses réparations des immeubles	200 000	0	0	200 000	200 000	0	0 - 154 400	45 600		

BUDGET D'ETAT RECTIFICATIF : DEPENSES 2024

21/05/2024

Détail des dépenses par section, programme/dotation et article (en milliers de francs CFA)

Type budget/ Section Programme/ Article	Intitulés	Autorisations d'engagement					Crédits de paiement				
		Initiales	Mouvements (+ ou -)	Majorées (+) /Minorées (-)	Ajustées (+ ou -)	Rectifiées	Initiaux	Mouvements (+ ou -)	Majorés (+) /Minorés (-)	Ajustés (+ ou -)	Rectifiés
1	BUDGET GENERAL										
310	MINISTERE DE L'ECONOMIE ET DES FINANCES										
2.028	Coordination et Formulation des Politiques, Stratégies, Programmes Socio Economiques, Sectoriels	5 400 000	0	0 - 1 632 000	3 768 000	7 778 272	0	0	- 3 764 619	4 013 653	
	Personnel	0	0	0	0	1 460 902	0	0	0	1 460 902	
66	Charges de personnel	0	0	0	0	1 460 902	0	0	0	1 460 902	
	Biens et services	0	0	0	0	410 834	0	0	- 187 554	223 280	
60	Achats de biens	0	0	0	0	242 898	0	0	- 116 528	126 370	
61	Acquisitions de services	0	0	0	0	123 350	0	0	- 62 110	61 240	
62	Autres services	0	0	0	0	44 586	0	0	- 8 916	35 670	
	Transferts et subventions	0	0	0	0	506 536	0	0	- 65 005	441 531	
64	Transferts	0	0	0	0	506 536	0	0	- 65 005	441 531	
	Investissement	5 400 000	0	0 - 1 632 000	3 768 000	5 400 000	0	0	- 3 512 060	1 887 940	
21	Immobilisations incorporelles	4 400 000	0	0 - 1 632 000	2 768 000	4 400 000	0	0	- 2 768 660	1 631 340	
23	Acquisitions, constructions et grosses réparations des immeubles	950 000	0	0	950 000	950 000	0	0	- 733 400	216 600	
24	Acquisitions et grosses réparations du matériel et mobilier	50 000	0	0	50 000	50 000	0	0	- 10 000	40 000	
2.082	Collecte, Analyse, Diffusion des Données et Coordination du Système Statistique National	1 625 000	0	0	1 625 000	3 716 032	0	0	- 1 398 874	2 317 158	
	Transferts et subventions	0	0	0	0	1 641 032	0	0	- 119 174	1 521 858	
64	Transferts	0	0	0	0	1 641 032	0	0	- 119 174	1 521 858	
	Investissement	1 625 000	0	0	1 625 000	2 075 000	0	0	- 1 279 700	795 300	
21	Immobilisations incorporelles	625 000	0	0	625 000	625 000	0	0	- 160 300	464 700	
23	Acquisitions, constructions et grosses réparations des immeubles	1 000 000	0	0	1 000 000	1 450 000	0	0	- 1 119 400	330 600	
Total		64 204 218	10 900	0 - 21 579 000	42 636 118	90 802 648	720 848	0	- 24 117 542	67 405 954	

BUDGET D'ETAT RECTIFICATIF : DEPENSES 2024

21/05/2024

Détail des dépenses par section, programme/dotation et article (en milliers de francs CFA)

Type budget/ Section Programme/ Article	Intitulés	Autorisations d'engagement					Crédits de paiement				
		Initiales	Mouvements (+ ou -)	Majorées (+) /Minorées (-)	Ajustées (+ ou -)	Rectifiées	Initiaux	Mouvements (+ ou -)	Majorés (+) /Minorés (-)	Ajustés (+ ou -)	Rectifiés
1	BUDGET GENERAL										
311	CELLULE NATIONALE DE TRAITEMENT DES INFORMATIONS FINANCIERES										
2.044	Assistance au traitement à la gestion de l'information financière	100 000	0	0	0	100 000	1 559 305	40 000	0 -	581 615	1 017 690
	Personnel	0	0	0	0	0	200 000	0	0	0	200 000
66	Charges de personnel	0	0	0	0	0	200 000	0	0	0	200 000
	Biens et services	0	0	0	0	0	1 259 305	40 000	0 -	500 815	798 490
60	Achats de biens	0	0	0	0	0	969 305	40 000	0 -	403 519	605 786
61	Acquisitions de services	0	0	0	0	0	170 000	0	0 -	73 296	96 704
62	Autres services	0	0	0	0	0	120 000	0	0 -	24 000	96 000
	Investissement	100 000	0	0	0	100 000	100 000	0	0 -	80 800	19 200
24	Acquisitions et grosses réparations du matériel et mobilier	100 000	0	0	0	100 000	100 000	0	0 -	80 800	19 200
Total		100 000	0	0	0	100 000	1 559 305	40 000	0 -	581 615	1 017 690

BUDGET D'ETAT RECTIFICATIF : DEPENSES 2024

21/05/2024

Détail des dépenses par section, programme/dotation et article (en milliers de francs CFA)

Type budget/ Section Programme/ Article	Intitulés	Autorisations d'engagement					Crédits de paiement				
		Initiales	Mouvements (+ ou -)	Majorées (+) /Minorées (-)	Ajustées (+ ou -)	Rectifiées	Initiaux	Mouvements (+ ou -)	Majorés (+) /Minorés (-)	Ajustés (+ ou -)	Rectifiés
1 BUDGET GENERAL											
320 MINISTERE DU TRAVAIL, DE LA FONCTION PUBLIQUE ET DU DIALOGUE SOCIAL											
1.012 Administration Générale		2 751 334	150 000	0 -	960 000	1 941 334	3 103 656	160 025	0 -	1 426 906	1 836 775
Personnel		0	0	0	0	0	377 886	0	0	0	377 886
66 Charges de personnel		0	0	0	0	0	377 886	0	0	0	377 886
Biens et services		0	0	0	0	0	1 274 186	0	0 -	368 204	905 982
60 Achats de biens		0	0	0	0	0	470 906	0	0 -	155 983	314 923
61 Acquisitions de services		0	0	0	0	0	484 960	0	0 -	146 363	338 597
62 Autres services		0	0	0	0	0	318 320	0	0 -	65 858	252 462
Transferts et subventions		0	0	0	0	0	100 250	10 025	0 -	10 025	100 250
64 Transferts		0	0	0	0	0	100 250	10 025	0 -	10 025	100 250
Investissement		2 751 334	150 000	0 -	960 000	1 941 334	1 351 334	150 000	0 -	1 048 677	452 657
21 Immobilisations incorporelles		640 000	0	0	0	640 000	640 000	0	0 -	495 520	144 480
23 Acquisitions, constructions et grosses réparations des immeubles		2 111 334	150 000	0 -	960 000	1 301 334	711 334	150 000	0 -	553 157	308 177
2.030 Amélioration de la Gestion Administrative des Agents de l'Etat		186 200	0	0	0	186 200	1 007 350	261 206	0 -	323 735	944 821
Personnel		0	0	0	0	0	371 961	0	0	0	371 961
66 Charges de personnel		0	0	0	0	0	371 961	0	0	0	371 961
Biens et services		0	0	0	0	0	449 189	261 206	0 -	173 286	537 109
60 Achats de biens		0	0	0	0	0	193 887	0	0 -	96 515	97 372
61 Acquisitions de services		0	0	0	0	0	82 385	0	0 -	42 188	40 197
62 Autres services		0	0	0	0	0	172 917	261 206	0 -	34 583	399 540
Investissement		186 200	0	0	0	186 200	186 200	0	0 -	150 449	35 751
21 Immobilisations incorporelles		136 200	0	0	0	136 200	136 200	0	0 -	110 049	26 151
23 Acquisitions, constructions et grosses réparations des immeubles		50 000	0	0	0	50 000	50 000	0	0 -	40 400	9 600

BUDGET D'ETAT RECTIFICATIF : DEPENSES 2024
Détail des dépenses par section, programme/dotation et article

21/05/2024

(en milliers de francs CFA)

Type budget/ Section Programme/ Article	Intitulés	Autorisations d'engagement					Crédits de paiement				
		Initiales	Mouvements (+ ou -)	Majorées (+) /Minorées (-)	Ajustées (+ ou -)	Rectifiées	Initiaux	Mouvements (+ ou -)	Majorés (+) /Minorés (-)	Ajustés (+ ou -)	Rectifiés
1	BUDGET GENERAL										
320	MINISTERE DU TRAVAIL, DE LA FONCTION PUBLIQUE ET DU DIALOGUE SOCIAL										
2.031	Amélioration du Cadre législatif du Travail	53 750	0	0	0	53 750	1 382 893	0	0	- 161 283	1 221 610
	Personnel	0	0	0	0	0	989 805	0	0	0	989 805
66	Charges de personnel	0	0	0	0	0	989 805	0	0	0	989 805
	Biens et services	0	0	0	0	0	291 538	0	0	- 125 491	166 047
60	Achats de biens	0	0	0	0	0	194 788	0	0	- 93 941	100 847
61	Acquisitions de services	0	0	0	0	0	40 165	0	0	- 20 235	19 930
62	Autres services	0	0	0	0	0	56 585	0	0	- 11 315	45 270
	Transferts et subventions	0	0	0	0	0	47 800	0	0	- 22 762	25 038
64	Transferts	0	0	0	0	0	47 800	0	0	- 22 762	25 038
	Investissement	53 750	0	0	0	53 750	53 750	0	0	- 13 030	40 720
23	Acquisitions, constructions et grosses réparations des immeubles	3 750	0	0	0	3 750	3 750	0	0	- 3 030	720
24	Acquisitions et grosses réparations du matériel et mobilier	50 000	0	0	0	50 000	50 000	0	0	- 10 000	40 000
Total		2 991 284	150 000	0 -	960 000	2 181 284	5 493 899	421 231	0 -	1 911 924	4 003 206

BUDGET D'ETAT RECTIFICATIF : DEPENSES 2024

21/05/2024

Détail des dépenses par section, programme/dotation et article (en milliers de francs CFA)

Type budget/ Section Programme/ Article	Intitulés	Autorisations d'engagement					Crédits de paiement				
		Initiales	Mouvements (+ ou -)	Majorées (+) /Minorées (-)	Ajustées (+ ou -)	Rectifiées	Initiaux	Mouvements (+ ou -)	Majorés (+) /Minorés (-)	Ajustés (+ ou -)	Rectifiés
1	BUDGET GENERAL										
323	MINISTERE DE L'ENTREPRENARIAT NATIONAL, DE L'EMPLOI ET DE LA FORMATION PROFESSIONNELLE										
1.013	Administration Générale	5 048 226	0	0 - 1 200 000	3 848 226	3 770 995	0	0 - 1 646 427	2 124 568		
	Personnel	0	0	0	0	569 058	0	0	569 058		
66	Charges de personnel	0	0	0	0	569 058	0	0	569 058		
	Biens et services	0	0	0	0	1 232 628	0	0 - 348 198	884 430		
60	Achats de biens	0	0	0	0	501 400	0	0 - 191 675	309 725		
61	Acquisitions de services	0	0	0	0	560 798	0	0 - 110 176	450 622		
62	Autres services	0	0	0	0	170 430	0	0 - 46 347	124 083		
	Transferts et subventions	0	0	0	0	421 083	0	0 - 94 064	327 019		
64	Transferts	0	0	0	0	421 083	0	0 - 94 064	327 019		
	Investissement	5 048 226	0	0 - 1 200 000	3 848 226	1 548 226	0	0 - 1 204 165	344 061		
21	Immobilisations incorporelles	351 850	0	0	351 850	351 850	0	0 - 273 494	78 356		
23	Acquisitions, constructions et grosses réparations des immeubles	4 525 500	0	0 - 1 200 000	3 325 500	1 025 500	0	0 - 792 604	232 896		
24	Acquisitions et grosses réparations du matériel et mobilier	170 876	0	0	170 876	170 876	0	0 - 138 067	32 809		
2.033	Amélioration du Cadre Législatif et Promotion de l'Emploi	375 575	0	0	375 575	8 102 281	0	0 - 1 099 565	7 002 716		
	Personnel	0	0	0	0	241 789	0	0	241 789		
66	Charges de personnel	0	0	0	0	241 789	0	0	241 789		
	Biens et services	0	0	0	0	332 917	0	0 - 154 326	178 591		
60	Achats de biens	0	0	0	0	274 615	0	0 - 135 417	139 198		
61	Acquisitions de services	0	0	0	0	23 901	0	0 - 12 031	11 870		
62	Autres services	0	0	0	0	34 401	0	0 - 6 878	27 523		
	Transferts et subventions	0	0	0	0	5 397 000	0	0 - 838 015	4 558 985		
64	Transferts	0	0	0	0	5 397 000	0	0 - 838 015	4 558 985		
	Investissement	375 575	0	0	375 575	2 130 575	0	0 - 107 224	2 023 351		
21	Immobilisations incorporelles	200 000	0	0	200 000	200 000	0	0 - 10 000	190 000		
23	Acquisitions, constructions et grosses réparations des immeubles	108 075	0	0	108 075	1 863 075	0	0 - 83 724	1 779 351		
24	Acquisitions et grosses réparations du matériel et mobilier	67 500	0	0	67 500	67 500	0	0 - 13 500	54 000		

BUDGET D'ETAT RECTIFICATIF : DEPENSES 2024

21/05/2024

Détail des dépenses par section, programme/dotation et article (en milliers de francs CFA)

Type budget/ Section Programme/ Article	Intitulés	Autorisations d'engagement					Crédits de paiement				
		Initiales	Mouvements (+ ou -)	Majorées (+) /Minorées (-)	Ajustées (+ ou -)	Rectifiées	Initiaux	Mouvements (+ ou -)	Majorés (+) /Minors (-)	Ajustés (+ ou -)	Rectifiés
1	BUDGET GENERAL										
323	MINISTERE DE L'ENTREPRENARIAT NATIONAL, DE L'EMPLOI ET DE LA FORMATION PROFESSIONNELLE										
2.034	Formation Professionnelle	7 427 101	0	0 - 3 360 000	4 067 101	8 072 574	26 988	0 - 3 400 971	4 698 591		
	Personnel	0	0	0	0	657 078	54 825	0	0	711 903	
66	Charges de personnel	0	0	0	0	657 078	54 825	0	0	711 903	
	Biens et services	0	0	0	0	104 572	0	0 - 33 312		71 260	
60	Achats de biens	0	0	0	0	48 804	0	0 - 12 549		36 255	
61	Acquisitions de services	0	0	0	0	28 978	0	0 - 15 405		13 573	
62	Autres services	0	0	0	0	26 790	0	0 - 5 358		21 432	
	Transferts et subventions	0	0	0	0	6 183 823	- 27 837	0 - 2 504 399		3 651 587	
64	Transferts	0	0	0	0	6 183 823	- 27 837	0 - 2 504 399		3 651 587	
	Investissement	7 427 101	0	0 - 3 360 000	4 067 101	1 127 101	0	0 - 863 260		263 841	
21	Immobilisations incorporelles	201 750	0	0	201 750	201 750	0	0 - 159 654		42 096	
23	Acquisitions, constructions et grosses réparations des immeubles	7 202 826	0	0 - 3 360 000	3 842 826	902 826	0	0 - 683 785		219 041	
24	Acquisitions et grosses réparations du matériel et mobilier	22 525	0	0	22 525	22 525	0	0 - 19 821		2 704	
Total		12 850 902	0	0 - 4 560 000	8 290 902	19 945 850	26 988	0 - 6 146 963	13 825 875		

BUDGET D'ETAT RECTIFICATIF : DEPENSES 2024

21/05/2024

Détail des dépenses par section, programme/dotation et article (en milliers de francs CFA)

Type budget/ Section Programme/ Article	Intitulés	Autorisations d'engagement					Crédits de paiement				
		Initiales	Mouvements (+ ou -)	Majorées (+) /Minorées (-)	Ajustées (+ ou -)	Rectifiées	Initiaux	Mouvements (+ ou -)	Majorés (+) /Minorés (-)	Ajustés (+ ou -)	Rectifiés
1	BUDGET GENERAL										
328	MINISTERE DE LA REFONDATION DE L'ETAT										
1.044	Administration Générale et Contrôle	0	0	0	0	0	654 433	233 310	0	0	887 743
	Personnel	0	0	0	0	0	207 983	0	0	0	207 983
66	Charges de personnel	0	0	0	0	0	207 983	0	0	0	207 983
	Biens et services	0	0	0	0	0	446 450	233 310	0	0	679 760
60	Achats de biens	0	0	0	0	0	305 700	163 039	0	0	468 739
61	Acquisitions de services	0	0	0	0	0	116 000	64 105	0	0	180 105
62	Autres services	0	0	0	0	0	24 750	6 166	0	0	30 916
2.032	Reformes Administratives et Institutionnelles	250 000	0	0	0	250 000	562 080	24 491	0	0	586 571
	Personnel	0	0	0	0	0	125 591	0	0	0	125 591
66	Charges de personnel	0	0	0	0	0	125 591	0	0	0	125 591
	Biens et services	0	0	0	0	0	156 489	1 061	0	0	157 550
60	Achats de biens	0	0	0	0	0	74 125	0	0	0	74 125
61	Acquisitions de services	0	0	0	0	0	65 739	0	0	0	65 739
62	Autres services	0	0	0	0	0	16 625	1 061	0	0	17 686
	Transferts et subventions	0	0	0	0	0	30 000	0	0	0	30 000
64	Transferts	0	0	0	0	0	30 000	0	0	0	30 000
	Investissement	250 000	0	0	0	250 000	250 000	23 430	0	0	273 430
21	Immobilisations incorporelles	45 000	0	0	0	45 000	45 000	23 430	0	0	68 430
23	Acquisitions, constructions et grosses réparations des immeubles	205 000	0	0	0	205 000	205 000	0	0	0	205 000
Total		250 000	0	0	0	250 000	1 216 513	257 801	0	0	1 474 314

BUDGET D'ETAT RECTIFICATIF : DEPENSES 2024

21/05/2024

Détail des dépenses par section, programme/dotation et article (en milliers de francs CFA)

Type budget/ Section Programme/ Article	Intitulés	Autorisations d'engagement					Crédits de paiement				
		Initiales	Mouvements (+ ou -)	Majorées (+) /Minorées (-)	Ajustées (+ ou -)	Rectifiées	Initiaux	Mouvements (+ ou -)	Majorés (+) /Minorés (-)	Ajustés (+ ou -)	Rectifiés
1	BUDGET GENERAL										
330	MINISTERE DE L'ADMINISTRATION TERRITORIALE ET DE LA DECENTRALISATION										
1.014	Administration Générale et Contrôle	200 000	0	0	0	200 000	4 494 217	218 458	0	- 1 448 178	3 264 497
	Personnel	0	0	0	0	0	1 062 833	0	0	0	1 062 833
66	Charges de personnel	0	0	0	0	0	1 062 833	0	0	0	1 062 833
	Biens et services	0	0	0	0	0	2 416 340	218 458	0	- 792 379	1 842 419
60	Achats de biens	0	0	0	0	0	1 174 470	18 458	0	- 437 510	755 418
61	Acquisitions de services	0	0	0	0	0	1 031 341	200 000	0	- 292 625	938 716
62	Autres services	0	0	0	0	0	210 529	0	0	- 62 244	148 285
	Transferts et subventions	0	0	0	0	0	815 044	0	0	- 645 799	169 245
64	Transferts	0	0	0	0	0	815 044	0	0	- 645 799	169 245
	Investissement	200 000	0	0	0	200 000	200 000	0	0	- 10 000	190 000
21	Immobilisations incorporelles	200 000	0	0	0	200 000	200 000	0	0	- 10 000	190 000
2.036	Administration du Territoire	35 114 701	0	0 - 4 608 000	30 506 701	53 062 485	929 678	0	- 17 232 643	36 759 520	
	Personnel	0	0	0	0	0	6 770 130	0	0	0	6 770 130
66	Charges de personnel	0	0	0	0	0	6 770 130	0	0	0	6 770 130
	Biens et services	0	0	0	0	0	30 259 399	0	0	- 7 101 473	23 157 926
60	Achats de biens	0	0	0	0	0	15 585 588	0	0	- 3 214 329	12 371 259
61	Acquisitions de services	0	0	0	0	0	10 095 381	0	0	- 1 200 467	8 894 914
62	Autres services	0	0	0	0	0	4 578 430	0	0	- 2 686 677	1 891 753
	Transferts et subventions	0	0	0	0	0	2 218 255	0	0	- 643 873	1 574 382
64	Transferts	0	0	0	0	0	2 218 255	0	0	- 643 873	1 574 382
	Investissement	35 114 701	0	0 - 4 608 000	30 506 701	13 814 701	929 678	0	0	- 9 487 297	5 257 082
21	Immobilisations incorporelles	30 000	0	0	0	30 000	30 000	0	0	- 1 500	28 500
23	Acquisitions, constructions et grosses réparations des immeubles	35 084 701	0	0 - 4 608 000	30 476 701	13 784 701	929 678	0	0	- 9 485 797	5 228 582

BUDGET D'ETAT RECTIFICATIF : DEPENSES 2024

21/05/2024

Détail des dépenses par section, programme/dotation et article (en milliers de francs CFA)

Type budget/ Section Programme/ Article	Intitulés	Autorisations d'engagement					Crédits de paiement				
		Initiales	Mouvements (+ ou -)	Majorées (+) /Minorées (-)	Ajustées (+ ou -)	Rectifiées	Initiaux	Mouvements (+ ou -)	Majorés (+) /Minorés (-)	Ajustés (+ ou -)	Rectifiés
1	BUDGET GENERAL										
330	MINISTERE DE L'ADMINISTRATION TERRITORIALE ET DE LA DECENTRALISATION										
2.037	Gestion Commune des Frontières et Coopération Transfrontalière	400 000	0	0	0	400 000	661 539	0	0	- 354 959	306 580
	Personnel	0	0	0	0	0	64 939	0	0	0	64 939
66	Charges de personnel	0	0	0	0	0	64 939	0	0	0	64 939
	Biens et services	0	0	0	0	0	144 947	0	0	- 75 713	69 234
60	Achats de biens	0	0	0	0	0	129 269	0	0	- 69 081	60 188
61	Acquisitions de services	0	0	0	0	0	10 678	0	0	- 5 632	5 046
62	Autres services	0	0	0	0	0	5 000	0	0	- 1 000	4 000
	Transferts et subventions	0	0	0	0	0	51 653	0	0	- 24 596	27 057
64	Transferts	0	0	0	0	0	51 653	0	0	- 24 596	27 057
	Investissement	400 000	0	0	0	400 000	400 000	0	0	- 254 650	145 350
21	Immobilisations incorporelles	75 000	0	0	0	75 000	75 000	0	0	- 3 750	71 250
23	Acquisitions, constructions et grosses réparations des immeubles	325 000	0	0	0	325 000	325 000	0	0	- 250 900	74 100
2.038	Dispositif d'Appui Technique aux Collectivités Territoriales	23 858 275	0	0	0	23 858 275	35 544 936	0	0	- 2 765 667	32 779 269
	Personnel	0	0	0	0	0	216 326	0	0	0	216 326
66	Charges de personnel	0	0	0	0	0	216 326	0	0	0	216 326
	Biens et services	0	0	0	0	0	543 846	0	0	- 308 161	235 685
60	Achats de biens	0	0	0	0	0	483 208	0	0	- 282 319	200 889
61	Acquisitions de services	0	0	0	0	0	44 457	0	0	- 22 606	21 851
62	Autres services	0	0	0	0	0	16 181	0	0	- 3 236	12 945
	Transferts et subventions	0	0	0	0	0	10 926 489	0	0	- 720 726	10 205 763
64	Transferts	0	0	0	0	0	10 926 489	0	0	- 720 726	10 205 763
	Investissement	23 858 275	0	0	0	23 858 275	23 858 275	0	0	- 1 736 780	22 121 495
23	Acquisitions, constructions et grosses réparations des immeubles	23 858 275	0	0	0	23 858 275	23 858 275	0	0	- 1 736 780	22 121 495

BUDGET D'ETAT RECTIFICATIF : DEPENSES 2024

21/05/2024

Détail des dépenses par section, programme/dotation et article (en milliers de francs CFA)

Type budget/ Section Programme/ Article	Intitulés	Autorisations d'engagement					Crédits de paiement				
		Initiales	Mouvements (+ ou -)	Majorées (+) /Minorées (-)	Ajustées (+ ou -)	Rectifiées	Initiaux	Mouvements (+ ou -)	Majorés (+) /Minorés (-)	Ajustés (+ ou -)	Rectifiés
1	BUDGET GENERAL										
330	MINISTERE DE L'ADMINISTRATION TERRITORIALE ET DE LA DECENTRALISATION										
2.064	Développement Régional et Local	209 000	0	0	0	209 000	2 078 719	0	0	- 557 966	1 520 753
	Transferts et subventions	0	0	0	0	0	1 869 719	0	0	- 389 094	1 480 625
64	Transferts	0	0	0	0	0	1 869 719	0	0	- 389 094	1 480 625
	Investissement	209 000	0	0	0	209 000	209 000	0	0	- 168 872	40 128
23	Acquisitions, constructions et grosses réparations des immeubles	209 000	0	0	0	209 000	209 000	0	0	- 168 872	40 128
Total		59 781 976	0	0	- 4 608 000	55 173 976	95 841 896	1 148 136	0	- 22 359 413	74 630 619
334	AUTORITE DE PROTECTION DES DONNEES A CARACTERE PERSONNEL										
2.095	Protection des Données à Caractère personnel	390 965	0	0	0	390 965	1 604 380	0	0	- 555 932	1 048 448
	Personnel	0	0	0	0	0	377 583	0	0	0	377 583
66	Charges de personnel	0	0	0	0	0	377 583	0	0	0	377 583
	Biens et services	0	0	0	0	0	835 832	0	0	- 262 233	573 599
60	Achats de biens	0	0	0	0	0	395 134	0	0	- 155 316	239 818
61	Acquisitions de services	0	0	0	0	0	399 157	0	0	- 98 609	300 548
62	Autres services	0	0	0	0	0	41 541	0	0	- 8 308	33 233
	Investissement	390 965	0	0	0	390 965	390 965	0	0	- 293 699	97 266
23	Acquisitions, constructions et grosses réparations des immeubles	390 965	0	0	0	390 965	390 965	0	0	- 293 699	97 266
Total		390 965	0	0	0	390 965	1 604 380	0	0	- 555 932	1 048 448

BUDGET D'ETAT RECTIFICATIF : DEPENSES 2024

21/05/2024

Détail des dépenses par section, programme/dotation et article (en milliers de francs CFA)

Type budget/ Section Programme/ Article	Intitulés	Autorisations d'engagement					Crédits de paiement				
		Initiales	Mouvements (+ ou -)	Majorées (+) /Minorées (-)	Ajustées (+ ou -)	Rectifiées	Initiaux	Mouvements (+ ou -)	Majorés (+) /Minorés (-)	Ajustés (+ ou -)	Rectifiés
1	BUDGET GENERAL										
340	MINISTERE DES AFFAIRES RELIGIEUSES, DU CULTES ET DES COUTUMES										
1.015	Administration Générale	48 106	0	0	0	48 106	1 188 914	14 308	0	- 189 676	1 013 546
	Personnel	0	0	0	0	0	256 110	0	0	0	256 110
66	Charges de personnel	0	0	0	0	0	256 110	0	0	0	256 110
	Biens et services	0	0	0	0	0	715 329	14 308	0	- 162 665	566 972
60	Achats de biens	0	0	0	0	0	516 048	0	0	- 118 951	397 097
61	Acquisitions de services	0	0	0	0	0	185 171	14 308	0	- 39 961	159 518
62	Autres services	0	0	0	0	0	14 110	0	0	- 3 753	10 357
	Transferts et subventions	0	0	0	0	0	169 369	0	0	- 11 618	157 751
64	Transferts	0	0	0	0	0	169 369	0	0	- 11 618	157 751
	Investissement	48 106	0	0	0	48 106	48 106	0	0	- 15 393	32 713
23	Acquisitions, constructions et grosses réparations des immeubles	48 106	0	0	0	48 106	48 106	0	0	- 15 393	32 713
2.039	Religion et Culte	247 500	0	0	0	247 500	820 234	0	0	- 125 530	694 704
	Personnel	0	0	0	0	0	2 910	0	0	0	2 910
66	Charges de personnel	0	0	0	0	0	2 910	0	0	0	2 910
	Biens et services	0	0	0	0	0	294 456	0	0	- 57 899	236 557
60	Achats de biens	0	0	0	0	0	194 206	0	0	- 49 630	144 576
61	Acquisitions de services	0	0	0	0	0	77 650	0	0	- 4 049	73 601
62	Autres services	0	0	0	0	0	22 600	0	0	- 4 220	18 380
	Transferts et subventions	0	0	0	0	0	275 368	0	0	- 13 556	261 812
64	Transferts	0	0	0	0	0	275 368	0	0	- 13 556	261 812
	Investissement	247 500	0	0	0	247 500	247 500	0	0	- 54 075	193 425
21	Immobilisations incorporelles	30 500	0	0	0	30 500	30 500	0	0	- 9 760	20 740
23	Acquisitions, constructions et grosses réparations des immeubles	150 000	0	0	0	150 000	150 000	0	0	- 28 875	121 125
24	Acquisitions et grosses réparations du matériel et mobilier	67 000	0	0	0	67 000	67 000	0	0	- 15 440	51 560
Total		295 606	0	0	0	295 606	2 009 148	14 308	0	- 315 206	1 708 250

BUDGET D'ETAT RECTIFICATIF : DEPENSES 2024

21/05/2024

Détail des dépenses par section, programme/dotation et article (en milliers de francs CFA)

Type budget/ Section Programme/ Article	Intitulés	Autorisations d'engagement					Crédits de paiement				
		Initiales	Mouvements (+ ou -)	Majorées (+) /Minorées (-)	Ajustées (+ ou -)	Rectifiées	Initiaux	Mouvements (+ ou -)	Majorés (+) /Minorés (-)	Ajustés (+ ou -)	Rectifiés
1	BUDGET GENERAL										
341	MINISTERE DE LA RECONCILIATION, DE LA PAIX ET DE LA COHESION NATIONALE										
1.016	Administration Générale	0	0	0	0	0	1 838 202	0	0	0	1 838 202
	Personnel	0	0	0	0	0	114 316	0	0	0	114 316
66	Charges de personnel	0	0	0	0	0	114 316	0	0	0	114 316
	Biens et services	0	0	0	0	0	829 706	0	0	0	829 706
60	Achats de biens	0	0	0	0	0	515 049	0	0	0	515 049
61	Acquisitions de services	0	0	0	0	0	263 660	0	0	0	263 660
62	Autres services	0	0	0	0	0	50 997	0	0	0	50 997
	Transferts et subventions	0	0	0	0	0	894 180	0	0	0	894 180
64	Transferts	0	0	0	0	0	894 180	0	0	0	894 180
Total		0	0	0	0	0	1 838 202	0	0	0	1 838 202
346	AUTORITE DE GESTION DES REPARATIONS EN FAVEUR DES VICTIMES DES CRISES AU MALI										
2.099	Gestion des Réparations en Faveur des Victimes des Crises au Mali.	100 000	0	0	0	100 000	1 587 167	0	0	- 241 227	1 345 940
	Personnel	0	0	0	0	0	857 763	0	0	0	857 763
66	Charges de personnel	0	0	0	0	0	857 763	0	0	0	857 763
	Biens et services	0	0	0	0	0	629 404	0	0	- 165 227	464 177
60	Achats de biens	0	0	0	0	0	380 404	0	0	- 133 307	247 097
61	Acquisitions de services	0	0	0	0	0	219 000	0	0	- 31 920	187 080
62	Autres services	0	0	0	0	0	30 000	0	0	0	30 000
	Investissement	100 000	0	0	0	100 000	100 000	0	0	- 76 000	24 000
23	Acquisitions, constructions et grosses réparations des immeubles	100 000	0	0	0	100 000	100 000	0	0	- 76 000	24 000
Total		100 000	0	0	0	100 000	1 587 167	0	0	- 241 227	1 345 940

BUDGET D'ETAT RECTIFICATIF : DEPENSES 2024

21/05/2024

Détail des dépenses par section, programme/dotation et article (en milliers de francs CFA)

Type budget/ Section Programme/ Article	Intitulés	Autorisations d'engagement					Crédits de paiement				
		Initiales	Mouvements (+ ou -)	Majorées (+) /Minorées (-)	Ajustées (+ ou -)	Rectifiées	Initiaux	Mouvements (+ ou -)	Majorés (+) /Minorés (-)	Ajustés (+ ou -)	Rectifiés
1 BUDGET GENERAL											
380 MINISTERE DE L'INDUSTRIE ET DU COMMERCE											
1.032 Administration Générale		1 365 750	0	0	0	1 365 750	2 398 353	38 249	0 - 614 864	1 821 738	
Personnel		0	0	0	0	0	639 136	0	0	639 136	
66 Charges de personnel		0	0	0	0	0	639 136	0	0	639 136	
Biens et services		0	0	0	0	0	1 293 467	38 249	0 - 339 540	992 176	
60 Achats de biens		0	0	0	0	0	401 257	0	0 - 116 804	284 453	
61 Acquisitions de services		0	0	0	0	0	597 202	0	0 - 125 525	471 677	
62 Autres services		0	0	0	0	0	295 008	38 249	0 - 97 211	236 046	
Investissement		1 365 750	0	0	0	1 365 750	465 750	0	0 - 275 324	190 426	
21 Immobilisations incorporelles		119 000	0	0	0	119 000	119 000	0	0 - 5 950	113 050	
23 Acquisitions, constructions et grosses réparations des immeubles		1 246 750	0	0	0	1 246 750	346 750	0	0 - 269 374	77 376	
2.083 Conception et Coordination de la Politique sectorielle du commerce et Appui à la Gestion		5 870 187	0	0 - 2 160 000	3 710 187	4 738 434	9 000	0 - 1 605 141	3 142 293		
Personnel les Marchés		0	0	0	0	0	1 293 710	0	0	1 293 710	
66 Charges de personnel		0	0	0	0	0	1 293 710	0	0	1 293 710	
Biens et services		0	0	0	0	0	423 747	0	0 - 205 289	218 458	
60 Achats de biens		0	0	0	0	0	319 697	0	0 - 164 412	155 285	
61 Acquisitions de services		0	0	0	0	0	67 128	0	0 - 33 494	33 634	
62 Autres services		0	0	0	0	0	36 922	0	0 - 7 383	29 539	
Transferts et subventions		0	0	0	0	0	445 790	9 000	0 - 88 378	366 412	
64 Transferts		0	0	0	0	0	445 790	9 000	0 - 88 378	366 412	
Investissement		5 870 187	0	0 - 2 160 000	3 710 187	2 575 187	0	0 - 1 311 474	1 263 713		
21 Immobilisations incorporelles		370 187	0	0	370 187	370 187	0	0 - 27 674	342 513		
23 Acquisitions, constructions et grosses réparations des immeubles		5 450 000	0	0 - 2 160 000	3 290 000	2 155 000	0	0 - 1 273 800	881 200		
24 Acquisitions et grosses réparations du matériel et mobilier		50 000	0	0	50 000	50 000	0	0 - 10 000	40 000		

BUDGET D'ETAT RECTIFICATIF : DEPENSES 2024

21/05/2024

Détail des dépenses par section, programme/dotation et article (en milliers de francs CFA)

Type budget/ Section Programme/ Article	Intitulés	Autorisations d'engagement					Crédits de paiement				
		Initiales	Mouvements (+ ou -)	Majorées (+) /Minorées (-)	Ajustées (+ ou -)	Rectifiées	Initiaux	Mouvements (+ ou -)	Majorés (+) /Minorés (-)	Ajustés (+ ou -)	Rectifiés
1	BUDGET GENERAL										
380	MINISTERE DE L'INDUSTRIE ET DU COMMERCE										
2.084	Développement du secteur industriel	773 814	0	0	0	773 814	2 538 961	0	0	- 831 290	1 707 671
	Personnel	0	0	0	0	0	305 110	0	0	0	305 110
66	Charges de personnel	0	0	0	0	0	305 110	0	0	0	305 110
	Biens et services	0	0	0	0	0	262 949	0	0	- 129 590	133 359
60	Achats de biens	0	0	0	0	0	163 526	0	0	- 91 007	72 519
61	Acquisitions de services	0	0	0	0	0	61 551	0	0	- 31 010	30 541
62	Autres services	0	0	0	0	0	37 872	0	0	- 7 573	30 299
	Transferts et subventions	0	0	0	0	0	1 197 088	0	0	- 195 600	1 001 488
64	Transferts	0	0	0	0	0	1 197 088	0	0	- 195 600	1 001 488
	Investissement	773 814	0	0	0	773 814	773 814	0	0	- 506 100	267 714
21	Immobilisations incorporelles	137 664	0	0	0	137 664	137 664	0	0	- 43 011	94 653
23	Acquisitions, constructions et grosses réparations des immeubles	586 150	0	0	0	586 150	586 150	0	0	- 453 089	133 061
24	Acquisitions et grosses réparations du matériel et mobilier	50 000	0	0	0	50 000	50 000	0	0	- 10 000	40 000
2.085	Appui au développement du secteur privé	602 593	0	0	0	602 593	1 680 184	0	0	- 659 938	1 020 246
	Personnel	0	0	0	0	0	25 872	0	0	0	25 872
66	Charges de personnel	0	0	0	0	0	25 872	0	0	0	25 872
	Biens et services	0	0	0	0	0	179 004	0	0	- 87 820	91 184
60	Achats de biens	0	0	0	0	0	101 715	0	0	- 47 037	54 678
61	Acquisitions de services	0	0	0	0	0	19 150	0	0	- 9 716	9 434
62	Autres services	0	0	0	0	0	58 139	0	0	- 31 067	27 072
	Transferts et subventions	0	0	0	0	0	872 715	0	0	- 296 353	576 362
64	Transferts	0	0	0	0	0	872 715	0	0	- 296 353	576 362
	Investissement	602 593	0	0	0	602 593	602 593	0	0	- 275 765	326 828
21	Immobilisations incorporelles	335 093	0	0	0	335 093	335 093	0	0	- 67 725	267 368
23	Acquisitions, constructions et grosses réparations des immeubles	225 000	0	0	0	225 000	225 000	0	0	- 173 700	51 300
24	Acquisitions et grosses réparations du matériel et mobilier	42 500	0	0	0	42 500	42 500	0	0	- 34 340	8 160

BUDGET D'ETAT RECTIFICATIF : DEPENSES 2024

21/05/2024

Détail des dépenses par section, programme/dotation et article (en milliers de francs CFA)

Type budget/ Section Programme/ Article	Intitulés	Autorisations d'engagement					Crédits de paiement				
		Initiales	Mouvements (+ ou -)	Majorées (+) /Minorées (-)	Ajustées (+ ou -)	Rectifiées	Initiaux	Mouvements (+ ou -)	Majorés (+) /Minorés (-)	Ajustés (+ ou -)	Rectifiés
1	BUDGET GENERAL										
380	MINISTERE DE L'INDUSTRIE ET DU COMMERCE										
2.086	Promotion et Développement de la Micro-finance	44 625	0	0	0	44 625	168 183	0	0	- 71 227	96 956
	Personnel	0	0	0	0	0	48 968	0	0	0	48 968
66	Charges de personnel	0	0	0	0	0	48 968	0	0	0	48 968
	Biens et services	0	0	0	0	0	74 590	0	0	- 35 170	39 420
60	Achats de biens	0	0	0	0	0	13 419	0	0	- 7 170	6 249
61	Acquisitions de services	0	0	0	0	0	6 741	0	0	- 3 396	3 345
62	Autres services	0	0	0	0	0	54 430	0	0	- 24 604	29 826
	Investissement	44 625	0	0	0	44 625	44 625	0	0	- 36 057	8 568
21	Immobilisations incorporelles	44 625	0	0	0	44 625	44 625	0	0	- 36 057	8 568
Total		8 656 969	0	0	- 2 160 000	6 496 969	11 524 115	47 249	0	- 3 782 460	7 788 904

BUDGET D'ETAT RECTIFICATIF : DEPENSES 2024

21/05/2024

Détail des dépenses par section, programme/dotation et article (en milliers de francs CFA)

Type budget/ Section Programme/ Article	Intitulés	Autorisations d'engagement					Crédits de paiement				
		Initiales	Mouvements (+ ou -)	Majorées (+) /Minorées (-)	Ajustées (+ ou -)	Rectifiées	Initiaux	Mouvements (+ ou -)	Majorés (+) /Minorés (-)	Ajustés (+ ou -)	Rectifiés
1 BUDGET GENERAL											
410 MINISTERE DE L'EDUCATION NATIONALE											
1.017 Administration Générale		2 978 575	0	0 - 1 056 000	1 922 575	29 339 364	396 012	0 - 3 083 355	26 652 021		
Personnel		0	0	0	0	13 986 579	- 60 000	0	0	13 926 579	
66 Charges de personnel		0	0	0	0	13 986 579	- 60 000	0	0	13 926 579	
Biens et services		0	0	0	0	11 429 939	456 012	0 - 2 286 711		9 599 240	
60 Achats de biens		0	0	0	0	2 991 176	456 012	0 - 1 114 462		2 332 726	
61 Acquisitions de services		0	0	0	0	1 782 946	0	0 - 498 023		1 284 923	
62 Autres services		0	0	0	0	6 655 817	0	0 - 674 226		5 981 591	
Transferts et subventions		0	0	0	0	2 644 271	0	0	0	2 644 271	
63 Subventions		0	0	0	0	2 583 471	0	0	0	2 583 471	
64 Transferts		0	0	0	0	60 800	0	0	0	60 800	
Investissement		2 978 575	0	0 - 1 056 000	1 922 575	1 278 575	0	0 - 796 644		481 931	
21 Immobilisations incorporelles		75 000	0	0	75 000	75 000	0	0 - 3 750		71 250	
23 Acquisitions, constructions et grosses réparations des immeubles		2 903 575	0	0 - 1 056 000	1 847 575	1 203 575	0	0 - 792 894		410 681	
2.041 Développement de l'Education de Base		4 099 130	0	0	4 099 130	303 018 574	5 000	0 - 8 835 999	294 187 575		
Personnel		0	0	0	0	274 425 723	5 000	0	0	274 430 723	
66 Charges de personnel		0	0	0	0	274 425 723	5 000	0	0	274 430 723	
Biens et services		0	0	0	0	23 050 476	0	0 - 5 410 236		17 640 240	
60 Achats de biens		0	0	0	0	15 439 334	0	0 - 4 657 584		10 781 750	
61 Acquisitions de services		0	0	0	0	1 393 073	0	0 - 299 995		1 093 078	
62 Autres services		0	0	0	0	6 218 069	0	0 - 452 657		5 765 412	
Transferts et subventions		0	0	0	0	1 443 245	0	0 - 404 244		1 039 001	
64 Transferts		0	0	0	0	1 443 245	0	0 - 404 244		1 039 001	
Investissement		4 099 130	0	0	4 099 130	4 099 130	0	0 - 3 021 519		1 077 611	
21 Immobilisations incorporelles		1 608 443	0	0	1 608 443	1 608 443	0	0 - 1 299 119		309 324	
23 Acquisitions, constructions et grosses réparations des immeubles		1 300 000	0	0	1 300 000	1 300 000	0	0 - 995 200		304 800	
24 Acquisitions et grosses réparations du matériel et mobilier		1 190 687	0	0	1 190 687	1 190 687	0	0 - 727 200		463 487	

BUDGET D'ETAT RECTIFICATIF : DEPENSES 2024

21/05/2024

Détail des dépenses par section, programme/dotation et article (en milliers de francs CFA)

Type budget/ Section Programme/ Article	Intitulés	Autorisations d'engagement					Crédits de paiement				
		Initiales	Mouvements (+ ou -)	Majorées (+) /Minorées (-)	Ajustées (+ ou -)	Rectifiées	Initiaux	Mouvements (+ ou -)	Majorés (+) /Minorés (-)	Ajustés (+ ou -)	Rectifiés
1	BUDGET GENERAL										
410	MINISTERE DE L'EDUCATION NATIONALE										
2.042	Développement de l'Enseignement Secondaire Général	25 660 071	0	0	0	25 660 071	64 787 913	55 000	0	- 1 896 456	62 946 457
	Personnel	0	0	0	0	0	25 448 264	55 000	0	0	25 503 264
66	Charges de personnel	0	0	0	0	0	25 448 264	55 000	0	0	25 503 264
	Biens et services	0	0	0	0	0	13 679 578	0	0	- 470 323	13 209 255
60	Achats de biens	0	0	0	0	0	12 784 647	0	0	- 218 764	12 565 883
61	Acquisitions de services	0	0	0	0	0	258 153	0	0	- 106 608	151 545
62	Autres services	0	0	0	0	0	636 778	0	0	- 144 951	491 827
	Investissement	25 660 071	0	0	0	25 660 071	25 660 071	0	0	- 1 426 133	24 233 938
21	Immobilisations incorporelles	23 149 884	0	0	0	23 149 884	23 149 884	0	0	0	23 149 884
23	Acquisitions, constructions et grosses réparations des immeubles	1 000 000	0	0	0	1 000 000	1 000 000	0	0	- 772 000	228 000
24	Acquisitions et grosses réparations du matériel et mobilier	1 510 187	0	0	0	1 510 187	1 510 187	0	0	- 654 133	856 054
2.043	Consolidation et Diversification de l'Enseignement Technique et Professionnel	22 394 704	0	0	0	22 394 704	61 193 768	0	0	- 227 336	60 966 432
	Personnel	0	0	0	0	0	22 623 946	0	0	0	22 623 946
66	Charges de personnel	0	0	0	0	0	22 623 946	0	0	0	22 623 946
	Biens et services	0	0	0	0	0	9 128 891	0	0	- 181 063	8 947 828
60	Achats de biens	0	0	0	0	0	8 509 522	0	0	- 108 787	8 400 735
61	Acquisitions de services	0	0	0	0	0	173 770	0	0	- 49 127	124 643
62	Autres services	0	0	0	0	0	445 599	0	0	- 23 149	422 450
	Transferts et subventions	0	0	0	0	0	7 046 227	0	0	- 9 913	7 036 314
64	Transferts	0	0	0	0	0	7 046 227	0	0	- 9 913	7 036 314
	Investissement	22 394 704	0	0	0	22 394 704	22 394 704	0	0	- 36 360	22 358 344
21	Immobilisations incorporelles	22 131 689	0	0	0	22 131 689	22 131 689	0	0	0	22 131 689
24	Acquisitions et grosses réparations du matériel et mobilier	263 015	0	0	0	263 015	263 015	0	0	- 36 360	226 655
Total		55 132 480	0	0	- 1 056 000	54 076 480	458 339 619	456 012	0	- 14 043 146	444 752 485

BUDGET D'ETAT RECTIFICATIF : DEPENSES 2024

21/05/2024

Détail des dépenses par section, programme/dotation et article (en milliers de francs CFA)

Type budget/ Section Programme/ Article	Intitulés	Autorisations d'engagement					Crédits de paiement				
		Initiales	Mouvements (+ ou -)	Majorées (+) /Minorées (-)	Ajustées (+ ou -)	Rectifiées	Initiaux	Mouvements (+ ou -)	Majorés (+) /Minorés (-)	Ajustés (+ ou -)	Rectifiés
1	BUDGET GENERAL										
412	MINISTERE DE L'ENSEIGNEMENT SUPERIEUR ET DE LA RECHERCHE SCIENTIFIQUE										
1.018	Administration Générale	2 000 000	0	0	0	2 000 000	8 325 606	4 473	0	- 640 401	7 689 678
	Personnel	0	0	0	0	0	3 478 265	0	0	0	3 478 265
66	Charges de personnel	0	0	0	0	0	3 478 265	0	0	0	3 478 265
	Biens et services	0	0	0	0	0	1 670 420	0	0	- 338 890	1 331 530
60	Achats de biens	0	0	0	0	0	510 109	0	0	- 146 759	363 350
61	Acquisitions de services	0	0	0	0	0	717 768	0	0	- 58 003	659 765
62	Autres services	0	0	0	0	0	442 543	0	0	- 134 128	308 415
	Transferts et subventions	0	0	0	0	0	2 676 921	4 473	0	- 276 511	2 404 883
64	Transferts	0	0	0	0	0	2 676 921	4 473	0	- 276 511	2 404 883
	Investissement	2 000 000	0	0	0	2 000 000	500 000	0	0	- 25 000	475 000
23	Acquisitions, constructions et grosses réparations des immeubles	2 000 000	0	0	0	2 000 000	500 000	0	0	- 25 000	475 000
2.045	Développement de l'Enseignement Supérieur	14 287 120	3 454 792	0 - 1 440 000	16 301 912	78 673 524	316 642	0	- 4 067 215	74 922 951	
	Personnel	0	0	0	0	0	4 644 718	- 129 257	0	0	4 515 461
66	Charges de personnel	0	0	0	0	0	4 644 718	- 129 257	0	0	4 515 461
	Biens et services	0	0	0	0	0	514 314	0	0	- 275 080	239 234
60	Achats de biens	0	0	0	0	0	403 169	0	0	- 249 027	154 142
61	Acquisitions de services	0	0	0	0	0	7 585	0	0	- 3 822	3 763
62	Autres services	0	0	0	0	0	103 560	0	0	- 22 231	81 329
	Transferts et subventions	0	0	0	0	0	65 397 372	145 899	0	- 873 318	64 669 953
64	Transferts	0	0	0	0	0	65 397 372	145 899	0	- 873 318	64 669 953
	Investissement	14 287 120	3 454 792	0 - 1 440 000	16 301 912	8 117 120	300 000	0	0	- 2 918 817	5 498 303
21	Immobilisations incorporelles	981 993	1 555 889	0	0	2 537 882	981 993	300 000	0	- 449 834	832 159
23	Acquisitions, constructions et grosses réparations des immeubles	13 305 127	1 898 903	0 - 1 440 000	13 764 030	7 135 127	0	0	0	- 2 468 983	4 666 144

BUDGET D'ETAT RECTIFICATIF : DEPENSES 2024

21/05/2024

Détail des dépenses par section, programme/dotation et article (en milliers de francs CFA)

Type budget/ Section Programme/ Article	Intitulés	Autorisations d'engagement					Crédits de paiement				
		Initiales	Mouvements (+ ou -)	Majorées (+) /Minorées (-)	Ajustées (+ ou -)	Rectifiées	Initiaux	Mouvements (+ ou -)	Majorés (+) /Minorés (-)	Ajustés (+ ou -)	Rectifiés
1	BUDGET GENERAL										
412	MINISTERE DE L'ENSEIGNEMENT SUPERIEUR ET DE LA RECHERCHE SCIENTIFIQUE										
2.046	Développement de la Recherche scientifique et de l'innovation technologique	82 985	0	0	0	82 985	1 862 206	0	0	- 136 071	1 726 135
	Personnel	0	0	0	0	0	500	0	0	0	500
66	Charges de personnel	0	0	0	0	0	500	0	0	0	500
	Biens et services	0	0	0	0	0	102 563	0	0	- 31 813	70 750
60	Achats de biens	0	0	0	0	0	57 500	0	0	- 22 730	34 770
61	Acquisitions de services	0	0	0	0	0	7 500	0	0	- 3 082	4 418
62	Autres services	0	0	0	0	0	37 563	0	0	- 6 001	31 562
	Transferts et subventions	0	0	0	0	0	1 676 158	0	0	- 68 663	1 607 495
64	Transferts	0	0	0	0	0	1 676 158	0	0	- 68 663	1 607 495
	Investissement	82 985	0	0	0	82 985	82 985	0	0	- 35 595	47 390
21	Immobilisations incorporelles	62 985	0	0	0	62 985	62 985	0	0	- 20 155	42 830
24	Acquisitions et grosses réparations du matériel et mobilier	20 000	0	0	0	20 000	20 000	0	0	- 15 440	4 560
Total		16 370 105	3 454 792	0 - 1 440 000	18 384 897	88 861 336	321 115	0	- 4 843 687	84 338 764	

BUDGET D'ETAT RECTIFICATIF : DEPENSES 2024

21/05/2024

Détail des dépenses par section, programme/dotation et article (en milliers de francs CFA)

Type budget/ Section Programme/ Article	Intitulés	Autorisations d'engagement					Crédits de paiement				
		Initiales	Mouvements (+ ou -)	Majorées (+) /Minorées (-)	Ajustées (+ ou -)	Rectifiées	Initiaux	Mouvements (+ ou -)	Majorés (+) /Minorés (-)	Ajustés (+ ou -)	Rectifiés
1	BUDGET GENERAL										
510	MINISTERE DE L'ARTISANAT, DE LA CULTURE, DE L'INDUSTRIE HOTELIERE ET DU TOURISME										
1.019	Administration Générale	209 500	0	0	0	209 500	3 344 294	486 445	0	- 764 642	3 066 097
	Personnel	0	0	0	0	0	850 591	- 12 000	0	0	838 591
66	Charges de personnel	0	0	0	0	0	850 591	- 12 000	0	0	838 591
	Biens et services	0	0	0	0	0	2 228 803	498 445	0	- 694 590	2 032 658
60	Achats de biens	0	0	0	0	0	765 952	0	0	- 213 998	551 954
61	Acquisitions de services	0	0	0	0	0	628 747	0	0	- 143 226	485 521
62	Autres services	0	0	0	0	0	834 104	498 445	0	- 337 366	995 183
	Transferts et subventions	0	0	0	0	0	55 400	0	0	- 14 476	40 924
64	Transferts	0	0	0	0	0	55 400	0	0	- 14 476	40 924
	Investissement	209 500	0	0	0	209 500	209 500	0	0	- 55 576	153 924
21	Immobilisations incorporelles	150 000	0	0	0	150 000	150 000	0	0	- 7 500	142 500
23	Acquisitions, constructions et grosses réparations des immeubles	59 500	0	0	0	59 500	59 500	0	0	- 48 076	11 424
2.047	Protection et Promotion de l'Héritage Culturel	609 500	0	0	0	609 500	1 505 497	5 500	0	- 576 294	934 703
	Personnel	0	0	0	0	0	287 523	5 500	0	0	293 023
66	Charges de personnel	0	0	0	0	0	287 523	5 500	0	0	293 023
	Biens et services	0	0	0	0	0	116 750	0	0	- 70 702	46 048
60	Achats de biens	0	0	0	0	0	95 148	0	0	- 61 555	33 593
61	Acquisitions de services	0	0	0	0	0	15 899	0	0	- 8 007	7 892
62	Autres services	0	0	0	0	0	5 703	0	0	- 1 140	4 563
	Transferts et subventions	0	0	0	0	0	491 724	0	0	- 63 316	428 408
64	Transferts	0	0	0	0	0	491 724	0	0	- 63 316	428 408
	Investissement	609 500	0	0	0	609 500	609 500	0	0	- 442 276	167 224
21	Immobilisations incorporelles	9 500	0	0	0	9 500	9 500	0	0	- 7 676	1 824
23	Acquisitions, constructions et grosses réparations des immeubles	550 000	0	0	0	550 000	550 000	0	0	- 424 600	125 400
24	Acquisitions et grosses réparations du matériel et mobilier	50 000	0	0	0	50 000	50 000	0	0	- 10 000	40 000

BUDGET D'ETAT RECTIFICATIF : DEPENSES 2024

21/05/2024

Détail des dépenses par section, programme/dotation et article (en milliers de francs CFA)

Type budget/ Section Programme/ Article	Intitulés	Autorisations d'engagement					Crédits de paiement				
		Initiales	Mouvements (+ ou -)	Majorées (+) /Minorées (-)	Ajustées (+ ou -)	Rectifiées	Initiaux	Mouvements (+ ou -)	Majorés (+) /Minorés (-)	Ajustés (+ ou -)	Rectifiés
1	BUDGET GENERAL										
510	MINISTERE DE L'ARTISANAT, DE LA CULTURE, DE L'INDUSTRIE HOTELIERE ET DU TOURISME										
2.048	Promotion de l'Industrie Cinématographique	200 000	0	0	0	200 000	696 162	0	0	- 321 969	374 193
	Transferts et subventions	0	0	0	0	0	496 162	0	0	- 167 569	328 593
64	Transferts	0	0	0	0	0	496 162	0	0	- 167 569	328 593
	Investissement	200 000	0	0	0	200 000	200 000	0	0	- 154 400	45 600
23	Acquisitions, constructions et grosses réparations des immeubles	200 000	0	0	0	200 000	200 000	0	0	- 154 400	45 600
2.049	Promotion de la Création Artistique et Littéraire	2 046 250	0	0	0	2 046 250	4 300 222	6 500	0	- 1 561 196	2 745 526
	Personnel	0	0	0	0	0	561 080	6 500	0	0	567 580
66	Charges de personnel	0	0	0	0	0	561 080	6 500	0	0	567 580
	Biens et services	0	0	0	0	0	311 230	0	0	- 147 887	163 343
60	Achats de biens	0	0	0	0	0	202 063	0	0	- 102 851	99 212
61	Acquisitions de services	0	0	0	0	0	35 535	0	0	- 17 886	17 649
62	Autres services	0	0	0	0	0	73 632	0	0	- 27 150	46 482
	Transferts et subventions	0	0	0	0	0	1 881 662	0	0	- 246 539	1 635 123
64	Transferts	0	0	0	0	0	1 881 662	0	0	- 246 539	1 635 123
	Investissement	2 046 250	0	0	0	2 046 250	1 546 250	0	0	- 1 166 770	379 480
21	Immobilisations incorporelles	213 000	0	0	0	213 000	213 000	0	0	- 164 904	48 096
23	Acquisitions, constructions et grosses réparations des immeubles	1 761 250	0	0	0	1 761 250	1 261 250	0	0	- 974 090	287 160
24	Acquisitions et grosses réparations du matériel et mobilier	72 000	0	0	0	72 000	72 000	0	0	- 27 776	44 224

BUDGET D'ETAT RECTIFICATIF : DEPENSES 2024

21/05/2024

Détail des dépenses par section, programme/dotation et article (en milliers de francs CFA)

Type budget/ Section Programme/ Article	Intitulés	Autorisations d'engagement					Crédits de paiement				
		Initiales	Mouvements (+ ou -)	Majorées (+) /Minorées (-)	Ajustées (+ ou -)	Rectifiées	Initiaux	Mouvements (+ ou -)	Majorés (+) /Minorés (-)	Ajustés (+ ou -)	Rectifiés
1	BUDGET GENERAL										
510	MINISTERE DE L'ARTISANAT, DE LA CULTURE, DE L'INDUSTRIE HOTELIERE ET DU TOURISME										
2.050	Promotion du Secteur de l'Artisanat	650 000	0	0	0	650 000	2 099 883	0	0	- 1 056 285	1 043 598
	Personnel	0	0	0	0	0	410 466	0	0	0	410 466
66	Charges de personnel	0	0	0	0	0	410 466	0	0	0	410 466
	Biens et services	0	0	0	0	0	198 564	0	0	- 83 511	115 053
60	Achats de biens	0	0	0	0	0	113 228	0	0	- 51 917	61 311
61	Acquisitions de services	0	0	0	0	0	47 682	0	0	- 24 065	23 617
62	Autres services	0	0	0	0	0	37 654	0	0	- 7 529	30 125
	Transferts et subventions	0	0	0	0	0	440 853	0	0	- 190 774	250 079
63	Subventions	0	0	0	0	0	57 848	0	0	- 27 546	30 302
64	Transferts	0	0	0	0	0	383 005	0	0	- 163 228	219 777
	Investissement	650 000	0	0	0	650 000	1 050 000	0	0	- 782 000	268 000
23	Acquisitions, constructions et grosses réparations des immeubles	600 000	0	0	0	600 000	1 000 000	0	0	- 772 000	228 000
24	Acquisitions et grosses réparations du matériel et mobilier	50 000	0	0	0	50 000	50 000	0	0	- 10 000	40 000
2.051	Promotion du Secteur du Tourisme	50 000	0	0	0	50 000	609 258	0	0	- 171 427	437 831
	Personnel	0	0	0	0	0	18 875	0	0	0	18 875
66	Charges de personnel	0	0	0	0	0	18 875	0	0	0	18 875
	Biens et services	0	0	0	0	0	318 308	0	0	- 145 295	173 013
60	Achats de biens	0	0	0	0	0	204 351	0	0	- 97 016	107 335
61	Acquisitions de services	0	0	0	0	0	82 815	0	0	- 42 052	40 763
62	Autres services	0	0	0	0	0	31 142	0	0	- 6 227	24 915
	Transferts et subventions	0	0	0	0	0	222 075	0	0	- 16 132	205 943
64	Transferts	0	0	0	0	0	222 075	0	0	- 16 132	205 943
	Investissement	50 000	0	0	0	50 000	50 000	0	0	- 10 000	40 000
24	Acquisitions et grosses réparations du matériel et mobilier	50 000	0	0	0	50 000	50 000	0	0	- 10 000	40 000
Total		3 765 250	0	0	0	3 765 250	12 555 316	498 445	0	- 4 451 813	8 601 948

BUDGET D'ETAT RECTIFICATIF : DEPENSES 2024

21/05/2024

Détail des dépenses par section, programme/dotation et article (en milliers de francs CFA)

Type budget/ Section Programme/ Article	Intitulés	Autorisations d'engagement					Crédits de paiement				
		Initiales	Mouvements (+ ou -)	Majorées (+) /Minorées (-)	Ajustées (+ ou -)	Rectifiées	Initiaux	Mouvements (+ ou -)	Majorés (+) /Minorés (-)	Ajustés (+ ou -)	Rectifiés
1	BUDGET GENERAL										
520	MINISTERE DE LA JEUNESSE ET DES SPORTS										
1.020	Administration Générale	1 000 000	0	0	0	1 000 000	4 208 861	165 845	0 - 1 102 063	3 272 643	
	Personnel	0	0	0	0	0	486 192	- 4 000	0	482 192	
66	Charges de personnel	0	0	0	0	0	486 192	- 4 000	0	482 192	
	Biens et services	0	0	0	0	0	2 703 772	150 495	0 - 395 374	2 458 893	
60	Achats de biens	0	0	0	0	0	780 561	5 810	0 - 98 353	688 018	
61	Acquisitions de services	0	0	0	0	0	862 779	144 685	0 - 278 174	729 290	
62	Autres services	0	0	0	0	0	435 222	0	0 - 18 847	416 375	
65	Charges exceptionnelles	0	0	0	0	0	625 210	0	0	625 210	
	Transferts et subventions	0	0	0	0	0	118 897	19 350	0 - 11 889	126 358	
64	Transferts	0	0	0	0	0	118 897	19 350	0 - 11 889	126 358	
	Investissement	1 000 000	0	0	0	1 000 000	900 000	0	0 - 694 800	205 200	
23	Acquisitions, constructions et grosses réparations des immeubles	1 000 000	0	0	0	1 000 000	900 000	0	0 - 694 800	205 200	
2.035	Education, Animation et Insertion Socio-Economique des Jeunes	650 000	0	0	0	650 000	2 047 908	2 000	0 - 659 390	1 390 518	
	Personnel	0	0	0	0	0	992 346	2 000	0	994 346	
66	Charges de personnel	0	0	0	0	0	992 346	2 000	0	994 346	
	Biens et services	0	0	0	0	0	387 322	0	0 - 199 165	188 157	
60	Achats de biens	0	0	0	0	0	168 254	0	0 - 79 326	88 928	
61	Acquisitions de services	0	0	0	0	0	64 987	0	0 - 32 701	32 286	
62	Autres services	0	0	0	0	0	154 081	0	0 - 87 138	66 943	
	Transferts et subventions	0	0	0	0	0	18 240	0	0 - 8 685	9 555	
64	Transferts	0	0	0	0	0	18 240	0	0 - 8 685	9 555	
	Investissement	650 000	0	0	0	650 000	650 000	0	0 - 451 540	198 460	
21	Immobilisations incorporelles	30 000	0	0	0	30 000	30 000	0	0 - 1 500	28 500	
23	Acquisitions, constructions et grosses réparations des immeubles	570 000	0	0	0	570 000	570 000	0	0 - 440 040	129 960	
24	Acquisitions et grosses réparations du matériel et mobilier	50 000	0	0	0	50 000	50 000	0	0 - 10 000	40 000	

BUDGET D'ETAT RECTIFICATIF : DEPENSES 2024

21/05/2024

Détail des dépenses par section, programme/dotation et article (en milliers de francs CFA)

Type budget/ Section Programme/ Article	Intitulés	Autorisations d'engagement					Crédits de paiement				
		Initiales	Mouvements (+ ou -)	Majorées (+) /Minorées (-)	Ajustées (+ ou -)	Rectifiées	Initiaux	Mouvements (+ ou -)	Majorés (+) /Minorés (-)	Ajustés (+ ou -)	Rectifiés
1 BUDGET GENERAL											
520 MINISTERE DE LA JEUNESSE ET DES SPORTS											
2.052 Développement et Promotion des activités physiques et sportives		86 011 050	20 595 000	0 - 960 000	105 646 050	16 572 980	22 834 115	0 - 2 806 522	36 600 573		
Personnel		0	0	0	0	553 865	2 000	0	0	555 865	
66 Charges de personnel		0	0	0	0	553 865	2 000	0	0	555 865	
Biens et services		0	0	0	0	306 494	0	0	- 89 553	216 941	
60 Achats de biens		0	0	0	0	44 449	0	0	- 23 342	21 107	
61 Acquisitions de services		0	0	0	0	42 772	0	0	- 22 360	20 412	
62 Autres services		0	0	0	0	219 273	0	0	- 43 851	175 422	
Transferts et subventions		0	0	0	0	801 571	2 237 115	0	- 534 241	2 504 445	
64 Transferts		0	0	0	0	801 571	2 237 115	0	- 534 241	2 504 445	
Investissement		86 011 050	20 595 000	0 - 960 000	105 646 050	14 911 050	20 595 000	0	- 2 182 728	33 323 322	
21 Immobilisations incorporelles		11 050	0	0	0	11 050	0	0	- 8 928	2 122	
23 Acquisitions, constructions et grosses réparations des immeubles		86 000 000	20 595 000	0 - 960 000	105 635 000	14 900 000	20 595 000	0	- 2 173 800	33 321 200	
2.053 Formation des Formateurs, des Cadres et des Jeunes Talents Sportifs		9 610	0	0	0	9 610	731 422	0	0 - 166 414	565 008	
Personnel		0	0	0	0	188 659	0	0	0	188 659	
66 Charges de personnel		0	0	0	0	188 659	0	0	0	188 659	
Biens et services		0	0	0	0	494 155	0	0	- 154 751	339 404	
60 Achats de biens		0	0	0	0	407 845	0	0	- 147 109	260 736	
61 Acquisitions de services		0	0	0	0	53 003	0	0	- 981	52 022	
62 Autres services		0	0	0	0	33 307	0	0	- 6 661	26 646	
Transferts et subventions		0	0	0	0	38 998	0	0	- 3 899	35 099	
64 Transferts		0	0	0	0	38 998	0	0	- 3 899	35 099	
Investissement		9 610	0	0	0	9 610	0	0	- 7 764	1 846	
23 Acquisitions, constructions et grosses réparations des immeubles		9 610	0	0	0	9 610	0	0	- 7 764	1 846	

BUDGET D'ETAT RECTIFICATIF : DEPENSES 2024

21/05/2024

Détail des dépenses par section, programme/dotation et article (en milliers de francs CFA)

Type budget/ Section Programme/ Article	Intitulés	Autorisations d'engagement					Crédits de paiement				
		Initiales	Mouvements (+ ou -)	Majorées (+) /Minorées (-)	Ajustées (+ ou -)	Rectifiées	Initiaux	Mouvements (+ ou -)	Majorés (+) /Minorés (-)	Ajustés (+ ou -)	Rectifiés
1	BUDGET GENERAL										
520	MINISTERE DE LA JEUNESSE ET DES SPORTS										
2.067	Civisme, Volontariat et Citoyenneté	50 000	0	0	0	50 000	2 317 249	773 084	0 -	462 993	2 627 340
	Biens et services	0	0	0	0	0	195 698	0	0 -	96 067	99 631
60	Achats de biens	0	0	0	0	0	45 000	0	0 -	20 704	24 296
61	Acquisitions de services	0	0	0	0	0	20 000	0	0 -	10 536	9 464
62	Autres services	0	0	0	0	0	130 698	0	0 -	64 827	65 871
	Transferts et subventions	0	0	0	0	0	2 071 551	773 084	0 -	326 526	2 518 109
64	Transferts	0	0	0	0	0	2 071 551	773 084	0 -	326 526	2 518 109
	Investissement	50 000	0	0	0	50 000	50 000	0	0 -	40 400	9 600
21	Immobilisations incorporelles	10 000	0	0	0	10 000	10 000	0	0 -	8 080	1 920
24	Acquisitions et grosses réparations du matériel et mobilier	40 000	0	0	0	40 000	40 000	0	0 -	32 320	7 680
Total		87 720 660	20 595 000	0 -	960 000	107 355 660	25 878 420	23 775 044	0 -	5 197 382	44 456 082

BUDGET D'ETAT RECTIFICATIF : DEPENSES 2024

21/05/2024

Détail des dépenses par section, programme/dotation et article (en milliers de francs CFA)

Type budget/ Section Programme/ Article	Intitulés	Autorisations d'engagement					Crédits de paiement				
		Initiales	Mouvements (+ ou -)	Majorées (+) /Minorées (-)	Ajustées (+ ou -)	Rectifiées	Initiaux	Mouvements (+ ou -)	Majorés (+) /Minorés (-)	Ajustés (+ ou -)	Rectifiés
1	BUDGET GENERAL										
610	MINISTERE DE LA SANTE ET DU DEVELOPPEMENT SOCIAL										
1.021	Administration, Coordination et Décentralisation	3 347 196	0	0	0	3 347 196	23 449 806	- 740 139	0	- 4 907 461	17 802 206
	Personnel	0	0	0	0	0	10 841 070	- 805 000	0	0	10 036 070
66	Charges de personnel	0	0	0	0	0	10 841 070	- 805 000	0	0	10 036 070
	Biens et services	0	0	0	0	0	6 753 171	64 861	0	- 1 780 243	5 037 789
60	Achats de biens	0	0	0	0	0	4 754 186	0	0	- 1 123 277	3 630 909
61	Acquisitions de services	0	0	0	0	0	1 464 683	64 861	0	- 391 837	1 137 707
62	Autres services	0	0	0	0	0	534 302	0	0	- 265 129	269 173
	Transferts et subventions	0	0	0	0	0	2 508 369	0	0	- 583 214	1 925 155
63	Subventions	0	0	0	0	0	45 171	0	0	- 4 517	40 654
64	Transferts	0	0	0	0	0	2 463 198	0	0	- 578 697	1 884 501
	Investissement	3 347 196	0	0	0	3 347 196	3 347 196	0	0	- 2 544 004	803 192
21	Immobilisations incorporelles	173 675	0	0	0	173 675	173 675	0	0	- 31 175	142 500
23	Acquisitions, constructions et grosses réparations des immeubles	3 113 521	0	0	0	3 113 521	3 113 521	0	0	- 2 500 829	612 692
24	Acquisitions et grosses réparations du matériel et mobilier	60 000	0	0	0	60 000	60 000	0	0	- 12 000	48 000
2.054	Soins de Santé Primaire et Lutte Contre les Maladies	68 850	0	0	0	68 850	52 784 998	700 000	0	- 3 166 889	50 318 109
	Personnel	0	0	0	0	0	41 277 651	700 000	0	0	41 977 651
66	Charges de personnel	0	0	0	0	0	41 277 651	700 000	0	0	41 977 651
	Biens et services	0	0	0	0	0	4 942 733	0	0	- 1 465 133	3 477 600
60	Achats de biens	0	0	0	0	0	1 412 575	0	0	- 317 216	1 095 359
61	Acquisitions de services	0	0	0	0	0	1 451 299	0	0	- 732 182	719 117
62	Autres services	0	0	0	0	0	1 000 763	0	0	- 200 122	800 641
65	Charges exceptionnelles	0	0	0	0	0	1 078 096	0	0	- 215 613	862 483
	Transferts et subventions	0	0	0	0	0	6 495 764	0	0	- 1 686 952	4 808 812
64	Transferts	0	0	0	0	0	6 495 764	0	0	- 1 686 952	4 808 812
	Investissement	68 850	0	0	0	68 850	68 850	0	0	- 14 804	54 046
23	Acquisitions, constructions et grosses réparations des immeubles	18 850	0	0	0	18 850	18 850	0	0	- 4 804	14 046
24	Acquisitions et grosses réparations du matériel et mobilier	50 000	0	0	0	50 000	50 000	0	0	- 10 000	40 000

BUDGET D'ETAT RECTIFICATIF : DEPENSES 2024

21/05/2024

Détail des dépenses par section, programme/dotation et article (en milliers de francs CFA)

Type budget/ Section Programme/ Article	Intitulés	Autorisations d'engagement					Crédits de paiement				
		Initiales	Mouvements (+ ou -)	Majorées (+) /Minorées (-)	Ajustées (+ ou -)	Rectifiées	Initiaux	Mouvements (+ ou -)	Majorés (+) /Minorés (-)	Ajustés (+ ou -)	Rectifiés
1	BUDGET GENERAL										
610	MINISTERE DE LA SANTE ET DU DEVELOPPEMENT SOCIAL										
2.055	Disponibilité des Médicaments, Vaccins et Consommables et Accessibilité financière aux soins de santé et Participation	6 732	0	0	0	6 732	9 957 702	0	0	- 134 239	9 823 463
	Personnel	0	0	0	0	0	64 235	0	0	0	64 235
66	Charges de personnel	0	0	0	0	0	64 235	0	0	0	64 235
	Biens et services	0	0	0	0	0	9 886 735	0	0	- 128 800	9 757 935
60	Achats de biens	0	0	0	0	0	9 859 940	0	0	- 120 930	9 739 010
61	Acquisitions de services	0	0	0	0	0	16 795	0	0	- 5 870	10 925
62	Autres services	0	0	0	0	0	10 000	0	0	- 2 000	8 000
	Investissement	6 732	0	0	0	6 732	6 732	0	0	- 5 439	1 293
23	Acquisitions, constructions et grosses réparations des immeubles	6 732	0	0	0	6 732	6 732	0	0	- 5 439	1 293
2.057	Soins Hospitaliers et Recherche	35 707 850	0	0 - 10 320 000	25 387 850	45 914 599	43 000	0	- 8 783 967	37 173 632	
	Personnel	0	0	0	0	0	405 806	0	0	0	405 806
66	Charges de personnel	0	0	0	0	0	405 806	0	0	0	405 806
	Biens et services	0	0	0	0	0	99 790	0	0	- 36 071	63 719
60	Achats de biens	0	0	0	0	0	53 078	0	0	- 25 263	27 815
61	Acquisitions de services	0	0	0	0	0	4 833	0	0	- 2 433	2 400
62	Autres services	0	0	0	0	0	41 879	0	0	- 8 375	33 504
	Transferts et subventions	0	0	0	0	0	31 673 153	43 000	0	- 1 294 180	30 421 973
64	Transferts	0	0	0	0	0	31 673 153	43 000	0	- 1 294 180	30 421 973
	Investissement	35 707 850	0	0 - 10 320 000	25 387 850	13 735 850	0	0	- 7 453 716	6 282 134	
21	Immobilisations incorporelles	599 850	0	0	599 850	599 850	0	0	- 186 552	413 298	
23	Acquisitions, constructions et grosses réparations des immeubles	35 108 000	0	0 - 10 320 000	24 788 000	13 136 000	0	0	- 7 267 164	5 868 836	

BUDGET D'ETAT RECTIFICATIF : DEPENSES 2024

21/05/2024

Détail des dépenses par section, programme/dotation et article (en milliers de francs CFA)

Type budget/ Section Programme/ Article	Intitulés	Autorisations d'engagement					Crédits de paiement				
		Initiales	Mouvements (+ ou -)	Majorées (+) /Minorées (-)	Ajustées (+ ou -)	Rectifiées	Initiaux	Mouvements (+ ou -)	Majorés (+) /Minorés (-)	Ajustés (+ ou -)	Rectifiés
1	BUDGET GENERAL										
610	MINISTERE DE LA SANTE ET DU DEVELOPPEMENT SOCIAL										
2.061	Renforcement de la Solidarité et de la Lutte Contre l'Exclusion	3 679 182	0	0	0	3 679 182	3 929 139	95 000	0	- 543 553	3 480 586
	Personnel	0	0	0	0	0	411 794	75 000	0	0	486 794
66	Charges de personnel	0	0	0	0	0	411 794	75 000	0	0	486 794
	Biens et services	0	0	0	0	0	424 082	0	0	- 111 535	312 547
60	Achats de biens	0	0	0	0	0	54 810	0	0	- 29 289	25 521
61	Acquisitions de services	0	0	0	0	0	45 731	0	0	- 17 538	28 193
65	Charges exceptionnelles	0	0	0	0	0	323 541	0	0	- 64 708	258 833
	Transferts et subventions	0	0	0	0	0	2 264 081	20 000	0	- 301 208	1 982 873
64	Transferts	0	0	0	0	0	2 264 081	20 000	0	- 301 208	1 982 873
	Investissement	3 679 182	0	0	0	3 679 182	829 182	0	0	- 130 810	698 372
21	Immobilisations incorporelles	66 832	0	0	0	66 832	66 832	0	0	- 19 590	47 242
23	Acquisitions, constructions et grosses réparations des immeubles	3 612 350	0	0	0	3 612 350	762 350	0	0	- 111 220	651 130
2.062	Renforcement de la Protection Sociale et de l'Economie Solidaire	1 121 000	0	0	0	1 121 000	17 068 949	30 000	0	- 2 896 023	14 202 926
	Personnel	0	0	0	0	0	2 329 784	30 000	0	0	2 359 784
66	Charges de personnel	0	0	0	0	0	2 329 784	30 000	0	0	2 359 784
	Biens et services	0	0	0	0	0	369 083	0	0	- 140 808	228 275
60	Achats de biens	0	0	0	0	0	159 521	0	0	- 76 266	83 255
61	Acquisitions de services	0	0	0	0	0	78 820	0	0	- 38 398	40 422
62	Autres services	0	0	0	0	0	130 742	0	0	- 26 144	104 598
	Transferts et subventions	0	0	0	0	0	13 699 082	0	0	- 2 449 145	11 249 937
64	Transferts	0	0	0	0	0	13 699 082	0	0	- 2 449 145	11 249 937
	Investissement	1 121 000	0	0	0	1 121 000	671 000	0	0	- 306 070	364 930
21	Immobilisations incorporelles	21 000	0	0	0	21 000	21 000	0	0	- 6 720	14 280
23	Acquisitions, constructions et grosses réparations des immeubles	1 050 000	0	0	0	1 050 000	600 000	0	0	- 289 350	310 650
24	Acquisitions et grosses réparations du matériel et mobilier	50 000	0	0	0	50 000	50 000	0	0	- 10 000	40 000

BUDGET D'ETAT RECTIFICATIF : DEPENSES 2024

21/05/2024

Détail des dépenses par section, programme/dotation et article (en milliers de francs CFA)

Type budget/ Section Programme/ Article	Intitulés	Autorisations d'engagement					Crédits de paiement				
		Initiales	Mouvements (+ ou -)	Majorées (+) /Minorées (-)	Ajustées (+ ou -)	Rectifiées	Initiaux	Mouvements (+ ou -)	Majorés (+) /Minorés (-)	Ajustés (+ ou -)	Rectifiés
1 BUDGET GENERAL											
610 MINISTERE DE LA SANTE ET DU DEVELOPPEMENT SOCIAL											
2.063 Lutte Contre la Pauvreté		812 750	0	0	0	812 750	1 765 875	0	0	- 177 735	1 588 140
Transferts et subventions		0	0	0	0	0	953 125	0	0	- 55 318	897 807
64 Transferts		0	0	0	0	0	953 125	0	0	- 55 318	897 807
Investissement		812 750	0	0	0	812 750	812 750	0	0	- 122 417	690 333
21 Immobilisations incorporelles		357 750	0	0	0	357 750	357 750	0	0	- 34 830	322 920
23 Acquisitions, constructions et grosses réparations des immeubles		455 000	0	0	0	455 000	455 000	0	0	- 87 587	367 413
Total		44 743 560	0	0 -	10 320 000	34 423 560	154 871 068	127 861	0 -	20 609 867	134 389 062
614 HAUT CONSEIL NAT. LUTTE CONTRE LE SIDA											
2.058 Programme Multisectoriel de Lutte Contre le SIDA		0	0	0	0	0	2 536 747	2 600	0 -	227 014	2 312 333
Personnel		0	0	0	0	0	207 978	2 600	0	0	210 578
66 Charges de personnel		0	0	0	0	0	207 978	2 600	0	0	210 578
Biens et services		0	0	0	0	0	58 560	0	0	0	58 560
61 Acquisitions de services		0	0	0	0	0	58 560	0	0	0	58 560
Transferts et subventions		0	0	0	0	0	2 270 209	0	0	- 227 014	2 043 195
64 Transferts		0	0	0	0	0	2 270 209	0	0	- 227 014	2 043 195
Total		0	0	0	0	0	2 536 747	2 600	0 -	227 014	2 312 333

BUDGET D'ETAT RECTIFICATIF : DEPENSES 2024

21/05/2024

Détail des dépenses par section, programme/dotation et article (en milliers de francs CFA)

Type budget/ Section Programme/ Article	Intitulés	Autorisations d'engagement					Crédits de paiement				
		Initiales	Mouvements (+ ou -)	Majorées (+) /Minorées (-)	Ajustées (+ ou -)	Rectifiées	Initiaux	Mouvements (+ ou -)	Majorés (+) /Minorés (-)	Ajustés (+ ou -)	Rectifiés
1	BUDGET GENERAL										
640	MINISTERE DE LA PROMOTION DE LA FEMME DE L'ENFANT ET DE LA FAMILLE										
1.022	Administration Générale et Développement des Capacités Institutionnelles	1 309 076	0	0	0	1 309 076	2 677 008	123 282	0	- 540 977	2 259 313
	Personnel	0	0	0	0	0	755 005	0	0	0	755 005
66	Charges de personnel	0	0	0	0	0	755 005	0	0	0	755 005
	Biens et services	0	0	0	0	0	880 789	123 282	0	- 189 639	814 432
60	Achats de biens	0	0	0	0	0	475 134	84 472	0	- 106 695	452 911
61	Acquisitions de services	0	0	0	0	0	335 327	38 810	0	- 68 879	305 258
62	Autres services	0	0	0	0	0	70 328	0	0	- 14 065	56 263
	Transferts et subventions	0	0	0	0	0	707 138	0	0	- 92 208	614 930
64	Transferts	0	0	0	0	0	707 138	0	0	- 92 208	614 930
	Investissement	1 309 076	0	0	0	1 309 076	334 076	0	0	- 259 130	74 946
23	Acquisitions, constructions et grosses réparations des immeubles	1 309 076	0	0	0	1 309 076	334 076	0	0	- 259 130	74 946
2.059	Promotion de la Femme	692 486	0	0	0	692 486	3 121 339	0	0	- 574 999	2 546 340
	Personnel	0	0	0	0	0	942 314	0	0	0	942 314
66	Charges de personnel	0	0	0	0	0	942 314	0	0	0	942 314
	Biens et services	0	0	0	0	0	388 080	0	0	- 166 408	221 672
60	Achats de biens	0	0	0	0	0	247 791	0	0	- 116 313	131 478
61	Acquisitions de services	0	0	0	0	0	72 590	0	0	- 36 563	36 027
62	Autres services	0	0	0	0	0	67 699	0	0	- 13 532	54 167
	Transferts et subventions	0	0	0	0	0	21 459	0	0	- 2 145	19 314
64	Transferts	0	0	0	0	0	21 459	0	0	- 2 145	19 314
	Investissement	692 486	0	0	0	692 486	1 769 486	0	0	- 406 446	1 363 040
21	Immobilisations incorporelles	140 000	0	0	0	140 000	140 000	0	0	- 7 000	133 000
23	Acquisitions, constructions et grosses réparations des immeubles	502 486	0	0	0	502 486	1 579 486	0	0	- 389 446	1 190 040
24	Acquisitions et grosses réparations du matériel et mobilier	50 000	0	0	0	50 000	50 000	0	0	- 10 000	40 000

BUDGET D'ETAT RECTIFICATIF : DEPENSES 2024
Détail des dépenses par section, programme/dotation et article

21/05/2024

(en milliers de francs CFA)

Type budget/ Section Programme/ Article	Intitulés	Autorisations d'engagement					Crédits de paiement				
		Initiales	Mouvements (+ ou -)	Majorées (+) /Minorées (-)	Ajustées (+ ou -)	Rectifiées	Initiaux	Mouvements (+ ou -)	Majorés (+) /Minorés (-)	Ajustés (+ ou -)	Rectifiés
1	BUDGET GENERAL										
640	MINISTERE DE LA PROMOTION DE LA FEMME DE L'ENFANT ET DE LA FAMILLE										
2.060	Promotion de l'Enfant et de la Famille	426 599	0	0	0	426 599	1 422 099	0	0	- 424 822	997 277
	Personnel	0	0	0	0	0	279 629	0	0	0	279 629
66	Charges de personnel	0	0	0	0	0	279 629	0	0	0	279 629
	Biens et services	0	0	0	0	0	458 512	0	0	- 112 596	345 916
60	Achats de biens	0	0	0	0	0	298 880	0	0	- 97 743	201 137
61	Acquisitions de services	0	0	0	0	0	9 632	0	0	- 4 853	4 779
62	Autres services	0	0	0	0	0	150 000	0	0	- 10 000	140 000
	Transferts et subventions	0	0	0	0	0	257 359	0	0	- 36 085	221 274
64	Transferts	0	0	0	0	0	257 359	0	0	- 36 085	221 274
	Investissement	426 599	0	0	0	426 599	426 599	0	0	- 276 141	150 458
21	Immobilisations incorporelles	75 000	0	0	0	75 000	75 000	0	0	- 3 750	71 250
23	Acquisitions, constructions et grosses réparations des immeubles	351 599	0	0	0	351 599	351 599	0	0	- 272 391	79 208
Total		2 428 161	0	0	0	2 428 161	7 220 446	123 282	0	- 1 540 798	5 802 930

BUDGET D'ETAT RECTIFICATIF : DEPENSES 2024

21/05/2024

Détail des dépenses par section, programme/dotation et article (en milliers de francs CFA)

Type budget/ Section Programme/ Article	Intitulés	Autorisations d'engagement					Crédits de paiement				
		Initiales	Mouvements (+ ou -)	Majorées (+) /Minorées (-)	Ajustées (+ ou -)	Rectifiées	Initiaux	Mouvements (+ ou -)	Majorés (+) /Minorés (-)	Ajustés (+ ou -)	Rectifiés
1	BUDGET GENERAL										
700	MINISTERE DES TRANSPORTS ET DES INFRASTRUCTURES										
1.024	Administration Générale	119 500	0	0	0	119 500	2 328 416	16 800	0	- 453 230	1 891 986
	Personnel	0	0	0	0	0	768 469	0	0	0	768 469
66	Charges de personnel	0	0	0	0	0	768 469	0	0	0	768 469
	Biens et services	0	0	0	0	0	1 294 945	16 800	0	- 380 034	931 711
60	Achats de biens	0	0	0	0	0	624 414	0	0	- 200 748	423 666
61	Acquisitions de services	0	0	0	0	0	515 392	16 800	0	- 127 359	404 833
62	Autres services	0	0	0	0	0	155 139	0	0	- 51 927	103 212
	Transferts et subventions	0	0	0	0	0	145 502	0	0	- 47 900	97 602
64	Transferts	0	0	0	0	0	145 502	0	0	- 47 900	97 602
	Investissement	119 500	0	0	0	119 500	119 500	0	0	- 25 296	94 204
21	Immobilisations incorporelles	90 000	0	0	0	90 000	90 000	0	0	- 4 500	85 500
23	Acquisitions, constructions et grosses réparations des immeubles	29 500	0	0	0	29 500	29 500	0	0	- 20 796	8 704
2.065	Construction et entretien des routes, Développement de la cartographie et de la topographie	119 182 900	0	0 - 52 512 000	66 670 900	72 879 701	581 343	0	- 39 103 543	34 357 501	
	Personnel	0	0	0	0	0	1 032 974	0	0	0	1 032 974
66	Charges de personnel	0	0	0	0	0	1 032 974	0	0	0	1 032 974
	Biens et services	0	0	0	0	0	331 562	581 343	0	- 146 828	766 077
60	Achats de biens	0	0	0	0	0	211 885	581 343	0	- 98 190	695 038
61	Acquisitions de services	0	0	0	0	0	79 847	0	0	- 40 674	39 173
62	Autres services	0	0	0	0	0	39 830	0	0	- 7 964	31 866
	Transferts et subventions	0	0	0	0	0	636 265	0	0	- 48 575	587 690
64	Transferts	0	0	0	0	0	636 265	0	0	- 48 575	587 690
	Investissement	119 182 900	0	0 - 52 512 000	66 670 900	70 878 900	70 878 900	0	0	- 38 908 140	31 970 760
21	Immobilisations incorporelles	2 568 000	0	0 - 960 000	1 608 000	2 568 000	2 568 000	0	0	- 1 911 664	656 336
23	Acquisitions, constructions et grosses réparations des immeubles	115 934 500	0	0 - 51 552 000	64 382 500	67 630 500	67 630 500	0	0	- 36 561 876	31 068 624
24	Acquisitions et grosses réparations du matériel et mobilier	600 000	0	0	0	600 000	600 000	0	0	- 434 600	165 400
26	Prises de participations et cautionnements	80 400	0	0	0	80 400	80 400	0	0	0	80 400

BUDGET D'ETAT RECTIFICATIF : DEPENSES 2024

21/05/2024

Détail des dépenses par section, programme/dotation et article (en milliers de francs CFA)

Type budget/ Section Programme/ Article	Intitulés	Autorisations d'engagement					Crédits de paiement				
		Initiales	Mouvements (+ ou -)	Majorées (+) /Minorées (-)	Ajustées (+ ou -)	Rectifiées	Initiaux	Mouvements (+ ou -)	Majorés (+) /Minorés (-)	Ajustés (+ ou -)	Rectifiés
1	BUDGET GENERAL										
700	MINISTERE DES TRANSPORTS ET DES INFRASTRUCTURES										
2.066	Développement et sécurisation des transports	17 114 087	0	0 - 7 200 000	9 914 087	5 534 434	0	0 - 2 618 256	2 916 178		
	Personnel	0	0	0	0	1 160 075	0	0	0	1 160 075	
66	Charges de personnel	0	0	0	0	1 160 075	0	0	0	1 160 075	
	Biens et services	0	0	0	0	386 751	0	0 - 167 776		218 975	
60	Achats de biens	0	0	0	0	241 884	0	0 - 118 211		123 673	
61	Acquisitions de services	0	0	0	0	71 971	0	0 - 34 990		36 981	
62	Autres services	0	0	0	0	72 896	0	0 - 14 575		58 321	
	Transferts et subventions	0	0	0	0	1 023 521	0	0 - 229 601		793 920	
64	Transferts	0	0	0	0	1 023 521	0	0 - 229 601		793 920	
	Investissement	17 114 087	0	0 - 7 200 000	9 914 087	2 964 087	0	0 - 2 220 879		743 208	
21	Immobilisations incorporelles	220 000	0	0	220 000	220 000	0	0 - 133 740		86 260	
23	Acquisitions, constructions et grosses réparations des immeubles	16 808 000	0	0 - 7 200 000	9 608 000	2 658 000	0	0 - 2 052 264		605 736	
24	Acquisitions et grosses réparations du matériel et mobilier	80 787	0	0	80 787	80 787	0	0 - 34 875		45 912	
26	Prises de participations et cautionnements	5 300	0	0	5 300	5 300	0	0	0	5 300	
Total		136 416 487	0	0 - 59 712 000	76 704 487	80 742 551	598 143	0 - 42 175 029		39 165 665	

BUDGET D'ETAT RECTIFICATIF : DEPENSES 2024

21/05/2024

Détail des dépenses par section, programme/dotation et article (en milliers de francs CFA)

Type budget/ Section Programme/ Article	Intitulés	Autorisations d'engagement					Crédits de paiement				
		Initiales	Mouvements (+ ou -)	Majorées (+) /Minorées (-)	Ajustées (+ ou -)	Rectifiées	Initiaux	Mouvements (+ ou -)	Majorés (+) /Minorés (-)	Ajustés (+ ou -)	Rectifiés
1	BUDGET GENERAL										
714	MINISTERE DE L'ENVIRONNEMENT, DE L'ASSAINISSEMENT ET DU DEVELOPPEMENT DURABLE										
1.025	Administration Générale	110 000	0	0	0	110 000	1 391 003	- 17 188	0	- 202 988	1 170 827
	Personnel	0	0	0	0	0	429 397	- 17 188	0	0	412 209
66	Charges de personnel	0	0	0	0	0	429 397	- 17 188	0	0	412 209
	Biens et services	0	0	0	0	0	851 606	0	0	- 175 828	675 778
60	Achats de biens	0	0	0	0	0	282 241	0	0	- 49 579	232 662
61	Acquisitions de services	0	0	0	0	0	458 550	0	0	- 88 202	370 348
62	Autres services	0	0	0	0	0	110 815	0	0	- 38 047	72 768
	Investissement	110 000	0	0	0	110 000	110 000	0	0	- 27 160	82 840
21	Immobilisations incorporelles	80 000	0	0	0	80 000	80 000	0	0	- 4 000	76 000
23	Acquisitions, constructions et grosses réparations des immeubles	30 000	0	0	0	30 000	30 000	0	0	- 23 160	6 840
2.069	Amélioration du Cadre de Vie des Populations	1 550 000	0	0	0	1 550 000	3 859 712	17 188	0	- 1 516 824	2 360 076
	Personnel	0	0	0	0	0	1 003 936	17 188	0	0	1 021 124
66	Charges de personnel	0	0	0	0	0	1 003 936	17 188	0	0	1 021 124
	Biens et services	0	0	0	0	0	471 033	0	0	- 205 441	265 592
60	Achats de biens	0	0	0	0	0	285 625	0	0	- 142 784	142 841
61	Acquisitions de services	0	0	0	0	0	116 428	0	0	- 48 862	67 566
62	Autres services	0	0	0	0	0	68 980	0	0	- 13 795	55 185
	Transferts et subventions	0	0	0	0	0	434 743	0	0	- 51 183	383 560
64	Transferts	0	0	0	0	0	434 743	0	0	- 51 183	383 560
	Investissement	1 550 000	0	0	0	1 550 000	1 950 000	0	0	- 1 260 200	689 800
21	Immobilisations incorporelles	300 000	0	0	0	300 000	300 000	0	0	- 15 000	285 000
23	Acquisitions, constructions et grosses réparations des immeubles	1 200 000	0	0	0	1 200 000	1 600 000	0	0	- 1 235 200	364 800
24	Acquisitions et grosses réparations du matériel et mobilier	50 000	0	0	0	50 000	50 000	0	0	- 10 000	40 000

BUDGET D'ETAT RECTIFICATIF : DEPENSES 2024

21/05/2024

Détail des dépenses par section, programme/dotation et article (en milliers de francs CFA)

Type budget/ Section Programme/ Article	Intitulés	Autorisations d'engagement					Crédits de paiement				
		Initiales	Mouvements (+ ou -)	Majorées (+) /Minorées (-)	Ajustées (+ ou -)	Rectifiées	Initiaux	Mouvements (+ ou -)	Majorés (+) /Minorés (-)	Ajustés (+ ou -)	Rectifiés
1	BUDGET GENERAL										
714	MINISTERE DE L'ENVIRONNEMENT, DE L'ASSAINISSEMENT ET DU DEVELOPPEMENT DURABLE										
2.070	Sauvegarde et Gestion Intégrée des Ressources du Bassin du Fleuve Niger	350 000	0	0	0	350 000	1 063 741	0	0	- 501 877	561 864
	Transferts et subventions	0	0	0	0	0	313 741	0	0	- 45 617	268 124
64	Transferts	0	0	0	0	0	313 741	0	0	- 45 617	268 124
	Investissement	350 000	0	0	0	350 000	750 000	0	0	- 456 260	293 740
21	Immobilisations incorporelles	200 000	0	0	0	200 000	200 000	0	0	- 31 660	168 340
23	Acquisitions, constructions et grosses réparations des immeubles	150 000	0	0	0	150 000	550 000	0	0	- 424 600	125 400
2.071	Protection et Conservation de la Nature	1 800 000	0	0	0	1 800 000	6 912 629	0	0	- 1 171 498	5 741 131
	Personnel	0	0	0	0	0	3 814 200	0	0	0	3 814 200
66	Charges de personnel	0	0	0	0	0	3 814 200	0	0	0	3 814 200
	Biens et services	0	0	0	0	0	619 393	0	0	- 235 397	383 996
60	Achats de biens	0	0	0	0	0	352 163	0	0	- 154 432	197 731
61	Acquisitions de services	0	0	0	0	0	119 714	0	0	- 50 609	69 105
62	Autres services	0	0	0	0	0	147 516	0	0	- 30 356	117 160
	Transferts et subventions	0	0	0	0	0	185 036	0	0	- 29 961	155 075
64	Transferts	0	0	0	0	0	185 036	0	0	- 29 961	155 075
	Investissement	1 800 000	0	0	0	1 800 000	2 294 000	0	0	- 906 140	1 387 860
21	Immobilisations incorporelles	750 000	0	0	0	750 000	750 000	0	0	- 124 140	625 860
23	Acquisitions, constructions et grosses réparations des immeubles	1 000 000	0	0	0	1 000 000	1 494 000	0	0	- 772 000	722 000
24	Acquisitions et grosses réparations du matériel et mobilier	50 000	0	0	0	50 000	50 000	0	0	- 10 000	40 000
2.072	Coordination de la mise en oeuvre de la Politique Nationale de Protection de l'Environnement	300 000	0	0	0	300 000	715 376	0	0	- 118 995	596 381
	Transferts et subventions	0	0	0	0	0	415 376	0	0	- 103 995	311 381
64	Transferts	0	0	0	0	0	415 376	0	0	- 103 995	311 381
	Investissement	300 000	0	0	0	300 000	300 000	0	0	- 15 000	285 000
21	Immobilisations incorporelles	300 000	0	0	0	300 000	300 000	0	0	- 15 000	285 000
Total		4 110 000	0	0	0	4 110 000	13 942 461	0	0	- 3 512 182	10 430 279

BUDGET D'ETAT RECTIFICATIF : DEPENSES 2024

21/05/2024

Détail des dépenses par section, programme/dotation et article (en milliers de francs CFA)

Type budget/ Section Programme/ Article	Intitulés	Autorisations d'engagement					Crédits de paiement				
		Initiales	Mouvements (+ ou -)	Majorées (+) /Minorées (-)	Ajustées (+ ou -)	Rectifiées	Initiaux	Mouvements (+ ou -)	Majorés (+) /Minorés (-)	Ajustés (+ ou -)	Rectifiés
1 BUDGET GENERAL											
720 MINISTERE DE L'ENERGIE ET DE L'EAU											
1.026 Administration Générale		302 000	0	0	0	302 000	1 779 360	62 281	0 -	421 019	1 420 622
Personnel		0	0	0	0	0	461 240	0	0	0	461 240
66 Charges de personnel		0	0	0	0	0	461 240	0	0	0	461 240
Biens et services		0	0	0	0	0	1 016 120	62 281	0 -	261 519	816 882
60 Achats de biens		0	0	0	0	0	462 780	50 681	0 -	120 147	393 314
61 Acquisitions de services		0	0	0	0	0	457 530	11 600	0 -	122 210	346 920
62 Autres services		0	0	0	0	0	95 810	0	0 -	19 162	76 648
Investissement		302 000	0	0	0	302 000	302 000	0	0 -	159 500	142 500
21 Immobilisations incorporelles		302 000	0	0	0	302 000	302 000	0	0 -	159 500	142 500
2.073 Développement des Ressources Energétiques		19 583 609	0	0 -	8 640 000	10 943 609	68 810 715	0	0	26 919 587	95 730 302
Personnel		0	0	0	0	0	516 362	0	0	0	516 362
66 Charges de personnel		0	0	0	0	0	516 362	0	0	0	516 362
Biens et services		0	0	0	0	0	328 015	0	0 -	142 160	185 855
60 Achats de biens		0	0	0	0	0	178 004	0	0 -	87 520	90 484
61 Acquisitions de services		0	0	0	0	0	87 189	0	0 -	42 077	45 112
62 Autres services		0	0	0	0	0	62 822	0	0 -	12 563	50 259
Transferts et subventions		0	0	0	0	0	36 239 729	0	0	29 769 012	66 008 741
63 Subventions		0	0	0	0	0	30 000 000	0	0	30 000 000	60 000 000
64 Transferts		0	0	0	0	0	6 239 729	0	0 -	230 988	6 008 741
Investissement		19 583 609	0	0 -	8 640 000	10 943 609	31 726 609	0	0 -	2 707 265	29 019 344
21 Immobilisations incorporelles		383 609	0	0	0	383 609	383 609	0	0 -	69 385	314 224
23 Acquisitions, constructions et grosses réparations des immeubles		19 150 000	0	0 -	8 640 000	10 510 000	31 293 000	0	0 -	2 627 880	28 665 120
24 Acquisitions et grosses réparations du matériel et mobilier		50 000	0	0	0	50 000	50 000	0	0 -	10 000	40 000

BUDGET D'ETAT RECTIFICATIF : DEPENSES 2024

21/05/2024

Détail des dépenses par section, programme/dotation et article (en milliers de francs CFA)

Type budget/ Section Programme/ Article	Intitulés	Autorisations d'engagement					Crédits de paiement				
		Initiales	Mouvements (+ ou -)	Majorées (+) /Minorées (-)	Ajustées (+ ou -)	Rectifiées	Initiaux	Mouvements (+ ou -)	Majorés (+) /Minorés (-)	Ajustés (+ ou -)	Rectifiés
1	BUDGET GENERAL										
720	MINISTERE DE L'ENERGIE ET DE L'EAU										
2.074	Développement des Ressources en Eau	11 335 000	0	0 - 3 684 000	7 651 000	32 447 209	0	0	- 3 035 910	29 411 299	
	Personnel	0	0	0	0	1 053 680	0	0	0	1 053 680	
66	Charges de personnel	0	0	0	0	1 053 680	0	0	0	1 053 680	
	Biens et services	0	0	0	0	592 582	0	0	- 256 929	335 653	
60	Achats de biens	0	0	0	0	303 350	0	0	- 139 093	164 257	
61	Acquisitions de services	0	0	0	0	192 341	0	0	- 98 460	93 881	
62	Autres services	0	0	0	0	96 891	0	0	- 19 376	77 515	
	Transferts et subventions	0	0	0	0	572 947	0	0	- 124 425	448 522	
64	Transferts	0	0	0	0	572 947	0	0	- 124 425	448 522	
	Investissement	11 335 000	0	0 - 3 684 000	7 651 000	30 228 000	0	0	- 2 654 556	27 573 444	
21	Immobilisations incorporelles	1 915 000	0	0	1 915 000	1 915 000	0	0	- 240 150	1 674 850	
23	Acquisitions, constructions et grosses réparations des immeubles	9 370 000	0	0 - 3 684 000	5 686 000	28 263 000	0	0	- 2 404 406	25 858 594	
24	Acquisitions et grosses réparations du matériel et mobilier	50 000	0	0	50 000	50 000	0	0	- 10 000	40 000	
Total		31 220 609	0	0 - 12 324 000	18 896 609	103 037 284	62 281	0	23 462 658	126 562 223	

BUDGET D'ETAT RECTIFICATIF : DEPENSES 2024

21/05/2024

Détail des dépenses par section, programme/dotation et article (en milliers de francs CFA)

Type budget/ Section Programme/ Article	Intitulés	Autorisations d'engagement					Crédits de paiement				
		Initiales	Mouvements (+ ou -)	Majorées (+) /Minorées (-)	Ajustées (+ ou -)	Rectifiées	Initiaux	Mouvements (+ ou -)	Majorés (+) /Minorés (-)	Ajustés (+ ou -)	Rectifiés
1 BUDGET GENERAL											
726 MINISTERE DES MINES											
1.027 Administration Générale		2 080 000	0	0 - 960 000	1 120 000	2 073 330	0	0 - 768 620	1 304 710		
Personnel		0	0	0	0	380 159	0	0	0	380 159	
66 Charges de personnel		0	0	0	0	380 159	0	0	0	380 159	
Biens et services		0	0	0	0	1 113 171	0	0 - 320 860	792 311		
60 Achats de biens		0	0	0	0	650 348	0	0 - 188 681	461 667		
61 Acquisitions de services		0	0	0	0	366 823	0	0 - 112 979	253 844		
62 Autres services		0	0	0	0	96 000	0	0 - 19 200	76 800		
Investissement		2 080 000	0	0 - 960 000	1 120 000	580 000	0	0 - 447 760	132 240		
21 Immobilisations incorporelles		80 000	0	0	80 000	80 000	0	0 - 61 760	18 240		
23 Acquisitions, constructions et grosses réparations des immeubles		2 000 000	0	0 - 960 000	1 040 000	500 000	0	0 - 386 000	114 000		
2.075 Développement des ressources minérales		420 925	0	0	420 925	2 551 602	0	0 - 996 362	1 555 240		
Personnel		0	0	0	0	849 273	0	0	0	849 273	
66 Charges de personnel		0	0	0	0	849 273	0	0	0	849 273	
Biens et services		0	0	0	0	493 394	0	0 - 195 988	297 406		
60 Achats de biens		0	0	0	0	176 833	0	0 - 79 269	97 564		
61 Acquisitions de services		0	0	0	0	229 961	0	0 - 99 400	130 561		
62 Autres services		0	0	0	0	86 600	0	0 - 17 319	69 281		
Transferts et subventions		0	0	0	0	188 010	0	0 - 38 268	149 742		
64 Transferts		0	0	0	0	188 010	0	0 - 38 268	149 742		
Investissement		420 925	0	0	420 925	1 020 925	0	0 - 762 106	258 819		
21 Immobilisations incorporelles		339 725	0	0	339 725	339 725	0	0 - 263 697	76 028		
23 Acquisitions, constructions et grosses réparations des immeubles		31 200	0	0	31 200	631 200	0	0 - 488 409	142 791		
24 Acquisitions et grosses réparations du matériel et mobilier		50 000	0	0	50 000	50 000	0	0 - 10 000	40 000		
Total		2 500 925	0	0 - 960 000	1 540 925	4 624 932	0	0 - 1 764 982	2 859 950		

BUDGET D'ETAT RECTIFICATIF : DEPENSES 2024

21/05/2024

Détail des dépenses par section, programme/dotation et article (en milliers de francs CFA)

Type budget/ Section Programme/ Article	Intitulés	Autorisations d'engagement					Crédits de paiement				
		Initiales	Mouvements (+ ou -)	Majorées (+) /Minorées (-)	Ajustées (+ ou -)	Rectifiées	Initiaux	Mouvements (+ ou -)	Majorés (+) /Minorés (-)	Ajustés (+ ou -)	Rectifiés
1	BUDGET GENERAL										
	730 MIN. DE LA COMMUNICATION, DE L'ECONOMIE NUMERIQUE ET DE LA MODERNISATION DE L'ADMINISTRATION										
	1.028 Administration Générale	106 375	0	0	0	106 375	1 244 324	200 000	0 - 231 821	1 212 503	
	Personnel	0	0	0	0	0	255 848	0	0	255 848	
	66 Charges de personnel	0	0	0	0	0	255 848	0	0	255 848	
	Biens et services	0	0	0	0	0	819 422	200 000	0 - 169 679	849 743	
	60 Achats de biens	0	0	0	0	0	412 496	0	0 - 76 651	335 845	
	61 Acquisitions de services	0	0	0	0	0	313 459	0	0 - 60 928	252 531	
	62 Autres services	0	0	0	0	0	93 467	200 000	0 - 32 100	261 367	
	Transferts et subventions	0	0	0	0	0	62 679	0	0 - 6 267	56 412	
	63 Subventions	0	0	0	0	0	62 679	0	0 - 6 267	56 412	
	Investissement	106 375	0	0	0	106 375	106 375	0	0 - 55 875	50 500	
	23 Acquisitions, constructions et grosses réparations des immeubles	6 375	0	0	0	6 375	6 375	0	0 - 3 375	3 000	
	24 Acquisitions et grosses réparations du matériel et mobilier	100 000	0	0	0	100 000	100 000	0	0 - 52 500	47 500	
	2.076 Medias et Communication Publics	1 883 500	0	0	0	1 883 500	9 206 233	368 475	0 - 2 400 903	7 173 805	
	Transferts et subventions	0	0	0	0	0	7 022 733	368 475	0 - 812 385	6 578 823	
	64 Transferts	0	0	0	0	0	7 022 733	368 475	0 - 812 385	6 578 823	
	Investissement	1 883 500	0	0	0	1 883 500	2 183 500	0	0 - 1 588 518	594 982	
	21 Immobilisations incorporelles	125 000	0	0	0	125 000	125 000	0	0 - 6 250	118 750	
	23 Acquisitions, constructions et grosses réparations des immeubles	1 758 500	0	0	0	1 758 500	2 058 500	0	0 - 1 582 268	476 232	

BUDGET D'ETAT RECTIFICATIF : DEPENSES 2024

21/05/2024

Détail des dépenses par section, programme/dotation et article (en milliers de francs CFA)

Type budget/ Section Programme/ Article	Intitulés	Autorisations d'engagement					Crédits de paiement				
		Initiales	Mouvements (+ ou -)	Majorées (+) /Minorées (-)	Ajustées (+ ou -)	Rectifiées	Initiaux	Mouvements (+ ou -)	Majorés (+) /Minorés (-)	Ajustés (+ ou -)	Rectifiés
1	BUDGET GENERAL										
730	MIN. DE LA COMMUNICATION, DE L'ECONOMIE NUMERIQUE ET DE LA MODERNISATION DE L'ADMINISTRATION										
2.077	Poste et Nouvelles Technologies	665 408	0	0	0	665 408	3 190 950	0	0	- 731 709	2 459 241
	Personnel	0	0	0	0	0	67 943	0	0	0	67 943
66	Charges de personnel	0	0	0	0	0	67 943	0	0	0	67 943
	Biens et services	0	0	0	0	0	168 616	0	0	- 83 000	85 616
60	Achats de biens	0	0	0	0	0	129 346	0	0	- 65 914	63 432
61	Acquisitions de services	0	0	0	0	0	34 370	0	0	- 16 106	18 264
62	Autres services	0	0	0	0	0	4 900	0	0	- 980	3 920
	Transferts et subventions	0	0	0	0	0	2 288 983	0	0	- 240 061	2 048 922
64	Transferts	0	0	0	0	0	2 288 983	0	0	- 240 061	2 048 922
	Investissement	665 408	0	0	0	665 408	665 408	0	0	- 408 648	256 760
21	Immobilisations incorporelles	90 408	0	0	0	90 408	90 408	0	0	- 73 048	17 360
23	Acquisitions, constructions et grosses réparations des immeubles	575 000	0	0	0	575 000	575 000	0	0	- 335 600	239 400
Total		2 655 283	0	0	0	2 655 283	13 641 507	568 475	0	- 3 364 433	10 845 549
732	HAUTE AUTORITE DE LA COMMUNICATION										
2.096	Régulation de la Communication	299 457	0	0	0	299 457	1 500 000	0	0	- 379 142	1 120 858
	Personnel	0	0	0	0	0	619 975	0	0	0	619 975
66	Charges de personnel	0	0	0	0	0	619 975	0	0	0	619 975
	Biens et services	0	0	0	0	0	580 568	0	0	- 221 389	359 179
60	Achats de biens	0	0	0	0	0	409 248	0	0	- 158 157	251 091
61	Acquisitions de services	0	0	0	0	0	171 320	0	0	- 63 232	108 088
	Investissement	299 457	0	0	0	299 457	299 457	0	0	- 157 753	141 704
23	Acquisitions, constructions et grosses réparations des immeubles	299 457	0	0	0	299 457	299 457	0	0	- 157 753	141 704
Total		299 457	0	0	0	299 457	1 500 000	0	0	- 379 142	1 120 858

BUDGET D'ETAT RECTIFICATIF : DEPENSES 2024

21/05/2024

Détail des dépenses par section, programme/dotation et article (en milliers de francs CFA)

Type budget/ Section Programme/ Article	Intitulés	Autorisations d'engagement					Crédits de paiement				
		Initiales	Mouvements (+ ou -)	Majorées (+) /Minorées (-)	Ajustées (+ ou -)	Rectifiées	Initiaux	Mouvements (+ ou -)	Majorés (+) /Minorés (-)	Ajustés (+ ou -)	Rectifiés
1	BUDGET GENERAL										
740	MIN. DE L'URBANISME, DE L'HABITAT, DES DOMAINES, DE L'AMENAGEMENT DU TERRITOIRE ET DE LA POPULATION										
1.029	Administration Générale	4 599 950	0	0 - 960 000	3 639 950	5 898 069	0	0 - 2 753 724	3 144 345		
	Personnel	0	0	0	0	1 049 985	0	0	0	1 049 985	
	66 Charges de personnel	0	0	0	0	1 049 985	0	0	0	1 049 985	
	Biens et services	0	0	0	0	1 552 086	0	0 - 414 558	1 137 528		
	60 Achats de biens	0	0	0	0	664 277	0	0 - 208 260	456 017		
	61 Acquisitions de services	0	0	0	0	659 882	0	0 - 125 983	533 899		
	62 Autres services	0	0	0	0	227 927	0	0 - 80 315	147 612		
	Transferts et subventions	0	0	0	0	96 048	0	0 - 26 927	69 121		
	64 Transferts	0	0	0	0	96 048	0	0 - 26 927	69 121		
	Investissement	4 599 950	0	0 - 960 000	3 639 950	3 199 950	0	0 - 2 312 239	887 711		
	21 Immobilisations incorporelles	380 000	0	0	380 000	380 000	0	0 - 134 520	245 480		
	23 Acquisitions, constructions et grosses réparations des immeubles	4 219 950	0	0 - 960 000	3 259 950	2 819 950	0	0 - 2 177 719	642 231		
2.029	Gestion des Biens de l'Etat	3 800 000	0	0 - 1 368 000	2 432 000	4 352 217	0	0 - 3 102 448	1 249 769		
	Personnel	0	0	0	0	196 043	0	0	0	196 043	
	66 Charges de personnel	0	0	0	0	196 043	0	0	0	196 043	
	Biens et services	0	0	0	0	248 174	0	0 - 76 753	171 421		
	60 Achats de biens	0	0	0	0	137 512	0	0 - 48 187	89 325		
	61 Acquisitions de services	0	0	0	0	40 109	0	0 - 20 456	19 653		
	62 Autres services	0	0	0	0	70 553	0	0 - 8 110	62 443		
	Transferts et subventions	0	0	0	0	108 000	0	0 - 18 095	89 905		
	64 Transferts	0	0	0	0	108 000	0	0 - 18 095	89 905		
	Investissement	3 800 000	0	0 - 1 368 000	2 432 000	3 800 000	0	0 - 3 007 600	792 400		
	23 Acquisitions, constructions et grosses réparations des immeubles	900 000	0	0	900 000	900 000	0	0 - 694 800	205 200		
	24 Acquisitions et grosses réparations du matériel et mobilier	2 900 000	0	0 - 1 368 000	1 532 000	2 900 000	0	0 - 2 312 800	587 200		

BUDGET D'ETAT RECTIFICATIF : DEPENSES 2024

21/05/2024

Détail des dépenses par section, programme/dotation et article (en milliers de francs CFA)

Type budget/ Section Programme/ Article	Intitulés	Autorisations d'engagement					Crédits de paiement				
		Initiales	Mouvements (+ ou -)	Majorées (+) /Minorées (-)	Ajustées (+ ou -)	Rectifiées	Initiaux	Mouvements (+ ou -)	Majorés (+) /Minorés (-)	Ajustés (+ ou -)	Rectifiés
1	BUDGET GENERAL										
	740 MIN. DE L'URBANISME, DE L'HABITAT, DES DOMAINES, DE L'AMENAGEMENT DU TERRITOIRE ET DE LA POPULATION										
	2.078 Gestion Cadastre et Foncière	3 150 000	0	0	0	3 150 000	4 219 609	0	0	- 1 185 834	3 033 775
	Personnel	0	0	0	0	0	2 182 721	0	0	0	2 182 721
	66 Charges de personnel	0	0	0	0	0	2 182 721	0	0	0	2 182 721
	Biens et services	0	0	0	0	0	584 088	0	0	- 287 513	296 575
	60 Achats de biens	0	0	0	0	0	358 639	0	0	- 182 989	175 650
	61 Acquisitions de services	0	0	0	0	0	99 622	0	0	- 51 119	48 503
	62 Autres services	0	0	0	0	0	125 827	0	0	- 53 405	72 422
	Transferts et subventions	0	0	0	0	0	302 800	0	0	- 68 001	234 799
	64 Transferts	0	0	0	0	0	302 800	0	0	- 68 001	234 799
	Investissement	3 150 000	0	0	0	3 150 000	1 150 000	0	0	- 830 320	319 680
	21 Immobilisations incorporelles	60 000	0	0	0	60 000	60 000	0	0	- 17 440	42 560
	23 Acquisitions, constructions et grosses réparations des immeubles	3 040 000	0	0	0	3 040 000	1 040 000	0	0	- 802 880	237 120
	24 Acquisitions et grosses réparations du matériel et mobilier	50 000	0	0	0	50 000	50 000	0	0	- 10 000	40 000
	2.079 Développement Harmonieux des Villes et Réhabilitation des Quartiers Précaires	5 500 000	0	0 - 2 400 000	3 100 000	3 100 000	7 738 810	0	0	- 4 441 056	3 297 754
	Personnel	0	0	0	0	0	1 717 974	0	0	0	1 717 974
	66 Charges de personnel	0	0	0	0	0	1 717 974	0	0	0	1 717 974
	Biens et services	0	0	0	0	0	429 036	0	0	- 194 381	234 655
	60 Achats de biens	0	0	0	0	0	267 836	0	0	- 133 338	134 498
	61 Acquisitions de services	0	0	0	0	0	68 413	0	0	- 34 462	33 951
	62 Autres services	0	0	0	0	0	92 787	0	0	- 26 581	66 206
	Transferts et subventions	0	0	0	0	0	91 800	0	0	- 43 715	48 085
	64 Transferts	0	0	0	0	0	91 800	0	0	- 43 715	48 085
	Investissement	5 500 000	0	0 - 2 400 000	3 100 000	3 100 000	5 500 000	0	0	- 4 202 960	1 297 040
	21 Immobilisations incorporelles	250 000	0	0	0	250 000	250 000	0	0	- 178 560	71 440
	23 Acquisitions, constructions et grosses réparations des immeubles	5 200 000	0	0 - 2 400 000	2 800 000	2 800 000	5 200 000	0	0	- 4 014 400	1 185 600
	24 Acquisitions et grosses réparations du matériel et mobilier	50 000	0	0	0	50 000	50 000	0	0	- 10 000	40 000

BUDGET D'ETAT RECTIFICATIF : DEPENSES 2024

21/05/2024

Détail des dépenses par section, programme/dotation et article (en milliers de francs CFA)

Type budget/ Section Programme/ Article	Intitulés	Autorisations d'engagement					Crédits de paiement				
		Initiales	Mouvements (+ ou -)	Majorées (+) /Minorées (-)	Ajustées (+ ou -)	Rectifiées	Initiaux	Mouvements (+ ou -)	Majorés (+) /Minorés (-)	Ajustés (+ ou -)	Rectifiés
1	BUDGET GENERAL										
	740 MIN. DE L'URBANISME, DE L'HABITAT, DES DOMAINES, DE L'AMENAGEMENT DU TERRITOIRE ET DE LA POPULATION										
	2.080 Population	614 000	0	0	0	614 000	946 333	0	0	- 372 249	574 084
	Personnel	0	0	0	0	0	150 944	0	0	0	150 944
	66 Charges de personnel	0	0	0	0	0	150 944	0	0	0	150 944
	Biens et services	0	0	0	0	0	67 280	0	0	- 23 643	43 637
	60 Achats de biens	0	0	0	0	0	12 160	0	0	- 6 498	5 662
	61 Acquisitions de services	0	0	0	0	0	35 120	0	0	- 13 145	21 975
	62 Autres services	0	0	0	0	0	20 000	0	0	- 4 000	16 000
	Transferts et subventions	0	0	0	0	0	114 109	0	0	- 25 714	88 395
	64 Transferts	0	0	0	0	0	114 109	0	0	- 25 714	88 395
	Investissement	614 000	0	0	0	614 000	614 000	0	0	- 322 892	291 108
	21 Immobilisations incorporelles	354 000	0	0	0	354 000	354 000	0	0	- 122 172	231 828
	23 Acquisitions, constructions et grosses réparations des immeubles	260 000	0	0	0	260 000	260 000	0	0	- 200 720	59 280
	2.081 Aménagement du Territoire	200 000	0	0	0	200 000	402 236	0	0	- 155 671	246 565
	Personnel	0	0	0	0	0	153 236	0	0	0	153 236
	66 Charges de personnel	0	0	0	0	0	153 236	0	0	0	153 236
	Biens et services	0	0	0	0	0	49 000	0	0	- 22 931	26 069
	60 Achats de biens	0	0	0	0	0	12 000	0	0	- 6 412	5 588
	61 Acquisitions de services	0	0	0	0	0	28 000	0	0	- 14 719	13 281
	62 Autres services	0	0	0	0	0	9 000	0	0	- 1 800	7 200
	Investissement	200 000	0	0	0	200 000	200 000	0	0	- 132 740	67 260
	21 Immobilisations incorporelles	130 000	0	0	0	130 000	130 000	0	0	- 78 700	51 300
	23 Acquisitions, constructions et grosses réparations des immeubles	70 000	0	0	0	70 000	70 000	0	0	- 54 040	15 960
	Total	17 863 950	0	0	- 4 728 000	13 135 950	23 557 274	0	0	- 12 010 982	11 546 292

BUDGET D'ETAT RECTIFICATIF : DEPENSES 2024

21/05/2024

Détail des dépenses par section, programme/dotation et article (en milliers de francs CFA)

Type budget/ Section Programme/ Article	Intitulés	Autorisations d'engagement					Crédits de paiement				
		Initiales	Mouvements (+ ou -)	Majorées (+) /Minorées (-)	Ajustées (+ ou -)	Rectifiées	Initiaux	Mouvements (+ ou -)	Majorés (+) /Minorés (-)	Ajustés (+ ou -)	Rectifiés
1	BUDGET GENERAL										
820	MINISTERE DE L'AGRICULTURE										
1.034	Administration Générale	9 192 500	0	0 - 3 456 000	5 736 500	20 320 427	4 961	0 - 3 407 065	16 918 323		
	Personnel	0	0	0	0	1 825 208	0	0	0	1 825 208	
66	Charges de personnel	0	0	0	0	1 825 208	0	0	0	1 825 208	
	Biens et services	0	0	0	0	2 451 109	4 961	0 - 598 889		1 857 181	
60	Achats de biens	0	0	0	0	1 019 147	0	0 - 289 263		729 884	
61	Acquisitions de services	0	0	0	0	867 099	4 961	0 - 180 771		691 289	
62	Autres services	0	0	0	0	564 863	0	0 - 128 855		436 008	
	Transferts et subventions	0	0	0	0	208 610	0	0 - 93 696		114 914	
64	Transferts	0	0	0	0	208 610	0	0 - 93 696		114 914	
	Investissement	9 192 500	0	0 - 3 456 000	5 736 500	15 835 500	0	0 - 2 714 480		13 121 020	
21	Immobilisations incorporelles	670 000	0	0	670 000	670 000	0	0 - 33 500		636 500	
23	Acquisitions, constructions et grosses réparations des immeubles	8 047 500	0	0 - 3 456 000	4 591 500	14 690 500	0	0 - 2 585 980		12 104 520	
24	Acquisitions et grosses réparations du matériel et mobilier	475 000	0	0	475 000	475 000	0	0 - 95 000		380 000	

BUDGET D'ETAT RECTIFICATIF : DEPENSES 2024

21/05/2024

Détail des dépenses par section, programme/dotation et article (en milliers de francs CFA)

Type budget/ Section Programme/ Article	Intitulés	Autorisations d'engagement					Crédits de paiement				
		Initiales	Mouvements (+ ou -)	Majorées (+) /Minorées (-)	Ajustées (+ ou -)	Rectifiées	Initiaux	Mouvements (+ ou -)	Majorés (+) /Minorés (-)	Ajustés (+ ou -)	Rectifiés
1	BUDGET GENERAL										
820	MINISTERE DE L'AGRICULTURE										
2.087	Appui au Monde Rural	5 225 655	0	0 - 960 000	4 265 655	37 884 556	0	0 - 4 400 881	33 483 675		
	Personnel	0	0	0	0	5 073 388	0	0	0	5 073 388	
66	Charges de personnel	0	0	0	0	5 073 388	0	0	0	5 073 388	
	Biens et services	0	0	0	0	455 588	0	0 - 193 338	262 250		
60	Achats de biens	0	0	0	0	267 156	0	0 - 107 551	159 605		
61	Acquisitions de services	0	0	0	0	148 065	0	0 - 77 716	70 349		
62	Autres services	0	0	0	0	40 367	0	0 - 8 071	32 296		
	Transferts et subventions	0	0	0	0	24 321 925	0	0 - 2 255 607	22 066 318		
64	Transferts	0	0	0	0	24 321 925	0	0 - 2 255 607	22 066 318		
	Investissement	5 225 655	0	0 - 960 000	4 265 655	8 033 655	0	0 - 1 951 936	6 081 719		
21	Immobilisations incorporelles	554 500	0	0	554 500	554 500	0	0 - 190 156	364 344		
22	Acquisitions et aménagements des sols et sous-sols	558 655	0	0	558 655	558 655	0	0	558 655		
23	Acquisitions, constructions et grosses réparations des immeubles	4 062 500	0	0 - 960 000	3 102 500	6 870 500	0	0 - 1 751 780	5 118 720		
24	Acquisitions et grosses réparations du matériel et mobilier	50 000	0	0	50 000	50 000	0	0 - 10 000	40 000		

BUDGET D'ETAT RECTIFICATIF : DEPENSES 2024

21/05/2024

Détail des dépenses par section, programme/dotation et article (en milliers de francs CFA)

Type budget/ Section Programme/ Article	Intitulés	Autorisations d'engagement					Crédits de paiement				
		Initiales	Mouvements (+ ou -)	Majorées (+) /Minorées (-)	Ajustées (+ ou -)	Rectifiées	Initiaux	Mouvements (+ ou -)	Majorés (+) /Minorés (-)	Ajustés (+ ou -)	Rectifiés
1 BUDGET GENERAL											
820 MINISTERE DE L'AGRICULTURE											
2.088 Aménagement et Equipement Rural		20 031 500	0	0 - 5 474 880	14 556 620	60 321 870	0	0	- 8 242 621	52 079 249	
Personnel		0	0	0	0	961 979	0	0	0	961 979	
66 Charges de personnel		0	0	0	0	961 979	0	0	0	961 979	
Biens et services		0	0	0	0	281 291	0	0	- 110 034	171 257	
60 Achats de biens		0	0	0	0	176 022	0	0	- 69 725	106 297	
61 Acquisitions de services		0	0	0	0	61 227	0	0	- 31 502	29 725	
62 Autres services		0	0	0	0	44 042	0	0	- 8 807	35 235	
Transferts et subventions		0	0	0	0	3 506 100	0	0	- 462 383	3 043 717	
64 Transferts		0	0	0	0	3 506 100	0	0	- 462 383	3 043 717	
Investissement		20 031 500	0	0 - 5 474 880	14 556 620	55 572 500	0	0	- 7 670 204	47 902 296	
21 Immobilisations incorporelles		4 211 750	0	0	4 211 750	5 711 750	0	0	- 593 162	5 118 588	
22 Acquisitions et aménagements des sols et sous-sols		475 000	0	0	475 000	475 000	0	0	- 383 800	91 200	
23 Acquisitions, constructions et grosses réparations des immeubles		15 294 750	0	0 - 5 474 880	9 819 870	49 335 750	0	0	- 6 683 242	42 652 508	
24 Acquisitions et grosses réparations du matériel et mobilier		50 000	0	0	50 000	50 000	0	0	- 10 000	40 000	
2.089 Recherche et Formation		3 483 500	0	0 - 1 584 000	1 899 500	4 988 641	0	0	- 605 072	4 383 569	
Biens et services		0	0	0	0	31 900	0	0	- 13 235	18 665	
60 Achats de biens		0	0	0	0	26 400	0	0	- 10 296	16 104	
61 Acquisitions de services		0	0	0	0	5 500	0	0	- 2 939	2 561	
Transferts et subventions		0	0	0	0	4 473 241	0	0	- 234 339	4 238 902	
64 Transferts		0	0	0	0	4 473 241	0	0	- 234 339	4 238 902	
Investissement		3 483 500	0	0 - 1 584 000	1 899 500	483 500	0	0	- 357 498	126 002	
21 Immobilisations incorporelles		25 000	0	0	25 000	25 000	0	0	- 1 250	23 750	
23 Acquisitions, constructions et grosses réparations des immeubles		3 458 500	0	0 - 1 584 000	1 874 500	458 500	0	0	- 356 248	102 252	
Total		37 933 155	0	0 - 11 474 880	26 458 275	123 515 494	4 961	0	- 16 655 639	106 864 816	

BUDGET D'ETAT RECTIFICATIF : DEPENSES 2024

21/05/2024

Détail des dépenses par section, programme/dotation et article (en milliers de francs CFA)

Type budget/ Section Programme/ Article	Intitulés	Autorisations d'engagement					Crédits de paiement				
		Initiales	Mouvements (+ ou -)	Majorées (+) /Minorées (-)	Ajustées (+ ou -)	Rectifiées	Initiaux	Mouvements (+ ou -)	Majorés (+) /Minorés (-)	Ajustés (+ ou -)	Rectifiés
1 BUDGET GENERAL											
822 MINISTERE DE L'ELEVAGE ET DE LA PECHE											
1.037 Administration Générale		3 670 000	0	0 - 1 200 000	2 470 000	25 361 392	51 110	0 - 1 374 060	24 038 442		
Personnel		0	0	0	0	60 326	8 310	0	0	68 636	
66 Charges de personnel		0	0	0	0	60 326	8 310	0	0	68 636	
Biens et services		0	0	0	0	843 562	22 800	0 - 180 819		685 543	
60 Achats de biens		0	0	0	0	449 365	0	0 - 75 383		373 982	
61 Acquisitions de services		0	0	0	0	206 160	22 800	0 - 29 998		198 962	
62 Autres services		0	0	0	0	188 037	0	0 - 75 438		112 599	
Transferts et subventions		0	0	0	0	94 504	20 000	0 - 45 621		68 883	
64 Transferts		0	0	0	0	94 504	20 000	0 - 45 621		68 883	
Investissement		3 670 000	0	0 - 1 200 000	2 470 000	24 363 000	0	0 - 1 147 620		23 215 380	
21 Immobilisations incorporelles		410 000	0	0	410 000	410 000	0	0 - 20 500		389 500	
23 Acquisitions, constructions et grosses réparations des immeubles		3 260 000	0	0 - 1 200 000	2 060 000	23 953 000	0	0 - 1 127 120		22 825 880	
2.090 Développement des Productions et Industries Animales		3 850 000	0	0	0	3 850 000	8 537 716	0	0 - 1 934 607	6 603 109	
Personnel		0	0	0	0	1 499 374	0	0	0	1 499 374	
66 Charges de personnel		0	0	0	0	1 499 374	0	0	0	1 499 374	
Biens et services		0	0	0	0	374 654	0	0 - 152 227		222 427	
60 Achats de biens		0	0	0	0	216 788	0	0 - 95 337		121 451	
61 Acquisitions de services		0	0	0	0	82 057	0	0 - 41 732		40 325	
62 Autres services		0	0	0	0	75 809	0	0 - 15 158		60 651	
Transferts et subventions		0	0	0	0	4 333 688	0	0 - 62 890		4 270 798	
64 Transferts		0	0	0	0	4 333 688	0	0 - 62 890		4 270 798	
Investissement		3 850 000	0	0	3 850 000	2 330 000	0	0 - 1 719 490		610 510	
21 Immobilisations incorporelles		135 000	0	0	135 000	135 000	0	0 - 6 750		128 250	
22 Acquisitions et aménagements des sols et sous-sols		500 000	0	0	500 000	500 000	0	0 - 404 000		96 000	
23 Acquisitions, constructions et grosses réparations des immeubles		2 365 000	0	0	2 365 000	845 000	0	0 - 652 340		192 660	
24 Acquisitions et grosses réparations du matériel et mobilier		850 000	0	0	850 000	850 000	0	0 - 656 400		193 600	

BUDGET D'ETAT RECTIFICATIF : DEPENSES 2024

21/05/2024

Détail des dépenses par section, programme/dotation et article (en milliers de francs CFA)

Type budget/ Section Programme/ Article	Intitulés	Autorisations d'engagement					Crédits de paiement				
		Initiales	Mouvements (+ ou -)	Majorées (+) /Minorées (-)	Ajustées (+ ou -)	Rectifiées	Initiaux	Mouvements (+ ou -)	Majorés (+) /Minorés (-)	Ajustés (+ ou -)	Rectifiés
1	BUDGET GENERAL										
822	MINISTERE DE L'ELEVAGE ET DE LA PECHE										
2.091	Développement des Productions Halieutiques et Aquacoles	900 000	0	0	0	900 000	2 695 681	50 000	0 -	853 457	1 892 224
	Personnel	0	0	0	0	0	1 132 567	0	0	0	1 132 567
66	Charges de personnel	0	0	0	0	0	1 132 567	0	0	0	1 132 567
	Biens et services	0	0	0	0	0	355 742	0	0 -	132 867	222 875
60	Achats de biens	0	0	0	0	0	178 768	0	0 -	75 068	103 700
61	Acquisitions de services	0	0	0	0	0	73 354	0	0 -	37 077	36 277
62	Autres services	0	0	0	0	0	103 620	0	0 -	20 722	82 898
	Transferts et subventions	0	0	0	0	0	307 372	50 000	0 -	108 570	248 802
64	Transferts	0	0	0	0	0	307 372	50 000	0 -	108 570	248 802
	Investissement	900 000	0	0	0	900 000	900 000	0	0 -	612 020	287 980
21	Immobilisations incorporelles	140 000	0	0	0	140 000	140 000	0	0 -	43 100	96 900
22	Acquisitions et aménagements des sols et sous-sols	300 000	0	0	0	300 000	300 000	0	0 -	242 400	57 600
23	Acquisitions, constructions et grosses réparations des immeubles	410 000	0	0	0	410 000	410 000	0	0 -	316 520	93 480
24	Acquisitions et grosses réparations du matériel et mobilier	50 000	0	0	0	50 000	50 000	0	0 -	10 000	40 000

BUDGET D'ETAT RECTIFICATIF : DEPENSES 2024

21/05/2024

Détail des dépenses par section, programme/dotation et article (en milliers de francs CFA)

Type budget/ Section Programme/ Article	Intitulés	Autorisations d'engagement					Crédits de paiement				
		Initiales	Mouvements (+ ou -)	Majorées (+) /Minorées (-)	Ajustées (+ ou -)	Rectifiées	Initiaux	Mouvements (+ ou -)	Majorés (+) /Minorés (-)	Ajustés (+ ou -)	Rectifiés
1	BUDGET GENERAL										
822	MINISTERE DE L'ELEVAGE ET DE LA PECHE										
2.092	Protection sanitaire et Santé Publique Vétérinaire	1 075 000	0	0	0	1 075 000	4 216 077	0	0	- 922 693	3 293 384
	Personnel	0	0	0	0	0	1 757 096	0	0	0	1 757 096
66	Charges de personnel	0	0	0	0	0	1 757 096	0	0	0	1 757 096
	Biens et services	0	0	0	0	0	384 918	0	0	- 166 633	218 285
60	Achats de biens	0	0	0	0	0	249 642	0	0	- 112 813	136 829
61	Acquisitions de services	0	0	0	0	0	87 713	0	0	- 44 310	43 403
62	Autres services	0	0	0	0	0	47 563	0	0	- 9 510	38 053
	Transferts et subventions	0	0	0	0	0	999 063	0	0	- 45 960	953 103
64	Transferts	0	0	0	0	0	999 063	0	0	- 45 960	953 103
	Investissement	1 075 000	0	0	0	1 075 000	1 075 000	0	0	- 710 100	364 900
21	Immobilisations incorporelles	150 000	0	0	0	150 000	150 000	0	0	- 7 500	142 500
23	Acquisitions, constructions et grosses réparations des immeubles	400 000	0	0	0	400 000	400 000	0	0	- 308 800	91 200
24	Acquisitions et grosses réparations du matériel et mobilier	525 000	0	0	0	525 000	525 000	0	0	- 393 800	131 200
Total		9 495 000	0	0	- 1 200 000	8 295 000	40 810 866	101 110	0	- 5 084 817	35 827 159

BUDGET D'ETAT RECTIFICATIF : DEPENSES 2024

21/05/2024

Détail des dépenses par section, programme/dotation et article (en milliers de francs CFA)

Type budget/ Section Programme/ Article	Intitulés	Autorisations d'engagement					Crédits de paiement				
		Initiales	Mouvements (+ ou -)	Majorées (+) /Minorées (-)	Ajustées (+ ou -)	Rectifiées	Initiaux	Mouvements (+ ou -)	Majorés (+) /Minorés (-)	Ajustés (+ ou -)	Rectifiés
1	BUDGET GENERAL										
850	COMMISSARIAT A LA SECURITE ALIMENTAIRE										
2.093	Sécurité Alimentaire	1 800 000	0	0	0	1 800 000	13 060 441	0	0	- 1 000 117	12 060 324
	Personnel	0	0	0	0	0	279 103	0	0	0	279 103
66	Charges de personnel	0	0	0	0	0	279 103	0	0	0	279 103
	Biens et services	0	0	0	0	0	9 001 769	0	0	- 710 693	8 291 076
60	Achats de biens	0	0	0	0	0	7 654 421	0	0	- 67 941	7 586 480
61	Acquisitions de services	0	0	0	0	0	1 303 847	0	0	- 631 215	672 632
62	Autres services	0	0	0	0	0	43 501	0	0	- 11 537	31 964
	Transferts et subventions	0	0	0	0	0	1 352 569	40 390	0	- 42 024	1 350 935
64	Transferts	0	0	0	0	0	1 352 569	40 390	0	- 42 024	1 350 935
	Investissement	1 800 000	0	0	0	1 800 000	2 427 000	- 40 390	0	- 247 400	2 139 210
21	Immobilisations incorporelles	400 000	0	0	0	400 000	400 000	0	0	- 247 400	152 600
23	Acquisitions, constructions et grosses réparations des immeubles	0	0	0	0	0	627 000	0	0	0	627 000
26	Prises de participations et cautionnements	1 400 000	0	0	0	1 400 000	1 400 000	- 40 390	0	0	1 359 610
Total		1 800 000	0	0	0	1 800 000	13 060 441	0	0	- 1 000 117	12 060 324

BUDGET D'ETAT RECTIFICATIF : DEPENSES 2024

21/05/2024

Détail des dépenses par section, programme/dotation et article (en milliers de francs CFA)

Type budget/ Section Programme/ Article	Intitulés	Autorisations d'engagement					Crédits de paiement				
		Initiales	Mouvements (+ ou -)	Majorées (+) /Minorées (-)	Ajustées (+ ou -)	Rectifiées	Initiaux	Mouvements (+ ou -)	Majorés (+) /Minorés (-)	Ajustés (+ ou -)	Rectifiés
1 BUDGET GENERAL											
990 CHARGES COMMUNES											
0.003 Provisions pour imprévus		217 554 115	- 24 333 560	0	8 801 403	202 021 958	469 547 856	- 36 428 674	0	101 302 354	534 421 536
Personnel		0	0	0	0	0	100 834 770	- 305 069	0	368 891	100 898 592
66 Charges de personnel		0	0	0	0	0	100 834 770	- 305 069	0	368 891	100 898 592
Biens et services		0	0	0	0	0	137 500 610	- 4 213 485	0	69 912 413	203 199 538
60 Achats de biens		0	0	0	0	0	88 672 474	- 1 206 334	0	69 912 413	157 378 553
61 Acquisitions de services		0	0	0	0	0	11 969 200	- 2 469 740	0	0	9 499 460
62 Autres services		0	0	0	0	0	312 988	0	0	0	312 988
65 Charges exceptionnelles		0	0	0	0	0	35 310 000	- 537 411	0	0	34 772 589
67 Intérêts et frais financiers		0	0	0	0	0	1 235 948	0	0	0	1 235 948
Transferts et subventions		0	0	0	0	0	127 616 361	- 8 879 021	0	31 021 050	149 758 390
63 Subventions		0	0	0	0	0	40 000 000	0	0	0	40 000 000
64 Transferts		0	0	0	0	0	87 616 361	- 8 879 021	0	31 021 050	109 758 390
Investissement		217 554 115	- 24 333 560	0	8 801 403	202 021 958	103 596 115	- 23 031 099	0	0	80 565 016
21 Immobilisations incorporelles		5 000 000	0	0	0	5 000 000	5 000 000	- 1 295 296	0	0	3 704 704
22 Acquisitions et aménagements des sols et sous-sols		4 500 000	0	0	0	4 500 000	4 500 000	0	0	0	4 500 000
23 Acquisitions, constructions et grosses réparations des immeubles		173 644 807	- 24 333 560	0	8 801 403	158 112 650	59 686 807	- 21 674 679	0	0	38 012 128
24 Acquisitions et grosses réparations du matériel et mobilier		15 409 308	0	0	0	15 409 308	15 409 308	0	0	0	15 409 308
26 Prises de participations et cautionnements		19 000 000	0	0	0	19 000 000	19 000 000	- 61 124	0	0	18 938 876
0.004 Dette		0	0	0	0	0	223 049 000	0	0	0	223 049 000
Biens et services		0	0	0	0	0	223 049 000	0	0	0	223 049 000
67 Intérêts et frais financiers		0	0	0	0	0	223 049 000	0	0	0	223 049 000
Total		217 554 115	- 24 333 560	0	8 801 403	202 021 958	692 596 856	- 36 428 674	0	101 302 354	757 470 536
Total BUDGET GENERAL		929 179 143	0	0	0	929 179 143	2 948 270 487	0	0	0	2 948 270 487

BUDGET D'ETAT RECTIFICATIF : DEPENSES 2024

21/05/2024

Détail des dépenses par section, programme/dotation et article (en milliers de francs CFA)

Type budget/ Section Programme/ Article	Intitulés	Autorisations d'engagement					Crédits de paiement				
		Initiales	Mouvements (+ ou -)	Majorées (+) /Minorées (-)	Ajustées (+ ou -)	Rectifiées	Initiaux	Mouvements (+ ou -)	Majorés (+) /Minorés (-)	Ajustés (+ ou -)	Rectifiés
2	BUDGETS ANNEXES										
700	MINISTERE DES TRANSPORTS ET DES INFRASTRUCTURES										
4.001	Développement des transports et transit des marchandises maliennes dans les ports	2 162 863	0	0	0	2 162 863	8 683 507	0	0	0	8 683 507
	Personnel	0	0	0	0	0	2 661 225	0	0	0	2 661 225
66	Charges de personnel	0	0	0	0	0	2 661 225	0	0	0	2 661 225
	Biens et services	0	0	0	0	0	2 990 076	0	0	0	2 990 076
60	Achats de biens	0	0	0	0	0	1 127 146	0	0	0	1 127 146
61	Acquisitions de services	0	0	0	0	0	1 358 325	0	0	0	1 358 325
62	Autres services	0	0	0	0	0	470 090	0	0	0	470 090
67	Intérêts et frais financiers	0	0	0	0	0	34 515	0	0	0	34 515
	Transferts et subventions	0	0	0	0	0	869 343	0	0	0	869 343
64	Transferts	0	0	0	0	0	869 343	0	0	0	869 343
	Investissement	2 162 863	0	0	0	2 162 863	2 162 863	0	0	0	2 162 863
23	Acquisitions, constructions et grosses réparations des immeubles	1 572 483	0	0	0	1 572 483	1 572 483	0	0	0	1 572 483
24	Acquisitions et grosses réparations du matériel et mobilier	590 380	0	0	0	590 380	590 380	0	0	0	590 380
Total		2 162 863	0	0	0	2 162 863	8 683 507	0	0	0	8 683 507
Total	BUDGETS ANNEXES	2 162 863	0	0	0	2 162 863	8 683 507	0	0	0	8 683 507

BUDGET D'ETAT RECTIFICATIF : DEPENSES 2024

21/05/2024

Détail des dépenses par section, programme/dotation et article (en milliers de francs CFA)

Type budget/ Section Programme/ Article	Intitulés	Autorisations d'engagement					Crédits de paiement				
		Initiales	Mouvements (+ ou -)	Majorées (+) /Minorées (-)	Ajustées (+ ou -)	Rectifiées	Initiaux	Mouvements (+ ou -)	Majorés (+) /Minorés (-)	Ajustés (+ ou -)	Rectifiés
3	COMPTES SPECIAUX DU TRESOR										
310	MINISTERE DE L'ECONOMIE ET DES FINANCES										
3.001	Remboursement des Crédits TVA	0	0	0	0	0	98 159 000	0	0	0	98 159 000
	Biens et services	0	0	0	0	0	98 159 000	0	0	0	98 159 000
65	Charges exceptionnelles	0	0	0	0	0	98 159 000	0	0	0	98 159 000
3.008	Appui au développement de la statistique	3 000 000	0	0	0	3 000 000	3 000 000	0	0	0	3 000 000
	Investissement	3 000 000	0	0	0	3 000 000	3 000 000	0	0	0	3 000 000
21	Immobilisations incorporelles	3 000 000	0	0	0	3 000 000	3 000 000	0	0	0	3 000 000
3.014	Garanties et Avals	0	0	0	0	0	343 442	0	0	0	343 442
	Biens et services	0	0	0	0	0	343 442	0	0	0	343 442
65	Charges exceptionnelles	0	0	0	0	0	343 442	0	0	0	343 442
Total		3 000 000	0	0	0	3 000 000	101 502 442	0	0	0	101 502 442
412	MINISTERE DE L'ENSEIGNEMENT SUPERIEUR ET DE LA RECHERCHE SCIENTIFIQUE										
3.002	Financement de la Recherche et de l'innovation technologique	2 544 295	0	0	0	2 544 295	2 544 295	0	0	0	2 544 295
	Investissement	2 544 295	0	0	0	2 544 295	2 544 295	0	0	0	2 544 295
21	Immobilisations incorporelles	2 544 295	0	0	0	2 544 295	2 544 295	0	0	0	2 544 295
Total		2 544 295	0	0	0	2 544 295	2 544 295	0	0	0	2 544 295
640	MINISTERE DE LA PROMOTION DE LA FEMME DE L'ENFANT ET DE LA FAMILLE										
3.003	Appui à l'Autonomisation de la Femme et à l'Epanouissement de l'Enfant	0	0	0	0	0	650 000	0	0	0	650 000
	Transferts et subventions	0	0	0	0	0	650 000	0	0	0	650 000
64	Transferts	0	0	0	0	0	650 000	0	0	0	650 000
Total		0	0	0	0	0	650 000	0	0	0	650 000

BUDGET D'ETAT RECTIFICATIF : DEPENSES 2024

21/05/2024

Détail des dépenses par section, programme/dotation et article (en milliers de francs CFA)

Type budget/ Section Programme/ Article	Intitulés	Autorisations d'engagement					Crédits de paiement				
		Initiales	Mouvements (+ ou -)	Majorées (+) /Minorées (-)	Ajustées (+ ou -)	Rectifiées	Initiaux	Mouvements (+ ou -)	Majorés (+) /Minorés (-)	Ajustés (+ ou -)	Rectifiés
3	COMPTES SPECIAUX DU TRESOR										
714	MINISTERE DE L'ENVIRONNEMENT, DE L'ASSAINISSEMENT ET DU DEVELOPPEMENT DURABLE										
3.004	Appui à l'aménagement et à la protection de la faune	475 000	0	0	0	475 000	500 000	0	0	0	500 000
	Biens et services	0	0	0	0	0	25 000	0	0	0	25 000
60	Achats de biens	0	0	0	0	0	25 000	0	0	0	25 000
	Investissement	475 000	0	0	0	475 000	475 000	0	0	0	475 000
21	Immobilisations incorporelles	50 000	0	0	0	50 000	50 000	0	0	0	50 000
22	Acquisitions et aménagements des sols et sous-sols	425 000	0	0	0	425 000	425 000	0	0	0	425 000
3.005	Appui à l'aménagement et à la protection des forêts	1 260 000	0	0	0	1 260 000	1 800 000	0	0	0	1 800 000
	Biens et services	0	0	0	0	0	450 000	0	0	0	450 000
60	Achats de biens	0	0	0	0	0	450 000	0	0	0	450 000
	Transferts et subventions	0	0	0	0	0	90 000	0	0	0	90 000
64	Transferts	0	0	0	0	0	90 000	0	0	0	90 000
	Investissement	1 260 000	0	0	0	1 260 000	1 260 000	0	0	0	1 260 000
21	Immobilisations incorporelles	90 000	0	0	0	90 000	90 000	0	0	0	90 000
22	Acquisitions et aménagements des sols et sous-sols	720 000	0	0	0	720 000	720 000	0	0	0	720 000
23	Acquisitions, constructions et grosses réparations des immeubles	450 000	0	0	0	450 000	450 000	0	0	0	450 000
3.013	Fonds d'étude d'impact environnemental et social	60 000	0	0	0	60 000	500 080	0	0	0	500 080
	Biens et services	0	0	0	0	0	440 080	0	0	0	440 080
60	Achats de biens	0	0	0	0	0	293 900	0	0	0	293 900
61	Acquisitions de services	0	0	0	0	0	30 000	0	0	0	30 000
62	Autres services	0	0	0	0	0	116 180	0	0	0	116 180
	Investissement	60 000	0	0	0	60 000	60 000	0	0	0	60 000
24	Acquisitions et grosses réparations du matériel et mobilier	60 000	0	0	0	60 000	60 000	0	0	0	60 000
Total		1 795 000	0	0	0	1 795 000	2 800 080	0	0	0	2 800 080

BUDGET D'ETAT RECTIFICATIF : DEPENSES 2024

21/05/2024

Détail des dépenses par section, programme/dotation et article (en milliers de francs CFA)

Type budget/ Section Programme/ Article	Intitulés	Autorisations d'engagement					Crédits de paiement				
		Initiales	Mouvements (+ ou -)	Majorées (+) /Minorées (-)	Ajustées (+ ou -)	Rectifiées	Initiaux	Mouvements (+ ou -)	Majorés (+) /Minorés (-)	Ajustés (+ ou -)	Rectifiés
3	COMPTES SPECIAUX DU TRESOR										
720	MINISTERE DE L'ENERGIE ET DE L'EAU										
3.015	Fonds de Développement de l'Eau	74 622	0	0	0	74 622	179 622	0	0	0	179 622
	Biens et services	0	0	0	0	0	105 000	0	0	0	105 000
60	Achats de biens	0	0	0	0	0	40 000	0	0	0	40 000
61	Acquisitions de services	0	0	0	0	0	65 000	0	0	0	65 000
	Investissement	74 622	0	0	0	74 622	74 622	0	0	0	74 622
23	Acquisitions, constructions et grosses réparations des immeubles	74 622	0	0	0	74 622	74 622	0	0	0	74 622
Total		74 622	0	0	0	74 622	179 622	0	0	0	179 622
726	MINISTERE DES MINES										
3.007	Financement de la recherche, formation et promotion des activités minières	0	0	0	0	0	750 000	0	0	0	750 000
	Biens et services	0	0	0	0	0	750 000	0	0	0	750 000
60	Achats de biens	0	0	0	0	0	750 000	0	0	0	750 000
3.010	Programme de développement des ressources minérales (PDRM)	0	0	0	0	0	360 000	0	0	0	360 000
	Personnel	0	0	0	0	0	160 000	0	0	0	160 000
66	Charges de personnel	0	0	0	0	0	160 000	0	0	0	160 000
	Biens et services	0	0	0	0	0	200 000	0	0	0	200 000
60	Achats de biens	0	0	0	0	0	90 000	0	0	0	90 000
61	Acquisitions de services	0	0	0	0	0	110 000	0	0	0	110 000
Total		0	0	0	0	0	1 110 000	0	0	0	1 110 000
820	MINISTERE DE L'AGRICULTURE										
3.006	Appui au financement de l'Agriculture	5 000 000	0	0	0	5 000 000	5 000 000	0	0	0	5 000 000
	Investissement	5 000 000	0	0	0	5 000 000	5 000 000	0	0	0	5 000 000
22	Acquisitions et aménagements des sols et sous-sols	5 000 000	0	0	0	5 000 000	5 000 000	0	0	0	5 000 000
Total		5 000 000	0	0	0	5 000 000	5 000 000	0	0	0	5 000 000
Total	COMPTES SPECIAUX DU TRESOR	12 413 917	0	0	0	12 413 917	113 786 439	0	0	0	113 786 439
TOTAL GENERAL		943 755 923	0	0	0	943 755 923	3 070 740 433	0	0	0	3 070 740 433

Article 24 (nouveau) : Pour 2024, la répartition des crédits du budget général par dotation et par programme figure à l'état C annexé à la présente loi.

Article 27 (nouveau) : Pour 2024, la répartition des concours financiers de l'Etat aux autres administrations publiques, à savoir les établissements publics et les collectivités territoriales, figure à l'état F annexé à la présente loi.

Article 33 (nouveau) : Pour 2024, le tableau de classifications fonctionnelle et économique des dépenses figure à l'état G annexé à la présente loi.

Article 34 (nouveau) : Pour 2024, le tableau de classifications administrative et fonctionnelle des dépenses figure à l'état H annexé à la présente loi.

Article 35 (nouveau) : Pour 2024, le tableau de classifications administrative et économique des dépenses figure à l'état I annexé à la présente loi.

Article 39 (nouveau) : Pour 2024, le Plan de Trésorerie prévisionnel mensualisé est établi conformément à l'état M annexé à la présente loi ».

Article 2 : La présente loi sera enregistrée et publiée au Journal officiel.

Fait et délibéré en séance publique

Bamako, le

Le Président du Conseil national de Transition

Le Secrétaire de séance

Colonel Malick DIAW

ANNEXES BUDGETAIRES

ETAT C

REPARTITION DES CREDITS DU BUDGET GENERAL PAR DOTATION ET PROGRAMME

BUDGET D'ETAT RECTIFICATIF : DEPENSES 2024

Repartition des crédits du budget général

(en milliers de francs CFA)

21/05/2024

Groupe de fonction Titre de dépense	Autorisations d'engagement					Crédits de paiement				
	Initiales	Mouvements (+ ou -)	Majorées (+) /Minorées (-)	Ajustées (+ ou -)	Rectifiées	Initiaux	Mouvements (+ ou -)	Majorés (+) /Minorés (-)	Ajustés (+ ou -)	Rectifiés
110 ASSEMBLEE NATIONALE										
0.001 Assemblée Nationale	2 913 200	0	0 - 998 880		1 914 320	15 978 297	0	0 - 4 252 559		11 725 738
TOTAL	2 913 200	0	0 - 998 880		1 914 320	15 978 297	0	0 - 4 252 559		11 725 738
120 PRESIDENCE DE LA REPUBLIQUE										
1.001 Formulation et coordination de l'action présidentielle	2 150 000	0	0	0	2 150 000	7 219 913	6 988	0 - 110 796		7 116 105
1.002 Administration générale	0	0	0	0	0	8 277 322	0	0 - 149 057		8 128 265
2.001 Sécurité et défense	0	0	0	0	0	2 054 717	0	0 - 82 948		1 971 769
TOTAL	2 150 000	0	0	0	2 150 000	17 551 952	6 988	0 - 342 801		17 216 139
130 PRIMATURE										
1.003 Formulation de la politique et coordination de l'action gouvernementale	260 000	0	0	0	260 000	7 195 774	10 000	0 - 181 797		7 023 977
1.004 Administration générale et contrôle	940 000	0	0	0	940 000	5 244 274	281 516	0 - 248 568		5 277 222
2.002 Défense des intérêts de l'Etat, des Collectivités territoriales et des Organismes personnalisés	150 000	0	0	0	150 000	748 658	0	0 - 33 112		715 546
TOTAL	1 350 000	0	0	0	1 350 000	13 188 706	291 516	0 - 463 477		13 016 745
134 AUTORITE INDEPENDANTE DE GESTION DES ELECTIONS										
2.098 Organisation et Gestion des Opérations Referendaires et Electorales	579 028	47 278	0	0	626 306	5 596 895	47 278	0 - 709 146		4 935 027
TOTAL	579 028	47 278	0	0	626 306	5 596 895	47 278	0 - 709 146		4 935 027
140 COUR CONSTITUTIONNELLE										
2.004 Compétences réunies de la Cour constitutionnelle	30 000	0	0	0	30 000	1 328 745	0	0 - 250 933		1 077 812
TOTAL	30 000	0	0	0	30 000	1 328 745	0	0 - 250 933		1 077 812
150 COUR SUPREME										
2.005 Cour Suprême	8 631 875	0	0 - 4 080 000		4 551 875	5 802 668	67 716	0 - 1 620 701		4 249 683
TOTAL	8 631 875	0	0 - 4 080 000		4 551 875	5 802 668	67 716	0 - 1 620 701		4 249 683
160 CONSEIL ECONOMIQUE, SOCIAL, ENVIRONNEMENTAL ET CULTUREL										
2.006 Participation à l'élaboration et à la mise en oeuvre des politiques publiques	160 436	- 50 000	0	0	110 436	1 572 719	20 000	0 - 472 260		1 120 459
TOTAL	160 436	- 50 000	0	0	110 436	1 572 719	20 000	0 - 472 260		1 120 459

BUDGET D'ETAT RECTIFICATIF : DEPENSES 2024

Repartition des crédits du budget général

(en milliers de francs CFA)

21/05/2024

Groupe de fonction Titre de dépense	Autorisations d'engagement					Crédits de paiement				
	Initiales	Mouvements (+ ou -)	Majorées (+) /Minorées (-)	Ajustées (+ ou -)	Rectifiées	Initiaux	Mouvements (+ ou -)	Majorés (+) /Minorés (-)	Ajustés (+ ou -)	Rectifiés
170 HAUT CONSEIL DES COLLECTIVITES TERRITORIALES										
2.007 Représentation et Promotion des Collectivités	75 899	125 590	0	0	201 489	1 599 389	127 470	0 -	402 807	1 324 052
TOTAL	75 899	125 590	0	0	201 489	1 599 389	127 470	0 -	402 807	1 324 052
180 MINISTERE DES AFFAIRES ETRANGERES ET DE LA COOPERATION INTERNATIONALE										
1.006 Administration Générale	9 240 905	0	0	0	9 240 905	44 325 590	2 266 938	0 -	3 710 152	42 882 376
2.008 Politique Exterieur et Coopération Internationale	0	0	0	0	0	429 507	0	0 -	53 612	375 895
2.009 Formulation, Négociation et Suivi des Accords Internationaux	0	0	0	0	0	139 265	0	0 -	8 863	130 402
TOTAL	9 240 905	0	0	0	9 240 905	44 894 362	2 266 938	0 -	3 772 627	43 388 673
185 MINISTERE DES MALIENS ETABLIS A L'EXTERIEUR ET DE L'INTEGRATION AFRICAINE										
1.007 Administration Générale	50 000	0	0	0	50 000	1 358 424	20 000	0 -	419 996	958 428
2.010 Intégration Africaine	0	0	0	0	0	453 421	0	0 -	230 547	222 874
2.011 Gestion des Maliens de l'Extérieur	5 065 000	0	0 -	1 920 000	3 145 000	2 009 325	0	0 -	785 383	1 223 942
TOTAL	5 115 000	0	0 -	1 920 000	3 195 000	3 821 170	20 000	0 -	1 435 926	2 405 244
190 BUREAU DU VERIFICATEUR GENERAL										
2.012 Bureau du Vérificateur Général	160 000	0	0	0	160 000	4 792 179	0	0 -	448 328	4 343 851
TOTAL	160 000	0	0	0	160 000	4 792 179	0	0 -	448 328	4 343 851
192 MEDiateur DE LA REPUBLIQUE										
2.013 Recours pour le Citoyen, Conseil pour l'Administration	403 500	0	0	0	403 500	1 567 331	0	0 -	573 962	993 369
TOTAL	403 500	0	0	0	403 500	1 567 331	0	0 -	573 962	993 369
195 COMITE NATIONAL DE L'EGAL ACCES AUX MEDIAS D'ETAT										
2.014 Egal accès aux medias d'Etat	0	0	0	0	0	169 438	0	0 -	49 036	120 402
TOTAL	0	0	0	0	0	169 438	0	0 -	49 036	120 402

BUDGET D'ETAT RECTIFICATIF : DEPENSES 2024

Repartition des crédits du budget général

(en milliers de francs CFA)

21/05/2024

Groupe de fonction Titre de dépense	Autorisations d'engagement					Crédits de paiement				
	Initiales	Mouvements (+ ou -)	Majorées (+) /Minorées (-)	Ajustées (+ ou -)	Rectifiées	Initiaux	Mouvements (+ ou -)	Majorés (+) /Minorés (-)	Ajustés (+ ou -)	Rectifiés
210 MINISTERE DE LA DEFENSE ET DES ANCIENS COMBATTANTS										
1.008 Administration Générale	50 910 018	0	0	137 199 357	188 109 375	409 270 428	4 245 153	0	72 800 000	486 315 581
2.015 Gestion des Opérations Militaires	7 422 446	0	0	0	7 422 446	61 785 068	0	0	16 000 000	77 785 068
2.016 Inspection des Armées	20 000	0	0	0	20 000	344 406	0	0	0	344 406
2.017 Formation	30 013	0	0	0	30 013	820 677	0	0	0	820 677
2.018 Gestion des Transmissions	60 402	0	0	0	60 402	440 276	0	0	0	440 276
TOTAL	58 442 879	0	0	137 199 357	195 642 236	472 660 855	4 245 153	0	88 800 000	565 706 008
220 MINISTERE DE LA JUSTICE ET DES DROITS DE L'HOMME										
1.009 Administration Générale, Coordination et Contrôle	2 271 537	0	0	0	2 271 537	9 455 612	- 145 275	0	- 318 467	8 991 870
2.019 Politique Juridique et Judiciaire, Gestion de la Carrière et Formation	2 734 104	0	0	0	2 734 104	26 390 595	265 000	0	- 358 001	26 297 594
2.020 Renforcement et Modernisation des Institutions Pénitentiaires et de l'Education Surveillée	1 501 595	0	0	0	1 501 595	9 962 869	- 100 000	0	- 279 703	9 583 166
TOTAL	6 507 236	0	0	0	6 507 236	45 809 076	19 725	0	- 956 171	44 872 630
223 OFFICE CENTRAL DE LUTTE CONTRE L'ENRICHISSEMENT ILLICITE										
2.094 Lutte contre l'Enrichissement Illicite	2 190 000	0	0	- 960 000	1 230 000	2 989 000	0	0	- 624 584	2 364 416
TOTAL	2 190 000	0	0	- 960 000	1 230 000	2 989 000	0	0	- 624 584	2 364 416
226 COMMISSION NATIONALE DES DROITS DE L'HOMME										
2.097 Protection et Promotion des Droits de l'Homme	47 500	0	0	0	47 500	1 115 168	0	0	- 316 382	798 786
TOTAL	47 500	0	0	0	47 500	1 115 168	0	0	- 316 382	798 786
230 MINISTERE DE LA SECURITE ET DE LA PROTECTION CIVILE										
1.010 Administration Générale	3 722 500	0	0	0	3 722 500	18 841 082	0	0	0	18 841 082
2.021 Ordre et Sécurité	4 807 032	0	0	0	4 807 032	143 957 026	0	0	0	143 957 026
2.022 Prévention des Risques et Calamités et Organisation des Secours	1 021 036	0	0	0	1 021 036	32 394 031	0	0	0	32 394 031
TOTAL	9 550 568	0	0	0	9 550 568	195 192 139	0	0	0	195 192 139
235 AGENCE NATIONALE DE LA SECURITE D'ETAT										
0.002 Securite d'Etat	0	0	0	0	0	17 924 657	0	0	0	17 924 657
TOTAL	0	0	0	0	0	17 924 657	0	0	0	17 924 657

BUDGET D'ETAT RECTIFICATIF : DEPENSES 2024

Repartition des crédits du budget général

(en milliers de francs CFA)

21/05/2024

Groupe de fonction Titre de dépense	Autorisations d'engagement					Crédits de paiement				
	Initiales	Mouvements (+ ou -)	Majorées (+) /Minorées (-)	Ajustées (+ ou -)	Rectifiées	Initiaux	Mouvements (+ ou -)	Majorés (+) /Minorés (-)	Ajustés (+ ou -)	Rectifiés
310 MINISTERE DE L'ECONOMIE ET DES FINANCES										
1.011 Administration Générale	17 616 438	10 900	0 - 6 720 000		10 907 338	30 446 359	654 399	0 - 6 793 184		24 307 574
2.023 Conception et Coordination de la Politique Budgétaire	19 656 993	0	0 - 5 547 000		14 109 993	12 183 871	22 485	0 - 5 068 461		7 137 895
2.024 Recouvrement des Recettes Fiscales	14 800 000	0	0 - 6 720 000		8 080 000	19 177 603	0	0 - 2 715 942		16 461 661
2.025 Contrôle et Assistance de la Gestion des Deniers Publics	1 045 000	0	0	0	1 045 000	8 960 103	0	0 - 2 065 288		6 894 815
2.026 Gestion de la Trésorerie, Tenue de la Comptabilité Publique et Suivi du Système Financier	3 510 787	0	0 - 960 000		2 550 787	7 457 961	43 964	0 - 2 033 636		5 468 289
2.027 Gestion de la Dette Publique	550 000	0	0	0	550 000	1 082 447	0	0 - 277 538		804 909
2.028 Coordination et Formulation des Politiques, Stratégies, Programmes Socio Economiques, Sectoriels	5 400 000	0	0 - 1 632 000		3 768 000	7 778 272	0	0 - 3 764 619		4 013 653
2.082 Collecte, Analyse, Diffusion des Données et Coordination du Système Statistique National	1 625 000	0	0	0	1 625 000	3 716 032	0	0 - 1 398 874		2 317 158
TOTAL	64 204 218	10 900	0 - 21 579 000		42 636 118	90 802 648	720 848	0 - 24 117 542		67 405 954
311 CELLULE NATIONALE DE TRAITEMENT DES INFORMATIONS FINANCIERES										
2.044 Assistance au traitement à la gestion de l'information financière	100 000	0	0	0	100 000	1 559 305	40 000	0 - 581 615		1 017 690
TOTAL	100 000	0	0	0	100 000	1 559 305	40 000	0 - 581 615		1 017 690
320 MINISTERE DU TRAVAIL, DE LA FONCTION PUBLIQUE ET DU DIALOGUE SOCIAL										
1.012 Administration Générale	2 751 334	150 000	0 - 960 000		1 941 334	3 103 656	160 025	0 - 1 426 906		1 836 775
2.030 Amélioration de la Gestion Administrative des Agents de l'Etat	186 200	0	0	0	186 200	1 007 350	261 206	0 - 323 735		944 821
2.031 Amélioration du Cadre législatif du Travail	53 750	0	0	0	53 750	1 382 893	0	0 - 161 283		1 221 610
TOTAL	2 991 284	150 000	0 - 960 000		2 181 284	5 493 899	421 231	0 - 1 911 924		4 003 206
323 MINISTERE DE L'ENTREPRENARIAT NATIONAL, DE L'EMPLOI ET DE LA FORMATION PROFESSIONNELLE										
1.013 Administration Générale	5 048 226	0	0 - 1 200 000		3 848 226	3 770 995	0	0 - 1 646 427		2 124 568
2.033 Amélioration du Cadre Législatif et Promotion de l'Emploi	375 575	0	0	0	375 575	8 102 281	0	0 - 1 099 565		7 002 716
2.034 Formation Professionnelle	7 427 101	0	0 - 3 360 000		4 067 101	8 072 574	26 988	0 - 3 400 971		4 698 591
TOTAL	12 850 902	0	0 - 4 560 000		8 290 902	19 945 850	26 988	0 - 6 146 963		13 825 875

BUDGET D'ETAT RECTIFICATIF : DEPENSES 2024

Repartition des crédits du budget général

(en milliers de francs CFA)

21/05/2024

Groupe de fonction Titre de dépense	Autorisations d'engagement					Crédits de paiement				
	Initiales	Mouvements (+ ou -)	Majorées (+) /Minorées (-)	Ajustées (+ ou -)	Rectifiées	Initiaux	Mouvements (+ ou -)	Majorés (+) /Minorés (-)	Ajustés (+ ou -)	Rectifiés
328 MINISTERE DE LA REFONDATION DE L'ETAT										
1.044 Administration Générale et Contrôle	0	0	0	0	0	654 433	233 310	0	0	887 743
2.032 Reformes Administratives et Institutionnelles	250 000	0	0	0	250 000	562 080	24 491	0	0	586 571
TOTAL	250 000	0	0	0	250 000	1 216 513	257 801	0	0	1 474 314
330 MINISTERE DE L'ADMINISTRATION TERRITORIALE ET DE LA DECENTRALISATION										
1.014 Administration Générale et Contrôle	200 000	0	0	0	200 000	4 494 217	218 458	0 - 1 448 178		3 264 497
2.036 Administration du Territoire	35 114 701	0	0 - 4 608 000		30 506 701	53 062 485	929 678	0 - 17 232 643		36 759 520
2.037 Gestion Commune des Frontières et Coopération Transfrontalière	400 000	0	0	0	400 000	661 539	0	0 - 354 959		306 580
2.038 Dispositif d'Appui Technique aux Collectivités Territoriales	23 858 275	0	0	0	23 858 275	35 544 936	0	0 - 2 765 667		32 779 269
2.064 Développement Régional et Local	209 000	0	0	0	209 000	2 078 719	0	0 - 557 966		1 520 753
TOTAL	59 781 976	0	0 - 4 608 000		55 173 976	95 841 896	1 148 136	0 - 22 359 413		74 630 619
334 AUTORITE DE PROTECTION DES DONNEES A CARACTERE PERSONNEL										
2.095 Protection des Données à Caractère personnel	390 965	0	0	0	390 965	1 604 380	0	0 - 555 932		1 048 448
TOTAL	390 965	0	0	0	390 965	1 604 380	0	0 - 555 932		1 048 448
340 MINISTERE DES AFFAIRES RELIGIEUSES, DU CULTE ET DES COUTUMES										
1.015 Administration Générale	48 106	0	0	0	48 106	1 188 914	14 308	0 - 189 676		1 013 546
2.039 Religion et Culte	247 500	0	0	0	247 500	820 234	0	0 - 125 530		694 704
TOTAL	295 606	0	0	0	295 606	2 009 148	14 308	0 - 315 206		1 708 250
341 MINISTERE DE LA RECONCILIATION, DE LA PAIX ET DE LA COHESION NATIONALE										
1.016 Administration Générale	0	0	0	0	0	1 838 202	0	0	0	1 838 202
TOTAL	0	0	0	0	0	1 838 202	0	0	0	1 838 202
346 AUTORITE DE GESTION DES REPARATIONS EN FAVEUR DES VICTIMES DES CRISES AU MALI										
2.099 Gestion des Réparations en Faveur des Victimes des Crises au Mali.	100 000	0	0	0	100 000	1 587 167	0	0 - 241 227		1 345 940
TOTAL	100 000	0	0	0	100 000	1 587 167	0	0 - 241 227		1 345 940

BUDGET D'ETAT RECTIFICATIF : DEPENSES 2024

Repartition des crédits du budget général

(en milliers de francs CFA)

21/05/2024

Groupe de fonction Titre de dépense	Autorisations d'engagement					Crédits de paiement				
	Initiales	Mouvements (+ ou -)	Majorées (+) /Minorées (-)	Ajustées (+ ou -)	Rectifiées	Initiaux	Mouvements (+ ou -)	Majorés (+) /Minorés (-)	Ajustés (+ ou -)	Rectifiés
380 MINISTERE DE L'INDUSTRIE ET DU COMMERCE										
1.032 Administration Générale	1 365 750	0	0	0	1 365 750	2 398 353	38 249	0 -	614 864	1 821 738
2.083 Conception et Coordination de la Politique sectorielle du commerce et Appui à la Gestion des Marchés	5 870 187	0	0 -	2 160 000	3 710 187	4 738 434	9 000	0 -	1 605 141	3 142 293
2.084 Développement du secteur industriel	773 814	0	0	0	773 814	2 538 961	0	0 -	831 290	1 707 671
2.085 Appui au développement du secteur privé	602 593	0	0	0	602 593	1 680 184	0	0 -	659 938	1 020 246
2.086 Promotion et Développement de la Micro-finance	44 625	0	0	0	44 625	168 183	0	0 -	71 227	96 956
TOTAL	8 656 969	0	0 -	2 160 000	6 496 969	11 524 115	47 249	0 -	3 782 460	7 788 904
410 MINISTERE DE L'EDUCATION NATIONALE										
1.017 Administration Générale	2 978 575	0	0 -	1 056 000	1 922 575	29 339 364	396 012	0 -	3 083 355	26 652 021
2.041 Développement de l'Education de Base	4 099 130	0	0	0	4 099 130	303 018 574	5 000	0 -	8 835 999	294 187 575
2.042 Développement de l'Enseignement Secondaire Général	25 660 071	0	0	0	25 660 071	64 787 913	55 000	0 -	1 896 456	62 946 457
2.043 Consolidation et Diversification de l'Enseignement Technique et Professionnel	22 394 704	0	0	0	22 394 704	61 193 768	0	0 -	227 336	60 966 432
TOTAL	55 132 480	0	0 -	1 056 000	54 076 480	458 339 619	456 012	0 -	14 043 146	444 752 485
412 MINISTERE DE L'ENSEIGNEMENT SUPERIEUR ET DE LA RECHERCHE SCIENTIFIQUE										
1.018 Administration Générale	2 000 000	0	0	0	2 000 000	8 325 606	4 473	0 -	640 401	7 689 678
2.045 Développement de l'Enseignement Supérieur	14 287 120	3 454 792	0 -	1 440 000	16 301 912	78 673 524	316 642	0 -	4 067 215	74 922 951
2.046 Développement de la Recherche scientifique et de l'innovation technologique	82 985	0	0	0	82 985	1 862 206	0	0 -	136 071	1 726 135
TOTAL	16 370 105	3 454 792	0 -	1 440 000	18 384 897	88 861 336	321 115	0 -	4 843 687	84 338 764

BUDGET D'ETAT RECTIFICATIF : DEPENSES 2024

Repartition des crédits du budget général

(en milliers de francs CFA)

21/05/2024

Groupe de fonction Titre de dépense	Autorisations d'engagement					Crédits de paiement				
	Initiales	Mouvements (+ ou -)	Majorées (+) /Minorées (-)	Ajustées (+ ou -)	Rectifiées	Initiaux	Mouvements (+ ou -)	Majorés (+) /Minorés (-)	Ajustés (+ ou -)	Rectifiés
510	MINISTERE DE L'ARTISANAT, DE LA CULTURE, DE L'INDUSTRIE HOTELIERE ET DU TOURISME									
1.019	Administration Générale	209 500	0	0	0	209 500	3 344 294	486 445	0 - 764 642	3 066 097
2.047	Protection et Promotion de l'Héritage Culturel	609 500	0	0	0	609 500	1 505 497	5 500	0 - 576 294	934 703
2.048	Promotion de l'Industrie Cinématographique	200 000	0	0	0	200 000	696 162	0	0 - 321 969	374 193
2.049	Promotion de la Création Artistique et Littéraire	2 046 250	0	0	0	2 046 250	4 300 222	6 500	0 - 1 561 196	2 745 526
2.050	Promotion du Secteur de l'Artisanat	650 000	0	0	0	650 000	2 099 883	0	0 - 1 056 285	1 043 598
2.051	Promotion du Secteur du Tourisme	50 000	0	0	0	50 000	609 258	0	0 - 171 427	437 831
TOTAL		3 765 250	0	0	0	3 765 250	12 555 316	498 445	0 - 4 451 813	8 601 948
520	MINISTERE DE LA JEUNESSE ET DES SPORTS									
1.020	Administration Générale	1 000 000	0	0	0	1 000 000	4 208 861	165 845	0 - 1 102 063	3 272 643
2.035	Education, Animation et Insertion Socio-Economique des Jeunes	650 000	0	0	0	650 000	2 047 908	2 000	0 - 659 390	1 390 518
2.052	Développement et Promotion des activités physiques et sportives	86 011 050	20 595 000	0 - 960 000	0	105 646 050	16 572 980	22 834 115	0 - 2 806 522	36 600 573
2.053	Formation des Formateurs, des Cadres et des Jeunes Talents Sportifs	9 610	0	0	0	9 610	731 422	0	0 - 166 414	565 008
2.067	Civisme, Volontariat et Citoyenneté	50 000	0	0	0	50 000	2 317 249	773 084	0 - 462 993	2 627 340
TOTAL		87 720 660	20 595 000	0 - 960 000	0	107 355 660	25 878 420	23 775 044	0 - 5 197 382	44 456 082

BUDGET D'ETAT RECTIFICATIF : DEPENSES 2024

Repartition des crédits du budget général

(en milliers de francs CFA)

21/05/2024

Groupe de fonction Titre de dépense	Autorisations d'engagement					Crédits de paiement				
	Initiales	Mouvements (+ ou -)	Majorées (+) /Minorées (-)	Ajustées (+ ou -)	Rectifiées	Initiaux	Mouvements (+ ou -)	Majorés (+) /Minorés (-)	Ajustés (+ ou -)	Rectifiés
610 MINISTERE DE LA SANTE ET DU DEVELOPPEMENT SOCIAL										
1.021 Administration, Coordination et Décentralisation	3 347 196	0	0	0	3 347 196	23 449 806	- 740 139	0	- 4 907 461	17 802 206
2.054 Soins de Santé Primaire et Lutte Contre les Maladies	68 850	0	0	0	68 850	52 784 998	700 000	0	- 3 166 889	50 318 109
2.055 Disponibilité des Médicaments, Vaccins et Consommables et Accessibilité financière aux soins de santé et Participation	6 732	0	0	0	6 732	9 957 702	0	0	- 134 239	9 823 463
2.057 Soins Hospitaliers et Recherche	35 707 850	0	0	- 10 320 000	25 387 850	45 914 599	43 000	0	- 8 783 967	37 173 632
2.061 Renforcement de la Solidarité et de la Lutte Contre l'Exclusion	3 679 182	0	0	0	3 679 182	3 929 139	95 000	0	- 543 553	3 480 586
2.062 Renforcement de la Protection Sociale et de l'Economie Solidaire	1 121 000	0	0	0	1 121 000	17 068 949	30 000	0	- 2 896 023	14 202 926
2.063 Lutte Contre la Pauvreté	812 750	0	0	0	812 750	1 765 875	0	0	- 177 735	1 588 140
TOTAL	44 743 560	0	0	- 10 320 000	34 423 560	154 871 068	127 861	0	- 20 609 867	134 389 062
614 HAUT CONSEIL NAT. LUTTE CONTRE LE SIDA										
2.058 Programme Multisectoriel de Lutte Contre le SIDA	0	0	0	0	0	2 536 747	2 600	0	- 227 014	2 312 333
TOTAL	0	0	0	0	0	2 536 747	2 600	0	- 227 014	2 312 333
640 MINISTERE DE LA PROMOTION DE LA FEMME DE L'ENFANT ET DE LA FAMILLE										
1.022 Administration Générale et Développement des Capacités Institutionnelles	1 309 076	0	0	0	1 309 076	2 677 008	123 282	0	- 540 977	2 259 313
2.059 Promotion de la Femme	692 486	0	0	0	692 486	3 121 339	0	0	- 574 999	2 546 340
2.060 Promotion de l'Enfant et de la Famille	426 599	0	0	0	426 599	1 422 099	0	0	- 424 822	997 277
TOTAL	2 428 161	0	0	0	2 428 161	7 220 446	123 282	0	- 1 540 798	5 802 930
700 MINISTERE DES TRANSPORTS ET DES INFRASTRUCTURES										
1.024 Administration Générale	119 500	0	0	0	119 500	2 328 416	16 800	0	- 453 230	1 891 986
2.065 Construction et entretien des routes, Développement de la cartographie et de la topographie	119 182 900	0	0	- 52 512 000	66 670 900	72 879 701	581 343	0	- 39 103 543	34 357 501
2.066 Développement et sécurisation des transports	17 114 087	0	0	- 7 200 000	9 914 087	5 534 434	0	0	- 2 618 256	2 916 178
TOTAL	136 416 487	0	0	- 59 712 000	76 704 487	80 742 551	598 143	0	- 42 175 029	39 165 665

BUDGET D'ETAT RECTIFICATIF : DEPENSES 2024

Repartition des crédits du budget général

(en milliers de francs CFA)

21/05/2024

Groupe de fonction Titre de dépense	Autorisations d'engagement					Crédits de paiement				
	Initiales	Mouvements (+ ou -)	Majorées (+) /Minorées (-)	Ajustées (+ ou -)	Rectifiées	Initiaux	Mouvements (+ ou -)	Majorés (+) /Minorés (-)	Ajustés (+ ou -)	Rectifiés
714 MINISTERE DE L'ENVIRONNEMENT, DE L'ASSAINISSEMENT ET DU DEVELOPPEMENT DURABLE										
1.025 Administration Générale	110 000	0	0	0	110 000	1 391 003	- 17 188	0	- 202 988	1 170 827
2.069 Amélioration du Cadre de Vie des Populations	1 550 000	0	0	0	1 550 000	3 859 712	17 188	0	- 1 516 824	2 360 076
2.070 Sauvegarde et Gestion Intégrée des Ressources du Bassin du Fleuve Niger	350 000	0	0	0	350 000	1 063 741	0	0	- 501 877	561 864
2.071 Protection et Conservation de la Nature	1 800 000	0	0	0	1 800 000	6 912 629	0	0	- 1 171 498	5 741 131
2.072 Coordination de la mise en oeuvre de la Politique Nationale de Protection de l'Environnement	300 000	0	0	0	300 000	715 376	0	0	- 118 995	596 381
TOTAL	4 110 000	0	0	0	4 110 000	13 942 461	0	0	- 3 512 182	10 430 279
720 MINISTERE DE L'ENERGIE ET DE L'EAU										
1.026 Administration Générale	302 000	0	0	0	302 000	1 779 360	62 281	0	- 421 019	1 420 622
2.073 Développement des Ressources Energétiques	19 583 609	0	0 - 8 640 000		10 943 609	68 810 715	0	0	26 919 587	95 730 302
2.074 Développement des Ressources en Eau	11 335 000	0	0 - 3 684 000		7 651 000	32 447 209	0	0	- 3 035 910	29 411 299
TOTAL	31 220 609	0	0 - 12 324 000		18 896 609	103 037 284	62 281	0	23 462 658	126 562 223
726 MINISTERE DES MINES										
1.027 Administration Générale	2 080 000	0	0 - 960 000		1 120 000	2 073 330	0	0	- 768 620	1 304 710
2.075 Développement des ressources minérales	420 925	0	0	0	420 925	2 551 602	0	0	- 996 362	1 555 240
TOTAL	2 500 925	0	0 - 960 000		1 540 925	4 624 932	0	0	- 1 764 982	2 859 950
730 MIN. DE LA COMMUNICATION, DE L'ECONOMIE NUMERIQUE ET DE LA MODERNISATION DE L'ADMINISTRATION										
1.028 Administration Générale	106 375	0	0	0	106 375	1 244 324	200 000	0	- 231 821	1 212 503
2.076 Medias et Communication Publics	1 883 500	0	0	0	1 883 500	9 206 233	368 475	0	- 2 400 903	7 173 805
2.077 Poste et Nouvelles Technologies	665 408	0	0	0	665 408	3 190 950	0	0	- 731 709	2 459 241
TOTAL	2 655 283	0	0	0	2 655 283	13 641 507	568 475	0	- 3 364 433	10 845 549
732 HAUTE AUTORITE DE LA COMMUNICATION										
2.096 Régulation de la Communication	299 457	0	0	0	299 457	1 500 000	0	0	- 379 142	1 120 858
TOTAL	299 457	0	0	0	299 457	1 500 000	0	0	- 379 142	1 120 858

BUDGET D'ETAT RECTIFICATIF : DEPENSES 2024

Repartition des crédits du budget général

(en milliers de francs CFA)

21/05/2024

Groupe de fonction Titre de dépense	Autorisations d'engagement					Crédits de paiement				
	Initiales	Mouvements (+ ou -)	Majorées (+) /Minorées (-)	Ajustées (+ ou -)	Rectifiées	Initiaux	Mouvements (+ ou -)	Majorés (+) /Minorés (-)	Ajustés (+ ou -)	Rectifiés
740 MIN. DE L'URBANISME, DE L'HABITAT, DES DOMAINES, DE L'AMENAGEMENT DU TERRITOIRE ET DE LA POPULATION										
1.029 Administration Générale	4 599 950	0	0 - 960 000	3 639 950	5 898 069	0	0 - 2 753 724	3 144 345		
2.029 Gestion des Biens de l'Etat	3 800 000	0	0 - 1 368 000	2 432 000	4 352 217	0	0 - 3 102 448	1 249 769		
2.078 Gestion Cadastrale et Foncière	3 150 000	0	0	3 150 000	4 219 609	0	0 - 1 185 834	3 033 775		
2.079 Développement Harmonieux des Villes et Réhabilitation des Quartiers Précaires	5 500 000	0	0 - 2 400 000	3 100 000	7 738 810	0	0 - 4 441 056	3 297 754		
2.080 Population	614 000	0	0	614 000	946 333	0	0 - 372 249	574 084		
2.081 Aménagement du Territoire	200 000	0	0	200 000	402 236	0	0 - 155 671	246 565		
TOTAL	17 863 950	0	0 - 4 728 000	13 135 950	23 557 274	0	0 - 12 010 982	11 546 292		
820 MINISTERE DE L'AGRICULTURE										
1.034 Administration Générale	9 192 500	0	0 - 3 456 000	5 736 500	20 320 427	4 961	0 - 3 407 065	16 918 323		
2.087 Appui au Monde Rural	5 225 655	0	0 - 960 000	4 265 655	37 884 556	0	0 - 4 400 881	33 483 675		
2.088 Aménagement et Equipement Rural	20 031 500	0	0 - 5 474 880	14 556 620	60 321 870	0	0 - 8 242 621	52 079 249		
2.089 Recherche et Formation	3 483 500	0	0 - 1 584 000	1 899 500	4 988 641	0	0 - 605 072	4 383 569		
TOTAL	37 933 155	0	0 - 11 474 880	26 458 275	123 515 494	4 961	0 - 16 655 639	106 864 816		
822 MINISTERE DE L'ELEVAGE ET DE LA PECHE										
1.037 Administration Générale	3 670 000	0	0 - 1 200 000	2 470 000	25 361 392	51 110	0 - 1 374 060	24 038 442		
2.090 Développement des Productions et Industries Animales	3 850 000	0	0	3 850 000	8 537 716	0	0 - 1 934 607	6 603 109		
2.091 Développement des Productions Halieutiques et Aquacoles	900 000	0	0	900 000	2 695 681	50 000	0 - 853 457	1 892 224		
2.092 Protection sanitaire et Santé Publique Vétérinaire	1 075 000	0	0	1 075 000	4 216 077	0	0 - 922 693	3 293 384		
TOTAL	9 495 000	0	0 - 1 200 000	8 295 000	40 810 866	101 110	0 - 5 084 817	35 827 159		
850 COMMISSARIAT A LA SECURITE ALIMENTAIRE										
2.093 Sécurité Alimentaire	1 800 000	0	0	1 800 000	13 060 441	0	0 - 1 000 117	12 060 324		
TOTAL	1 800 000	0	0	1 800 000	13 060 441	0	0 - 1 000 117	12 060 324		
990 CHARGES COMMUNES										
0.003 Provisions pour imprévus	217 554 115	- 24 333 560	0	8 801 403	202 021 958	469 547 856	- 36 428 674	0	101 302 354	534 421 536
0.004 Dette	0	0	0	0	0	223 049 000	0	0	0	223 049 000
TOTAL	217 554 115	- 24 333 560	0	8 801 403	202 021 958	692 596 856	- 36 428 674	0	101 302 354	757 470 536

BUDGET D'ETAT RECTIFICATIF : DEPENSES 2024

Repartition des crédits du budget général

(en milliers de francs CFA)

21/05/2024

Groupe de fonction Titre de dépense	Autorisations d'engagement					Crédits de paiement				
	Initiales	Mouvements (+ ou -)	Majorées (+) /Minorées (-)	Ajustées (+ ou -)	Rectifiées	Initiaux	Mouvements (+ ou -)	Majorés (+) /Minorés (-)	Ajustés (+ ou -)	Rectifiés
TOTAL DU BUDGET GENERAL	929 179 143	0	0	0	929 179 143	2 948 270 487	0	0	0	2 948 270 487

ETAT F

**CONCOURS FINANCIERS DE L'ETAT AUX
ETABLISSEMENTS PUBLICS ET AUX
COLLECTIVITES TERRITORIALES**

I. CONCOURS FINANCIERS DE L'ETAT AUX ETABLISSEMENTS PUBLICS

BUDGET D'ETAT RECTIFICATIF : DEPENSES 2024
Concours Financiers de l'Etat aux Etablissements Publics

17/04/2024

(en milliers de francs CFA)

Section programme/Section Comp Titre de dépense	Autorisations d'engagement					Crédits de paiement				
	Initiales	Retentions	Majorées(+) /Minorées(-)	Ajustées	Rectifiées	Initiaux	Retentions	Majorés (+) /Minorés (-)	Ajustés	Rectifiés
130 PRIMATURE										
418 ECOLE NATIONALE D'ADMINISTRATION										
4 Transferts et subventions	0	0	0	0	0	858 771	191 800	0 -	21 474	1 029 097
5 Investissement	50 000	0	0	0	50 000	50 000	0	0 -	7 500	42 500
Total	50 000	0	0	0	50 000	908 771	191 800	0 -	28 974	1 071 597
TOTAL	50 000	0	0	0	50 000	908 771	191 800	0 -	28 974	1 071 597
185 MINISTERE DES MALIENS ETABLIS A L'EXTERIEUR ET DE L'INTEGRATION AFRICAINE										
187 CENTRE D'INFORMATION ET DE GESTION DES MIGRATIONS										
4 Transferts et subventions	0	0	0	0	0	85 500	- 7 000	0 -	33 334	45 166
5 Investissement	240 000	0	0	0	240 000	240 000	- 12 000	0 -	185 280	42 720
Total	240 000	0	0	0	240 000	325 500	- 19 000	0 -	218 614	87 886
TOTAL	240 000	0	0	0	240 000	325 500	- 19 000	0 -	218 614	87 886
210 MINISTERE DE LA DEFENSE ET DES ANCIENS COMBATTANTS										
210 MINISTERE DE LA DEFENSE ET DES ANCIENS COMBATTANTS										
4 Transferts et subventions	0	0	0	0	0	282 685	0	0	0	282 685
5 Investissement	47 909	0	0	0	47 909	47 909	0	0	0	47 909
Total	47 909	0	0	0	47 909	330 594	0	0	0	330 594
TOTAL	47 909	0	0	0	47 909	330 594	0	0	0	330 594
220 MINISTERE DE LA JUSTICE ET DES DROITS DE L'HOMME										
222 INSTITUT NATIONAL DE FORMATION JUDICIAIRE										
4 Transferts et subventions	0	0	0	0	0	767 499	0	0 -	17 287	750 212
5 Investissement	470 000	0	0	0	470 000	470 000	0	0 -	35 250	434 750
Total	470 000	0	0	0	470 000	1 237 499	0	0 -	52 537	1 184 962
227 AGENCE DE GESTION DES BIENS GELES, SAISIS OU CONFISQUES										
4 Transferts et subventions	0	0	0	0	0	252 000	0	0 -	9 262	242 738
Total	0	0	0	0	0	252 000	0	0 -	9 262	242 738
TOTAL	470 000	0	0	0	470 000	1 489 499	0	0 -	61 799	1 427 700

BUDGET D'ETAT RECTIFICATIF : DEPENSES 2024
Concours Financiers de l'Etat aux Etablissements Publics

17/04/2024

(en milliers de francs CFA)

Section programme/Section Comp Titre de dépense	Autorisations d'engagement					Crédits de paiement				
	Initiales	Retentions	Majorées(+) /Minorées(-)	Ajustées	Rectifiées	Initiaux	Retentions	Majorés (+) /Minorés (-)	Ajustés	Rectifiés
310 MINISTERE DE L'ECONOMIE ET DES FINANCES										
315 OFFICE MALIEN DES PRODUITS PETROLIERS										
4 Transferts et subventions	0	0	0	0	0	827 045	- 44 683	0	- 147 763	634 599
5 Investissement	47 500	0	0	0	47 500	47 500	- 9 500	0	- 38 380	380
Total	47 500	0	0	0	47 500	874 545	- 54 183	0	- 186 143	634 219
316 INSTITUT NATIONAL DE STATISTIQUE										
4 Transferts et subventions	0	0	0	0	0	1 327 798	- 12 779	0	- 60 856	1 254 163
5 Investissement	1 350 000	0	0	0	1 350 000	1 350 000	- 67 500	0	- 717 300	565 200
Total	1 350 000	0	0	0	1 350 000	2 677 798	- 80 279	0	- 778 156	1 819 363
317 CENTRE FORMATION POUR LE DEVELOPPEMENT										
4 Transferts et subventions	0	0	0	0	0	630 748	- 56 074	0	- 267 027	307 647
5 Investissement	0	0	0	0	0	400 000	- 20 000	0	- 272 700	107 300
Total	0	0	0	0	0	1 030 748	- 76 074	0	- 539 727	414 947
434 CENTRE FORMAT® PERFECTIONNEMENT STATISTIQUE										
4 Transferts et subventions	0	0	0	0	0	182 734	- 6 620	0	- 24 844	151 270
5 Investissement	0	0	0	0	0	450 000	- 22 500	0	- 347 400	80 100
Total	0	0	0	0	0	632 734	- 29 120	0	- 372 244	231 370
436 CENTRE D'ETUDES & RENFORCEMENT CAPACITES ANALYSE & PLAIDOYER										
4 Transferts et subventions	0	0	0	0	0	130 500	- 7 999	0	- 33 474	89 027
5 Investissement	275 000	0	0	0	275 000	275 000	- 25 000	0	- 215 000	35 000
Total	275 000	0	0	0	275 000	405 500	- 32 999	0	- 248 474	124 027
TOTAL	1 672 500	0	0	0	1 672 500	5 621 325	- 272 655	0	- 2 124 744	3 223 926

BUDGET D'ETAT RECTIFICATIF : DEPENSES 2024
Concours Financiers de l'Etat aux Etablissements Publics

17/04/2024

(en milliers de francs CFA)

Section programme/Section Comp Titre de dépense	Autorisations d'engagement					Crédits de paiement				
	Initiales	Retentions	Majorées(+) /Minorées(-)	Ajustées	Rectifiées	Initiaux	Retentions	Majorés (+) /Minorés (-)	Ajustés	Rectifiés
323 MINISTERE DE L'ENTREPRENARIAT NATIONAL, DE L'EMPLOI ET DE LA FORMATION PROFESSIONNELLE										
324 FONDS D'APPUI FORMAT° PROFESS. & APPRENTIS.										
4 Transferts et subventions	0	0	0	0	0	5 000 000	- 492 800	0 -	2 346 713	2 160 487
Total	0	0	0	0	0	5 000 000	- 492 800	0 -	2 346 713	2 160 487
325 AGENCE PROMOT. EMPLOI DES JEUNES(APEJ)										
4 Transferts et subventions	0	0	0	0	0	5 397 000	- 175 979	0 -	838 015	4 383 006
Total	0	0	0	0	0	5 397 000	- 175 979	0 -	838 015	4 383 006
326 INSTITUT NAT. D'INGENIERIE FORMAT° PROFESSION.										
4 Transferts et subventions	0	0	0	0	0	160 487	- 8 616	0 -	39 342	112 529
5 Investissement	150 025	0	0	0	150 025	150 025	- 36 762	0 -	122 841	- 9 578
Total	150 025	0	0	0	150 025	310 512	- 45 378	0 -	162 183	102 951
327 OBSERVATOIRE NATIONAL DE L'EMPLOI ET DE LA FORMATION (ONEF)										
4 Transferts et subventions	0	0	0	0	0	174 808	- 11 135	0 -	53 024	110 649
5 Investissement	2 551 850	0	0 -	1 200 000	1 351 850	551 850	- 35 370	0 -	427 894	88 586
Total	2 551 850	0	0 -	1 200 000	1 351 850	726 658	- 46 505	0 -	480 918	199 235
344 CENTRE DE FORMATION PROFESSIONNELLE DE SENOU										
4 Transferts et subventions	0	0	0	0	0	257 837	- 27 837	0 -	41 800	188 200
5 Investissement	70 000	0	0	0	70 000	70 000	0	0 -	53 200	16 800
Total	70 000	0	0	0	70 000	327 837	- 27 837	0 -	95 000	205 000
TOTAL	2 771 875	0	0 -	1 200 000	1 571 875	11 762 007	- 788 499	0 -	3 922 829	7 050 679

BUDGET D'ETAT RECTIFICATIF : DEPENSES 2024
Concours Financiers de l'Etat aux Etablissements Publics

17/04/2024

(en milliers de francs CFA)

Section programme/Section Comp Titre de dépense	Autorisations d'engagement					Crédits de paiement				
	Initiales	Retentions	Majorées(+) /Minorées(-)	Ajustées	Rectifiées	Initiaux	Retentions	Majorés (+) /Minorés (-)	Ajustés	Rectifiés
330 MINISTERE DE L'ADMINISTRATION TERRITORIALE ET DE LA DECENTRALISATION										
313 AGENCE DE DEVELOPPEMENT REG. KAYES										
4 Transferts et subventions	0	0	0	0	0	170 000	- 7 600	0 -	36 191	126 209
5 Investissement	19 000	0	0	0	19 000	19 000	- 3 800	0 -	15 352	- 152
Total	19 000	0	0	0	19 000	189 000	- 11 400	0 -	51 543	126 057
314 AGENCE DE DEVELOPPEMENT REG. KOULIKORO										
4 Transferts et subventions	0	0	0	0	0	170 000	- 7 600	0 -	36 191	126 209
5 Investissement	19 000	0	0	0	19 000	19 000	- 3 800	0 -	15 352	- 152
Total	19 000	0	0	0	19 000	189 000	- 11 400	0 -	51 543	126 057
318 AGENCE DE DEVELOPPEMENT REG. SIKASSO										
4 Transferts et subventions	0	0	0	0	0	170 000	- 7 600	0 -	35 080	127 320
5 Investissement	19 000	0	0	0	19 000	19 000	- 3 800	0 -	15 352	- 152
Total	19 000	0	0	0	19 000	189 000	- 11 400	0 -	50 432	127 168
319 AGENCE DE DEVELOPPEMENT REG. SEGOU										
4 Transferts et subventions	0	0	0	0	0	170 000	- 7 599	0 -	34 883	127 518
5 Investissement	19 000	0	0	0	19 000	19 000	- 3 800	0 -	15 352	- 152
Total	19 000	0	0	0	19 000	189 000	- 11 399	0 -	50 235	127 366
321 AGENCE DE DEVELOPPEMENT REG. TAOUDENIT										
4 Transferts et subventions	0	0	0	0	0	170 000	- 7 600	0 -	36 191	126 209
5 Investissement	19 000	0	0	0	19 000	19 000	- 3 800	0 -	15 352	- 152
Total	19 000	0	0	0	19 000	189 000	- 11 400	0 -	51 543	126 057
322 AGENCE DE DEVELOPPEMENT REG. MENAKA										
4 Transferts et subventions	0	0	0	0	0	170 000	- 7 599	0 -	33 492	128 909
5 Investissement	19 000	0	0	0	19 000	19 000	- 3 800	0 -	15 352	- 152
Total	19 000	0	0	0	19 000	189 000	- 11 399	0 -	48 844	128 757
329 AGENCE DE DEVELOPPEMENT REG. MOPTI										
4 Transferts et subventions	0	0	0	0	0	170 000	- 7 599	0 -	34 894	127 507
5 Investissement	19 000	0	0	0	19 000	19 000	- 3 800	0 -	15 352	- 152
Total	19 000	0	0	0	19 000	189 000	- 11 399	0 -	50 246	127 355

BUDGET D'ETAT RECTIFICATIF : DEPENSES 2024
Concours Financiers de l'Etat aux Etablissements Publics

17/04/2024

(en milliers de francs CFA)

Section programme/Section Comp Titre de dépense	Autorisations d'engagement					Crédits de paiement				
	Initiales	Retentions	Majorées(+) /Minorées(-)	Ajustées	Rectifiées	Initiaux	Retentions	Majorés (+) /Minorés (-)	Ajustés	Rectifiés
330 MINISTERE DE L'ADMINISTRATION TERRITORIALE ET DE LA DECENTRALISATION										
331 AGENCE NAT. D'INVEST. COLLECT. TERRITORIALES										
4 Transferts et subventions	0	0	0	0	0	2 388 621	- 135 789	0 -	646 629	1 606 203
Total	0	0	0	0	0	2 388 621	- 135 789	0 -	646 629	1 606 203
333 CENTRE DE FORMATION DES COLLECTIVITES TERRITORIALES										
4 Transferts et subventions	0	0	0	0	0	430 368	- 9 810	0 -	46 716	373 842
5 Investissement	47 500	0	0	0	47 500	47 500	- 9 500	0 -	38 380	- 380
Total	47 500	0	0	0	47 500	477 868	- 19 310	0 -	85 096	373 462
336 AGENCE DE DEVELOPPEMENT REG. TOMB.										
4 Transferts et subventions	0	0	0	0	0	169 719	- 7 600	0 -	36 191	125 928
5 Investissement	19 000	0	0	0	19 000	19 000	- 3 800	0 -	15 352	- 152
Total	19 000	0	0	0	19 000	188 719	- 11 400	0 -	51 543	125 776
337 AGENCE DE DEVELOPPEMENT REG. GAO										
4 Transferts et subventions	0	0	0	0	0	170 000	- 7 599	0 -	35 277	127 124
5 Investissement	19 000	0	0	0	19 000	19 000	- 3 800	0 -	15 352	- 152
Total	19 000	0	0	0	19 000	189 000	- 11 399	0 -	50 629	126 972
338 AGENCE DE DEVELOPPEMENT REG. KIDAL										
4 Transferts et subventions	0	0	0	0	0	170 000	- 7 600	0 -	34 513	127 887
5 Investissement	19 000	0	0	0	19 000	19 000	- 3 800	0 -	15 352	- 152
Total	19 000	0	0	0	19 000	189 000	- 11 400	0 -	49 865	127 735
339 AGENCE DE DEVELOPPEMENT REG. DISTRICT										
4 Transferts et subventions	0	0	0	0	0	170 000	- 7 600	0 -	36 191	126 209
5 Investissement	19 000	0	0	0	19 000	19 000	- 3 800	0 -	15 352	- 152
Total	19 000	0	0	0	19 000	189 000	- 11 400	0 -	51 543	126 057
TOTAL	256 500	0	0	0	256 500	4 945 208	- 280 495	0 -	1 289 691	3 375 022

BUDGET D'ETAT RECTIFICATIF : DEPENSES 2024
Concours Financiers de l'Etat aux Etablissements Publics

17/04/2024

(en milliers de francs CFA)

Section programme/Section Comp Titre de dépense	Autorisations d'engagement					Crédits de paiement				
	Initiales	Retentions	Majorées(+) /Minorées(-)	Ajustées	Rectifiées	Initiaux	Retentions	Majorés (+) /Minorés (-)	Ajustés	Rectifiés
340 MINISTERE DES AFFAIRES RELIGIEUSES, DU CULTE ET DES COUTUMES										
332 MAISON DU HADJ										
4 Transferts et subventions	0	0	0	0	0	275 368	805 275	0 -	13 556	1 067 087
Total	0	0	0	0	0	275 368	805 275	0 -	13 556	1 067 087
TOTAL	0	0	0	0	0	275 368	805 275	0 -	13 556	1 067 087
341 MINISTERE DE LA RECONCILIATION, DE LA PAIX ET DE LA COHESION NATIONALE										
133 AGENCE DE DEVELOPPEMENT DU NORD DU MALI										
4 Transferts et subventions	0	0	0	0	0	736 874	0	0	0	736 874
Total	0	0	0	0	0	736 874	0	0	0	736 874
TOTAL	0	0	0	0	0	736 874	0	0	0	736 874

BUDGET D'ETAT RECTIFICATIF : DEPENSES 2024
Concours Financiers de l'Etat aux Etablissements Publics

17/04/2024

(en milliers de francs CFA)

Section programme/Section Comp Titre de dépense	Autorisations d'engagement					Crédits de paiement				
	Initiales	Retentions	Majorées(+) /Minorées(-)	Ajustées	Rectifiées	Initiaux	Retentions	Majorés (+) /Minorés (-)	Ajustés	Rectifiés
380 MINISTERE DE L'INDUSTRIE ET DU COMMERCE										
380 MINISTERE DE L'INDUSTRIE ET DU COMMERCE										
4 Transferts et subventions	0	0	0	0	0	1 456	- 145	0	- 692	619
Total	0	0	0	0	0	1 456	- 145	0	- 692	619
385 AGENCE MALIENNE DE METROLOGIE										
4 Transferts et subventions	0	0	0	0	0	248 639	- 9 428	0	- 44 895	194 316
5 Investissement	300 000	0	0	0	300 000	300 000	- 15 000	0	- 231 600	53 400
Total	300 000	0	0	0	300 000	548 639	- 24 428	0	- 276 495	247 716
805 OBSERVATOIRE NATIONAL DE L'INDUSTRIE										
4 Transferts et subventions	0	0	0	0	0	127 637	- 6 374	0	- 28 091	93 172
5 Investissement	12 112	0	0	0	12 112	12 112	- 2 422	0	- 9 786	96
Total	12 112	0	0	0	12 112	139 749	- 8 796	0	- 37 877	93 076
813 CENTRE POUR LE DEVELOPPEMENT DU SECTEUR AGROALIMENTAIRE										
4 Transferts et subventions	0	0	0	0	0	110 857	- 5 718	0	- 29 031	76 108
Total	0	0	0	0	0	110 857	- 5 718	0	- 29 031	76 108
814 CENTRE RECH.FORMAT.INDUST. TEXTILE (CERFITEX)										
4 Transferts et subventions	0	0	0	0	0	602 097	- 15 596	0	- 67 607	518 894
5 Investissement	325 500	0	0	0	325 500	325 500	- 20 100	0	- 237 764	67 636
Total	325 500	0	0	0	325 500	927 597	- 35 696	0	- 305 371	586 530
816 AGENCE POUR LA PROMOTION DES INVESTISSEMENTS(API)										
4 Transferts et subventions	0	0	0	0	0	637 985	- 62 233	0	- 296 353	279 399
5 Investissement	210 093	0	0	0	210 093	210 093	- 12 018	0	- 162 555	35 520
Total	210 093	0	0	0	210 093	848 078	- 74 251	0	- 458 908	314 919
817 AGENCE POUR PROMOT° EXPORTATIONS MALI										
4 Transferts et subventions	0	0	0	0	0	195 695	- 1 692	0	- 42 791	151 212
5 Investissement	220 187	0	0	0	220 187	220 187	- 14 037	0	- 164 574	41 576
Total	220 187	0	0	0	220 187	415 882	- 15 729	0	- 207 365	192 788

BUDGET D'ETAT RECTIFICATIF : DEPENSES 2024
Concours Financiers de l'Etat aux Etablissements Publics

17/04/2024

(en milliers de francs CFA)

Section programme/Section Comp Titre de dépense	Autorisations d'engagement					Crédits de paiement				
	Initiales	Retentions	Majorées(+) /Minorées(-)	Ajustées	Rectifiées	Initiaux	Retentions	Majorés (+) /Minorés (-)	Ajustés	Rectifiés
380 MINISTERE DE L'INDUSTRIE ET DU COMMERCE										
866 BUREAU RESTRUCT. MISE A NIVEAU ENTR. INDUST.										
4 Transferts et subventions	0	0	0	0	0	123 588	1 458	0 -	22 020	103 026
5 Investissement	120 000	- 7 500	0	0	112 500	120 000	- 13 500	0 -	56 540	49 960
Total	120 000	- 7 500	0	0	112 500	243 588	- 12 042	0 -	78 560	152 986
867 AGENCE MALIENNE NORMAL. PROMOT° QUALITE										
4 Transferts et subventions	0	0	0	0	0	187 073	- 6 412	0 -	27 026	153 635
5 Investissement	26 202	0	0	0	26 202	26 202	- 5 240	0 -	21 170	- 208
Total	26 202	0	0	0	26 202	213 275	- 11 652	0 -	48 196	153 427
TOTAL	1 214 094	- 7 500	0	0	1 206 594	3 449 121	- 188 457	0 -	1 442 495	1 818 169
410 MINISTERE DE L'EDUCATION NATIONALE										
428 CENTRE NAT. RESS. EDUC. NON FORMELLE										
4 Transferts et subventions	0	0	0	0	0	979 056	- 81 212	0 -	386 733	511 111
Total	0	0	0	0	0	979 056	- 81 212	0 -	386 733	511 111
432 ACADEMIE MALIENNE DES LANGUES										
4 Transferts et subventions	0	0	0	0	0	447 189	- 4 886	0 -	15 811	426 492
5 Investissement	172 768	0	0	0	172 768	172 768	- 19 553	0 -	135 996	17 219
Total	172 768	0	0	0	172 768	619 957	- 24 439	0 -	151 807	443 711
TOTAL	172 768	0	0	0	172 768	1 599 013	- 105 651	0 -	538 540	954 822

BUDGET D'ETAT RECTIFICATIF : DEPENSES 2024
Concours Financiers de l'Etat aux Etablissements Publics

17/04/2024

(en milliers de francs CFA)

Section programme/Section Comp Titre de dépense	Autorisations d'engagement					Crédits de paiement				
	Initiales	Retentions	Majorées(+) /Minorées(-)	Ajustées	Rectifiées	Initiaux	Retentions	Majorés (+) /Minorés (-)	Ajustés	Rectifiés
412 MINISTERE DE L'ENSEIGNEMENT SUPERIEUR ET DE LA RECHERCHE SCIENTIFIQUE										
411 ECOLE NORMALE SUPERIEURE (ENSUP)										
4 Transferts et subventions	0	0	0	0	0	2 030 609	62 658	0 -	13 780	2 079 487
5 Investissement	34 485	0	0	0	34 485	34 485 -	6 897	0 -	11 035	16 553
Total	34 485	0	0	0	34 485	2 065 094	55 761	0 -	24 815	2 096 040
413 ECOLE NATIONALE D'INGENIEURS ABDRAMANE BABA TOURE (ENI-ABT)										
4 Transferts et subventions	0	0	0	0	0	1 760 463 -	5 460	0 -	9 514	1 745 489
5 Investissement	334 485	0	0	0	334 485	334 485 -	21 897	0 -	68 785	243 803
Total	334 485	0	0	0	334 485	2 094 948 -	27 357	0 -	78 299	1 989 292
414 INSTITUT POLYTECH. RURAL FORM. RECH. APPL. K.										
4 Transferts et subventions	0	0	0	0	0	2 957 060 -	20 593	0 -	43 533	2 892 934
5 Investissement	2 534 485	0	0	0	2 534 485	734 485 -	41 897	0 -	145 785	546 803
Total	2 534 485	0	0	0	2 534 485	3 691 545 -	62 490	0 -	189 318	3 439 737
415 INSTITUT ZAYED DES SCIENCES ECONOMIQUES & JURIDIQUES DE BKO										
4 Transferts et subventions	0	0	0	0	0	195 376 -	1 672	0 -	2 913	190 791
5 Investissement	34 485	0	0	0	34 485	34 485 -	6 897	0 -	11 035	16 553
Total	34 485	0	0	0	34 485	229 861 -	8 569	0 -	13 948	207 344
416 CENTRE DES OEUVRES UNIVERSITAIRES										
4 Transferts et subventions	0	0	0	0	0	20 470 089	457 461	0 -	42 539	20 885 011
5 Investissement	2 795 048	0	0	0	2 795 048	695 048 -	79 009	0 -	79 009	537 030
Total	2 795 048	0	0	0	2 795 048	21 165 137	378 452	0 -	121 548	21 422 041
417 CENTRE NAT. DE RECHERCHE SCIENTIFIQUE & TECH.										
3 Biens et services	0	0	0	0	0	22 563 -	4 512	0 -	6 001	12 050
4 Transferts et subventions	0	0	0	0	0	186 420 -	7 305	0 -	12 505	166 610
5 Investissement	28 500	0	0	0	28 500	28 500 -	5 700	0 -	9 120	13 680
Total	28 500	0	0	0	28 500	237 483 -	17 517	0 -	27 626	192 340
419 AGENCE D'ASSURANCE QUALITE POUR L'ENSEIGNEMENT SUPERIEUR										
4 Transferts et subventions	0	0	0	0	0	336 290 -	19 289	0 -	33 611	283 390
Total	0	0	0	0	0	336 290 -	19 289	0 -	33 611	283 390

BUDGET D'ETAT RECTIFICATIF : DEPENSES 2024
Concours Financiers de l'Etat aux Etablissements Publics

17/04/2024

(en milliers de francs CFA)

Section programme/Section Comp Titre de dépense	Autorisations d'engagement					Crédits de paiement				
	Initiales	Retentions	Majorées(+) /Minorées(-)	Ajustées	Rectifiées	Initiaux	Retentions	Majorés (+) /Minorés (-)	Ajustés	Rectifiés
412 MINISTERE DE L'ENSEIGNEMENT SUPERIEUR ET DE LA RECHERCHE SCIENTIFIQUE										
420 ECOLE NORMALE D'ENSEIG. TECHN. PROFES.										
4 Transferts et subventions	0	0	0	0	0	1 255 656	- 8 443	0 -	14 711	1 232 502
5 Investissement	36 344	0	0	0	36 344	36 344	- 7 268	0 -	11 629	17 447
Total	36 344	0	0	0	36 344	1 292 000	- 15 711	0 -	26 340	1 249 949
422 UNIVERSITE DE SEGOU										
4 Transferts et subventions	0	0	0	0	0	3 020 017	- 28 878	0 -	50 320	2 940 819
5 Investissement	434 485	0	0	0	434 485	434 485	- 6 897	0 -	71 035	356 553
Total	434 485	0	0	0	434 485	3 454 502	- 35 775	0 -	121 355	3 297 372
424 UNIVERSITE LETTRES SCIENCES HUMAINES BKO										
4 Transferts et subventions	0	0	0	0	0	4 180 705	- 13 564	0 -	24 464	4 142 677
5 Investissement	34 485	0	0	0	34 485	34 485	- 6 897	0 -	11 035	16 553
Total	34 485	0	0	0	34 485	4 215 190	- 20 461	0 -	35 499	4 159 230
425 INSTITUT DES SCIENCES HUMAINES										
4 Transferts et subventions	0	0	0	0	0	1 489 738	- 27 862	0 -	56 158	1 405 718
5 Investissement	34 485	0	0	0	34 485	34 485	- 6 897	0 -	11 035	16 553
Total	34 485	0	0	0	34 485	1 524 223	- 34 759	0 -	67 193	1 422 271
426 UNIVERSITE SCIENCES TECHN. TECHNOLOGIES BKO										
4 Transferts et subventions	0	0	0	0	0	6 907 306	9 509	0 -	85 348	6 831 467
5 Investissement	2 047 423	0	0	0	2 047 423	1 147 423	- 79 484	0 -	239 674	828 265
Total	2 047 423	0	0	0	2 047 423	8 054 729	- 69 975	0 -	325 022	7 659 732
429 UNIVERSITE SCIENCES SOCIALES GESTION BKO										
4 Transferts et subventions	0	0	0	0	0	6 016 604	- 27 354	0 -	52 193	5 937 057
5 Investissement	634 485	0	0	0	634 485	234 485	- 16 897	0 -	49 535	168 053
Total	634 485	0	0	0	634 485	6 251 089	- 44 251	0 -	101 728	6 105 110
430 INST. HAUTES ETUDES RECH. ISLAM. AHMED BABA										
4 Transferts et subventions	0	0	0	0	0	682 569	- 12 613	0 -	21 978	647 978
5 Investissement	34 485	0	0	0	34 485	34 485	- 6 897	0 -	11 035	16 553
Total	34 485	0	0	0	34 485	717 054	- 19 510	0 -	33 013	664 531

BUDGET D'ETAT RECTIFICATIF : DEPENSES 2024
Concours Financiers de l'Etat aux Etablissements Publics

17/04/2024

(en milliers de francs CFA)

Section programme/Section Comp Titre de dépense	Autorisations d'engagement					Crédits de paiement				
	Initiales	Retentions	Majorées(+) /Minorées(-)	Ajustées	Rectifiées	Initiaux	Retentions	Majorés (+) /Minorés (-)	Ajustés	Rectifiés
412 MINISTERE DE L'ENSEIGNEMENT SUPERIEUR ET DE LA RECHERCHE SCIENTIFIQUE										
431 UNIVERSITE SCIENCES JURIDIQUES POLITIQUES BKO										
4 Transferts et subventions	0	0	0	0	0	6 596 506	- 56 394	0 -	233 347	6 306 765
5 Investissement	634 485	0	0	0	634 485	634 485	- 36 897	0 -	104 035	493 553
Total	634 485	0	0	0	634 485	7 230 991	- 93 291	0 -	337 382	6 800 318
433 ECOLE SUP. JOURNALISME & SCIENCES COM..										
4 Transferts et subventions	0	0	0	0	0	414 234	- 8 635	0 -	45 113	360 486
5 Investissement	34 485	0	0	0	34 485	34 485	- 6 897	0 -	11 035	16 553
Total	34 485	0	0	0	34 485	448 719	- 15 532	0 -	56 148	377 039
435 INSTITUT DE PEDAGOGIE UNIVERSITAIRE										
4 Transferts et subventions	0	0	0	0	0	903 237	- 18 559	0 -	77 271	807 407
5 Investissement	34 485	0	0	0	34 485	34 485	- 6 897	0 -	11 035	16 553
Total	34 485	0	0	0	34 485	937 722	- 25 456	0 -	88 306	823 960
437 UNIVERSITE DE SIKASSO										
4 Transferts et subventions	0	0	0	0	0	465 745	- 8 036	0 -	14 003	443 706
5 Investissement	30 000	0	0	0	30 000	30 000	- 6 000	0 -	9 600	14 400
Total	30 000	0	0	0	30 000	495 745	- 14 036	0 -	23 603	458 106
438 UNIVERSITE DE GAO										
4 Transferts et subventions	0	0	0	0	0	465 745	- 12 509	0 -	13 332	439 904
5 Investissement	30 000	0	0	0	30 000	30 000	- 6 000	0 -	9 600	14 400
Total	30 000	0	0	0	30 000	495 745	- 18 509	0 -	22 932	454 304
439 UNIVERSITE DE TOMBOUCTOU										
4 Transferts et subventions	0	0	0	0	0	465 745	- 8 036	0 -	14 003	443 706
5 Investissement	30 000	0	0	0	30 000	30 000	- 6 000	0 -	9 600	14 400
Total	30 000	0	0	0	30 000	495 745	- 14 036	0 -	23 603	458 106
523 INSTITUT NATIONAL JEUNESSE ET SPORTS										
4 Transferts et subventions	0	0	0	0	0	660 443	- 2 446	0 -	3 765	654 232
Total	0	0	0	0	0	660 443	- 2 446	0 -	3 765	654 232

BUDGET D'ETAT RECTIFICATIF : DEPENSES 2024
Concours Financiers de l'Etat aux Etablissements Publics

17/04/2024

(en milliers de francs CFA)

Section programme/Section Comp Titre de dépense	Autorisations d'engagement					Crédits de paiement				
	Initiales	Retentions	Majorées(+) /Minorées(-)	Ajustées	Rectifiées	Initiaux	Retentions	Majorés (+) /Minorés (-)	Ajustés	Rectifiés
412 MINISTERE DE L'ENSEIGNEMENT SUPERIEUR ET DE LA RECHERCHE SCIENTIFIQUE										
631 INSTITUT NAT. FORMAT° SCIENCE DE LA SANTE										
4 Transferts et subventions	0	0	0	0	0	2 155 049	- 7 596	0 -	13 236	2 134 217
5 Investissement	934 485	0	0	0	934 485	534 485	- 31 897	0 -	107 285	395 303
Total	934 485	0	0	0	934 485	2 689 534	- 39 493	0 -	120 521	2 529 520
674 INTITUT NAT.FORMATION TRAVAILLEURS SOCIAUX										
4 Transferts et subventions	0	0	0	0	0	942 314	- 13 068	0 -	22 770	906 476
5 Investissement	34 485	0	0	0	34 485	34 485	- 6 897	0 -	11 035	16 553
Total	34 485	0	0	0	34 485	976 799	- 19 965	0 -	33 805	923 029
TOTAL	10 780 105	0	0	0	10 780 105	69 760 588	- 184 215	0 -	1 909 380	67 666 993

BUDGET D'ETAT RECTIFICATIF : DEPENSES 2024
Concours Financiers de l'Etat aux Etablissements Publics

17/04/2024

(en milliers de francs CFA)

Section programme/Section Comp Titre de dépense	Autorisations d'engagement					Crédits de paiement				
	Initiales	Retentions	Majorées(+) /Minorées(-)	Ajustées	Rectifiées	Initiaux	Retentions	Majorés (+) /Minorés (-)	Ajustés	Rectifiés
510 MINISTERE DE L'ARTISANAT, DE LA CULTURE, DE L'INDUSTRIE HOTELIERE ET DU TOURISME										
510 MINISTERE DE L'ARTISANAT, DE LA CULTURE, DE L'INDUSTRIE HOTELIERE ET DU TOURISME										
4 Transferts et subventions	0	0	0	0	0	104 989	- 10 498	0 -	49 995	44 496
5 Investissement	200 000	0	0	0	200 000	200 000	- 10 000	0 -	154 400	35 600
Total	200 000	0	0	0	200 000	304 989	- 20 498	0 -	204 395	80 096
511 CENTRE INTERNATIONAL DE CONFERENCE DE BAMAKO										
4 Transferts et subventions	0	0	0	0	0	310 982	- 5 700	0 -	27 143	278 139
5 Investissement	500 000	0	0	0	500 000	300 000	- 15 000	0 -	231 600	53 400
Total	500 000	0	0	0	500 000	610 982	- 20 700	0 -	258 743	331 539
512 MUSEE NATIONAL										
4 Transferts et subventions	0	0	0	0	0	314 908	- 7 583	0 -	34 400	272 925
5 Investissement	209 500	0	0	0	209 500	209 500	- 11 900	0 -	162 076	35 524
Total	209 500	0	0	0	209 500	524 408	- 19 483	0 -	196 476	308 449
513 FONDS D'APPUI A L'INDUSTRIE CINEMATOGRAPHIQUE										
4 Transferts et subventions	0	0	0	0	0	170 500	- 15 049	0 -	69 801	85 650
Total	0	0	0	0	0	170 500	- 15 049	0 -	69 801	85 650
514 PALAIS DE LA CULTURE AMADOU HAMPATE BA										
4 Transferts et subventions	0	0	0	0	0	339 629	- 6 992	0 -	33 295	299 342
5 Investissement	250 000	0	0	0	250 000	250 000	- 12 500	0 -	193 000	44 500
Total	250 000	0	0	0	250 000	589 629	- 19 492	0 -	226 295	343 842
516 BUREAU MALIEN DU DROIT D'AUTEUR										
4 Transferts et subventions	0	0	0	0	0	159 337	- 6 922	0 -	32 964	119 451
Total	0	0	0	0	0	159 337	- 6 922	0 -	32 964	119 451
517 CENTRE NATIONAL CINEMATOGRAPHIE DU MALI										
4 Transferts et subventions	0	0	0	0	0	325 662	- 20 925	0 -	97 768	206 969
5 Investissement	200 000	0	0	0	200 000	200 000	- 10 000	0 -	154 400	35 600
Total	200 000	0	0	0	200 000	525 662	- 30 925	0 -	252 168	242 569

BUDGET D'ETAT RECTIFICATIF : DEPENSES 2024
Concours Financiers de l'Etat aux Etablissements Publics

17/04/2024

(en milliers de francs CFA)

Section programme/Section Comp Titre de dépense	Autorisations d'engagement					Crédits de paiement				
	Initiales	Retentions	Majorées(+) /Minorées(-)	Ajustées	Rectifiées	Initiaux	Retentions	Majorés (+) /Minorés (-)	Ajustés	Rectifiés
510 MINISTERE DE L'ARTISANAT, DE LA CULTURE, DE L'INDUSTRIE HOTELIERE ET DU TOURISME										
518 CONSERV.ARTS METIERS MULTI.BALLA FASSEKE K.										
4 Transferts et subventions	0	0	0	0	0	666 413	- 19 417	0 -	34 603	612 393
5 Investissement	246 250	0	0	0	246 250	246 250	- 19 250	0 -	191 770	35 230
Total	246 250	0	0	0	246 250	912 663	- 38 667	0 -	226 373	647 623
519 MAISON AFRICAINE DE LA PHOTOGRAPHIE										
4 Transferts et subventions	0	0	0	0	0	146 670	- 5 693	0 -	22 092	118 885
5 Investissement	150 000	0	0	0	150 000	150 000	- 7 500	0 -	115 800	26 700
Total	150 000	0	0	0	150 000	296 670	- 13 193	0 -	137 892	145 585
868 CENTRE DE DEVELOPPEMENT ARTISANAT TEXTILE										
4 Transferts et subventions	0	0	0	0	0	175 492	- 13 606	0 -	61 264	100 622
5 Investissement	0	0	0	0	0	400 000	- 20 000	0 -	308 800	71 200
Total	0	0	0	0	0	575 492	- 33 606	0 -	370 064	171 822
869 AGENCE DE PROMOTION TOURISTIQUE DU MALI										
4 Transferts et subventions	0	0	0	0	0	222 075	- 3 387	0 -	16 132	202 556
Total	0	0	0	0	0	222 075	- 3 387	0 -	16 132	202 556
TOTAL	1 755 750	0	0	0	1 755 750	4 892 407	- 221 922	0 -	1 991 303	2 679 182

BUDGET D'ETAT RECTIFICATIF : DEPENSES 2024
Concours Financiers de l'Etat aux Etablissements Publics

17/04/2024

(en milliers de francs CFA)

Section programme/Section Comp Titre de dépense	Autorisations d'engagement					Crédits de paiement				
	Initiales	Retentions	Majorées(+) /Minorées(-)	Ajustées	Rectifiées	Initiaux	Retentions	Majorés (+) /Minorés (-)	Ajustés	Rectifiés
520 MINISTERE DE LA JEUNESSE ET DES SPORTS										
522 CENTRE NAT. PROMOT° VOLONTARIAT MALI										
4 Transferts et subventions	0	0	0	0	0	228 862	- 16 723	0 -	79 169	132 970
Total	0	0	0	0	0	228 862	- 16 723	0 -	79 169	132 970
524 SERVICE NATIONAL DES JEUNES (SNJ)										
4 Transferts et subventions	0	0	0	0	0	1 773 189	641 417	0 -	221 405	2 193 201
Total	0	0	0	0	0	1 773 189	641 417	0 -	221 405	2 193 201
526 PALAIS DES PIONNIERS										
4 Transferts et subventions	0	0	0	0	0	69 500	- 5 450	0 -	25 952	38 098
5 Investissement	30 000	0	0	0	30 000	30 000	- 6 000	0 -	24 240	- 240
Total	30 000	0	0	0	30 000	99 500	- 11 450	0 -	50 192	37 858
611 CENTRE DE MEDECINE DU SPORT										
4 Transferts et subventions	0	0	0	0	0	97 584	- 6 675	0 -	31 785	59 124
5 Investissement	11 050	0	0	0	11 050	11 050	- 2 210	0 -	8 928	- 88
Total	11 050	0	0	0	11 050	108 634	- 8 885	0 -	40 713	59 036
TOTAL	41 050	0	0	0	41 050	2 210 185	604 359	0 -	391 479	2 423 065

BUDGET D'ETAT RECTIFICATIF : DEPENSES 2024
Concours Financiers de l'Etat aux Etablissements Publics

17/04/2024

(en milliers de francs CFA)

Section programme/Section Comp Titre de dépense	Autorisations d'engagement					Crédits de paiement				
	Initiales	Retentions	Majorées(+) /Minorées(-)	Ajustées	Rectifiées	Initiaux	Retentions	Majorés (+) /Minorés (-)	Ajustés	Rectifiés
610 MINISTERE DE LA SANTE ET DU DEVELOPPEMENT SOCIAL										
612 OFFICE NATIONAL DE LA SANTE DE LA REPRODUCTION										
4 Transferts et subventions	0	0	0	0	0	1 580 042	- 23 230	0 - 40 477		1 516 335
Total	0	0	0	0	0	1 580 042	- 23 230	0 - 40 477		1 516 335
615 HOPITAL GABRIEL TOURE										
4 Transferts et subventions	0	0	0	0	0	3 774 424	- 43 151	0 - 69 640		3 661 633
5 Investissement	624 900	0	0	0	624 900	624 900	- 79 980	0 - 161 718		383 202
Total	624 900	0	0	0	624 900	4 399 324	- 123 131	0 - 231 358		4 044 835
616 HOPITAL DU MALI										
4 Transferts et subventions	0	0	0	0	0	2 440 048	- 43 050	0 - 119 113		2 277 885
5 Investissement	1 000 000	0	0	0	1 000 000	500 000	- 25 000	0 - 76 844		398 156
Total	1 000 000	0	0	0	1 000 000	2 940 048	- 68 050	0 - 195 957		2 676 041
617 HOPITAL DU POINT G										
4 Transferts et subventions	0	0	0	0	0	5 066 856	- 55 209	0 - 86 540		4 925 107
5 Investissement	1 144 850	0	0	0	1 144 850	1 144 850	- 108 970	0 - 264 352		771 528
Total	1 144 850	0	0	0	1 144 850	6 211 706	- 164 179	0 - 350 892		5 696 635
618 AGENCE NAT. TELESANTE ET INFORM. MEDICALE										
4 Transferts et subventions	0	0	0	0	0	545 471	- 38 443	0 - 46 963		460 065
5 Investissement	2 514 250	0	0	0	2 514 250	314 250	- 17 850	0 - 62 310		234 090
Total	2 514 250	0	0	0	2 514 250	859 721	- 56 293	0 - 109 273		694 155
619 HOPITAL BOCAR SYDI SALL DE KATI										
4 Transferts et subventions	0	0	0	0	0	1 433 818	- 33 702	0 - 55 726		1 344 390
5 Investissement	314 950	0	0	0	314 950	314 950	- 32 990	0 - 75 284		206 676
Total	314 950	0	0	0	314 950	1 748 768	- 66 692	0 - 131 010		1 551 066
620 CENTRE RECH. LUTTE CONTRE DREPANOCYTOSE										
4 Transferts et subventions	0	0	0	0	0	450 647	- 22 723	0 - 37 819		390 105
5 Investissement	374 800	0	0	0	374 800	374 800	- 44 960	0 - 94 436		235 404
Total	374 800	0	0	0	374 800	825 447	- 67 683	0 - 132 255		625 509

BUDGET D'ETAT RECTIFICATIF : DEPENSES 2024
Concours Financiers de l'Etat aux Etablissements Publics

17/04/2024

(en milliers de francs CFA)

Section programme/Section Comp Titre de dépense	Autorisations d'engagement					Crédits de paiement				
	Initiales	Retentions	Majorées(+) /Minorées(-)	Ajustées	Rectifiées	Initiaux	Retentions	Majorés (+) /Minorés (-)	Ajustés	Rectifiés
610 MINISTERE DE LA SANTE ET DU DEVELOPPEMENT SOCIAL										
623 CENTRE D'ODONTO STOMATOLOGIE PR HAMADY TRAORE										
4 Transferts et subventions	0	0	0	0	0	1 209 718	- 70 851	0 -	122 230	1 016 637
5 Investissement	5 095 950	0	0	0	5 095 950	595 950	- 44 190	0 -	126 954	424 806
Total	5 095 950	0	0	0	5 095 950	1 805 668	- 115 041	0 -	249 184	1 441 443
624 INSTITUT NATIONAL DE SANTE PUBLIQUE										
4 Transferts et subventions	0	0	0	0	0	2 445 157	- 50 779	0 -	83 705	2 310 673
5 Investissement	448 550	0	0	0	448 550	448 550	- 52 210	0 -	111 661	284 679
Total	448 550	0	0	0	448 550	2 893 707	- 102 989	0 -	195 366	2 595 352
625 LABORATOIRE NATIONAL DE LA SANTE										
4 Transferts et subventions	0	0	0	0	0	634 277	- 24 209	0 -	41 618	568 450
5 Investissement	54 150	0	0	0	54 150	54 150	- 10 830	0 -	17 328	25 992
Total	54 150	0	0	0	54 150	688 427	- 35 039	0 -	58 946	594 442
627 CENTRE NAT. DE TRANSFUSION SANGUINE (CNTS)										
4 Transferts et subventions	0	0	0	0	0	987 907	- 56 666	0 -	97 627	833 614
5 Investissement	519 950	0	0	0	519 950	519 950	- 28 990	0 -	102 634	388 326
Total	519 950	0	0	0	519 950	1 507 857	- 85 656	0 -	200 261	1 221 940
628 CLINIQUE PERINATALE MOHAMED VI BAMAKO										
4 Transferts et subventions	0	0	0	0	0	692 045	18 459	0 -	39 049	671 455
5 Investissement	50 000	0	0	0	50 000	50 000	- 10 000	0 -	16 000	24 000
Total	50 000	0	0	0	50 000	742 045	8 459	0 -	55 049	695 455
629 HOPITAL DERMATOLOGIE DE BAMAKO										
4 Transferts et subventions	0	0	0	0	0	1 767 172	- 44 731	0 -	90 230	1 632 211
5 Investissement	1 307 500	0	0	0	1 307 500	307 500	- 31 500	0 -	72 900	203 100
Total	1 307 500	0	0	0	1 307 500	2 074 672	- 76 231	0 -	163 130	1 835 311
630 AGENCE NATIONALE D'EVALUATION ET D'ACCREDITATION DES ETABLISSEMENTS DE SANTE										
4 Transferts et subventions	0	0	0	0	0	340 870	- 9 212	0 -	14 826	316 832
5 Investissement	458 000	0	0	0	458 000	186 000	- 14 700	0 -	37 545	133 755
Total	458 000	0	0	0	458 000	526 870	- 23 912	0 -	52 371	450 587

BUDGET D'ETAT RECTIFICATIF : DEPENSES 2024
Concours Financiers de l'Etat aux Etablissements Publics

17/04/2024

(en milliers de francs CFA)

Section programme/Section Comp Titre de dépense	Autorisations d'engagement					Crédits de paiement				
	Initiales	Retentions	Majorées(+) /Minorées(-)	Ajustées	Rectifiées	Initiaux	Retentions	Majorés (+) /Minorés (-)	Ajustés	Rectifiés
610 MINISTERE DE LA SANTE ET DU DEVELOPPEMENT SOCIAL										
632 INST. OPHTALMOLOG. TROPICALE D'AFRIQUE (IOTA)										
4 Transferts et subventions	0	0	0	0	0	1 226 815	- 47 058	0 -	78 520	1 101 237
5 Investissement	300 000	0	0	0	300 000	300 000	- 15 000	0 -	57 750	227 250
Total	300 000	0	0	0	300 000	1 526 815	- 62 058	0 -	136 270	1 328 487
633 HOPITAL FOUSSEYNI DAOU DE KAYES										
4 Transferts et subventions	0	0	0	0	0	1 235 538	- 21 470	0 -	37 010	1 177 058
Total	0	0	0	0	0	1 235 538	- 21 470	0 -	37 010	1 177 058
634 HOPITAL DE SIKASSO										
4 Transferts et subventions	0	0	0	0	0	1 633 624	- 28 185	0 -	47 077	1 558 362
Total	0	0	0	0	0	1 633 624	- 28 185	0 -	47 077	1 558 362
635 HOPITAL NIANANKORO FOMBA DE SEGOU										
4 Transferts et subventions	0	0	0	0	0	1 450 495	- 20 044	0 -	33 946	1 396 505
Total	0	0	0	0	0	1 450 495	- 20 044	0 -	33 946	1 396 505
636 HOPITAL SOMINE DOLO DE MOPTI										
4 Transferts et subventions	0	0	0	0	0	1 422 720	- 34 018	0 -	57 271	1 331 431
Total	0	0	0	0	0	1 422 720	- 34 018	0 -	57 271	1 331 431
637 HOPITAL DE TOMBOUCTOU										
4 Transferts et subventions	0	0	0	0	0	519 542	- 18 350	0 -	31 371	469 821
Total	0	0	0	0	0	519 542	- 18 350	0 -	31 371	469 821
638 HOPITAL DE GAO										
4 Transferts et subventions	0	0	0	0	0	758 967	- 21 630	0 -	36 279	701 058
Total	0	0	0	0	0	758 967	- 21 630	0 -	36 279	701 058
661 AGENCE MALIENNE DE LA MUTUALITE SOCIALE										
4 Transferts et subventions	0	0	0	0	0	1 120 427	- 102 261	0 -	178 190	839 976
Total	0	0	0	0	0	1 120 427	- 102 261	0 -	178 190	839 976

BUDGET D'ETAT RECTIFICATIF : DEPENSES 2024
Concours Financiers de l'Etat aux Etablissements Publics

17/04/2024

(en milliers de francs CFA)

Section programme/Section Comp Titre de dépense	Autorisations d'engagement					Crédits de paiement				
	Initiales	Retentions	Majorées(+) /Minorées(-)	Ajustées	Rectifiées	Initiaux	Retentions	Majorés (+) /Minorés (-)	Ajustés	Rectifiés
610 MINISTERE DE LA SANTE ET DU DEVELOPPEMENT SOCIAL										
665 OFFICE NATIONAL DES PUPILLES EN REPUBLIQUE DU MALI										
4 Transferts et subventions	0	0	0	0	0	822 493	11 893	0 -	13 532	820 854
5 Investissement	2 800 000	0	0	0	2 800 000	500 000	- 25 000	0 -	96 250	378 750
Total	2 800 000	0	0	0	2 800 000	1 322 493	- 13 107	0 -	109 782	1 199 604
666 INSTITUT D'ETUDE & RECHERCHE EN GERONTO-GERIATRIE										
4 Transferts et subventions	0	0	0	0	0	275 034	- 11 740	0 -	18 825	244 469
5 Investissement	51 870	0	0	0	51 870	51 870	- 10 374	0 -	16 598	24 898
Total	51 870	0	0	0	51 870	326 904	- 22 114	0 -	35 423	269 367
667 CENTRE NATIONAL D'APPUI PROMOTION ECONOMIE SOCIALE & SOLIDAIRE										
4 Transferts et subventions	0	0	0	0	0	138 687	- 9 340	0 -	15 445	113 902
5 Investissement	21 000	0	0	0	21 000	21 000	- 4 200	0 -	6 720	10 080
Total	21 000	0	0	0	21 000	159 687	- 13 540	0 -	22 165	123 982
668 CAISSE MALIENNE DE SECURITE SOCIALE										
4 Transferts et subventions	0	0	0	0	0	10 211 990	- 1 013 434	0 -	1 617 409	7 581 147
5 Investissement	300 000	0	0	0	300 000	300 000	- 15 000	0 -	57 750	227 250
Total	300 000	0	0	0	300 000	10 511 990	- 1 028 434	0 -	1 675 159	7 808 397
670 OBSERVATOIRE HUMAIN & DURABLE										
4 Transferts et subventions	0	0	0	0	0	75 846	- 4 407	0 -	7 090	64 349
5 Investissement	662 750	0	0	0	662 750	662 750	- 42 550	0 -	99 242	520 958
Total	662 750	0	0	0	662 750	738 596	- 46 957	0 -	106 332	585 307
676 FONDS DE SOLIDARITE NATIONALE										
4 Transferts et subventions	0	0	0	0	0	522 595	- 7 294	0 -	11 752	503 549
5 Investissement	150 000	0	0	0	150 000	150 000	- 7 500	0 -	23 175	119 325
Total	150 000	0	0	0	150 000	672 595	- 14 794	0 -	34 927	622 874
677 FONDATION POUR LA SOLIDARITE										
4 Transferts et subventions	0	0	0	0	0	354 684	- 33 399	0 -	36 476	284 809
Total	0	0	0	0	0	354 684	- 33 399	0 -	36 476	284 809

BUDGET D'ETAT RECTIFICATIF : DEPENSES 2024
Concours Financiers de l'Etat aux Etablissements Publics

17/04/2024

(en milliers de francs CFA)

Section programme/Section Comp Titre de dépense	Autorisations d'engagement					Crédits de paiement				
	Initiales	Retentions	Majorées(+) /Minorées(-)	Ajustées	Rectifiées	Initiaux	Retentions	Majorés (+) /Minorés (-)	Ajustés	Rectifiés
610 MINISTERE DE LA SANTE ET DU DEVELOPPEMENT SOCIAL										
678 CENTRE D'ORTHOPEDIE & D'APPAREILLAGE										
4 Transferts et subventions	0	0	0	0	0	677 866	- 36 140	0 - 36 140		605 586
5 Investissement	827 312	0	0	0	827 312	277 312	- 17 962	0 - 17 962		241 388
Total	827 312	0	0	0	827 312	955 178	- 54 102	0 - 54 102		846 974
681 AGENCE NATIONALE D'ASSISTANCE MEDICALE										
4 Transferts et subventions	0	0	0	0	0	1 252 256	- 119 771	0 - 119 771		1 012 714
Total	0	0	0	0	0	1 252 256	- 119 771	0 - 119 771		1 012 714
TOTAL	19 020 782	0	0	0	19 020 782	54 766 813	- 2 653 901	0 - 4 917 080		47 195 832
640 MINISTERE DE LA PROMOTION DE LA FEMME DE L'ENFANT ET DE LA FAMILLE										
645 CITE DES ENFANTS										
4 Transferts et subventions	0	0	0	0	0	257 359	- 9 710	0 - 36 085		211 564
5 Investissement	119 000	0	0	0	119 000	119 000	- 8 800	0 - 78 112		32 088
Total	119 000	0	0	0	119 000	376 359	- 18 510	0 - 114 197		243 652
TOTAL	119 000	0	0	0	119 000	376 359	- 18 510	0 - 114 197		243 652

BUDGET D'ETAT RECTIFICATIF : DEPENSES 2024
Concours Financiers de l'Etat aux Etablissements Publics

17/04/2024

(en milliers de francs CFA)

Section programme/Section Comp Titre de dépense	Autorisations d'engagement					Crédits de paiement				
	Initiales	Retentions	Majorées(+) /Minorées(-)	Ajustées	Rectifiées	Initiaux	Retentions	Majorés (+) /Minorés (-)	Ajustés	Rectifiés
700 MINISTERE DES TRANSPORTS ET DES INFRASTRUCTURES										
700 MINISTERE DES TRANSPORTS ET DES INFRASTRUCTURES										
4 Transferts et subventions	0	0	0	0	0	614 414	- 61 441	0 - 66 863		486 110
5 Investissement	55 400 000	0	0-	26 352 000	29 048 000	14 625 000	- 731 250	0 - 11 218 300		2 675 450
Total	55 400 000	0	0-	26 352 000	29 048 000	15 239 414	- 792 691	0 - 11 285 163		3 161 560
703 INSTITUT. NAT. FORMAT° PROFESS. BAT. TRAV. PUB.										
4 Transferts et subventions	0	0	0	0	0	95 502	- 5 769	0 - 24 090		65 643
5 Investissement	19 500	0	0	0	19 500	19 500	- 3 900	0 - 15 756		156
Total	19 500	0	0	0	19 500	115 002	- 9 669	0 - 39 846		65 487
706 INSTITUT GEOGRAPHIQUE DU MALI										
4 Transferts et subventions	0	0	0	0	0	474 685	- 4 557	0 - 20 003		450 125
5 Investissement	246 400	0	0	0	246 400	246 400	- 10 000	0 - 154 400		82 000
Total	246 400	0	0	0	246 400	721 085	- 14 557	0 - 174 403		532 125
708 CENTRE NAT. RECH. EXPERIM. BAT. TRAV. PUBL.										
4 Transferts et subventions	0	0	0	0	0	161 580	- 6 000	0 - 28 572		127 008
5 Investissement	997 500	0	0	0	997 500	397 500	- 27 000	0 - 308 580		61 920
Total	997 500	0	0	0	997 500	559 080	- 33 000	0 - 337 152		188 928
712 AGENCE NATIONALE DE L'AVIATION CIVILE										
4 Transferts et subventions	0	0	0	0	0	236 550	- 21 375	0 - 101 787		113 388
Total	0	0	0	0	0	236 550	- 21 375	0 - 101 787		113 388
713 AGENCE NATIONALE DE METEOROLOGIE										
4 Transferts et subventions	0	0	0	0	0	172 557	- 13 186	0 - 60 951		98 420
5 Investissement	705 300	0	0	0	705 300	705 300	- 35 000	0 - 504 300		166 000
Total	705 300	0	0	0	705 300	877 857	- 48 186	0 - 565 251		264 420
TOTAL	57 368 700	0	0-	26 352 000	31 016 700	17 748 988	- 919 478	0 - 12 503 602		4 325 908

BUDGET D'ETAT RECTIFICATIF : DEPENSES 2024
Concours Financiers de l'Etat aux Etablissements Publics

17/04/2024

(en milliers de francs CFA)

Section programme/Section Comp Titre de dépense	Autorisations d'engagement					Crédits de paiement				
	Initiales	Retentions	Majorées(+) /Minorées(-)	Ajustées	Rectifiées	Initiaux	Retentions	Majorés (+) /Minorés (-)	Ajustés	Rectifiés
714 MINISTERE DE L'ENVIRONNEMENT, DE L'ASSAINISSEMENT ET DU DEVELOPPEMENT DURABLE										
716 AGENCE DU BASSIN DU FLEUVE NIGER										
4 Transferts et subventions	0	0	0	0	0	313 741	- 10 183	0 - 45 617		257 941
5 Investissement	350 000	0	0	0	350 000	750 000	- 37 500	0 - 456 260		256 240
Total	350 000	0	0	0	350 000	1 063 741	- 47 683	0 - 501 877		514 181
717 AGENCE NATIONALE GESTION STATIONS EPURATION DU MALI										
4 Transferts et subventions	0	0	0	0	0	381 776	- 10 820	0 - 45 887		325 069
5 Investissement	500 000	0	0	0	500 000	500 000	- 25 000	0 - 169 400		305 600
Total	500 000	0	0	0	500 000	881 776	- 35 820	0 - 215 287		630 669
718 AGENCE ENVIRON. DEVELOP. DURABLE										
4 Transferts et subventions	0	0	0	0	0	415 376	- 21 957	0 - 103 995		289 424
5 Investissement	300 000	0	0	0	300 000	300 000	- 15 000	0 - 15 000		270 000
Total	300 000	0	0	0	300 000	715 376	- 36 957	0 - 118 995		559 424
719 AGENCE NATIONALE DE LA GRANDE MURAILLE VERTE										
4 Transferts et subventions	0	0	0	0	0	137 501	- 5 999	0 - 25 208		106 294
Total	0	0	0	0	0	137 501	- 5 999	0 - 25 208		106 294
TOTAL	1 150 000	0	0	0	1 150 000	2 798 394	- 126 459	0 - 861 367		1 810 568

BUDGET D'ETAT RECTIFICATIF : DEPENSES 2024
Concours Financiers de l'Etat aux Etablissements Publics

17/04/2024

(en milliers de francs CFA)

Section programme/Section Comp Titre de dépense	Autorisations d'engagement					Crédits de paiement				
	Initiales	Retentions	Majorées(+) /Minorées(-)	Ajustées	Rectifiées	Initiaux	Retentions	Majorés (+) /Minorés (-)	Ajustés	Rectifiés
720 MINISTERE DE L'ENERGIE ET DE L'EAU										
715 AGENCE MALIENNE DE RADIOPROTECTION (AMARAP)										
4 Transferts et subventions	0	0	0	0	0	242 434	- 7 591	0 - 33 215		201 628
5 Investissement	100 000	0	0	0	100 000	100 000	- 5 000	0 - 62 760		32 240
Total	100 000	0	0	0	100 000	342 434	- 12 591	0 - 95 975		233 868
722 AGENCE MALIENNE DVPT ENERGIE DOM. ELEC. RURALE										
4 Transferts et subventions	0	0	0	0	0	5 308 543	- 13 453	0 - 61 999		5 233 091
5 Investissement	2 690 000	0	0 - 1 200 000		1 490 000	490 000	- 53 000	0 - 385 120		51 880
Total	2 690 000	0	0 - 1 200 000		1 490 000	5 798 543	- 66 453	0 - 447 119		5 284 971
723 LABORATOIRE NATIONAL DES EAUX										
4 Transferts et subventions	0	0	0	0	0	309 411	- 9 900	0 - 47 143		252 368
5 Investissement	300 000	0	0	0	300 000	300 000	- 15 000	0 - 231 600		53 400
Total	300 000	0	0	0	300 000	609 411	- 24 900	0 - 278 743		305 768
724 AUTORITE POUR L'AMENAG. DE TAOUSSA (AAT)										
4 Transferts et subventions	0	0	0	0	0	221 039	- 11 979	0 - 57 046		152 014
5 Investissement	5 000 000	0	0 - 2 256 000		2 744 000	5 500 000	- 75 000	0 - 1 085 800		4 339 200
Total	5 000 000	0	0 - 2 256 000		2 744 000	5 721 039	- 86 979	0 - 1 142 846		4 491 214
725 AGENCE DES ENERGIES RENOUVELABLES DU MALI										
3 Biens et services	0	0	0	0	0	5 000	0	0 - 0		5 000
4 Transferts et subventions	0	0	0	0	0	353 493	- 14 789	0 - 62 204		276 500
5 Investissement	263 609	0	0	0	263 609	263 609	- 15 971	0 - 99 485		148 153
Total	263 609	0	0	0	263 609	622 102	- 30 760	0 - 161 689		429 653
819 AGENCE NAT. DEVELOPPEMENT BIOCARBURANTS										
4 Transferts et subventions	0	0	0	0	0	335 259	- 16 988	0 - 73 570		244 701
5 Investissement	2 800 000	0	0 - 1 200 000		1 600 000	600 000	- 30 000	0 - 421 700		148 300
Total	2 800 000	0	0 - 1 200 000		1 600 000	935 259	- 46 988	0 - 495 270		393 001
TOTAL	11 153 609	0	0 - 4 656 000		6 497 609	14 028 788	- 268 671	0 - 2 621 642		11 138 475

BUDGET D'ETAT RECTIFICATIF : DEPENSES 2024
Concours Financiers de l'Etat aux Etablissements Publics

17/04/2024

(en milliers de francs CFA)

Section programme/Section Comp Titre de dépense	Autorisations d'engagement					Crédits de paiement				
	Initiales	Retentions	Majorées(+) /Minorées(-)	Ajustées	Rectifiées	Initiaux	Retentions	Majorés (+) /Minorés (-)	Ajustés	Rectifiés
726 MINISTERE DES MINES										
727 OFFICE NATIONAL DE LA RECHERCHE PETROLIERE										
4 Transferts et subventions	0	0	0	0	0	152 010	- 4 999	0 - 21 125	125 886	
Total	0	0	0	0	0	152 010	- 4 999	0 - 21 125	125 886	
TOTAL	0	0	0	0	0	152 010	- 4 999	0 - 21 125	125 886	
730 MIN. DE LA COMMUNICATION, DE L'ECONOMIE NUMERIQUE ET DE LA MODERNISATION DE L'ADMINISTRATION										
735 OFFICE RADIO TELEVISION DU MALI										
4 Transferts et subventions	0	0	0	0	0	6 256 581	54 325	0 - 575 329	5 735 577	
5 Investissement	1 683 500	0	0	0	1 683 500	1 683 500	- 186 700	0 - 1 288 168	208 632	
Total	1 683 500	0	0	0	1 683 500	7 940 081	- 132 375	0 - 1 863 497	5 944 209	
736 COMPLEXE NUMERIQUE DE BAMAKO										
4 Transferts et subventions	0	0	0	0	0	180 476	- 6 000	0 - 31 650	142 826	
5 Investissement	5 000	0	0	0	5 000	5 000	- 1 000	0 - 4 040	40	
Total	5 000	0	0	0	5 000	185 476	- 7 000	0 - 35 690	142 786	
737 AGENCE MALIENNE DE PRESSE & PUBLICITE										
4 Transferts et subventions	0	0	0	0	0	516 067	- 28 000	0 - 133 336	354 731	
5 Investissement	0	0	0	0	0	300 000	- 15 000	0 - 231 600	53 400	
Total	0	0	0	0	0	816 067	- 43 000	0 - 364 936	408 131	
738 AGENCE NATIONALE COM. DEVELOPPEMENT										
4 Transferts et subventions	0	0	0	0	0	250 085	- 21 781	0 - 103 720	124 584	
5 Investissement	200 000	0	0	0	200 000	200 000	- 10 000	0 - 68 750	121 250	
Total	200 000	0	0	0	200 000	450 085	- 31 781	0 - 172 470	245 834	
739 AGENCE TECHNOLOGIES INFORMAT° & COMMUNICATION										
4 Transferts et subventions	0	0	0	0	0	2 108 507	- 43 765	0 - 208 411	1 856 331	
5 Investissement	305 000	0	0	0	305 000	305 000	- 19 750	0 - 236 540	48 710	
Total	305 000	0	0	0	305 000	2 413 507	- 63 515	0 - 444 951	1 905 041	
TOTAL	2 193 500	0	0	0	2 193 500	11 805 216	- 277 671	0 - 2 881 544	8 646 001	

BUDGET D'ETAT RECTIFICATIF : DEPENSES 2024
Concours Financiers de l'Etat aux Etablissements Publics

17/04/2024

(en milliers de francs CFA)

Section programme/Section Comp Titre de dépense	Autorisations d'engagement					Crédits de paiement				
	Initiales	Retentions	Majorées(+) /Minorées(-)	Ajustées	Rectifiées	Initiaux	Retentions	Majorés (+) /Minorés (-)	Ajustés	Rectifiés
740 MIN. DE L'URBANISME, DE L'HABITAT, DES DOMAINES, DE L'AMENAGEMENT DU TERRITOIRE ET DE LA POPULATION										
342 OBSERVATOIRE NATIONAL DU DIVIDENDE DEMOGRAPHIQUE										
4 Transferts et subventions	0	0	0	0	0	114 109	- 5 400	0 - 25 714		82 995
5 Investissement	214 000	0	0	0	214 000	214 000	- 12 800	0 - 151 272		49 928
Total	214 000	0	0	0	214 000	328 109	- 18 200	0 - 176 986		132 923
TOTAL	214 000	0	0	0	214 000	328 109	- 18 200	0 - 176 986		132 923

BUDGET D'ETAT RECTIFICATIF : DEPENSES 2024
Concours Financiers de l'Etat aux Etablissements Publics

17/04/2024

(en milliers de francs CFA)

Section programme/Section Comp Titre de dépense	Autorisations d'engagement					Crédits de paiement					
	Initiales	Retentions	Majorées(+) /Minorées(-)	Ajustées	Rectifiées	Initiaux	Retentions	Majorés (+) /Minorés (-)	Ajustés	Rectifiés	
820 MINISTERE DE L'AGRICULTURE											
820 MINISTERE DE L'AGRICULTURE											
4 Transferts et subventions	0	0	0	0	0	99 750	- 9 975	0 - 47 500		42 275	
Total	0	0	0	0	0	99 750	- 9 975	0 - 47 500		42 275	
824 AGENCE D'AMENAGEMENT DES TERRES ET DE FOURNITURE DE L'EAU D'IRRIGATION (ATI)											
4 Transferts et subventions	0	0	0	0	0	115 135	- 9 426	0 - 39 431		66 278	
5 Investissement	722 500	0	0	0	722 500	8 137 500	- 114 500	0 - 562 140		7 460 860	
Total	722 500	0	0	0	722 500	8 252 635	- 123 926	0 - 601 571		7 527 138	
825 OFFICE HAUTE VALLEE DU NIGER (O.H.V.N)											
4 Transferts et subventions	0	0	0	0	0	724 267	- 20 839	0 - 99 237		604 191	
5 Investissement	395 000	0	0	0	395 000	395 000	- 34 000	0 - 308 360		52 640	
Total	395 000	0	0	0	395 000	1 119 267	- 54 839	0 - 407 597		656 831	
826 AGENCE DVPT. RURAL VALLE FLEUVE SENEGAL											
4 Transferts et subventions	0	0	0	0	0	665 462	- 22 106	0 - 90 813		552 543	
5 Investissement	466 500	0	0	0	466 500	1 966 500	- 33 300	0 - 272 282		1 660 918	
Total	466 500	0	0	0	466 500	2 631 962	- 55 406	0 - 363 095		2 213 461	
827 OFFICE RIZ MOPTI											
4 Transferts et subventions	0	0	0	0	0	346 718	- 8 624	0 - 41 067		297 027	
5 Investissement	6 700 000	0	0 - 2 870 400	3 829 600	1 200 000	- 60 000	0 - 883 080		256 920		
Total	6 700 000	0	0 - 2 870 400	3 829 600	1 546 718	- 68 624	0 - 924 147		553 947		
829 OFFICE DE DEVELOPPEMENT RURAL SELINGUE											
4 Transferts et subventions	0	0	0	0	0	540 865	- 8 635	0 - 33 066		499 164	
5 Investissement	447 500	0	0	0	447 500	447 500	- 29 500	0 - 260 540		157 460	
Total	447 500	0	0	0	447 500	988 365	- 38 135	0 - 293 606		656 624	
831 INSTITUT D'ECONOMIE RURALE											
4 Transferts et subventions	0	0	0	0	0	4 449 491	- 44 250	0 - 223 030		4 182 211	
5 Investissement	3 483 500	0	0 - 1 584 000	1 899 500	483 500	- 33 700	0 - 357 498		92 302		
Total	3 483 500	0	0 - 1 584 000	1 899 500	4 932 991	- 77 950	0 - 580 528		4 274 513		

BUDGET D'ETAT RECTIFICATIF : DEPENSES 2024
Concours Financiers de l'Etat aux Etablissements Publics

17/04/2024

(en milliers de francs CFA)

Section programme/Section Comp Titre de dépense	Autorisations d'engagement					Crédits de paiement				
	Initiales	Retentions	Majorées(+) /Minorées(-)	Ajustées	Rectifiées	Initiaux	Retentions	Majorés (+) /Minorés (-)	Ajustés	Rectifiés
820 MINISTERE DE L'AGRICULTURE										
835 OFFICE RIZ SEGOU										
4 Transferts et subventions	0	0	0	0	0	611 338	- 23 750	0 -	113 097	474 491
5 Investissement	3 100 000	0	0 -	1 296 000	1 804 000	4 204 000	- 52 500	0 -	781 720	3 369 780
Total	3 100 000	0	0 -	1 296 000	1 804 000	4 815 338	- 76 250	0 -	894 817	3 844 271
836 OFFICE DU MOYEN BANI										
4 Transferts et subventions	0	0	0	0	0	220 049	- 3 151	0 -	15 007	201 891
5 Investissement	2 419 500	0	0 -	960 000	1 459 500	619 500	- 46 650	0 -	471 186	101 664
Total	2 419 500	0	0 -	960 000	1 459 500	839 549	- 49 801	0 -	486 193	303 555
837 OFFICE DU PERIMETRE IRRIGUE DE BAGUINEDA										
4 Transferts et subventions	0	0	0	0	0	497 983	- 9 500	0 -	45 239	443 244
5 Investissement	300 000	0	0	0	300 000	1 200 000	- 60 000	0 -	926 400	213 600
Total	300 000	0	0	0	300 000	1 697 983	- 69 500	0 -	971 639	656 844
839 OFFICE PROTECTION DES VEGETAUX										
4 Transferts et subventions	0	0	0	0	0	754 358	- 27 394	0 -	127 069	599 895
Total	0	0	0	0	0	754 358	- 27 394	0 -	127 069	599 895
841 OFFICE POUR MISE EN VALEUR SYSTEME FAGUIBINE										
4 Transferts et subventions	0	0	0	0	0	197 095	- 11 400	0 -	52 029	133 666
5 Investissement	400 000	0	0	0	400 000	400 000	- 20 000	0 -	261 870	118 130
Total	400 000	0	0	0	400 000	597 095	- 31 400	0 -	313 899	251 796
900 DISTRICT DE BAMAKO										
4 Transferts et subventions	0	0	0	0	0	28 497	- 2 849	0 -	12 595	13 053
Total	0	0	0	0	0	28 497	- 2 849	0 -	12 595	13 053
901 REGION DE KAYES										
4 Transferts et subventions	0	0	0	0	0	6 460	- 646	0 -	2 855	2 959
Total	0	0	0	0	0	6 460	- 646	0 -	2 855	2 959

BUDGET D'ETAT RECTIFICATIF : DEPENSES 2024
Concours Financiers de l'Etat aux Etablissements Publics

17/04/2024

(en milliers de francs CFA)

Section programme/Section Comp Titre de dépense	Autorisations d'engagement					Crédits de paiement				
	Initiales	Retentions	Majorées(+) /Minorées(-)	Ajustées	Rectifiées	Initiaux	Retentions	Majorés (+) /Minorés (-)	Ajustés	Rectifiés
820 MINISTERE DE L'AGRICULTURE										
902 REGION DE KOULIKORO										
4 Transferts et subventions	0	0	0	0	0	8 740	- 874	0 - 3 863	4 003	
Total	0	0	0	0	0	8 740	- 874	0 - 3 863	4 003	
903 REGION DE SIKASSO										
2 Personnel	0	0	0	0	0	30 875	0	0	30 875	
4 Transferts et subventions	0	0	0	0	0	2 826	- 282	0 - 1 248	1 296	
Total	0	0	0	0	0	33 701	- 282	0 - 1 248	32 171	
904 REGION DE SEGOU										
4 Transferts et subventions	0	0	0	0	0	5 249	- 524	0 - 2 319	2 406	
Total	0	0	0	0	0	5 249	- 524	0 - 2 319	2 406	
905 REGION DE MOPTI										
4 Transferts et subventions	0	0	0	0	0	4 702	- 470	0 - 2 078	2 154	
Total	0	0	0	0	0	4 702	- 470	0 - 2 078	2 154	
906 REGION DE TOMBOUCTOU										
4 Transferts et subventions	0	0	0	0	0	5 739	- 573	0 - 2 536	2 630	
Total	0	0	0	0	0	5 739	- 573	0 - 2 536	2 630	
907 REGION DE GAO										
4 Transferts et subventions	0	0	0	0	0	6 864	- 686	0 - 3 033	3 145	
Total	0	0	0	0	0	6 864	- 686	0 - 3 033	3 145	
908 REGION DE KIDAL										
4 Transferts et subventions	0	0	0	0	0	6 460	- 646	0 - 2 855	2 959	
Total	0	0	0	0	0	6 460	- 646	0 - 2 855	2 959	
TOTAL	18 434 500	0	0 - 6 710 400	11 724 100	28 382 423	- 690 750	0 - 6 045 043	21 646 630		

BUDGET D'ETAT RECTIFICATIF : DEPENSES 2024
Concours Financiers de l'Etat aux Etablissements Publics

17/04/2024

(en milliers de francs CFA)

Section programme/Section Comp Titre de dépense	Autorisations d'engagement					Crédits de paiement				
	Initiales	Retentions	Majorées(+) /Minorées(-)	Ajustées	Rectifiées	Initiaux	Retentions	Majorés (+) /Minorés (-)	Ajustés	Rectifiés
822 MINISTERE DE L'ELEVAGE ET DE LA PECHE										
823 AGENCE DE GESTION MARCHÉ CENTRAL POISSON BAMAKO (AGMCPB)										
4 Transferts et subventions	0	0	0	0	0	91 500	43 350	0 -	31 666	103 184
Total	0	0	0	0	0	91 500	43 350	0 -	31 666	103 184
833 LABORATOIRE CENTRAL VETERINAIRE										
4 Transferts et subventions	0	0	0	0	0	888 619	- 3 946	0 -	15 036	869 637
5 Investissement	200 000	0	0	0	200 000	200 000	- 10 000	0 -	154 400	35 600
Total	200 000	0	0	0	200 000	1 088 619	- 13 946	0 -	169 436	905 237
834 LABORATOIRE VETERINAIRE DE GAO										
4 Transferts et subventions	0	0	0	0	0	83 084	- 3 847	0 -	17 896	61 341
5 Investissement	200 000	0	0	0	200 000	200 000	- 10 000	0 -	154 400	35 600
Total	200 000	0	0	0	200 000	283 084	- 13 847	0 -	172 296	96 941
840 OFFICE DEVELOP. PECHE ET AQUACULTURE DELTA INTERIEUR NIGER										
4 Transferts et subventions	0	0	0	0	0	152 000	- 15 199	0 -	70 517	66 284
5 Investissement	200 000	0	0	0	200 000	200 000	- 10 000	0 -	125 520	64 480
Total	200 000	0	0	0	200 000	352 000	- 25 199	0 -	196 037	130 764
842 CENTRE NAT. INSEMINAT° ARTIFICIELLE ANIMALE										
4 Transferts et subventions	0	0	0	0	0	171 958	- 10 900	0 -	45 613	115 445
5 Investissement	1 300 000	0	0	0	1 300 000	530 000	- 71 500	0 -	405 520	52 980
Total	1 300 000	0	0	0	1 300 000	701 958	- 82 400	0 -	451 133	168 425
TOTAL	1 900 000	0	0	0	1 900 000	2 517 161	- 92 042	0 -	1 020 568	1 404 551
850 COMMISSARIAT A LA SECURITE ALIMENTAIRE										
850 COMMISSARIAT A LA SECURITE ALIMENTAIRE										
4 Transferts et subventions	0	0	0	0	0	560 000	9 956	0 -	15 044	554 912
Total	0	0	0	0	0	560 000	9 956	0 -	15 044	554 912
TOTAL	0	0	0	0	0	560 000	9 956	0 -	15 044	554 912
TOTAL GENERAL	131 026 642	- 7 500	0	- 38 918 400	92 100 742	241 770 721	- 5 520 185	0 -	45 111 602	191 138 934

II. CONCOURS FINANCIERS DE L'ETAT AUX COLLECTIVITES TERRITORIALES

1. CREDITS BUDGETAIRES TRANSFERES

2024

REPARTITION PAR NATURE ECONOMIQUE DES RESSOURCES TRANSFEREES

(en milliers de francs CFA)

LIBELLE	Autorisations d'engagement					Crédits de paiement				
	Initiales	Mouvements (+ ou -)	Majorées(+) /Minorées(-)	Ajustées (+ ou -)	Rectifiées	Initiaux	Mouvements (+ ou -)	Majorés(+) /Minors(-)	Ajustés (+ ou -)	Rectifiés
PERSONNEL	0	0	0	0	0	5 877 592	0	0	0	5 877 592
MATÉRIEL & FONCTIONNEMENT	0	0	0	0	0	28 024 233	0	0	- 928 973	27 095 260
DÉPLACEMENT & MISSION	0	0	0	0	0	641 965	0	0	- 190 045	451 920
COMMUNICATION & ENERGIE	0	0	0	0	0	842 500	0	0	0	842 500
AUTRES DÉPENSES	0	0	0	0	0	2 605 394	0	0	- 879 366	1 726 028
BOURSES	0	0	0	0	0	666 435	0	0	0	666 435
EQUIPEMENT ET INVESTISSEMENT	64 709 460	0	0	0	64 709 460	64 709 460	0	0	- 255 103	64 454 357
TRANSFERT ET SUBVENTION	0	0	0	0	0	21 488 602	0	0	- 1 893 336	19 595 266
BSI FINANCEMENT INTÉRIEUR	2 200 000	0	0	0	2 200 000	2 200 000	0	0	- 1 698 400	501 600
APPUI BUDGÉTAIRE	7 557 267	0	0	0	7 557 267	7 557 267	0	0	0	7 557 267
PERSONNEL (COLLECTIVITÉ)	0	0	0	0	0	305 474 732	54 825	0	0	305 529 557
Total :	74 466 727	0	0	0	74 466 727	440 088 180	54 825	0	- 5 845 223	434 297 782

BUDGET D'ETAT RECTIFICATIF : DEPENSES 2024**Repartition fonctionnelle des ressources décentralisée par titre**

(en milliers de francs CFA)

17/04/2024

Fonction Titre	Autorisations d'engagement					Crédits de paiement				
	Initiales	Mouvements (+ ou -)	Majorées(+) /Minorées(-)	Ajustées (+ ou -)	Rectifiées	Initiales	Mouvements (+ ou -)	Majorés(+) /Minorés(-)	Ajustés (+ ou -)	Rectifiés
Services généraux des administrations publiques										
Transferts et subventions	0	0	0	0	0	12 016 089	0	0	- 1 030 231	10 985 858
Investissement	24 019 775	0	0	0	24 019 775	24 019 775	0	0	- 1 867 272	22 152 503
TOTAL	24 019 775	0	0	0	24 019 775	36 035 864	0	0	- 2 897 503	33 138 361
Affaires économiques										
Personnel	0	0	0	0	0	508 022	54 825	0	0	562 847
Biens et services	0	0	0	0	0	49 607	0	0	- 14 745	34 862
Transferts et subventions	0	0	0	0	0	867 214	0	0	- 84 164	783 050
Investissement	608 655	0	0	0	608 655	608 655	0	0	- 40 400	568 255
TOTAL	608 655	0	0	0	608 655	2 033 498	54 825	0	- 139 309	35 087 375
Protection de l'environnement										
Investissement	4 500 000	0	0	0	4 500 000	4 500 000	0	0	0	4 500 000
TOTAL	4 500 000	0	0	0	4 500 000	4 500 000	0	0	0	39 587 375

BUDGET D'ETAT RECTIFICATIF : DEPENSES 2024**Repartition fonctionnelle des ressources décentralisée par titre**

(en milliers de francs CFA)

17/04/2024

Fonction Titre	Autorisations d'engagement					Crédits de paiement				
	Initiales	Mouvements (+ ou -)	Majorées(+) /Minorées(-)	Ajustées (+ ou -)	Rectifiées	Initiales	Mouvements (+ ou -)	Majorés(+) /Minorés(-)	Ajustés (+ ou -)	Rectifiés
Santé										
Personnel	0	0	0	0	0	29 471 130	0	0	0	29 471 130
Biens et services	0	0	0	0	0	2 104 101	0	0	- 430 047	1 674 054
Transferts et subventions	0	0	0	0	0	1 904 378	0	0	- 723 981	1 180 397
TOTAL	0	0	0	0	0	33 479 609	0	0	- 1 154 028	71 912 956
Enseignement										
Personnel	0	0	0	0	0	281 373 172	0	0	0	281 373 172
Biens et services	0	0	0	0	0	29 960 384	0	0	- 1 553 592	28 406 792
Transferts et subventions	0	0	0	0	0	7 367 356	0	0	- 54 960	7 312 396
Investissement	45 338 297	0	0	0	45 338 297	45 338 297	0	0	- 45 831	45 292 466
TOTAL	45 338 297	0	0	0	45 338 297	364 039 209	0	0	- 1 654 383	434 297 782
TOTAL GENERAL	74 466 727	0	0	0	74 466 727	440 088 180	54 825	0	- 5 845 223	434 297 782

BUDGET D'ETAT RECTIFICATIF : DEPENSES 2024
RESSOURCES TRANSFEREES AUX COLLECTIVITES

(en milliers de francs CFA)

LIBELLE	Autorisations d'engagement					Crédits de paiement				
	Initiales	Mouvements (+ ou -)	Majorées(+) /Minorées(-)	Ajustées (+ ou -)	Rectifiées	Initiaux	Mouvements (+ ou -)	Majorés(+) /Minorés(-)	Ajustés (+ ou -)	Rectifiés
central										
AGENCE NAT. D'INVEST. COLLECT. TERRITORIALES										
Portion centrale	0	0	0	0	0	2 146 370	0	0	- 641 137	1 505 233
Total :	0	0	0	0	0	2 146 370	0	0	- 641 137	1 505 233
CENTRE DE FORMATION DES COLLECTIVITES TERRITORIALES										
Portion centrale	47 500	0	0	0	47 500	477 868	0	0	- 85 096	392 772
Total :	47 500	0	0	0	47 500	477 868	0	0	- 85 096	392 772
Total	47 500	0	0	0	47 500	2 624 238	0	0	0	1 898 005

Conseil Régional

BUDGET D'ETAT RECTIFICATIF : DEPENSES 2024
RESSOURCES TRANSFEREES AUX COLLECTIVITES

(en milliers de francs CFA)

LIBELLE	Autorisations d'engagement					Crédits de paiement				
	Initiales	Mouvements (+ ou -)	Majorées(+) /Minorées(-)	Ajustées (+ ou -)	Rectifiées	Initiaux	Mouvements (+ ou -)	Majorés(+) /Minorés(-)	Ajustés (+ ou -)	Rectifiés
Conseil Régional										
AGENCE DE DEVELOPPEMENT REG. KAYES										
Region de Kayes	19 000	0	0	0	19 000	189 000	0	0	- 51 543	137 457
Total :	19 000	0	0	0	19 000	189 000	0	0	- 51 543	137 457
AGENCE DE DEVELOPPEMENT REG. KOULIKORO										
Region de Koulikoro	19 000	0	0	0	19 000	189 000	0	0	- 51 543	137 457
Total :	19 000	0	0	0	19 000	189 000	0	0	- 51 543	137 457
AGENCE DE DEVELOPPEMENT REG. SIKASSO										
Region de Sikasso	19 000	0	0	0	19 000	189 000	0	0	- 50 432	138 568
Total :	19 000	0	0	0	19 000	189 000	0	0	- 50 432	138 568

BUDGET D'ETAT RECTIFICATIF : DEPENSES 2024
RESSOURCES TRANSFEREES AUX COLLECTIVITES

(en milliers de francs CFA)

LIBELLE	Autorisations d'engagement					Crédits de paiement				
	Initiales	Mouvements (+ ou -)	Majorées(+) /Minorées(-)	Ajustées (+ ou -)	Rectifiées	Initiaux	Mouvements (+ ou -)	Majorés(+) /Minorés(-)	Ajustés (+ ou -)	Rectifiés
Conseil Régional										
AGENCE DE DEVELOPPEMENT REG. SEGOU										
Region de Segou	19 000	0	0	0	19 000	189 000	0	0	- 50 235	138 765
Total :	19 000	0	0	0	19 000	189 000	0	0	- 50 235	138 765
AGENCE DE DEVELOPPEMENT REG. TAODENIT										
Region de Taoudénit	19 000	0	0	0	19 000	189 000	0	0	- 51 543	137 457
Total :	19 000	0	0	0	19 000	189 000	0	0	- 51 543	137 457
AGENCE DE DEVELOPPEMENT REG. MENAKA										
Region de Menaka	19 000	0	0	0	19 000	189 000	0	0	- 48 844	140 156
Total :	19 000	0	0	0	19 000	189 000	0	0	- 48 844	140 156

BUDGET D'ETAT RECTIFICATIF : DEPENSES 2024
RESSOURCES TRANSFEREES AUX COLLECTIVITES

(en milliers de francs CFA)

LIBELLE	Autorisations d'engagement					Crédits de paiement				
	Initiales	Mouvements (+ ou -)	Majorées(+) /Minorées(-)	Ajustées (+ ou -)	Rectifiées	Initiaux	Mouvements (+ ou -)	Majorés(+) /Minorés(-)	Ajustés (+ ou -)	Rectifiés
Conseil Régional										
AGENCE DE DEVELOPPEMENT REG. MOPTI										
Region de Mopti	19 000	0	0	0	19 000	189 000	0	0	- 50 246	138 754
Total :	19 000	0	0	0	19 000	189 000	0	0	- 50 246	138 754
AGENCE DE DEVELOPPEMENT REG. TOMB.										
Region de Tombouctou	19 000	0	0	0	19 000	188 719	0	0	- 51 543	137 176
Total :	19 000	0	0	0	19 000	188 719	0	0	- 51 543	137 176
AGENCE DE DEVELOPPEMENT REG. GAO										
Region de Gao	19 000	0	0	0	19 000	189 000	0	0	- 50 629	138 371
Total :	19 000	0	0	0	19 000	189 000	0	0	- 50 629	138 371

DIRECTION GENERALE DU BUDGET

BUDGET D'ETAT RECTIFICATIF : DEPENSES 2024
RESSOURCES TRANSFEREES AUX COLLECTIVITES

(en milliers de francs CFA)

LIBELLE	Autorisations d'engagement					Crédits de paiement				
	Initiales	Mouvements (+ ou -)	Majorées(+) /Minorées(-)	Ajustées (+ ou -)	Rectifiées	Initiaux	Mouvements (+ ou -)	Majorés(+) /Minorés(-)	Ajustés (+ ou -)	Rectifiés
Conseil Régional										
AGENCE DE DEVELOPPEMENT REG. KIDAL										
Region de Kidal	19 000	0	0	0	19 000	189 000	0	0	- 49 865	139 135
Total :	19 000	0	0	0	19 000	189 000	0	0	- 49 865	139 135
AGENCE DE DEVELOPPEMENT REG. DISTRICT										
District de Bamako	19 000	0	0	0	19 000	189 000	0	0	- 51 543	137 457
Total :	19 000	0	0	0	19 000	189 000	0	0	- 51 543	137 457
DISTRICT DE BAMAKO										
District de Bamako	200 000	0	0	0	200 000	5 845 410	54 825	0	- 266 246	5 633 989
Total :	200 000	0	0	0	200 000	5 845 410	54 825	0	- 266 246	5 633 989

BUDGET D'ETAT RECTIFICATIF : DEPENSES 2024
RESSOURCES TRANSFEREES AUX COLLECTIVITES

(en milliers de francs CFA)

LIBELLE	Autorisations d'engagement					Crédits de paiement				
	Initiales	Mouvements (+ ou -)	Majorées(+) /Minorées(-)	Ajustées (+ ou -)	Rectifiées	Initiaux	Mouvements (+ ou -)	Majorés(+) /Minorés(-)	Ajustés (+ ou -)	Rectifiés
Conseil Régional										
REGION DE KAYES										
Region de Kayes	1 881 580	0	0	0	1 881 580	4 842 983	0	0 -	173 726	4 669 257
Total :	1 881 580	0	0	0	1 881 580	4 842 983	0	0 -	173 726	4 669 257
REGION DE KOULIKORO										
Region de Koulikoro	7 198 603	0	0	0	7 198 603	7 220 927	0	0 -	157 853	7 063 074
Total :	7 198 603	0	0	0	7 198 603	7 220 927	0	0 -	157 853	7 063 074
REGION DE SIKASSO										
Region de Sikasso	3 420 302	0	0	0	3 420 302	8 906 429	0	0 -	196 594	8 709 835
Total :	3 420 302	0	0	0	3 420 302	8 906 429	0	0 -	196 594	8 709 835

BUDGET D'ETAT RECTIFICATIF : DEPENSES 2024
RESSOURCES TRANSFEREES AUX COLLECTIVITES

(en milliers de francs CFA)

LIBELLE	Autorisations d'engagement					Crédits de paiement				
	Initiales	Mouvements (+ ou -)	Majorées(+) /Minorées(-)	Ajustées (+ ou -)	Rectifiées	Initiaux	Mouvements (+ ou -)	Majorés(+) /Minorés(-)	Ajustés (+ ou -)	Rectifiés
Conseil Régional										
REGION DE SEGOU										
Region de Segou	255 115	0	0	0	255 115	4 870 546	0	0	- 174 754	4 695 792
Cercle de Barouéli	0	0	0	0	0	21 482	0	0	- 3 419	18 063
Cercle de Niono	0	0	0	0	0	21 482	0	0	- 3 419	18 063
Total :	255 115	0	0	0	255 115	4 913 510	0	0	- 181 592	4 731 918
REGION DE MOPTI										
Region de Mopti	895 333	0	0	0	895 333	3 696 596	0	0	- 160 026	3 536 570
Total :	895 333	0	0	0	895 333	3 696 596	0	0	- 160 026	3 536 570

BUDGET D'ETAT RECTIFICATIF : DEPENSES 2024
RESSOURCES TRANSFEREES AUX COLLECTIVITES

(en milliers de francs CFA)

LIBELLE	Autorisations d'engagement					Crédits de paiement				
	Initiales	Mouvements (+ ou -)	Majorées(+) /Minorées(-)	Ajustées (+ ou -)	Rectifiées	Initiaux	Mouvements (+ ou -)	Majorés(+) /Minorés(-)	Ajustés (+ ou -)	Rectifiés
Conseil Régional										
REGION DE TOMBOUCTOU										
Region de Tombouctou	270 277	0	0	0	270 277	1 296 936	0	0 -	159 691	1 137 245
Total :	270 277	0	0	0	270 277	1 296 936	0	0 -	159 691	1 137 245
REGION DE GAO										
Region de Gao	436 401	0	0	0	436 401	1 507 301	0	0 -	154 400	1 352 901
Total :	436 401	0	0	0	436 401	1 507 301	0	0 -	154 400	1 352 901
REGION DE KIDAL										
Region de Kidal	200 001	0	0	0	200 001	520 646	0	0 -	154 400	366 246
Total :	200 001	0	0	0	200 001	520 646	0	0 -	154 400	366 246

BUDGET D'ETAT RECTIFICATIF : DEPENSES 2024
RESSOURCES TRANSFEREES AUX COLLECTIVITES

(en milliers de francs CFA)

LIBELLE	Autorisations d'engagement					Crédits de paiement				
	Initiales	Mouvements (+ ou -)	Majorées(+) /Minorées(-)	Ajustées (+ ou -)	Rectifiées	Initiaux	Mouvements (+ ou -)	Majorés(+) /Minorés(-)	Ajustés (+ ou -)	Rectifiés
Conseil Régional										
REGION DE TAOUDENIT										
Region de Taoudénit	200 001	0	0	0	200 001	200 001	0	0	- 154 400	45 601
Total :	200 001	0	0	0	200 001	200 001	0	0	- 154 400	45 601
REGION DE MENAKA										
Region de Menaka	200 001	0	0	0	200 001	439 910	0	0	- 154 400	285 510
Total :	200 001	0	0	0	200 001	439 910	0	0	- 154 400	285 510
REGION DE NIORO										
Region de Kayes	0	0	0	0	0	53 709	0	0	- 4 287	49 422
Total :	0	0	0	0	0	53 709	0	0	- 4 287	49 422

BUDGET D'ETAT RECTIFICATIF : DEPENSES 2024
RESSOURCES TRANSFEREES AUX COLLECTIVITES

(en milliers de francs CFA)

LIBELLE	Autorisations d'engagement					Crédits de paiement				
	Initiales	Mouvements (+ ou -)	Majorées(+) /Minorées(-)	Ajustées (+ ou -)	Rectifiées	Initiaux	Mouvements (+ ou -)	Majorés(+) /Minorés(-)	Ajustés (+ ou -)	Rectifiés
Conseil Régional										
REGION DE DIOILA										
Region de Koulikoro	0	0	0	0	0	22 349	0	0	- 2 843	19 506
Total :	0	0	0	0	0	22 349	0	0	- 2 843	19 506
REGION DE BOUGOUNI										
Region de Sikasso	0	0	0	0	0	29 442	0	0	- 2 895	26 547
Total :	0	0	0	0	0	29 442	0	0	- 2 895	26 547
REGION DE KOUTIALA										
Region de Sikasso	0	0	0	0	0	28 819	0	0	- 3 617	25 202
Total :	0	0	0	0	0	28 819	0	0	- 3 617	25 202

BUDGET D'ETAT RECTIFICATIF : DEPENSES 2024
RESSOURCES TRANSFEREES AUX COLLECTIVITES

(en milliers de francs CFA)

LIBELLE	Autorisations d'engagement					Crédits de paiement				
	Initiales	Mouvements (+ ou -)	Majorées(+) /Minorées(-)	Ajustées (+ ou -)	Rectifiées	Initiaux	Mouvements (+ ou -)	Majorés(+) /Minorés(-)	Ajustés (+ ou -)	Rectifiés
Conseil Régional										
REGION DE BANDIAGARA										
Region de Mopti	0	0	0	0	0	42 910	0	0	- 5 590	37 320
Total :	0	0	0	0	0	42 910	0	0	- 5 590	37 320
REGION DE KITA										
Region de Kayes	0	0	0	0	0	62 706	0	0	- 4 157	58 549
Total :	0	0	0	0	0	62 706	0	0	- 4 157	58 549
REGION DE SAN										
Region de Segou	0	0	0	0	0	24 932	0	0	- 3 996	20 936
Total :	0	0	0	0	0	24 932	0	0	- 3 996	20 936

BUDGET D'ETAT RECTIFICATIF : DEPENSES 2024
RESSOURCES TRANSFEREES AUX COLLECTIVITES

(en milliers de francs CFA)

LIBELLE	Autorisations d'engagement					Crédits de paiement				
	Initiales	Mouvements (+ ou -)	Majorées(+) /Minorées(-)	Ajustées (+ ou -)	Rectifiées	Initiaux	Mouvements (+ ou -)	Majorés(+) /Minorés(-)	Ajustés (+ ou -)	Rectifiés
Conseil Régional										
CHARGES COMMUNES										
Portion centrale	4 500 000	0	0	0	4 500 000	4 500 000	0	0	0	4 500 000
Total :	4 500 000	0	0	0	4 500 000	4 500 000	0	0	0	4 500 000
Total	19 866 614	0	0	0	19 866 614	46 234 235	54 825	0	0	43 790 381
Conseil de Cercle										
DISTRICT DE BAMAKO										
District de Bamako	10 843 137	0	0	0	10 843 137	27 460 918	0	0	- 11 461	27 449 457
Total :	10 843 137	0	0	0	10 843 137	27 460 918	0	0	- 11 461	27 449 457

BUDGET D'ETAT RECTIFICATIF : DEPENSES 2024
RESSOURCES TRANSFEREES AUX COLLECTIVITES

(en milliers de francs CFA)

LIBELLE	Autorisations d'engagement					Crédits de paiement				
	Initiales	Mouvements (+ ou -)	Majorées(+) /Minorées(-)	Ajustées (+ ou -)	Rectifiées	Initiaux	Mouvements (+ ou -)	Majorés(+) /Minorés(-)	Ajustés (+ ou -)	Rectifiés
Conseil de Cercle										
REGION DE KAYES										
Cercle de Kayes	321 461	0	0	0	321 461	1 571 016	0	0	- 13 019	1 557 997
Cercle de Bafoulabé	128 166	0	0	0	128 166	598 087	0	0	- 32 506	565 581
Cercle de Kéniéba	27 872	0	0	0	27 872	498 329	0	0	- 12 623	485 706
Cercle de Yélimané	30 128	0	0	0	30 128	480 845	0	0	- 26 052	454 793
Total :	507 627	0	0	0	507 627	3 148 277	0	0	- 84 200	3 064 077

BUDGET D'ETAT RECTIFICATIF : DEPENSES 2024
RESSOURCES TRANSFEREES AUX COLLECTIVITES

(en milliers de francs CFA)

LIBELLE	Autorisations d'engagement					Crédits de paiement				
	Initiales	Mouvements (+ ou -)	Majorées(+) /Minorées(-)	Ajustées (+ ou -)	Rectifiées	Initiaux	Mouvements (+ ou -)	Majorés(+) /Minorés(-)	Ajustés (+ ou -)	Rectifiés
Conseil de Cercle										
REGION DE KOULIKORO										
Cercle de Koulikoro	3 390 862	0	0	0	3 390 862	7 391 326	0	0	- 12 489	7 378 837
Cercle de Banamba	14 028	0	0	0	14 028	545 247	0	0	- 11 621	533 626
Cercle de Kangaba	17 808	0	0	0	17 808	369 032	0	0	- 16 252	352 780
Cercle de Kati	2 534 616	0	0	0	2 534 616	7 493 047	0	0	- 39 057	7 453 990
Cercle de Kolokani	2 688	0	0	0	2 688	754 507	0	0	- 11 784	742 723
Total :	5 960 002	0	0	0	5 960 002	16 553 159	0	0	- 91 203	16 461 956

BUDGET D'ETAT RECTIFICATIF : DEPENSES 2024
RESSOURCES TRANSFEREES AUX COLLECTIVITES

(en milliers de francs CFA)

LIBELLE	Autorisations d'engagement					Crédits de paiement				
	Initiales	Mouvements (+ ou -)	Majorées(+) /Minorées(-)	Ajustées (+ ou -)	Rectifiées	Initiaux	Mouvements (+ ou -)	Majorés(+) /Minorés(-)	Ajustés (+ ou -)	Rectifiés
Conseil de Cercle										
REGION DE SIKASSO										
Cercle de Sikasso	599 456	0	0	0	599 456	3 583 891	0	0	- 34 780	3 549 111
Cercle de Kadiolo	58 344	0	0	0	58 344	630 171	0	0	- 14 289	615 882
Total :	657 800	0	0	0	657 800	4 214 062	0	0	- 49 069	4 164 993

BUDGET D'ETAT RECTIFICATIF : DEPENSES 2024
RESSOURCES TRANSFEREES AUX COLLECTIVITES

(en milliers de francs CFA)

LIBELLE	Autorisations d'engagement					Crédits de paiement				
	Initiales	Mouvements (+ ou -)	Majorées(+) /Minorées(-)	Ajustées (+ ou -)	Rectifiées	Initiaux	Mouvements (+ ou -)	Majorés(+) /Minorés(-)	Ajustés (+ ou -)	Rectifiés
Conseil de Cercle										
REGION DE SEGOU										
Cercle de Ségou	851 656	0	0	0	851 656	3 276 929	0	0	- 58 548	3 218 381
Cercle de Barouéli	16 800	0	0	0	16 800	362 708	0	0	- 12 295	350 413
Cercle de Bla	189 888	0	0	0	189 888	706 192	0	0	- 12 506	693 686
Cercle de Macina	8 064	0	0	0	8 064	339 216	0	0	- 12 506	326 710
Cercle de Niono	288 672	0	0	0	288 672	856 288	0	0	- 12 344	843 944
Total :	1 355 080	0	0	0	1 355 080	5 541 333	0	0	- 108 199	5 433 134

BUDGET D'ETAT RECTIFICATIF : DEPENSES 2024
RESSOURCES TRANSFEREES AUX COLLECTIVITES

(en milliers de francs CFA)

LIBELLE	Autorisations d'engagement					Crédits de paiement				
	Initiales	Mouvements (+ ou -)	Majorées(+) /Minorées(-)	Ajustées (+ ou -)	Rectifiées	Initiaux	Mouvements (+ ou -)	Majorés(+) /Minorés(-)	Ajustés (+ ou -)	Rectifiés
Conseil de Cercle										
REGION DE MOPTI										
Cercle de Mopti	296 895	0	0	0	296 895	1 435 730	0	0	- 16 050	1 419 680
Cercle de Djénné	23 040	0	0	0	23 040	234 194	0	0	- 11 433	222 761
Cercle de Tenenkou	0	0	0	0	0	147 328	0	0	- 11 446	135 882
Cercle de Youwarou	0	0	0	0	0	169 621	0	0	- 11 446	158 175
Total :	319 935	0	0	0	319 935	1 986 873	0	0	- 50 375	1 936 498

BUDGET D'ETAT RECTIFICATIF : DEPENSES 2024
RESSOURCES TRANSFEREES AUX COLLECTIVITES

(en milliers de francs CFA)

LIBELLE	Autorisations d'engagement					Crédits de paiement				
	Initiales	Mouvements (+ ou -)	Majorées(+) /Minorées(-)	Ajustées (+ ou -)	Rectifiées	Initiaux	Mouvements (+ ou -)	Majorés(+) /Minorés(-)	Ajustés (+ ou -)	Rectifiés
Conseil de Cercle										
REGION DE TOMBOUCTOU										
Cercle de Tombouctou	100 000	0	0	0	100 000	198 983	0	0	- 13 991	184 992
Cercle de Diré	0	0	0	0	0	51 246	0	0	- 13 803	37 443
Cercle de Goundam	0	0	0	0	0	51 545	0	0	- 13 991	37 554
Cercle de Gourma-Rharous	0	0	0	0	0	51 126	0	0	- 13 791	37 335
Cercle de Niafunké	0	0	0	0	0	53 796	0	0	- 13 689	40 107
Total :	100 000	0	0	0	100 000	406 696	0	0	- 69 265	337 431

BUDGET D'ETAT RECTIFICATIF : DEPENSES 2024
RESSOURCES TRANSFEREES AUX COLLECTIVITES

(en milliers de francs CFA)

LIBELLE	Autorisations d'engagement					Crédits de paiement				
	Initiales	Mouvements (+ ou -)	Majorées(+) /Minorées(-)	Ajustées (+ ou -)	Rectifiées	Initiaux	Mouvements (+ ou -)	Majorés(+) /Minorés(-)	Ajustés (+ ou -)	Rectifiés
Conseil de Cercle										
REGION DE GAO										
Cercle de Gao	226 360	0	0	0	226 360	1 029 736	0	0	- 18 010	1 011 726
Cercle d'Ansongo	0	0	0	0	0	261 743	0	0	- 68	261 675
COMMUNE DE ANSONGO	0	0	0	0	0	104 324	0	0	- 11 878	92 446
Cercle de Bourem	0	0	0	0	0	181 781	0	0	- 2 936	178 845
COMMUNE URBAINE DE BOUREM	0	0	0	0	0	98 407	0	0	- 11 878	86 529
Total :	226 360	0	0	0	226 360	1 675 991	0	0	- 44 770	1 631 221

BUDGET D'ETAT RECTIFICATIF : DEPENSES 2024
RESSOURCES TRANSFEREES AUX COLLECTIVITES

(en milliers de francs CFA)

LIBELLE	Autorisations d'engagement					Crédits de paiement				
	Initiales	Mouvements (+ ou -)	Majorées(+) /Minorées(-)	Ajustées (+ ou -)	Rectifiées	Initiaux	Mouvements (+ ou -)	Majorés(+) /Minorés(-)	Ajustés (+ ou -)	Rectifiés
Conseil de Cercle										
REGION DE KIDAL										
Cercle de Kidal	0	0	0	0	0	545 787	0	0	- 13 520	532 267
Cercle d'Abeïbara	0	0	0	0	0	29 750	0	0	- 10 046	19 704
Cercle de Tessalit	0	0	0	0	0	30 680	0	0	- 10 515	20 165
Cercle de Tin-Essako	0	0	0	0	0	29 650	0	0	- 11 004	18 646
Total :	0	0	0	0	0	635 867	0	0	- 45 085	590 782
REGION DE TAOUDENIT										
Region de Taoudénit	0	0	0	0	0	169 626	0	0	- 54 372	115 254
Total :	0	0	0	0	0	169 626	0	0	- 54 372	115 254

BUDGET D'ETAT RECTIFICATIF : DEPENSES 2024
RESSOURCES TRANSFEREES AUX COLLECTIVITES

(en milliers de francs CFA)

LIBELLE	Autorisations d'engagement					Crédits de paiement				
	Initiales	Mouvements (+ ou -)	Majorées(+) /Minorées(-)	Ajustées (+ ou -)	Rectifiées	Initiaux	Mouvements (+ ou -)	Majorés(+) /Minorés(-)	Ajustés (+ ou -)	Rectifiés
Conseil de Cercle										
REGION DE MENAKA										
Region de Menaka	0	0	0	0	0	312 236	0	0	- 39 418	272 818
Total :	0	0	0	0	0	312 236	0	0	- 39 418	272 818
REGION DE NIORO										
Cercle de Diéma	27 872	0	0	0	27 872	420 190	0	0	- 17 157	403 033
Cercle de Nioro du Sahel	27 872	0	0	0	27 872	846 431	0	0	- 12 613	833 818
Total :	55 744	0	0	0	55 744	1 266 621	0	0	- 29 770	1 236 851
REGION DE DIOILA										
Cercle de Dioïla	184 548	0	0	0	184 548	1 486 944	0	0	- 26 413	1 460 531
Total :	184 548	0	0	0	184 548	1 486 944	0	0	- 26 413	1 460 531

BUDGET D'ETAT RECTIFICATIF : DEPENSES 2024
RESSOURCES TRANSFEREES AUX COLLECTIVITES

(en milliers de francs CFA)

LIBELLE	Autorisations d'engagement					Crédits de paiement				
	Initiales	Mouvements (+ ou -)	Majorées(+) /Minorées(-)	Ajustées (+ ou -)	Rectifiées	Initiaux	Mouvements (+ ou -)	Majorés(+) /Minorés(-)	Ajustés (+ ou -)	Rectifiés
Conseil de Cercle										
REGION DE BOUGOUNI										
Cercle de Kati	0	0	0	0	0	14 777	0	0	- 2 903	11 874
Cercle de Bougouni	78 232	0	0	0	78 232	967 652	0	0	- 16 646	951 006
Cercle de Kolondiéba	17 160	0	0	0	17 160	301 238	0	0	- 11 242	289 996
Cercle de Yanfolila	17 512	0	0	0	17 512	427 425	0	0	- 19 532	407 893
Total :	112 904	0	0	0	112 904	1 711 092	0	0	- 50 323	1 660 769
REGION DE KOUTIALA										
Cercle de Koutiala	431 464	0	0	0	431 464	1 993 104	0	0	- 15 348	1 977 756
Cercle de Yorosso	41 536	0	0	0	41 536	383 545	0	0	- 14 115	369 430
Total :	473 000	0	0	0	473 000	2 376 649	0	0	- 29 463	2 347 186

BUDGET D'ETAT RECTIFICATIF : DEPENSES 2024
RESSOURCES TRANSFEREES AUX COLLECTIVITES

(en milliers de francs CFA)

LIBELLE	Autorisations d'engagement					Crédits de paiement				
	Initiales	Mouvements (+ ou -)	Majorées(+) /Minorées(-)	Ajustées (+ ou -)	Rectifiées	Initiaux	Mouvements (+ ou -)	Majorés(+) /Minorés(-)	Ajustés (+ ou -)	Rectifiés
Conseil de Cercle										
REGION DE BANDIAGARA										
Cercle de Bandiagara	42 620	0	0	0	42 620	425 435	0	0	- 17 114	408 321
Cercle de Bankass	23 840	0	0	0	23 840	375 816	0	0	- 19 673	356 143
Cercle de Koro	94 480	0	0	0	94 480	592 233	0	0	- 32 218	560 015
Total :	160 940	0	0	0	160 940	1 393 484	0	0	- 69 005	1 324 479
REGION DE KITA										
Cercle de Kita	195 104	0	0	0	195 104	1 525 350	0	0	- 16 186	1 509 164
Total :	195 104	0	0	0	195 104	1 525 350	0	0	- 16 186	1 509 164

BUDGET D'ETAT RECTIFICATIF : DEPENSES 2024
RESSOURCES TRANSFEREES AUX COLLECTIVITES

(en milliers de francs CFA)

LIBELLE	Autorisations d'engagement					Crédits de paiement				
	Initiales	Mouvements (+ ou -)	Majorées(+) /Minorées(-)	Ajustées (+ ou -)	Rectifiées	Initiaux	Mouvements (+ ou -)	Majorés(+) /Minorés(-)	Ajustés (+ ou -)	Rectifiés
Conseil de Cercle										
REGION DE NARA										
Cercle de Nara	16 464	0	0	0	16 464	340 303	0	0	- 15 552	324 751
Total :	16 464	0	0	0	16 464	340 303	0	0	- 15 552	324 751
REGION DE SAN										
Cercle de San	521 664	0	0	0	521 664	1 584 878	0	0	- 13 289	1 571 589
Cercle de Tominian	40 800	0	0	0	40 800	639 603	0	0	- 20 117	619 486
Total :	562 464	0	0	0	562 464	2 224 481	0	0	- 33 406	2 191 075
REGION DE DOUMENTZA										
Cercle de Douentza	1 200	0	0	0	1 200	317 323	0	0	- 11 393	305 930
Total :	1 200	0	0	0	1 200	317 323	0	0	- 11 393	305 930

BUDGET D'ETAT RECTIFICATIF : DEPENSES 2024
RESSOURCES TRANSFEREES AUX COLLECTIVITES

(en milliers de francs CFA)

LIBELLE	Autorisations d'engagement					Crédits de paiement				
	Initiales	Mouvements (+ ou -)	Majorées(+) /Minorées(-)	Ajustées (+ ou -)	Rectifiées	Initiaux	Mouvements (+ ou -)	Majorés(+) /Minorés(-)	Ajustés (+ ou -)	Rectifiés
	Conseil de Cercle									
Total	21 732 309	0	0	0	21 732 309	74 747 285	0	0	0	73 818 357

Commune

BUDGET D'ETAT RECTIFICATIF : DEPENSES 2024
RESSOURCES TRANSFEREES AUX COLLECTIVITES

(en milliers de francs CFA)

LIBELLE	Autorisations d'engagement					Crédits de paiement				
	Initiales	Mouvements (+ ou -)	Majorées(+) /Minorées(-)	Ajustées (+ ou -)	Rectifiées	Initiaux	Mouvements (+ ou -)	Majorés(+) /Minorés(-)	Ajustés (+ ou -)	Rectifiés
Commune										
DISTRICT DE BAMAKO										
District de Bamako	0	0	0	0	0	24 604	0	0	- 3 795	20 809
Commune I	0	0	0	0	0	5 016 477	0	0	- 38 045	4 978 432
Commune II	0	0	0	0	0	3 937 875	0	0	- 26 411	3 911 464
Commune III	0	0	0	0	0	5 473 522	0	0	- 31 808	5 441 714
Commune IV	0	0	0	0	0	5 864 859	0	0	- 36 223	5 828 636
Commune V	0	0	0	0	0	7 364 948	0	0	- 45 933	7 319 015
Commune VI	0	0	0	0	0	8 536 195	0	0	- 48 836	8 487 359
Total :	0	0	0	0	0	36 218 480	0	0	- 231 051	35 987 429

BUDGET D'ETAT RECTIFICATIF : DEPENSES 2024
RESSOURCES TRANSFEREES AUX COLLECTIVITES

(en milliers de francs CFA)

LIBELLE	Autorisations d'engagement					Crédits de paiement				
	Initiales	Mouvements (+ ou -)	Majorées(+) /Minorées(-)	Ajustées (+ ou -)	Rectifiées	Initiaux	Mouvements (+ ou -)	Majorés(+) /Minorés(-)	Ajustés (+ ou -)	Rectifiés
Commune										
REGION DE KAYES										
Region de Kayes	0	0	0	0	0	120 308	0	0	- 5 345	114 963
COMMUNE DE BANGASSI	0	0	0	0	0	206 023	0	0	- 780	205 243
COMMUNE DE COLIMBINE	0	0	0	0	0	188 130	0	0	- 2 189	185 941
COMMUNE DE DIAMOU	0	0	0	0	0	254 623	0	0	- 1 783	252 840
COMMUNE DE DJELEBOU	0	0	0	0	0	240 308	0	0	- 2 285	238 023
COMMUNE DE FALEME	0	0	0	0	0	185 379	0	0	- 1 462	183 917
COMMUNE GORY-GOPELA	0	0	0	0	0	88 171	0	0	- 2 896	85 275
COMMUNE GUIDIMAKAN KERI KAFO	0	0	0	0	0	161 295	0	0	- 1 875	159 420
COMMUNE DE HAWA DEMBAYA	0	0	0	0	0	246 862	0	0	- 1 042	245 820

BUDGET D'ETAT RECTIFICATIF : DEPENSES 2024
RESSOURCES TRANSFEREES AUX COLLECTIVITES

(en milliers de francs CFA)

LIBELLE	Autorisations d'engagement					Crédits de paiement				
	Initiales	Mouvements (+ ou -)	Majorées(+) /Minorées(-)	Ajustées (+ ou -)	Rectifiées	Initiaux	Mouvements (+ ou -)	Majorés(+) /Minorés(-)	Ajustés (+ ou -)	Rectifiés
Commune										
REGION DE KAYES										
COMMUNE DE KARAKORO	0	0	0	0	0	111 656	0	0	- 1 764	109 892
COMMUNE DE KEMENE TAMBA	0	0	0	0	0	208 536	0	0	- 1 789	206 747
COMMUNE DE KHOULOUM	0	0	0	0	0	504 674	0	0	- 1 738	502 936
COMMUNE DE KOUSSANE	0	0	0	0	0	142 688	0	0	- 1 540	141 148
COMMUNE DE LIBERTE DEMBAYA	0	0	0	0	0	395 668	0	0	- 1 217	394 451
COMMUNE DE LOGO	0	0	0	0	0	300 400	0	0	- 1 713	298 687
COMMUNE DE MARENA- DIOMBOUGOU	0	0	0	0	0	174 689	0	0	- 1 789	172 900
COMMUNE DE TAFARCIRGA	0	0	0	0	0	125 600	0	0	- 906	124 694

BUDGET D'ETAT RECTIFICATIF : DEPENSES 2024
RESSOURCES TRANSFEREES AUX COLLECTIVITES

(en milliers de francs CFA)

LIBELLE	Autorisations d'engagement					Crédits de paiement				
	Initiales	Mouvements (+ ou -)	Majorées(+) /Minorées(-)	Ajustées (+ ou -)	Rectifiées	Initiaux	Mouvements (+ ou -)	Majorés(+) /Minorés(-)	Ajustés (+ ou -)	Rectifiés
Commune										
REGION DE KAYES										
COMMUNE DE MARINTOUMANIA	0	0	0	0	0	89 547	0	0	- 865	88 682
COMMUNE DE SADIOLA	0	0	0	0	0	437 679	0	0	- 2 934	434 745
COMMUNE DE SAHEL	0	0	0	0	0	88 300	0	0	- 1 273	87 027
COMMUNE DE SAME-DIOMGOMA	0	0	0	0	0	288 903	0	0	- 1 272	287 631
COMMUNE DE SEGALA	0	0	0	0	0	248 192	0	0	- 2 633	245 559
COMMUNE DE SERO-DIAMANOU	0	0	0	0	0	191 596	0	0	- 1 843	189 753
COMMUNE DE SONY	0	0	0	0	0	127 732	0	0	- 1 074	126 658
COMMUNE URBAINE DE KOUNIAKARY	0	0	0	0	0	69 440	0	0	- 2 836	66 604

BUDGET D'ETAT RECTIFICATIF : DEPENSES 2024
RESSOURCES TRANSFEREES AUX COLLECTIVITES

(en milliers de francs CFA)

LIBELLE	Autorisations d'engagement					Crédits de paiement				
	Initiales	Mouvements (+ ou -)	Majorées(+) /Minorées(-)	Ajustées (+ ou -)	Rectifiées	Initiaux	Mouvements (+ ou -)	Majorés(+) /Minorés(-)	Ajustés (+ ou -)	Rectifiés
Commune										
REGION DE KAYES										
COMMUNE URBAINE DE SOMANKIDY	0	0	0	0	0	64 918	0	0	- 1 304	63 614
COMMUNE URBAINE DE GOU MERA	0	0	0	0	0	66 128	0	0	- 875	65 253
COMMUNE URBAINE DE FEGUI	0	0	0	0	0	69 379	0	0	- 921	68 458
COMMUNE URBAINE DE KAYES	0	0	0	0	0	3 454 660	0	0	- 9 631	3 445 029
COMMUNE DE BAFOULABE	0	0	0	0	0	550 346	0	0	- 3 228	547 118
COMMUNE BAMAFELE	0	0	0	0	0	381 220	0	0	- 1 723	379 497
COMMUNE DE DIAKON	0	0	0	0	0	198 997	0	0	- 3 397	195 600
COMMUNE DE DIALLAN	0	0	0	0	0	73 561	0	0	- 1 938	71 623

BUDGET D'ETAT RECTIFICATIF : DEPENSES 2024
RESSOURCES TRANSFEREES AUX COLLECTIVITES

(en milliers de francs CFA)

LIBELLE	Autorisations d'engagement					Crédits de paiement				
	Initiales	Mouvements (+ ou -)	Majorées(+) /Minorées(-)	Ajustées (+ ou -)	Rectifiées	Initiaux	Mouvements (+ ou -)	Majorés(+) /Minorés(-)	Ajustés (+ ou -)	Rectifiés
Commune										
REGION DE KAYES										
COMMUNE DE DIOHELI	0	0	0	0	0	161 558	0	0	- 1 608	159 950
COMMUNE DE KOUNDIAN	0	0	0	0	0	220 636	0	0	- 1 598	219 038
COMMUNE DE MAHINA	0	0	0	0	0	800 020	0	0	- 1 882	798 138
COMMUNE DE NIAMBIA	0	0	0	0	0	59 725	0	0	- 995	58 730
COMMUNE DE OUALIA	0	0	0	0	0	276 393	0	0	- 1 493	274 900
COMMUNE DE TOMORA	0	0	0	0	0	325 309	0	0	- 4 089	321 220
COMMUNE DE GOUNFAN	0	0	0	0	0	55 604	0	0	- 1 007	54 597
COMMUNE DE KOUTELA	0	0	0	0	0	191 397	0	0	- 1 741	189 656
COMMUNE DE SIDIBELA	0	0	0	0	0	49 011	0	0	- 1 092	47 919

BUDGET D'ETAT RECTIFICATIF : DEPENSES 2024
RESSOURCES TRANSFEREES AUX COLLECTIVITES

(en milliers de francs CFA)

LIBELLE	Autorisations d'engagement					Crédits de paiement				
	Initiales	Mouvements (+ ou -)	Majorées(+) /Minorées(-)	Ajustées (+ ou -)	Rectifiées	Initiaux	Mouvements (+ ou -)	Majorés(+) /Minorés(-)	Ajustés (+ ou -)	Rectifiés
Commune										
REGION DE KAYES										
COMMUNE DE BAYE	0	0	0	0	0	103 655	0	0	- 1 941	101 714
COMMUNE DE DABIA	0	0	0	0	0	146 783	0	0	- 1 506	145 277
COMMUNE DE DIALAFARA	0	0	0	0	0	192 415	0	0	- 2 355	190 060
COMMUNE DE DOMBIA	0	0	0	0	0	46 874	0	0	- 1 220	45 654
COMMUNE DE FALEA	0	0	0	0	0	107 459	0	0	- 1 317	106 142
COMMUNE DE FARABA	0	0	0	0	0	108 641	0	0	- 1 151	107 490
COMMUNE DE GUENEGORE	0	0	0	0	0	160 920	0	0	- 1 512	159 408
COMMUNE DE KASSAMA	0	0	0	0	0	284 138	0	0	- 1 908	282 230
COMMUNE DE KENIEBA	0	0	0	0	0	849 205	0	0	- 3 977	845 228

BUDGET D'ETAT RECTIFICATIF : DEPENSES 2024
RESSOURCES TRANSFEREES AUX COLLECTIVITES

(en milliers de francs CFA)

LIBELLE	Autorisations d'engagement					Crédits de paiement				
	Initiales	Mouvements (+ ou -)	Majorées(+) /Minorées(-)	Ajustées (+ ou -)	Rectifiées	Initiaux	Mouvements (+ ou -)	Majorés(+) /Minorés(-)	Ajustés (+ ou -)	Rectifiés
Commune										
REGION DE KAYES										
COMMUNE DE KOUROUKOTO	0	0	0	0	0	53 147	0	0	- 1 108	52 039
COMMUNE DE SAGALO	0	0	0	0	0	136 831	0	0	- 1 579	135 252
COMMUNE DE SITAKILLY	0	0	0	0	0	366 447	0	0	- 2 097	364 350
COMMUNE DE DIAFOUNOU GORY	0	0	0	0	0	106 581	0	0	- 2 520	104 061
COMMUNE DE DIAFOUNOU- DIONGAGA	0	0	0	0	0	80 004	0	0	- 1 122	78 882
COMMUNE DE FANGA	0	0	0	0	0	48 228	0	0	- 941	47 287
COMMUNE DE GORY	0	0	0	0	0	111 347	0	0	- 1 583	109 764
COMMUNE DE GUIDIME	0	0	0	0	0	417 696	0	0	- 3 886	413 810

BUDGET D'ETAT RECTIFICATIF : DEPENSES 2024
RESSOURCES TRANSFEREES AUX COLLECTIVITES

(en milliers de francs CFA)

LIBELLE	Autorisations d'engagement					Crédits de paiement				
	Initiales	Mouvements (+ ou -)	Majorées(+) /Minorées(-)	Ajustées (+ ou -)	Rectifiées	Initiaux	Mouvements (+ ou -)	Majorés(+) /Minorés(-)	Ajustés (+ ou -)	Rectifiés
Commune										
REGION DE KAYES										
COMMUNE DE KREMIS	0	0	0	0	0	70 666	0	0	- 1 101	69 565
COMMUNE DE KIRANE KANIAGA	0	0	0	0	0	256 503	0	0	- 3 590	252 913
COMMUNE DE KONSIGA	0	0	0	0	0	50 660	0	0	- 914	49 746
COMMUNE DE MAREKAFFO	0	0	0	0	0	32 817	0	0	- 1 021	31 796
COMMUNE DE SOUMPOU	0	0	0	0	0	25 614	0	0	- 1 081	24 533
COMMUNE DE TRINGA	0	0	0	0	0	105 518	0	0	- 2 181	103 337
COMMUNE URBAINE DE TOYA	0	0	0	0	0	75 029	0	0	- 1 970	73 059
Total :	0	0	0	0	0	16 132 439	0	0	- 128 946	16 003 493

BUDGET D'ETAT RECTIFICATIF : DEPENSES 2024
RESSOURCES TRANSFEREES AUX COLLECTIVITES

(en milliers de francs CFA)

LIBELLE	Autorisations d'engagement					Crédits de paiement				
	Initiales	Mouvements (+ ou -)	Majorées(+) /Minorées(-)	Ajustées (+ ou -)	Rectifiées	Initiaux	Mouvements (+ ou -)	Majorés(+) /Minorés(-)	Ajustés (+ ou -)	Rectifiés
Commune										
REGION DE KOULIKORO										
Region de Koulikoro	0	0	0	0	0	140 698	0	0	- 20 231	120 467
COMMUNE DE DINANDOUGOU	0	0	0	0	0	254 838	0	0	- 2 238	252 600
COMMUNE DE KOULA	0	0	0	0	0	303 017	0	0	- 2 680	300 337
COMMUNE DE DOUMBA	0	0	0	0	0	217 817	0	0	- 1 334	216 483
COMMUNE DE MEGUETAN	0	0	0	0	0	750 187	0	0	- 2 395	747 792
COMMUNE DE NYAMINA	0	0	0	0	0	293 417	0	0	- 3 854	289 563
COMMUNE DE SIRAKOROLA	0	0	0	0	0	411 131	0	0	- 3 005	408 126
COMMUNE DE TIENFALA	0	0	0	0	0	254 725	0	0	- 1 215	253 510
COMMUNE DE TOUGOUNI	0	0	0	0	0	138 925	0	0	- 1 471	137 454

BUDGET D'ETAT RECTIFICATIF : DEPENSES 2024
RESSOURCES TRANSFEREES AUX COLLECTIVITES

(en milliers de francs CFA)

LIBELLE	Autorisations d'engagement					Crédits de paiement				
	Initiales	Mouvements (+ ou -)	Majorées(+) /Minorées(-)	Ajustées (+ ou -)	Rectifiées	Initiaux	Mouvements (+ ou -)	Majorés(+) /Minorés(-)	Ajustés (+ ou -)	Rectifiés
Commune										
REGION DE KOULIKORO										
COMMUNE URBAINE DE KOULIKORO	0	0	0	0	0	1 947 686	0	0	- 4 146	1 943 540
COMMUNE DE BANAMBA	0	0	0	0	0	778 556	0	0	- 3 638	774 918
COMMUNE DE BEN KADI	0	0	0	0	0	171 241	0	0	- 1 342	169 899
COMMUNE DE BORON	0	0	0	0	0	258 984	0	0	- 3 526	255 458
COMMUNE DE SEBETE	0	0	0	0	0	48 397	0	0	- 1 236	47 161
COMMUNE DE DUGUWOLOWULA	0	0	0	0	0	283 900	0	0	- 4 189	279 711
COMMUNE DE KIBAN	0	0	0	0	0	117 435	0	0	- 1 616	115 819
COMMUNE DE MADINA-SACKO	0	0	0	0	0	237 161	0	0	- 4 862	232 299

BUDGET D'ETAT RECTIFICATIF : DEPENSES 2024
RESSOURCES TRANSFEREES AUX COLLECTIVITES

(en milliers de francs CFA)

LIBELLE	Autorisations d'engagement					Crédits de paiement				
	Initiales	Mouvements (+ ou -)	Majorées(+) /Minorées(-)	Ajustées (+ ou -)	Rectifiées	Initiaux	Mouvements (+ ou -)	Majorés(+) /Minorés(-)	Ajustés (+ ou -)	Rectifiés
Commune										
REGION DE KOULIKORO										
COMMUNE DE TOUBACORO	0	0	0	0	0	140 197	0	0	- 1 567	138 630
COMMUNE DE TOUBAKOROBA	0	0	0	0	0	72 091	0	0	- 1 806	70 285
COMMUNE DE BENKADI	0	0	0	0	0	208 379	0	0	- 1 778	206 601
COMMUNE DE MINIDIAN	0	0	0	0	0	933 421	0	0	- 2 001	931 420
COMMUNE DE NARENA	0	0	0	0	0	368 166	0	0	- 1 875	366 291
COMMUNE DE BALAN-BAKAMA	0	0	0	0	0	147 021	0	0	- 1 349	145 672
COMMUNE DE NOUGA	0	0	0	0	0	200 711	0	0	- 1 590	199 121
COMMUNE DE KANIOGO	0	0	0	0	0	353 614	0	0	- 2 548	351 066
COMMUNE DE KARAN	0	0	0	0	0	209 404	0	0	- 1 366	208 038

BUDGET D'ETAT RECTIFICATIF : DEPENSES 2024
RESSOURCES TRANSFEREES AUX COLLECTIVITES

(en milliers de francs CFA)

LIBELLE	Autorisations d'engagement					Crédits de paiement				
	Initiales	Mouvements (+ ou -)	Majorées(+) /Minorées(-)	Ajustées (+ ou -)	Rectifiées	Initiaux	Mouvements (+ ou -)	Majorés(+) /Minorés(-)	Ajustés (+ ou -)	Rectifiés
Commune										
REGION DE KOULIKORO										
COMMUNE DE MARAMANDOUGOU	0	0	0	0	0	196 795	0	0	- 2 062	194 733
COMMUNE DE BAGUINEDA-CAMP	0	0	0	0	0	1 830 614	0	0	- 3 633	1 826 981
COMMUNE DE BANCOUMANA	0	0	0	0	0	401 529	0	0	- 3 036	398 493
COMMUNE DE BOSSOFLA	0	0	0	0	0	235 642	0	0	- 1 697	233 945
COMMUNE DE BOUGOULA	0	0	0	0	0	146 782	0	0	- 1 489	145 293
COMMUNE DE DABAN	0	0	0	0	0	191 681	0	0	- 1 366	190 315
COMMUNE DE DIALAKOROBA	0	0	0	0	0	480 507	0	0	- 2 271	478 236
COMMUNE DE DIALAKORODJI	0	0	0	0	0	555 891	0	0	- 3 105	552 786

BUDGET D'ETAT RECTIFICATIF : DEPENSES 2024
RESSOURCES TRANSFEREES AUX COLLECTIVITES

(en milliers de francs CFA)

LIBELLE	Autorisations d'engagement					Crédits de paiement				
	Initiales	Mouvements (+ ou -)	Majorées(+) /Minorées(-)	Ajustées (+ ou -)	Rectifiées	Initiaux	Mouvements (+ ou -)	Majorés(+) /Minorés(-)	Ajustés (+ ou -)	Rectifiés
Commune										
REGION DE KOULIKORO										
COMMUNE DE DIEDOUGOU	0	0	0	0	0	112 167	0	0	- 1 816	110 351
COMMUNE DE DIO GARE	0	0	0	0	0	451 667	0	0	- 1 590	450 077
COMMUNE DE DOGODOUMAN	0	0	0	0	0	448 689	0	0	- 1 757	446 932
COMMUNE DE DOMBILA	0	0	0	0	0	179 946	0	0	- 1 514	178 432
COMMUNE DE KALABANCORO	0	0	0	0	0	4 153 778	0	0	- 10 367	4 143 411
COMMUNE DE KALIFABOUGOU	0	0	0	0	0	174 640	0	0	- 1 486	173 154
COMMUNE DE KAMBILA	0	0	0	0	0	598 268	0	0	- 1 759	596 509
COMMUNE DE MANDE	0	0	0	0	0	1 802 740	0	0	- 8 162	1 794 578
COMMUNE DE MORIBABOUGOU	0	0	0	0	0	592 614	0	0	- 2 020	590 594

BUDGET D'ETAT RECTIFICATIF : DEPENSES 2024
RESSOURCES TRANSFEREES AUX COLLECTIVITES

(en milliers de francs CFA)

LIBELLE	Autorisations d'engagement					Crédits de paiement				
	Initiales	Mouvements (+ ou -)	Majorées(+) /Minorées(-)	Ajustées (+ ou -)	Rectifiées	Initiaux	Mouvements (+ ou -)	Majorés(+) /Minorés(-)	Ajustés (+ ou -)	Rectifiés
Commune										
REGION DE KOULIKORO										
COMMUNE DE N'GABACORO-DROIT	0	0	0	0	0	427 413	0	0	- 1 618	425 795
COMMUNE DE MOUNTOUGOULA	0	0	0	0	0	798 788	0	0	- 2 243	796 545
COMMUNE DE N'GOURABA	0	0	0	0	0	268 739	0	0	- 1 553	267 186
COMMUNE DE N'TJIBA	0	0	0	0	0	186 317	0	0	- 2 024	184 293
COMMUNE DE SAFO	0	0	0	0	0	534 612	0	0	- 1 576	533 036
COMMUNE DE SANANKOROBA	0	0	0	0	0	1 003 320	0	0	- 2 709	1 000 611
COMMUNE DE SIBY	0	0	0	0	0	409 772	0	0	- 2 987	406 785
COMMUNE DE NIOUMA-MAKAMA	0	0	0	0	0	102 145	0	0	- 1 217	100 928

BUDGET D'ETAT RECTIFICATIF : DEPENSES 2024
RESSOURCES TRANSFEREES AUX COLLECTIVITES

(en milliers de francs CFA)

LIBELLE	Autorisations d'engagement					Crédits de paiement				
	Initiales	Mouvements (+ ou -)	Majorées(+) /Minorées(-)	Ajustées (+ ou -)	Rectifiées	Initiaux	Mouvements (+ ou -)	Majorés(+) /Minorés(-)	Ajustés (+ ou -)	Rectifiés
Commune										
REGION DE KOULIKORO										
COMMUNE DE DOUBABOUGOU	0	0	0	0	0	218 675	0	0	- 1 441	217 234
COMMUNE DE DIAGO	0	0	0	0	0	166 691	0	0	- 1 435	165 256
COMMUNE DE TIELE	0	0	0	0	0	223 408	0	0	- 1 638	221 770
COMMUNE DE YELEKEBOUGOU	0	0	0	0	0	253 549	0	0	- 1 446	252 103
COMMUNE DE SANGAREBOUGOU	0	0	0	0	0	756 202	0	0	- 2 835	753 367
COMMUNE DE KATI	0	0	0	0	0	3 240 219	0	0	- 7 199	3 233 020
COMMUNE DE SOBRA	0	0	0	0	0	57 126	0	0	- 1 276	55 850
COMMUNE DE DIDIENI	0	0	0	0	0	514 039	0	0	- 3 309	510 730
COMMUNE DE GUIHOYO	0	0	0	0	0	318 661	0	0	- 2 067	316 594

BUDGET D'ETAT RECTIFICATIF : DEPENSES 2024
RESSOURCES TRANSFEREES AUX COLLECTIVITES

(en milliers de francs CFA)

LIBELLE	Autorisations d'engagement					Crédits de paiement				
	Initiales	Mouvements (+ ou -)	Majorées(+) /Minorées(-)	Ajustées (+ ou -)	Rectifiées	Initiaux	Mouvements (+ ou -)	Majorés(+) /Minorés(-)	Ajustés (+ ou -)	Rectifiés
Commune										
REGION DE KOULIKORO										
COMMUNE DE KOLOKANI	0	0	0	0	0	1 171 588	0	0	- 3 285	1 168 303
COMMUNE DE MANSATONLA	0	0	0	0	0	543 620	0	0	- 3 438	540 182
COMMUNE DE NONKON	0	0	0	0	0	453 389	0	0	- 1 802	451 587
COMMUNE DE NOSSOMBOUGOU	0	0	0	0	0	709 518	0	0	- 1 972	707 546
COMMUNE DE OUOLODO	0	0	0	0	0	367 840	0	0	- 1 945	365 895
COMMUNE DE SAGABALA	0	0	0	0	0	326 656	0	0	- 2 632	324 024
COMMUNE DE SEBECORO I	0	0	0	0	0	362 465	0	0	- 2 443	360 022
COMMUNE DE TIORIBOUGOU	0	0	0	0	0	372 869	0	0	- 1 421	371 448
Total :	0	0	0	0	0	35 582 690	0	0	- 185 499	35 397 191

BUDGET D'ETAT RECTIFICATIF : DEPENSES 2024
RESSOURCES TRANSFEREES AUX COLLECTIVITES

(en milliers de francs CFA)

LIBELLE	Autorisations d'engagement					Crédits de paiement				
	Initiales	Mouvements (+ ou -)	Majorées(+) /Minorées(-)	Ajustées (+ ou -)	Rectifiées	Initiaux	Mouvements (+ ou -)	Majorés(+) /Minorés(-)	Ajustés (+ ou -)	Rectifiés
Commune										
REGION DE SIKASSO										
Region de Sikasso	0	0	0	0	0	7 875	0	0	- 2 432	5 443
COMMUNE DE WATENI	0	0	0	0	0	126 366	0	0	- 1 501	124 865
COMMUNE DE ZANIENA	0	0	0	0	0	150 428	0	0	- 1 551	148 877
COMMUNE DE MINIKO	0	0	0	0	0	78 813	0	0	- 1 303	77 510
COMMUNE DE N'TJIKOUNA	0	0	0	0	0	78 841	0	0	- 1 392	77 449
COMMUNE DE NIENA	0	0	0	0	0	1 188 665	0	0	- 3 718	1 184 947
COMMUNE DE KAPOLONDOUGOU	0	0	0	0	0	463 122	0	0	- 1 943	461 179
COMMUNE DE ZANFEREBOUGOU	0	0	0	0	0	147 339	0	0	- 1 417	145 922

BUDGET D'ETAT RECTIFICATIF : DEPENSES 2024
RESSOURCES TRANSFEREES AUX COLLECTIVITES

(en milliers de francs CFA)

LIBELLE	Autorisations d'engagement					Crédits de paiement				
	Initiales	Mouvements (+ ou -)	Majorées(+) /Minorées(-)	Ajustées (+ ou -)	Rectifiées	Initiaux	Mouvements (+ ou -)	Majorés(+) /Minorés(-)	Ajustés (+ ou -)	Rectifiés
Commune										
REGION DE SIKASSO										
COMMUNE DE FARAKALA	0	0	0	0	0	321 808	0	0	- 1 214	320 594
COMMUNE DE KOFAN	0	0	0	0	0	179 338	0	0	- 1 673	177 665
COMMUNE DE FINKOLO- GANADOUGOU	0	0	0	0	0	223 525	0	0	- 2 206	221 319
COMMUNE DE LOBOUGOULA	0	0	0	0	0	422 830	0	0	- 3 147	419 683
COMMUNE DE KOLOKOBA	0	0	0	0	0	132 466	0	0	- 1 549	130 917
COMMUNE DE SANZANA	0	0	0	0	0	142 943	0	0	- 1 516	141 427
COMMUNE DE DOUMANABA	0	0	0	0	0	260 966	0	0	- 967	259 999
COMMUNE DE KOUROUMA	0	0	0	0	0	200 006	0	0	- 2 397	197 609
COMMUNE DE KIGNAN	0	0	0	0	0	485 772	0	0	- 2 507	483 265

BUDGET D'ETAT RECTIFICATIF : DEPENSES 2024
RESSOURCES TRANSFEREES AUX COLLECTIVITES

(en milliers de francs CFA)

LIBELLE	Autorisations d'engagement					Crédits de paiement				
	Initiales	Mouvements (+ ou -)	Majorées(+) /Minorées(-)	Ajustées (+ ou -)	Rectifiées	Initiaux	Mouvements (+ ou -)	Majorés(+) /Minorés(-)	Ajustés (+ ou -)	Rectifiés
Commune										
REGION DE SIKASSO										
COMMUNE DE TELLA	0	0	0	0	0	127 016	0	0	- 1 881	125 135
COMMUNE DE KOUMANKOU	0	0	0	0	0	118 329	0	0	- 1 532	116 797
COMMUNE DE DIALAKORO	0	0	0	0	0	70 140	0	0	- 1 406	68 734
COMMUNE DE NONGO-SOUALA	0	0	0	0	0	142 453	0	0	- 1 569	140 884
COMMUNE DE DANDERESSO	0	0	0	0	0	398 509	0	0	- 3 612	394 897
COMMUNE DE KLELA	0	0	0	0	0	460 113	0	0	- 2 266	457 847
COMMUNE DE FAMA	0	0	0	0	0	158 154	0	0	- 1 655	156 499
COMMUNE DE GONGASSO	0	0	0	0	0	282 936	0	0	- 1 590	281 346
COMMUNE DE KOUORO	0	0	0	0	0	222 752	0	0	- 1 860	220 892

BUDGET D'ETAT RECTIFICATIF : DEPENSES 2024
RESSOURCES TRANSFEREES AUX COLLECTIVITES

(en milliers de francs CFA)

LIBELLE	Autorisations d'engagement					Crédits de paiement				
	Initiales	Mouvements (+ ou -)	Majorées(+) /Minorées(-)	Ajustées (+ ou -)	Rectifiées	Initiaux	Mouvements (+ ou -)	Majorés(+) /Minorés(-)	Ajustés (+ ou -)	Rectifiés
Commune										
REGION DE SIKASSO										
COMMUNE DE KABARASSO	0	0	0	0	0	96 854	0	0	- 1 566	95 288
COMMUNE DE DOGONI	0	0	0	0	0	163 765	0	0	- 1 707	162 058
COMMUNE DE BLENDIO	0	0	0	0	0	247 781	0	0	- 1 853	245 928
COMMUNE DE BENKADI	0	0	0	0	0	147 467	0	0	- 2 145	145 322
COMMUNE DE DEMBELA	0	0	0	0	0	171 111	0	0	- 1 756	169 355
COMMUNE DE TIANKADI	0	0	0	0	0	81 771	0	0	- 1 440	80 331
COMMUNE DE PIMPERNA	0	0	0	0	0	140 269	0	0	- 1 456	138 813
COMMUNE DE NATIEN	0	0	0	0	0	122 081	0	0	- 1 152	120 929
COMMUNE DE MISSIRIKORO	0	0	0	0	0	162 905	0	0	- 1 033	161 872

BUDGET D'ETAT RECTIFICATIF : DEPENSES 2024
RESSOURCES TRANSFEREES AUX COLLECTIVITES

(en milliers de francs CFA)

LIBELLE	Autorisations d'engagement					Crédits de paiement				
	Initiales	Mouvements (+ ou -)	Majorées(+) /Minorées(-)	Ajustées (+ ou -)	Rectifiées	Initiaux	Mouvements (+ ou -)	Majorés(+) /Minorés(-)	Ajustés (+ ou -)	Rectifiés
Commune										
REGION DE SIKASSO										
COMMUNE SOKOURANI- MISSIRIKORO	0	0	0	0	0	96 519	0	0	- 1 018	95 501
COMMUNE DE KAPALA	0	0	0	0	0	181 575	0	0	- 1 220	180 355
COMMUNE DE FINKOLO	0	0	0	0	0	291 170	0	0	- 2 036	289 134
COMMUNE DE KAFOZIELA	0	0	0	0	0	108 947	0	0	- 1 489	107 458
COMMUNE DE ZANGARADOUGOU	0	0	0	0	0	125 395	0	0	- 1 414	123 981
COMMUNE DE DIOMATENE	0	0	0	0	0	130 122	0	0	- 1 294	128 828
COMMUNE DE KABOILA	0	0	0	0	0	473 600	0	0	- 3 589	470 011
COMMUNE URBAINE DE SIKASSO	0	0	0	0	0	8 275 652	0	0	- 20 365	8 255 287

BUDGET D'ETAT RECTIFICATIF : DEPENSES 2024
RESSOURCES TRANSFEREES AUX COLLECTIVITES

(en milliers de francs CFA)

LIBELLE	Autorisations d'engagement					Crédits de paiement				
	Initiales	Mouvements (+ ou -)	Majorées(+) /Minorées(-)	Ajustées (+ ou -)	Rectifiées	Initiaux	Mouvements (+ ou -)	Majorés(+) /Minorés(-)	Ajustés (+ ou -)	Rectifiés
Commune										
REGION DE SIKASSO										
COMMUNE DE MIRIA	0	0	0	0	0	153 972	0	0	- 1 980	151 992
COMMUNE DE DIOUMATENE	0	0	0	0	0	119 745	0	0	- 1 461	118 284
COMMUNE DE DIOU	0	0	0	0	0	79 172	0	0	- 1 417	77 755
COMMUNE DE ZEGOUA	0	0	0	0	0	359 913	0	0	- 2 498	357 415
COMMUNE DE KADIOLO	0	0	0	0	0	1 205 643	0	0	- 4 514	1 201 129
COMMUNE DE KAI	0	0	0	0	0	62 081	0	0	- 1 569	60 512
COMMUNE DE NIMBOUGOU	0	0	0	0	0	103 675	0	0	- 1 343	102 332
COMMUNE DE LOULOUNI	0	0	0	0	0	522 075	0	0	- 3 884	518 191
COMMUNE DE MISSENI	0	0	0	0	0	199 276	0	0	- 2 107	197 169

BUDGET D'ETAT RECTIFICATIF : DEPENSES 2024
RESSOURCES TRANSFEREES AUX COLLECTIVITES

(en milliers de francs CFA)

LIBELLE	Autorisations d'engagement					Crédits de paiement				
	Initiales	Mouvements (+ ou -)	Majorées(+) /Minorées(-)	Ajustées (+ ou -)	Rectifiées	Initiaux	Mouvements (+ ou -)	Majorés(+) /Minorés(-)	Ajustés (+ ou -)	Rectifiés
Commune										
REGION DE SIKASSO										
COMMUNE DE FOUROU	0	0	0	0	0	501 557	0	0	- 3 420	498 137
Total :	0	0	0	0	0	20 915 598	0	0	- 120 530	20 795 068

BUDGET D'ETAT RECTIFICATIF : DEPENSES 2024
RESSOURCES TRANSFEREES AUX COLLECTIVITES

(en milliers de francs CFA)

LIBELLE	Autorisations d'engagement					Crédits de paiement				
	Initiales	Mouvements (+ ou -)	Majorées(+) /Minorées(-)	Ajustées (+ ou -)	Rectifiées	Initiaux	Mouvements (+ ou -)	Majorés(+) /Minorés(-)	Ajustés (+ ou -)	Rectifiés
Commune										
REGION DE SEGOU										
COMMUNE DE DIGANIBOUGOU	0	0	0	0	0	145 802	0	0	- 1 438	144 364
COMMUNE DE DJEDOUGOU	0	0	0	0	0	44 068	0	0	- 1 348	42 720
COMMUNE DE DIORO	0	0	0	0	0	403 107	0	0	- 6 551	396 556
COMMUNE DE FARAKOU MASSA	0	0	0	0	0	92 424	0	0	- 1 306	91 118
COMMUNE DE SEBOUGOU	0	0	0	0	0	642 574	0	0	- 2 075	640 499
COMMUNE DE PELENGANA	0	0	0	0	0	1 278 463	0	0	- 4 217	1 274 246
COMMUNE DE N'GARA	0	0	0	0	0	237 501	0	0	- 1 379	236 122
COMMUNE DE MASSALA	0	0	0	0	0	176 444	0	0	- 1 532	174 912
COMMUNE DE KONODIMINI	0	0	0	0	0	235 019	0	0	- 1 419	233 600

BUDGET D'ETAT RECTIFICATIF : DEPENSES 2024
RESSOURCES TRANSFEREES AUX COLLECTIVITES

(en milliers de francs CFA)

LIBELLE	Autorisations d'engagement					Crédits de paiement				
	Initiales	Mouvements (+ ou -)	Majorées(+) /Minorées(-)	Ajustées (+ ou -)	Rectifiées	Initiaux	Mouvements (+ ou -)	Majorés(+) /Minorés(-)	Ajustés (+ ou -)	Rectifiés
Commune										
REGION DE SEGOU										
COMMUNE DE SOIGNEBOUGOU	0	0	0	0	0	87 333	0	0	- 1 001	86 332
COMMUNE DE SAKOIBA	0	0	0	0	0	276 650	0	0	- 1 398	275 252
COMMUNE DE SANSANDING	0	0	0	0	0	180 847	0	0	- 2 333	178 514
COMMUNE DE SIBILA	0	0	0	0	0	72 636	0	0	- 1 380	71 256
COMMUNE DE DIOUNA	0	0	0	0	0	65 146	0	0	- 1 184	63 962
COMMUNE DE FATINE	0	0	0	0	0	79 585	0	0	- 2 016	77 569
COMMUNE DE KAMIANDOUGOU	0	0	0	0	0	52 631	0	0	- 1 287	51 344
COMMUNE DE BAGUIDABOUGOU	0	0	0	0	0	90 878	0	0	- 1 608	89 270
COMMUNE DE	0	0	0	0	0	57 267	0	0	- 1 631	55 636

BUDGET D'ETAT RECTIFICATIF : DEPENSES 2024
RESSOURCES TRANSFEREES AUX COLLECTIVITES

(en milliers de francs CFA)

LIBELLE	Autorisations d'engagement					Crédits de paiement				
	Initiales	Mouvements (+ ou -)	Majorées(+) /Minorées(-)	Ajustées (+ ou -)	Rectifiées	Initiaux	Mouvements (+ ou -)	Majorés(+) /Minorés(-)	Ajustés (+ ou -)	Rectifiés
Commune										
REGION DE SEGOU										
N'KOUMANDOUGOU										
COMMUNE DE BELLEN	0	0	0	0	0	28 562	0	0	- 1 063	27 499
COMMUNE DE BOUSSIN	0	0	0	0	0	124 891	0	0	- 1 262	123 629
COMMUNE DE MARKALA	0	0	0	0	0	1 017 504	0	0	- 3 165	1 014 339
COMMUNE DE SAMA-FOULALA	0	0	0	0	0	109 800	0	0	- 1 138	108 662
COMMUNE DE SOUBA	0	0	0	0	0	179 995	0	0	- 1 504	178 491
COMMUNE DE CINZANA	0	0	0	0	0	284 694	0	0	- 2 251	282 443
COMMUNE DE FARAKO	0	0	0	0	0	235 315	0	0	- 1 285	234 030
COMMUNE DE SAMINE	0	0	0	0	0	96 916	0	0	- 1 226	95 690

BUDGET D'ETAT RECTIFICATIF : DEPENSES 2024
RESSOURCES TRANSFEREES AUX COLLECTIVITES

(en milliers de francs CFA)

LIBELLE	Autorisations d'engagement					Crédits de paiement				
	Initiales	Mouvements (+ ou -)	Majorées(+) /Minorées(-)	Ajustées (+ ou -)	Rectifiées	Initiaux	Mouvements (+ ou -)	Majorés(+) /Minorés(-)	Ajustés (+ ou -)	Rectifiés
Commune										
REGION DE SEGOU										
COMMUNE DE KATIENA	0	0	0	0	0	102 363	0	0	- 1 979	100 384
COMMUNE DE DOUGABOUGOU	0	0	0	0	0	275 412	0	0	- 2 361	273 051
COMMUNE DE TOGOU	0	0	0	0	0	109 311	0	0	- 1 510	107 801
COMMUNE URBAINE DE SEGOU	0	0	0	0	0	3 862 138	0	0	- 14 649	3 847 489
COMMUNE DE BAROUELI	0	0	0	0	0	500 423	0	0	- 3 679	496 744
COMMUNE DE KONONBOUGOU	0	0	0	0	0	492 774	0	0	- 3 213	489 561
COMMUNE DE KALAKE	0	0	0	0	0	158 694	0	0	- 1 805	156 889
COMMUNE DE N'GASSOLA	0	0	0	0	0	65 043	0	0	- 1 113	63 930
COMMUNE DE BOIDIE	0	0	0	0	0	174 311	0	0	- 2 300	172 011

BUDGET D'ETAT RECTIFICATIF : DEPENSES 2024
RESSOURCES TRANSFEREES AUX COLLECTIVITES

(en milliers de francs CFA)

LIBELLE	Autorisations d'engagement					Crédits de paiement				
	Initiales	Mouvements (+ ou -)	Majorées(+) /Minorées(-)	Ajustées (+ ou -)	Rectifiées	Initiaux	Mouvements (+ ou -)	Majorés(+) /Minorés(-)	Ajustés (+ ou -)	Rectifiés
Commune										
REGION DE SEGOU										
COMMUNE DE TAMANI	0	0	0	0	0	135 158	0	0	- 1 751	133 407
COMMUNE DE SANANDO	0	0	0	0	0	230 999	0	0	- 2 479	228 520
COMMUNE DE GOUENDO	0	0	0	0	0	80 032	0	0	- 1 534	78 498
COMMUNE DE SOMO	0	0	0	0	0	100 398	0	0	- 1 173	99 225
COMMUNE DE DOUGOUFIE	0	0	0	0	0	85 001	0	0	- 1 278	83 723
COMMUNE DE TESSERLA	0	0	0	0	0	97 010	0	0	- 1 108	95 902
COMMUNE DE TIEMENA	0	0	0	0	0	84 587	0	0	- 1 204	83 383
COMMUNE DE NIALA	0	0	0	0	0	181 003	0	0	- 1 225	179 778
COMMUNE DE KEMENI	0	0	0	0	0	193 498	0	0	- 1 373	192 125

BUDGET D'ETAT RECTIFICATIF : DEPENSES 2024
RESSOURCES TRANSFEREES AUX COLLECTIVITES

(en milliers de francs CFA)

LIBELLE	Autorisations d'engagement					Crédits de paiement				
	Initiales	Mouvements (+ ou -)	Majorées(+) /Minorées(-)	Ajustées (+ ou -)	Rectifiées	Initiaux	Mouvements (+ ou -)	Majorés(+) /Minorés(-)	Ajustés (+ ou -)	Rectifiés
Commune										
REGION DE SEGOU										
COMMUNE DE SOMASSO	0	0	0	0	0	206 193	0	0	- 1 275	204 918
COMMUNE DE DOUGOUOLO	0	0	0	0	0	137 426	0	0	- 1 829	135 597
COMMUNE DE BLA	0	0	0	0	0	840 982	0	0	- 3 474	837 508
COMMUNE DE FALO	0	0	0	0	0	170 943	0	0	- 2 710	168 233
COMMUNE DE BEGUENE	0	0	0	0	0	128 628	0	0	- 1 305	127 323
COMMUNE DE TOUNA	0	0	0	0	0	279 100	0	0	- 2 842	276 258
COMMUNE DE DIENA	0	0	0	0	0	58 837	0	0	- 1 161	57 676
COMMUNE DE SAMABOGO	0	0	0	0	0	137 535	0	0	- 1 653	135 882
COMMUNE DE MACINA	0	0	0	0	0	842 293	0	0	- 2 744	839 549

BUDGET D'ETAT RECTIFICATIF : DEPENSES 2024
RESSOURCES TRANSFEREES AUX COLLECTIVITES

(en milliers de francs CFA)

LIBELLE	Autorisations d'engagement					Crédits de paiement				
	Initiales	Mouvements (+ ou -)	Majorées(+) /Minorées(-)	Ajustées (+ ou -)	Rectifiées	Initiaux	Mouvements (+ ou -)	Majorés(+) /Minorés(-)	Ajustés (+ ou -)	Rectifiés
Commune										
REGION DE SEGOU										
COMMUNE DE KOLONGO	0	0	0	0	0	375 721	0	0	- 1 955	373 766
COMMUNE DE KOKRY CENTRE	0	0	0	0	0	298 503	0	0	- 1 373	297 130
COMMUNE DE BOKY WERE	0	0	0	0	0	137 198	0	0	- 1 323	135 875
COMMUNE DE TONGUE	0	0	0	0	0	120 366	0	0	- 1 083	119 283
COMMUNE DE SALOBA	0	0	0	0	0	357 267	0	0	- 2 581	354 686
COMMUNE DE FOLOMANA	0	0	0	0	0	98 652	0	0	- 1 129	97 523
COMMUNE DE MONIMPEBOUGOU	0	0	0	0	0	173 586	0	0	- 1 662	171 924
COMMUNE DE SANA	0	0	0	0	0	204 208	0	0	- 4 661	199 547
COMMUNE DE SOULEYE	0	0	0	0	0	123 892	0	0	- 1 176	122 716

BUDGET D'ETAT RECTIFICATIF : DEPENSES 2024
RESSOURCES TRANSFEREES AUX COLLECTIVITES

(en milliers de francs CFA)

LIBELLE	Autorisations d'engagement					Crédits de paiement					
	Initiales	Mouvements (+ ou -)	Majorées(+) /Minorées(-)	Ajustées (+ ou -)	Rectifiées	Initiaux	Mouvements (+ ou -)	Majorés(+) /Minorés(-)	Ajustés (+ ou -)	Rectifiés	
Commune											
REGION DE SEGOU											
COMMUNE DE MATOMO	0	0	0	0	0	73 499	0	0	-	1 551	71 948
COMMUNE DE YEREDON SANIONA	0	0	0	0	0	157 377	0	0	-	1 410	155 967
COMMUNE DE DOGOFRY	0	0	0	0	0	182 553	0	0	-	2 244	180 309
COMMUNE DE NIONO	0	0	0	0	0	1 089 960	0	0	-	9 392	1 080 568
COMMUNE DE MARIKO	0	0	0	0	0	191 818	0	0	-	1 934	189 884
COMMUNE DE KALA SIGUIDA	0	0	0	0	0	250 765	0	0	-	1 557	249 208
COMMUNE DE SIRIFLA BOUNDY	0	0	0	0	0	278 896	0	0	-	2 462	276 434
COMMUNE DE SOKOLO	0	0	0	0	0	173 249	0	0	-	1 909	171 340
COMMUNE DE TORIDAGA-KO	0	0	0	0	0	105 393	0	0	-	1 827	103 566

BUDGET D'ETAT RECTIFICATIF : DEPENSES 2024
RESSOURCES TRANSFEREES AUX COLLECTIVITES

(en milliers de francs CFA)

LIBELLE	Autorisations d'engagement					Crédits de paiement				
	Initiales	Mouvements (+ ou -)	Majorées(+) /Minorées(-)	Ajustées (+ ou -)	Rectifiées	Initiaux	Mouvements (+ ou -)	Majorés(+) /Minorés(-)	Ajustés (+ ou -)	Rectifiés
Commune										
REGION DE SEGOU										
COMMUNE DE SIRIBALA	0	0	0	0	0	358 120	0	0	- 2 677	355 443
COMMUNE DE NAMPALARI	0	0	0	0	0	23 977	0	0	- 1 266	22 711
COMMUNE DE POGO	0	0	0	0	0	93 907	0	0	- 1 902	92 005
COMMUNE DE DIABALY	0	0	0	0	0	292 911	0	0	- 2 260	290 651
Total :	0	0	0	0	0	21 187 962	0	0	- 162 058	21 025 904

BUDGET D'ETAT RECTIFICATIF : DEPENSES 2024
RESSOURCES TRANSFEREES AUX COLLECTIVITES

(en milliers de francs CFA)

LIBELLE	Autorisations d'engagement					Crédits de paiement					
	Initiales	Mouvements (+ ou -)	Majorées(+) /Minorées(-)	Ajustées (+ ou -)	Rectifiées	Initiaux	Mouvements (+ ou -)	Majorés(+) /Minorés(-)	Ajustés (+ ou -)	Rectifiés	
Commune											
REGION DE MOPTI											
COMMUNE DE SOCOURA	0	0	0	0	0	1 166 377	0	0	-	1 917	1 164 460
COMMUNE DE DIALLOUBE	0	0	0	0	0	130 354	0	0	-	2 319	128 035
COMMUNE DE FATOMA	0	0	0	0	0	325 349	0	0	-	1 786	323 563
COMMUNE DE KONNA	0	0	0	0	0	527 235	0	0	-	2 305	524 930
COMMUNE DE KOROMBANA	0	0	0	0	0	217 055	0	0	-	1 983	215 072
COMMUNE DE KOUNARI	0	0	0	0	0	153 724	0	0	-	1 015	152 709
COMMUNE DE OURO-MODI	0	0	0	0	0	80 175	0	0	-	1 044	79 131
COMMUNE DE OUROUBE- DOUDDE	0	0	0	0	0	123 442	0	0	-	1 388	122 054
COMMUNE DE SIO	0	0	0	0	0	558 771	0	0	-	2 260	556 511

BUDGET D'ETAT RECTIFICATIF : DEPENSES 2024
RESSOURCES TRANSFEREES AUX COLLECTIVITES

(en milliers de francs CFA)

LIBELLE	Autorisations d'engagement					Crédits de paiement				
	Initiales	Mouvements (+ ou -)	Majorées(+) /Minorées(-)	Ajustées (+ ou -)	Rectifiées	Initiaux	Mouvements (+ ou -)	Majorés(+) /Minorés(-)	Ajustés (+ ou -)	Rectifiés
Commune										
REGION DE MOPTI										
COMMUNE DE SOYE	0	0	0	0	0	85 851	0	0	- 1 771	84 080
COMMUNE DE BORONDOUGOU	0	0	0	0	0	101 901	0	0	- 1 204	100 697
COMMUNE DE SASALBE	0	0	0	0	0	52 412	0	0	- 782	51 630
COMMUNE DE KOUBAYE	0	0	0	0	0	71 726	0	0	- 1 328	70 398
COMMUNE URBAINE DE MOPTI	0	0	0	0	0	3 773 325	0	0	- 14 247	3 759 078
COMMUNE DE BASSIROW	0	0	0	0	0	86 081	0	0	- 859	85 222
COMMUNE DE DANDOUGOU FAKALA	0	0	0	0	0	201 654	0	0	- 1 539	200 115
COMMUNE DE DERRARY	0	0	0	0	0	130 462	0	0	- 1 021	129 441
COMMUNE DE KEWA	0	0	0	0	0	91 518	0	0	- 1 776	89 742

BUDGET D'ETAT RECTIFICATIF : DEPENSES 2024
RESSOURCES TRANSFEREES AUX COLLECTIVITES

(en milliers de francs CFA)

LIBELLE	Autorisations d'engagement					Crédits de paiement				
	Initiales	Mouvements (+ ou -)	Majorées(+) /Minorées(-)	Ajustées (+ ou -)	Rectifiées	Initiaux	Mouvements (+ ou -)	Majorés(+) /Minorés(-)	Ajustés (+ ou -)	Rectifiés
Commune										
REGION DE MOPTI										
COMMUNE DE NEMA- BADENYAKAFO	0	0	0	0	0	275 940	0	0	- 2 847	273 093
COMMUNE DE OURO ALI	0	0	0	0	0	131 898	0	0	- 1 231	130 667
COMMUNE DE PONDORI	0	0	0	0	0	115 448	0	0	- 1 158	114 290
COMMUNE DE TOGUE MOURARI	0	0	0	0	0	90 385	0	0	- 1 180	89 205
COMMUNE DE MADIAMA	0	0	0	0	0	215 408	0	0	- 1 173	214 235
COMMUNE DE NIANSANARIE	0	0	0	0	0	104 011	0	0	- 948	103 063
COMMUNE URBAINE DE DJENNE	0	0	0	0	0	849 683	0	0	- 2 490	847 193
COMMUNE DE FAKALA	0	0	0	0	0	435 154	0	0	- 2 909	432 245
COMMUNE DE FEMAYE	0	0	0	0	0	175 792	0	0	- 1 666	174 126

BUDGET D'ETAT RECTIFICATIF : DEPENSES 2024
RESSOURCES TRANSFEREES AUX COLLECTIVITES

(en milliers de francs CFA)

LIBELLE	Autorisations d'engagement					Crédits de paiement				
	Initiales	Mouvements (+ ou -)	Majorées(+) /Minorées(-)	Ajustées (+ ou -)	Rectifiées	Initiaux	Mouvements (+ ou -)	Majorés(+) /Minorés(-)	Ajustés (+ ou -)	Rectifiés
Commune										
REGION DE MOPTI										
COMMUNE DE DIAFARABE	0	0	0	0	0	205 184	0	0	- 1 744	203 440
COMMUNE DE DIONDORI	0	0	0	0	0	114 482	0	0	- 2 243	112 239
COMMUNE DE KARERI	0	0	0	0	0	182 159	0	0	- 2 593	179 566
COMMUNE DE OURO-ARDO	0	0	0	0	0	66 416	0	0	- 1 963	64 453
COMMUNE DE OURO-GUIRE	0	0	0	0	0	39 809	0	0	- 1 257	38 552
COMMUNE DE SOUGOULBE	0	0	0	0	0	30 788	0	0	- 1 221	29 567
COMMUNE DE TOGORO KOTIA	0	0	0	0	0	50 406	0	0	- 1 449	48 957
COMMUNE DE TOGUERE- COUMBE	0	0	0	0	0	115 148	0	0	- 2 286	112 862
COMMUNE DE DIAKA	0	0	0	0	0	174 072	0	0	- 1 879	172 193

BUDGET D'ETAT RECTIFICATIF : DEPENSES 2024
RESSOURCES TRANSFEREES AUX COLLECTIVITES

(en milliers de francs CFA)

LIBELLE	Autorisations d'engagement					Crédits de paiement				
	Initiales	Mouvements (+ ou -)	Majorées(+) /Minorées(-)	Ajustées (+ ou -)	Rectifiées	Initiaux	Mouvements (+ ou -)	Majorés(+) /Minorés(-)	Ajustés (+ ou -)	Rectifiés
Commune										
REGION DE MOPTI										
COMMUNE URBAINE DE TENENKOU	0	0	0	0	0	325 260	0	0	- 1 322	323 938
COMMUNE DE BIMBERE-TAMA	0	0	0	0	0	52 271	0	0	- 1 221	51 050
COMMUNE DE DEBOYE	0	0	0	0	0	109 120	0	0	- 1 400	107 720
COMMUNE DE DIRMA	0	0	0	0	0	49 795	0	0	- 1 224	48 571
COMMUNE DE DONGO	0	0	0	0	0	101 345	0	0	- 1 285	100 060
COMMUNE DE FARIMAKE	0	0	0	0	0	118 367	0	0	- 1 194	117 173
COMMUNE DE N'DODJIGA	0	0	0	0	0	110 494	0	0	- 1 698	108 796
COMMUNE DE YOUWAROU	0	0	0	0	0	396 020	0	0	- 1 489	394 531
Total :	0	0	0	0	0	12 512 267	0	0	- 83 614	12 428 653

BUDGET D'ETAT RECTIFICATIF : DEPENSES 2024
RESSOURCES TRANSFEREES AUX COLLECTIVITES

(en milliers de francs CFA)

LIBELLE	Autorisations d'engagement					Crédits de paiement				
	Initiales	Mouvements (+ ou -)	Majorées(+) /Minorées(-)	Ajustées (+ ou -)	Rectifiées	Initiaux	Mouvements (+ ou -)	Majorés(+) /Minorés(-)	Ajustés (+ ou -)	Rectifiés
Commune										
REGION DE TOMBOUCTOU										
COMMUNE DE BER	0	0	0	0	0	52 958	0	0	- 3 588	49 370
COMMUNE DE BOUREM-INALY	0	0	0	0	0	12 435	0	0	- 1 767	10 668
COMMUNE DE LAFIA	0	0	0	0	0	16 276	0	0	- 2 421	13 855
COMMUNE DE ALAFIA	0	0	0	0	0	25 181	0	0	- 2 032	23 149
COMMUNE DE SALAM	0	0	0	0	0	9 921	0	0	- 1 724	8 197
COMMUNE URBAINE DE TOMBOUCTOU	0	0	0	0	0	12 865 395	0	0	- 8 778	12 856 617
COMMUNE DE BINGA	0	0	0	0	0	2 825	0	0	- 612	2 213
COMMUNE ARHAM	0	0	0	0	0	5 941	0	0	- 1 295	4 646
COMMUNE BOUREM-SIDI AMAR	0	0	0	0	0	12 192	0	0	- 1 024	11 168

BUDGET D'ETAT RECTIFICATIF : DEPENSES 2024
RESSOURCES TRANSFEREES AUX COLLECTIVITES

(en milliers de francs CFA)

LIBELLE	Autorisations d'engagement					Crédits de paiement				
	Initiales	Mouvements (+ ou -)	Majorées(+) /Minorées(-)	Ajustées (+ ou -)	Rectifiées	Initiaux	Mouvements (+ ou -)	Majorés(+) /Minorés(-)	Ajustés (+ ou -)	Rectifiés
Commune										
REGION DE TOMBOUCTOU										
COMMUNE DE DANGHA	0	0	0	0	0	7 152	0	0	- 1 492	5 660
COMMUNE DE GARBAKOIRA	0	0	0	0	0	11 612	0	0	- 1 009	10 603
COMMUNE DE HAIBONGO	0	0	0	0	0	11 078	0	0	- 1 279	9 799
COMMUNE DE KIRCHAMBA	0	0	0	0	0	5 238	0	0	- 1 035	4 203
COMMUNE DE KONDI	0	0	0	0	0	4 798	0	0	- 1 111	3 687
COMMUNE DE SARE-YAMOU	0	0	0	0	0	10 879	0	0	- 1 335	9 544
COMMUNE DE TIENKOUR	0	0	0	0	0	5 175	0	0	- 1 122	4 053
COMMUNE DE TINDIRMA	0	0	0	0	0	3 172	0	0	- 730	2 442
COMMUNE DE TINGUEREGUIF	0	0	0	0	0	4 422	0	0	- 934	3 488

BUDGET D'ETAT RECTIFICATIF : DEPENSES 2024
RESSOURCES TRANSFEREES AUX COLLECTIVITES

(en milliers de francs CFA)

LIBELLE	Autorisations d'engagement					Crédits de paiement				
	Initiales	Mouvements (+ ou -)	Majorées(+) /Minorées(-)	Ajustées (+ ou -)	Rectifiées	Initiaux	Mouvements (+ ou -)	Majorés(+) /Minorés(-)	Ajustés (+ ou -)	Rectifiés
Commune										
REGION DE TOMBOUCTOU										
COMMUNE URBAINE DE DIRE	0	0	0	0	0	105 622	0	0	- 6 097	99 525
COMMUNE DE ALZOUNOUB	0	0	0	0	0	4 197	0	0	- 784	3 413
COMMUNE DE BINTAGOUNGOU	0	0	0	0	0	14 996	0	0	- 984	14 012
COMMUNE DE DOUEKIRE	0	0	0	0	0	12 487	0	0	- 1 369	11 118
COMMUNE DE ADARMALANE	0	0	0	0	0	4 811	0	0	- 1 299	3 512
COMMUNE DE GARGANDO	0	0	0	0	0	12 041	0	0	- 1 250	10 791
COMMUNE DE ISSA-BERY	0	0	0	0	0	11 769	0	0	- 1 063	10 706
COMMUNE DE KANEYE	0	0	0	0	0	4 895	0	0	- 1 189	3 706
COMMUNE DE DOUKOURIA	0	0	0	0	0	4 974	0	0	- 1 066	3 908

BUDGET D'ETAT RECTIFICATIF : DEPENSES 2024
RESSOURCES TRANSFEREES AUX COLLECTIVITES

(en milliers de francs CFA)

LIBELLE	Autorisations d'engagement					Crédits de paiement				
	Initiales	Mouvements (+ ou -)	Majorées(+) /Minorées(-)	Ajustées (+ ou -)	Rectifiées	Initiaux	Mouvements (+ ou -)	Majorés(+) /Minorés(-)	Ajustés (+ ou -)	Rectifiés
Commune										
REGION DE TOMBOUCTOU										
COMMUNE DE M' BOUNA	0	0	0	0	0	7 591	0	0	- 1 128	6 463
COMMUNE DE TILEMSI	0	0	0	0	0	7 221	0	0	- 1 395	5 826
COMMUNE DE TELE	0	0	0	0	0	5 466	0	0	- 1 135	4 331
COMMUNE DE ESSAKANE	0	0	0	0	0	15 837	0	0	- 743	15 094
COMMUNE DE RAZ-EL-MA	0	0	0	0	0	9 824	0	0	- 1 221	8 603
COMMUNE DE TIN AICHA	0	0	0	0	0	10 597	0	0	- 951	9 646
COMMUNE DE TONKA	0	0	0	0	0	31 773	0	0	- 2 853	28 920
COMMUNE URBAINE DE GOUNDAM	0	0	0	0	0	19 136	0	0	- 1 369	17 767
COMMUNE DE BAMBARA	0	0	0	0	0	13 219	0	0	- 1 816	11 403

BUDGET D'ETAT RECTIFICATIF : DEPENSES 2024
RESSOURCES TRANSFEREES AUX COLLECTIVITES

(en milliers de francs CFA)

LIBELLE	Autorisations d'engagement					Crédits de paiement				
	Initiales	Mouvements (+ ou -)	Majorées(+) /Minorées(-)	Ajustées (+ ou -)	Rectifiées	Initiaux	Mouvements (+ ou -)	Majorés(+) /Minorés(-)	Ajustés (+ ou -)	Rectifiés
Commune										
REGION DE TOMBOUCTOU										
MAOUDE										
COMMUNE DE BANICANE	0	0	0	0	0	33 355	0	0	- 1 611	31 744
COMMUNE DE GOSSI	0	0	0	0	0	40 303	0	0	- 1 629	38 674
COMMUNE DE HARIBOMO	0	0	0	0	0	5 645	0	0	- 1 332	4 313
COMMUNE DE INADIATAFANE	0	0	0	0	0	5 629	0	0	- 1 259	4 370
COMMUNE DE RHAROUS	0	0	0	0	0	43 529	0	0	- 1 603	41 926
COMMUNE DE HANZAKONA	0	0	0	0	0	8 210	0	0	- 1 374	6 836
COMMUNE DE SERERE	0	0	0	0	0	11 238	0	0	- 1 105	10 133
COMMUNE DE OUINERDENE	0	0	0	0	0	4 288	0	0	- 789	3 499

BUDGET D'ETAT RECTIFICATIF : DEPENSES 2024
RESSOURCES TRANSFEREES AUX COLLECTIVITES

(en milliers de francs CFA)

LIBELLE	Autorisations d'engagement					Crédits de paiement				
	Initiales	Mouvements (+ ou -)	Majorées(+) /Minorées(-)	Ajustées (+ ou -)	Rectifiées	Initiaux	Mouvements (+ ou -)	Majorés(+) /Minorés(-)	Ajustés (+ ou -)	Rectifiés
Commune										
REGION DE TOMBOUCTOU										
COMMUNE DE BANIKANE	0	0	0	0	0	9 066	0	0	- 1 972	7 094
NARHAWA										
COMMUNE DE KOUMAIRA	0	0	0	0	0	8 113	0	0	- 1 340	6 773
COMMUNE DE LERE	0	0	0	0	0	14 223	0	0	- 1 357	12 866
COMMUNE DE N' GOURKOU	0	0	0	0	0	8 756	0	0	- 1 967	6 789
COMMUNE DE SOBOUNDOU	0	0	0	0	0	21 961	0	0	- 3 491	18 470
COMMUNE DE SOUMPI	0	0	0	0	0	11 037	0	0	- 2 715	8 322
COMMUNE DE DIANKE	0	0	0	0	0	5 996	0	0	- 1 266	4 730
COMMUNE DE FITTOUGA	0	0	0	0	0	14 599	0	0	- 3 131	11 468
Total :	0	0	0	0	0	13 609 054	0	0	- 88 941	13 520 113

BUDGET D'ETAT RECTIFICATIF : DEPENSES 2024
RESSOURCES TRANSFEREES AUX COLLECTIVITES

(en milliers de francs CFA)

LIBELLE	Autorisations d'engagement					Crédits de paiement				
	Initiales	Mouvements (+ ou -)	Majorées(+) /Minorées(-)	Ajustées (+ ou -)	Rectifiées	Initiaux	Mouvements (+ ou -)	Majorés(+) /Minorés(-)	Ajustés (+ ou -)	Rectifiés
Commune										
REGION DE GAO										
COMMUNE DE ANCHAWADI	0	0	0	0	0	428 456	0	0	- 2 848	425 608
COMMUNE DE GABERO	0	0	0	0	0	607 801	0	0	- 3 767	604 034
COMMUNE DE GOUNZOUREYE	0	0	0	0	0	970 301	0	0	- 3 534	966 767
COMMUNE DE N'TILLIT	0	0	0	0	0	412 418	0	0	- 2 722	409 696
COMMUNE DE SONY-ALIBER	0	0	0	0	0	1 133 155	0	0	- 5 555	1 127 600
COMMUNE DE TILEMSI	0	0	0	0	0	192 678	0	0	- 1 530	191 148
COMMUNE URBAINE DE GAO	0	0	0	0	0	2 641 701	0	0	- 17 829	2 623 872
COMMUNE DE BARA	0	0	0	0	0	325 371	0	0	- 1 358	324 013
COMMUNE DE BOURRA	0	0	0	0	0	346 382	0	0	- 2 035	344 347

BUDGET D'ETAT RECTIFICATIF : DEPENSES 2024
RESSOURCES TRANSFEREES AUX COLLECTIVITES

(en milliers de francs CFA)

LIBELLE	Autorisations d'engagement					Crédits de paiement				
	Initiales	Mouvements (+ ou -)	Majorées(+) /Minorées(-)	Ajustées (+ ou -)	Rectifiées	Initiaux	Mouvements (+ ou -)	Majorés(+) /Minorés(-)	Ajustés (+ ou -)	Rectifiés
Commune										
REGION DE GAO										
COMMUNE DE OUATTAGOUNA	0	0	0	0	0	385 514	0	0	- 3 048	382 466
COMMUNE DE TALATAYE	0	0	0	0	0	69 264	0	0	- 1 530	67 734
COMMUNE DE TESSIT	0	0	0	0	0	170 766	0	0	- 1 321	169 445
COMMUNE DE TIM HAMA	0	0	0	0	0	158 198	0	0	- 1 074	157 124
COMMUNE DE ANSONGO	0	0	0	0	0	1 093 467	0	0	- 2 828	1 090 639
COMMUNE DE BAMBA	0	0	0	0	0	312 866	0	0	- 4 513	308 353
COMMUNE DE TABOYE	0	0	0	0	0	478 100	0	0	- 2 924	475 176
COMMUNE DE TARKINT	0	0	0	0	0	198 079	0	0	- 2 987	195 092
COMMUNE DE TEMERA	0	0	0	0	0	188 068	0	0	- 2 157	185 911

BUDGET D'ETAT RECTIFICATIF : DEPENSES 2024
RESSOURCES TRANSFEREES AUX COLLECTIVITES

(en milliers de francs CFA)

LIBELLE	Autorisations d'engagement					Crédits de paiement				
	Initiales	Mouvements (+ ou -)	Majorées(+) /Minorées(-)	Ajustées (+ ou -)	Rectifiées	Initiaux	Mouvements (+ ou -)	Majorés(+) /Minorés(-)	Ajustés (+ ou -)	Rectifiés
Commune										
REGION DE GAO										
COMMUNE URBAINE DE BOUREM	0	0	0	0	0	728 027	0	0	- 5 694	722 333
Total :	0	0	0	0	0	10 840 612	0	0	- 69 254	10 771 358

BUDGET D'ETAT RECTIFICATIF : DEPENSES 2024
RESSOURCES TRANSFEREES AUX COLLECTIVITES

(en milliers de francs CFA)

LIBELLE	Autorisations d'engagement					Crédits de paiement				
	Initiales	Mouvements (+ ou -)	Majorées(+) /Minorées(-)	Ajustées (+ ou -)	Rectifiées	Initiaux	Mouvements (+ ou -)	Majorés(+) /Minorés(-)	Ajustés (+ ou -)	Rectifiés
Commune										
REGION DE KIDAL										
COMMUNE D'ANEFIF	0	0	0	0	0	97 259	0	0	- 1 766	95 493
COMMUNE D'ESSOUK	0	0	0	0	0	81 014	0	0	- 2 278	78 736
COMMUNE URBAINE DE KIDAL	0	0	0	0	0	1 103 414	0	0	- 7 334	1 096 080
COMMUNE DE ABEIBARA	0	0	0	0	0	146 145	0	0	- 2 502	143 643
COMMUNE DE TINZAWATENE	0	0	0	0	0	29 077	0	0	- 2 395	26 682
COMMUNE DE BOGHASSA	0	0	0	0	0	45 601	0	0	- 2 487	43 114
COMMUNE DE TESSALIT	0	0	0	0	0	555 608	0	0	- 2 331	553 277
COMMUNE D'ADJELHOC	0	0	0	0	0	147 257	0	0	- 4 912	142 345
COMMUNE DE TIMTAGHENE	0	0	0	0	0	29 019	0	0	- 2 259	26 760

BUDGET D'ETAT RECTIFICATIF : DEPENSES 2024
RESSOURCES TRANSFEREES AUX COLLECTIVITES

(en milliers de francs CFA)

LIBELLE	Autorisations d'engagement					Crédits de paiement				
	Initiales	Mouvements (+ ou -)	Majorées(+) /Minorées(-)	Ajustées (+ ou -)	Rectifiées	Initiaux	Mouvements (+ ou -)	Majorés(+) /Minorés(-)	Ajustés (+ ou -)	Rectifiés
Commune										
REGION DE KIDAL										
COMMUNE DE TIN-ESSAKO	0	0	0	0	0	121 055	0	0	- 2 705	118 350
COMMUNE D'INTADJEDITE	0	0	0	0	0	39 085	0	0	- 1 086	37 999
Total :	0	0	0	0	0	2 394 534	0	0	- 32 055	2 362 479

BUDGET D'ETAT RECTIFICATIF : DEPENSES 2024
RESSOURCES TRANSFEREES AUX COLLECTIVITES

(en milliers de francs CFA)

LIBELLE	Autorisations d'engagement					Crédits de paiement				
	Initiales	Mouvements (+ ou -)	Majorées(+) /Minorées(-)	Ajustées (+ ou -)	Rectifiées	Initiaux	Mouvements (+ ou -)	Majorés(+) /Minorés(-)	Ajustés (+ ou -)	Rectifiés
Commune										
REGION DE TAOUDENIT										
COMMUNE DE ALMATLA	0	0	0	0	0	5 963	0	0	0	5 963
COMMUNE DE TOUWAL	0	0	0	0	0	7 570	0	0	0	7 570
COMMUNE DE ZIRBA	0	0	0	0	0	3 924	0	0	0	3 924
COMMUNE DE NIBKIT-EL ELK	0	0	0	0	0	183 832	0	0	0	183 832
COMMUNE DE ARAOUANE	0	0	0	0	0	181 758	0	0	0	181 758
COMMUNE DE ACHAMOUR	0	0	0	0	0	3 480	0	0	0	3 480
COMMUNE DE TIN-AGHZDJE	0	0	0	0	0	2 265	0	0	0	2 265
COMMUNE DE BOUJBEHA	0	0	0	0	0	23 513	0	0	0	23 513
COMMUNE DE AGOUNI	0	0	0	0	0	14 131	0	0	0	14 131

BUDGET D'ETAT RECTIFICATIF : DEPENSES 2024
RESSOURCES TRANSFEREES AUX COLLECTIVITES

(en milliers de francs CFA)

LIBELLE	Autorisations d'engagement					Crédits de paiement				
	Initiales	Mouvements (+ ou -)	Majorées(+) /Minorées(-)	Ajustées (+ ou -)	Rectifiées	Initiaux	Mouvements (+ ou -)	Majorés(+) /Minorés(-)	Ajustés (+ ou -)	Rectifiés
Commune										
REGION DE TAOUDENIT										
COMMUNE DE LINGASSIM	0	0	0	0	0	17 043	0	0	0	17 043
COMMUNE DE TAOUDENIT	0	0	0	0	0	1 914	0	0	0	1 914
Total :	0	0	0	0	0	445 393	0	0	0	445 393
REGION DE MENAKA										
Region de Menaka	0	0	0	0	0	2 061 296	0	0	- 11 133	2 050 163
Total :	0	0	0	0	0	2 061 296	0	0	- 11 133	2 050 163

BUDGET D'ETAT RECTIFICATIF : DEPENSES 2024
RESSOURCES TRANSFEREES AUX COLLECTIVITES

(en milliers de francs CFA)

LIBELLE	Autorisations d'engagement					Crédits de paiement				
	Initiales	Mouvements (+ ou -)	Majorées(+) /Minorées(-)	Ajustées (+ ou -)	Rectifiées	Initiaux	Mouvements (+ ou -)	Majorés(+) /Minorés(-)	Ajustés (+ ou -)	Rectifiés
Commune										
REGION DE NIORO										
COMMUNE DE BEMA	0	0	0	0	0	139 941	0	0	- 1 826	138 115
COMMUNE DE DIANGOUNTE- CAMARA	0	0	0	0	0	265 261	0	0	- 2 593	262 668
COMMUNE DE DIANGUIRDE	0	0	0	0	0	128 700	0	0	- 1 499	127 201
COMMUNE DE DIEMA	0	0	0	0	0	548 947	0	0	- 3 427	545 520
COMMUNE DE DIEOURA	0	0	0	0	0	145 871	0	0	- 1 130	144 741
COMMUNE DE DIOUMARA- KOUSSATA	0	0	0	0	0	163 556	0	0	- 1 280	162 276
COMMUNE DE GUEDIBINE	0	0	0	0	0	62 595	0	0	- 1 179	61 416
COMMUNE DE FASSOUDEBE	0	0	0	0	0	38 504	0	0	- 1 103	37 401

BUDGET D'ETAT RECTIFICATIF : DEPENSES 2024
RESSOURCES TRANSFEREES AUX COLLECTIVITES

(en milliers de francs CFA)

LIBELLE	Autorisations d'engagement					Crédits de paiement				
	Initiales	Mouvements (+ ou -)	Majorées(+) /Minorées(-)	Ajustées (+ ou -)	Rectifiées	Initiaux	Mouvements (+ ou -)	Majorés(+) /Minorés(-)	Ajustés (+ ou -)	Rectifiés
Commune										
REGION DE NIORO										
COMMUNE DE GOMITRADOUGOU	0	0	0	0	0	122 803	0	0	- 993	121 810
COMMUNE DE GROUMERA	0	0	0	0	0	65 223	0	0	- 1 184	64 039
COMMUNE DE LAKAMANE	0	0	0	0	0	142 058	0	0	- 1 402	140 656
COMMUNE DE LAMBIDOU	0	0	0	0	0	145 647	0	0	- 1 214	144 433
COMMUNE DE MADIGA-SACKO	0	0	0	0	0	140 618	0	0	- 1 422	139 196
COMMUNE DE SANSANKIDE	0	0	0	0	0	82 648	0	0	- 989	81 659
COMMUNE URBAINE DE FATAO	0	0	0	0	0	131 154	0	0	- 912	130 242
COMMUNE DE BANIERE-KORE	0	0	0	0	0	62 971	0	0	- 1 073	61 898
COMMUNE DE DIABIGUE	0	0	0	0	0	79 869	0	0	- 1 480	78 389

BUDGET D'ETAT RECTIFICATIF : DEPENSES 2024
RESSOURCES TRANSFEREES AUX COLLECTIVITES

(en milliers de francs CFA)

LIBELLE	Autorisations d'engagement					Crédits de paiement					
	Initiales	Mouvements (+ ou -)	Majorées(+) /Minorées(-)	Ajustées (+ ou -)	Rectifiées	Initiaux	Mouvements (+ ou -)	Majorés(+) /Minorés(-)	Ajustés (+ ou -)	Rectifiés	
Commune											
REGION DE NIORO											
COMMUNE DE DIARRA	0	0	0	0	0	115 607	0	0	-	1 056	114 551
COMMUNE DE DIAYE-COURA	0	0	0	0	0	95 181	0	0	-	1 208	93 973
COMMUNE DE GAVINANE	0	0	0	0	0	110 024	0	0	-	1 520	108 504
COMMUNE DE GOGUI	0	0	0	0	0	212 912	0	0	-	1 525	211 387
COMMUNE DE GUETEMA	0	0	0	0	0	83 423	0	0	-	1 187	82 236
COMMUNE DE GADIABA- KADIEL	0	0	0	0	0	147 598	0	0	-	1 496	146 102
COMMUNE DE KORERA-KORE	0	0	0	0	0	152 969	0	0	-	1 565	151 404
COMMUNE DE NIORO TOOGOUBE RANGABE	0	0	0	0	0	154 927	0	0	-	1 523	153 404

BUDGET D'ETAT RECTIFICATIF : DEPENSES 2024
RESSOURCES TRANSFEREES AUX COLLECTIVITES

(en milliers de francs CFA)

LIBELLE	Autorisations d'engagement					Crédits de paiement				
	Initiales	Mouvements (+ ou -)	Majorées(+) /Minorées(-)	Ajustées (+ ou -)	Rectifiées	Initiaux	Mouvements (+ ou -)	Majorés(+) /Minorés(-)	Ajustés (+ ou -)	Rectifiés
Commune										
REGION DE NIORO										
COMMUNE DE SANDARE	0	0	0	0	0	471 164	0	0	- 1 773	469 391
COMMUNE DE SIMBI	0	0	0	0	0	98 537	0	0	- 1 557	96 980
COMMUNE DE YERERE	0	0	0	0	0	207 852	0	0	- 1 815	206 037
COMMUNE URBAINE DE TROUNGOUMBE	0	0	0	0	0	190 042	0	0	- 1 210	188 832
COMMUNE URBAINE YOURI	0	0	0	0	0	101 745	0	0	- 835	100 910
COMMUNE URBAINE DE NIORO	0	0	0	0	0	1 069 459	0	0	- 3 347	1 066 112
Total :	0	0	0	0	0	5 677 806	0	0	- 46 323	5 631 483

BUDGET D'ETAT RECTIFICATIF : DEPENSES 2024
RESSOURCES TRANSFEREES AUX COLLECTIVITES

(en milliers de francs CFA)

LIBELLE	Autorisations d'engagement					Crédits de paiement				
	Initiales	Mouvements (+ ou -)	Majorées(+) /Minorées(-)	Ajustées (+ ou -)	Rectifiées	Initiaux	Mouvements (+ ou -)	Majorés(+) /Minorés(-)	Ajustés (+ ou -)	Rectifiés
Commune										
REGION DE DIOILA										
COMMUNE DE BANCO	0	0	0	0	0	334 006	0	0	- 3 896	330 110
COMMUNE DE BENKADI	0	0	0	0	0	86 325	0	0	- 1 475	84 850
COMMUNE DE BINKO	0	0	0	0	0	291 499	0	0	- 2 317	289 182
COMMUNE DE DEGNEKORO	0	0	0	0	0	148 831	0	0	- 1 526	147 305
COMMUNE DE DIEDOUGOU	0	0	0	0	0	431 564	0	0	- 2 605	428 959
COMMUNE DE DIOUMAN	0	0	0	0	0	154 655	0	0	- 1 597	153 058
COMMUNE DE DOLENDOUGOU	0	0	0	0	0	120 753	0	0	- 1 675	119 078
COMMUNE DE GUEGNEKA	0	0	0	0	0	1 102 428	0	0	- 5 766	1 096 662
COMMUNE DE KALADOUGOU	0	0	0	0	0	1 505 593	0	0	- 3 616	1 501 977

BUDGET D'ETAT RECTIFICATIF : DEPENSES 2024
RESSOURCES TRANSFEREES AUX COLLECTIVITES

(en milliers de francs CFA)

LIBELLE	Autorisations d'engagement					Crédits de paiement				
	Initiales	Mouvements (+ ou -)	Majorées(+) /Minorées(-)	Ajustées (+ ou -)	Rectifiées	Initiaux	Mouvements (+ ou -)	Majorés(+) /Minorés(-)	Ajustés (+ ou -)	Rectifiés
Commune										
REGION DE DIOILA										
COMMUNE DE KEMEKAFO	0	0	0	0	0	238 857	0	0	- 2 166	236 691
COMMUNE DE KERELA	0	0	0	0	0	169 605	0	0	- 1 534	168 071
COMMUNE DE MASSIGUI	0	0	0	0	0	450 578	0	0	- 5 309	445 269
COMMUNE DE NANGOLA	0	0	0	0	0	183 079	0	0	- 1 933	181 146
COMMUNE DE NIANTJILA	0	0	0	0	0	151 103	0	0	- 2 120	148 983
COMMUNE DE N'DOLONDOUGOU	0	0	0	0	0	173 344	0	0	- 1 892	171 452
COMMUNE DE DIEBE	0	0	0	0	0	110 465	0	0	- 1 510	108 955
COMMUNE DE N'GARADOUGOU	0	0	0	0	0	99 764	0	0	- 2 063	97 701
COMMUNE DE N'GOLOBOUGOU	0	0	0	0	0	178 610	0	0	- 1 987	176 623

BUDGET D'ETAT RECTIFICATIF : DEPENSES 2024
RESSOURCES TRANSFEREES AUX COLLECTIVITES

(en milliers de francs CFA)

LIBELLE	Autorisations d'engagement					Crédits de paiement				
	Initiales	Mouvements (+ ou -)	Majorées(+) /Minorées(-)	Ajustées (+ ou -)	Rectifiées	Initiaux	Mouvements (+ ou -)	Majorés(+) /Minorés(-)	Ajustés (+ ou -)	Rectifiés
Commune										
REGION DE DIOILA										
COMMUNE DE TENINDOUGOU	0	0	0	0	0	141 722	0	0	- 1 611	140 111
COMMUNE DE WACORO	0	0	0	0	0	168 851	0	0	- 1 710	167 141
COMMUNE DE ZAN COULIBALY	0	0	0	0	0	381 200	0	0	- 2 077	379 123
COMMUNE DE JEKAFO	0	0	0	0	0	96 670	0	0	- 1 586	95 084
COMMUNE DE KILIDOUGOU	0	0	0	0	0	206 423	0	0	- 2 186	204 237
Total :	0	0	0	0	0	6 925 925	0	0	- 54 157	6 871 768

BUDGET D'ETAT RECTIFICATIF : DEPENSES 2024
RESSOURCES TRANSFEREES AUX COLLECTIVITES

(en milliers de francs CFA)

LIBELLE	Autorisations d'engagement					Crédits de paiement				
	Initiales	Mouvements (+ ou -)	Majorées(+) /Minorées(-)	Ajustées (+ ou -)	Rectifiées	Initiaux	Mouvements (+ ou -)	Majorés(+) /Minorés(-)	Ajustés (+ ou -)	Rectifiés
Commune										
REGION DE BOUGOUNI										
COMMUNE DE SELEFOUGOU	0	0	0	0	0	77 688	0	0	- 1 366	76 322
COMMUNE DE FARABA	0	0	0	0	0	218 406	0	0	- 1 417	216 989
COMMUNE DE TIAKADOUGOU- DIALAKORO	0	0	0	0	0	106 767	0	0	- 1 172	105 595
COMMUNE DE KOUROUBA	0	0	0	0	0	181 092	0	0	- 1 280	179 812
COMMUNE DE NIAGADINA	0	0	0	0	0	150 275	0	0	- 1 715	148 560
COMMUNE DE OUELESSEBOUGOU	0	0	0	0	0	1 396 956	0	0	- 5 691	1 391 265
COMMUNE DE SANANKORO- DJITOU MOU	0	0	0	0	0	196 505	0	0	- 1 547	194 958
COMMUNE DE ZANTIEBOUGOU	0	0	0	0	0	349 122	0	0	- 2 640	346 482

BUDGET D'ETAT RECTIFICATIF : DEPENSES 2024
RESSOURCES TRANSFEREES AUX COLLECTIVITES

(en milliers de francs CFA)

LIBELLE	Autorisations d'engagement					Crédits de paiement				
	Initiales	Mouvements (+ ou -)	Majorées(+) /Minorées(-)	Ajustées (+ ou -)	Rectifiées	Initiaux	Mouvements (+ ou -)	Majorés(+) /Minorés(-)	Ajustés (+ ou -)	Rectifiés
Commune										
REGION DE BOUGOUNI										
COMMUNE DE KOUMANTOU	0	0	0	0	0	870 828	0	0	- 4 650	866 178
COMMUNE DE GARALO	0	0	0	0	0	348 704	0	0	- 3 231	345 473
COMMUNE DE DEFINA	0	0	0	0	0	89 033	0	0	- 1 477	87 556
COMMUNE DE BLADIE- TIEMALA	0	0	0	0	0	53 644	0	0	- 1 110	52 534
COMMUNE DE SANZO	0	0	0	0	0	238 195	0	0	- 1 885	236 310
COMMUNE DE DOMBA	0	0	0	0	0	159 933	0	0	- 1 564	158 369
COMMUNE DE WOLA	0	0	0	0	0	176 341	0	0	- 1 573	174 768
COMMUNE DE DEBELIN	0	0	0	0	0	100 805	0	0	- 1 361	99 444
COMMUNE DE MERIDIELA	0	0	0	0	0	111 495	0	0	- 1 572	109 923

BUDGET D'ETAT RECTIFICATIF : DEPENSES 2024
RESSOURCES TRANSFEREES AUX COLLECTIVITES

(en milliers de francs CFA)

LIBELLE	Autorisations d'engagement					Crédits de paiement				
	Initiales	Mouvements (+ ou -)	Majorées(+) /Minorées(-)	Ajustées (+ ou -)	Rectifiées	Initiaux	Mouvements (+ ou -)	Majorés(+) /Minorés(-)	Ajustés (+ ou -)	Rectifiés
Commune										
REGION DE BOUGOUNI										
COMMUNE DE DOGO	0	0	0	0	0	315 286	0	0	- 3 671	311 615
COMMUNE DE KELEYA	0	0	0	0	0	231 268	0	0	- 4 067	227 201
COMMUNE DE SYEN TOULA	0	0	0	0	0	124 146	0	0	- 1 416	122 730
COMMUNE DE OUROUN	0	0	0	0	0	72 235	0	0	- 1 262	70 973
COMMUNE DE FARAGOUARAN	0	0	0	0	0	124 070	0	0	- 1 531	122 539
COMMUNE DE SIDO	0	0	0	0	0	269 028	0	0	- 2 323	266 705
COMMUNE DE KOKELE	0	0	0	0	0	88 913	0	0	- 983	87 930
COMMUNE DE KOLA	0	0	0	0	0	124 505	0	0	- 1 589	122 916
COMMUNE DE FARADIELE	0	0	0	0	0	55 871	0	0	- 745	55 126

BUDGET D'ETAT RECTIFICATIF : DEPENSES 2024
RESSOURCES TRANSFEREES AUX COLLECTIVITES

(en milliers de francs CFA)

LIBELLE	Autorisations d'engagement					Crédits de paiement				
	Initiales	Mouvements (+ ou -)	Majorées(+) /Minorées(-)	Ajustées (+ ou -)	Rectifiées	Initiaux	Mouvements (+ ou -)	Majorés(+) /Minorés(-)	Ajustés (+ ou -)	Rectifiés
Commune										
REGION DE BOUGOUNI										
COMMUNE URBAINE DE BOUGOUNI	0	0	0	0	0	2 434 495	0	0	- 10 184	2 424 311
COMMUNE DE DANON	0	0	0	0	0	142 090	0	0	- 1 959	140 131
COMMUNE DE KOUROULAMINI	0	0	0	0	0	107 923	0	0	- 942	106 981
COMMUNE DE TIEMALA BANIMONOTIE	0	0	0	0	0	150 202	0	0	- 1 754	148 448
COMMUNE DE SIBIRILA	0	0	0	0	0	188 003	0	0	- 2 445	185 558
COMMUNE DE YININDOUGOU	0	0	0	0	0	95 649	0	0	- 1 458	94 191
COMMUNE DE YIRIDOUGOU	0	0	0	0	0	112 895	0	0	- 1 467	111 428
COMMUNE DE KOLON DIEBA	0	0	0	0	0	836 941	0	0	- 4 353	832 588

BUDGET D'ETAT RECTIFICATIF : DEPENSES 2024
RESSOURCES TRANSFEREES AUX COLLECTIVITES

(en milliers de francs CFA)

LIBELLE	Autorisations d'engagement					Crédits de paiement				
	Initiales	Mouvements (+ ou -)	Majorées(+) /Minorées(-)	Ajustées (+ ou -)	Rectifiées	Initiaux	Mouvements (+ ou -)	Majorés(+) /Minorés(-)	Ajustés (+ ou -)	Rectifiés
Commune										
REGION DE BOUGOUNI										
COMMUNE DE N'GOLODIANA	0	0	0	0	0	95 770	0	0	- 1 174	94 596
COMMUNE DE BOUGOULA	0	0	0	0	0	55 349	0	0	- 1 070	54 279
COMMUNE DE FAKOLA 1	0	0	0	0	0	177 615	0	0	- 2 237	175 378
COMMUNE DE FARAKO	0	0	0	0	0	155 059	0	0	- 1 702	153 357
COMMUNE DE KADIANA	0	0	0	0	0	200 502	0	0	- 1 699	198 803
COMMUNE DE NANGALASSO	0	0	0	0	0	119 057	0	0	- 1 617	117 440
COMMUNE DE TIONGUI	0	0	0	0	0	94 727	0	0	- 1 248	93 479
COMMUNE DE TOUSSEGUELA	0	0	0	0	0	337 842	0	0	- 1 170	336 672
COMMUNE DE KOLOSSO	0	0	0	0	0	74 496	0	0	- 1 163	73 333

BUDGET D'ETAT RECTIFICATIF : DEPENSES 2024
RESSOURCES TRANSFEREES AUX COLLECTIVITES

(en milliers de francs CFA)

LIBELLE	Autorisations d'engagement					Crédits de paiement				
	Initiales	Mouvements (+ ou -)	Majorées(+) /Minorées(-)	Ajustées (+ ou -)	Rectifiées	Initiaux	Mouvements (+ ou -)	Majorés(+) /Minorés(-)	Ajustés (+ ou -)	Rectifiés
Commune										
REGION DE BOUGOUNI										
COMMUNE DE KEBILA	0	0	0	0	0	451 287	0	0	- 2 757	448 530
COMMUNE DE MENA	0	0	0	0	0	191 337	0	0	- 1 635	189 702
COMMUNE DE WASSOULOU- BALLE	0	0	0	0	0	831 540	0	0	- 5 518	826 022
COMMUNE DE YALLANKORO- SOLOBA	0	0	0	0	0	132 544	0	0	- 1 587	130 957
COMMUNE DE DJIGUIYA DE KOLONI	0	0	0	0	0	77 536	0	0	- 1 557	75 979
COMMUNE DE BAYA	0	0	0	0	0	315 114	0	0	- 3 318	311 796
COMMUNE DE BOLO - FOUTA	0	0	0	0	0	91 718	0	0	- 6 867	84 851
COMMUNE DE DJALLON FOULA	0	0	0	0	0	96 909	0	0	- 1 887	95 022

BUDGET D'ETAT RECTIFICATIF : DEPENSES 2024
RESSOURCES TRANSFEREES AUX COLLECTIVITES

(en milliers de francs CFA)

LIBELLE	Autorisations d'engagement					Crédits de paiement				
	Initiales	Mouvements (+ ou -)	Majorées(+) /Minorées(-)	Ajustées (+ ou -)	Rectifiées	Initiaux	Mouvements (+ ou -)	Majorés(+) /Minorés(-)	Ajustés (+ ou -)	Rectifiés
Commune										
REGION DE BOUGOUNI										
COMMUNE DE GOUANAN	0	0	0	0	0	292 819	0	0	- 3 744	289 075
COMMUNE DE GOUANDIAKA	0	0	0	0	0	310 894	0	0	- 3 296	307 598
COMMUNE DE KOUSSAN	0	0	0	0	0	180 384	0	0	- 1 758	178 626
COMMUNE DE SANKARANI	0	0	0	0	0	63 338	0	0	- 1 790	61 548
COMMUNE DE SERE MOUSA ANI	0	0	0	0	0	179 829	0	0	- 2 890	176 939
SAMOU DE SIEREKOLE										
COMMUNE DE TAGANDOUGOU	0	0	0	0	0	135 967	0	0	- 2 160	133 807
Total :	0	0	0	0	0	14 960 942	0	0	- 131 244	14 829 698

BUDGET D'ETAT RECTIFICATIF : DEPENSES 2024
RESSOURCES TRANSFEREES AUX COLLECTIVITES

(en milliers de francs CFA)

LIBELLE	Autorisations d'engagement					Crédits de paiement				
	Initiales	Mouvements (+ ou -)	Majorées(+) /Minorées(-)	Ajustées (+ ou -)	Rectifiées	Initiaux	Mouvements (+ ou -)	Majorés(+) /Minorés(-)	Ajustés (+ ou -)	Rectifiés
Commune										
REGION DE KOUTIALA										
COMMUNE DE M'PESSOBA	0	0	0	0	0	915 285	0	0	- 3 037	912 248
COMMUNE DE MIENA	0	0	0	0	0	134 472	0	0	- 1 513	132 959
COMMUNE DE KAFO FABOLI	0	0	0	0	0	125 533	0	0	- 1 515	124 018
COMMUNE DE N'TOSSONI	0	0	0	0	0	109 049	0	0	- 1 197	107 852
COMMUNE DE KARAGOUANA MALLE	0	0	0	0	0	110 565	0	0	- 1 221	109 344
COMMUNE DE FAKOLO	0	0	0	0	0	233 233	0	0	- 1 378	231 855
COMMUNE DE NIANTAGA	0	0	0	0	0	117 972	0	0	- 1 141	116 831
COMMUNE DE KOUNIANA	0	0	0	0	0	81 722	0	0	- 991	80 731
COMMUNE DE SOROBASSO	0	0	0	0	0	75 757	0	0	- 1 111	74 646

BUDGET D'ETAT RECTIFICATIF : DEPENSES 2024
RESSOURCES TRANSFEREES AUX COLLECTIVITES

(en milliers de francs CFA)

LIBELLE	Autorisations d'engagement					Crédits de paiement				
	Initiales	Mouvements (+ ou -)	Majorées(+) /Minorées(-)	Ajustées (+ ou -)	Rectifiées	Initiaux	Mouvements (+ ou -)	Majorés(+) /Minorés(-)	Ajustés (+ ou -)	Rectifiés
Commune										
REGION DE KOUTIALA										
COMMUNE DE N'GOLONIANASSO	0	0	0	0	0	247 279	0	0	- 1 613	245 666
COMMUNE DE SINCINA	0	0	0	0	0	527 785	0	0	- 2 192	525 593
COMMUNE DE ZEBALA	0	0	0	0	0	184 898	0	0	- 1 956	182 942
COMMUNE DE N'GOUTJINA	0	0	0	0	0	353 171	0	0	- 1 558	351 613
COMMUNE DE KAPALA	0	0	0	0	0	189 564	0	0	- 1 322	188 242
COMMUNE DE KONSEGUELA	0	0	0	0	0	329 141	0	0	- 2 016	327 125
COMMUNE DE KONINA	0	0	0	0	0	111 177	0	0	- 1 440	109 737
COMMUNE DE ZANGASSO	0	0	0	0	0	293 709	0	0	- 1 973	291 736
COMMUNE DE SINKOLO	0	0	0	0	0	78 536	0	0	- 1 324	77 212

BUDGET D'ETAT RECTIFICATIF : DEPENSES 2024
RESSOURCES TRANSFEREES AUX COLLECTIVITES

(en milliers de francs CFA)

LIBELLE	Autorisations d'engagement					Crédits de paiement				
	Initiales	Mouvements (+ ou -)	Majorées(+) /Minorées(-)	Ajustées (+ ou -)	Rectifiées	Initiaux	Mouvements (+ ou -)	Majorés(+) /Minorés(-)	Ajustés (+ ou -)	Rectifiés
Commune										
REGION DE KOUTIALA										
COMMUNE URBAINE DE KOUTIALA	0	0	0	0	0	4 058 128	0	0	- 14 373	4 043 755
COMMUNE DE DIOURADOUGOU KAFO	0	0	0	0	0	79 393	0	0	- 1 387	78 006
COMMUNE DE GOUADJI KAO	0	0	0	0	0	113 567	0	0	- 1 309	112 258
COMMUNE DE GOUDIE SOUGOUNA	0	0	0	0	0	145 003	0	0	- 1 366	143 637
COMMUNE DE KOLONIGUE	0	0	0	0	0	309 125	0	0	- 1 710	307 415
COMMUNE DE KONINGUE	0	0	0	0	0	201 071	0	0	- 1 827	199 244
COMMUNE DE KOROMO	0	0	0	0	0	134 237	0	0	- 1 116	133 121
COMMUNE DE LOGOUANA	0	0	0	0	0	73 151	0	0	- 1 340	71 811

BUDGET D'ETAT RECTIFICATIF : DEPENSES 2024
RESSOURCES TRANSFEREES AUX COLLECTIVITES

(en milliers de francs CFA)

LIBELLE	Autorisations d'engagement					Crédits de paiement				
	Initiales	Mouvements (+ ou -)	Majorées(+) /Minorées(-)	Ajustées (+ ou -)	Rectifiées	Initiaux	Mouvements (+ ou -)	Majorés(+) /Minorés(-)	Ajustés (+ ou -)	Rectifiés
Commune										
REGION DE KOUTIALA										
COMMUNE DE NAFANGA	0	0	0	0	0	113 127	0	0	- 1 220	111 907
COMMUNE DE SONGO DOUBAKORE	0	0	0	0	0	132 238	0	0	- 1 424	130 814
COMMUNE DE SONGOUA	0	0	0	0	0	81 394	0	0	- 1 237	80 157
COMMUNE DE YOGNOGO	0	0	0	0	0	95 927	0	0	- 1 235	94 692
COMMUNE DE ZANFIGUE	0	0	0	0	0	96 919	0	0	- 1 477	95 442
COMMUNE DE DIEDOUGOU	0	0	0	0	0	75 402	0	0	- 1 177	74 225
COMMUNE DE FAGUI	0	0	0	0	0	159 797	0	0	- 1 298	158 499
COMMUNE DE NAMPE	0	0	0	0	0	94 504	0	0	- 921	93 583
COMMUNE DE TAO	0	0	0	0	0	81 452	0	0	- 1 130	80 322

BUDGET D'ETAT RECTIFICATIF : DEPENSES 2024
RESSOURCES TRANSFEREES AUX COLLECTIVITES

(en milliers de francs CFA)

LIBELLE	Autorisations d'engagement					Crédits de paiement				
	Initiales	Mouvements (+ ou -)	Majorées(+) /Minorées(-)	Ajustées (+ ou -)	Rectifiées	Initiaux	Mouvements (+ ou -)	Majorés(+) /Minorés(-)	Ajustés (+ ou -)	Rectifiés
Commune										
REGION DE KOUTIALA										
COMMUNE DE ZANINA	0	0	0	0	0	81 920	0	0	- 869	81 051
COMMUNE DE KARANGANA	0	0	0	0	0	318 725	0	0	- 1 598	317 127
COMMUNE DE YOROSSO	0	0	0	0	0	476 898	0	0	- 1 771	475 127
COMMUNE DE KIFFOSSO	0	0	0	0	0	252 574	0	0	- 2 043	250 531
COMMUNE DE MENAMBA I	0	0	0	0	0	138 219	0	0	- 1 300	136 919
COMMUNE DE BOURA	0	0	0	0	0	212 253	0	0	- 1 842	210 411
COMMUNE DE KOUMBIA	0	0	0	0	0	198 651	0	0	- 1 701	196 950
COMMUNE DE KOURY	0	0	0	0	0	702 725	0	0	- 4 156	698 569
COMMUNE DE OURIKELA	0	0	0	0	0	245 104	0	0	- 1 727	243 377

BUDGET D'ETAT RECTIFICATIF : DEPENSES 2024
RESSOURCES TRANSFEREES AUX COLLECTIVITES

(en milliers de francs CFA)

LIBELLE	Autorisations d'engagement					Crédits de paiement				
	Initiales	Mouvements (+ ou -)	Majorées(+) /Minorées(-)	Ajustées (+ ou -)	Rectifiées	Initiaux	Mouvements (+ ou -)	Majorés(+) /Minorés(-)	Ajustés (+ ou -)	Rectifiés
Commune										
REGION DE KOUTIALA										
COMMUNE DE MAHOU	0	0	0	0	0	137 328	0	0	- 1 545	135 783
COMMUNE DE DIARAMANA	0	0	0	0	0	289 997	0	0	- 1 967	288 030
Total :	0	0	0	0	0	13 317 677	0	0	- 84 564	13 233 113

BUDGET D'ETAT RECTIFICATIF : DEPENSES 2024
RESSOURCES TRANSFEREES AUX COLLECTIVITES

(en milliers de francs CFA)

LIBELLE	Autorisations d'engagement					Crédits de paiement				
	Initiales	Mouvements (+ ou -)	Majorées(+) /Minorées(-)	Ajustées (+ ou -)	Rectifiées	Initiaux	Mouvements (+ ou -)	Majorés(+) /Minorés(-)	Ajustés (+ ou -)	Rectifiés
Commune										
REGION DE BANDIAGARA										
COMMUNE DE DOUCOUMBO	0	0	0	0	0	369 734	0	0	- 1 870	367 864
COMMUNE DE DOUROU	0	0	0	0	0	288 527	0	0	- 1 605	286 922
COMMUNE DE DOGANI BERE	0	0	0	0	0	30 948	0	0	- 949	29 999
COMMUNE DE KENDE	0	0	0	0	0	34 071	0	0	- 1 580	32 491
COMMUNE DE LOWOL-GUEOU	0	0	0	0	0	44 292	0	0	- 1 190	43 102
COMMUNE DE METOUMOU	0	0	0	0	0	109 496	0	0	- 1 319	108 177
COMMUNE DE PELOU	0	0	0	0	0	97 121	0	0	- 1 719	95 402
COMMUNE DE PIGNARI-BANA	0	0	0	0	0	157 511	0	0	- 1 890	155 621
COMMUNE DE PIGNARI	0	0	0	0	0	99 678	0	0	- 1 261	98 417

BUDGET D'ETAT RECTIFICATIF : DEPENSES 2024
RESSOURCES TRANSFEREES AUX COLLECTIVITES

(en milliers de francs CFA)

LIBELLE	Autorisations d'engagement					Crédits de paiement				
	Initiales	Mouvements (+ ou -)	Majorées(+) /Minorées(-)	Ajustées (+ ou -)	Rectifiées	Initiaux	Mouvements (+ ou -)	Majorés(+) /Minorés(-)	Ajustés (+ ou -)	Rectifiés
Commune										
REGION DE BANDIAGARA										
COMMUNE DE SANGHA	0	0	0	0	0	541 010	0	0	- 3 876	537 134
COMMUNE DE SOROLY	0	0	0	0	0	125 787	0	0	- 1 518	124 269
COMMUNE DE WADOUBA	0	0	0	0	0	356 813	0	0	- 2 401	354 412
COMMUNE DE DANDOLI	0	0	0	0	0	153 511	0	0	- 2 173	151 338
COMMUNE DE BORKO	0	0	0	0	0	42 782	0	0	- 1 187	41 595
COMMUNE DE DIAMNATI	0	0	0	0	0	91 532	0	0	- 1 298	90 234
COMMUNE DE SEGUE-IRE	0	0	0	0	0	142 316	0	0	- 1 249	141 067
COMMUNE DE TIMIRI	0	0	0	0	0	82 029	0	0	- 1 290	80 739
COMMUNE DE BARA-SARA	0	0	0	0	0	115 289	0	0	- 1 298	113 991

BUDGET D'ETAT RECTIFICATIF : DEPENSES 2024
RESSOURCES TRANSFEREES AUX COLLECTIVITES

(en milliers de francs CFA)

LIBELLE	Autorisations d'engagement					Crédits de paiement				
	Initiales	Mouvements (+ ou -)	Majorées(+) /Minorées(-)	Ajustées (+ ou -)	Rectifiées	Initiaux	Mouvements (+ ou -)	Majorés(+) /Minorés(-)	Ajustés (+ ou -)	Rectifiés
Commune										
REGION DE BANDIAGARA										
COMMUNE DE KENDIE	0	0	0	0	0	181 091	0	0	- 1 536	179 555
COMMUNE URBAINE DE BANDIAGARA	0	0	0	0	0	841 724	0	0	- 2 155	839 569
COMMUNE DE ONDOUGOU	0	0	0	0	0	77 414	0	0	- 955	76 459
COMMUNE DE BAYE	0	0	0	0	0	356 148	0	0	- 3 193	352 955
COMMUNE DE DIALLASSAGOU	0	0	0	0	0	157 974	0	0	- 1 871	156 103
COMMUNE DE DIMBAL-HABE	0	0	0	0	0	182 466	0	0	- 1 467	180 999
COMMUNE DE KANI-BOZON	0	0	0	0	0	198 507	0	0	- 1 748	196 759
COMMUNE DE KOULOGON- HABE	0	0	0	0	0	128 417	0	0	- 1 412	127 005

BUDGET D'ETAT RECTIFICATIF : DEPENSES 2024
RESSOURCES TRANSFEREES AUX COLLECTIVITES

(en milliers de francs CFA)

LIBELLE	Autorisations d'engagement					Crédits de paiement				
	Initiales	Mouvements (+ ou -)	Majorées(+) /Minorées(-)	Ajustées (+ ou -)	Rectifiées	Initiaux	Mouvements (+ ou -)	Majorés(+) /Minorés(-)	Ajustés (+ ou -)	Rectifiés
Commune										
REGION DE BANDIAGARA										
COMMUNE DE LESSAGOU-HABE	0	0	0	0	0	147 138	0	0	- 1 761	145 377
COMMUNE DE OUONKORO	0	0	0	0	0	123 390	0	0	- 1 514	121 876
COMMUNE DE SEGUE	0	0	0	0	0	214 596	0	0	- 2 699	211 897
COMMUNE DE SOKOURA	0	0	0	0	0	267 865	0	0	- 2 338	265 527
COMMUNE DE SOUBALA	0	0	0	0	0	69 081	0	0	- 1 269	67 812
COMMUNE DE TORI	0	0	0	0	0	189 311	0	0	- 1 388	187 923
COMMUNE DE BANKASS	0	0	0	0	0	501 212	0	0	- 2 325	498 887
COMMUNE DE BAMBA	0	0	0	0	0	165 072	0	0	- 1 345	163 727
COMMUNE DE BARAPIRELI	0	0	0	0	0	306 316	0	0	- 1 438	304 878

BUDGET D'ETAT RECTIFICATIF : DEPENSES 2024
RESSOURCES TRANSFEREES AUX COLLECTIVITES

(en milliers de francs CFA)

LIBELLE	Autorisations d'engagement					Crédits de paiement				
	Initiales	Mouvements (+ ou -)	Majorées(+) /Minorées(-)	Ajustées (+ ou -)	Rectifiées	Initiaux	Mouvements (+ ou -)	Majorés(+) /Minorés(-)	Ajustés (+ ou -)	Rectifiés
Commune										
REGION DE BANDIAGARA										
COMMUNE DE BONDO	0	0	0	0	0	183 719	0	0	- 1 549	182 170
COMMUNE DE DIANKABOU	0	0	0	0	0	97 937	0	0	- 1 305	96 632
COMMUNE DE DINANGOUROU	0	0	0	0	0	123 193	0	0	- 2 049	121 144
COMMUNE DE DIOUNGANI	0	0	0	0	0	198 054	0	0	- 2 077	195 977
COMMUNE DE DOUGOUTENE II (ANDIAGANA	0	0	0	0	0	164 130	0	0	- 1 984	162 146
COMMUNE DE KASSA	0	0	0	0	0	148 633	0	0	- 1 473	147 160
COMMUNE DE KOPORO - NA	0	0	0	0	0	274 737	0	0	- 1 527	273 210
COMMUNE DE KOPORO - PEN	0	0	0	0	0	277 372	0	0	- 1 605	275 767
COMMUNE DE MADOUGOU	0	0	0	0	0	375 686	0	0	- 2 331	373 355

BUDGET D'ETAT RECTIFICATIF : DEPENSES 2024
RESSOURCES TRANSFEREES AUX COLLECTIVITES

(en milliers de francs CFA)

LIBELLE	Autorisations d'engagement					Crédits de paiement				
	Initiales	Mouvements (+ ou -)	Majorées(+) /Minorées(-)	Ajustées (+ ou -)	Rectifiées	Initiaux	Mouvements (+ ou -)	Majorés(+) /Minorés(-)	Ajustés (+ ou -)	Rectifiés
Commune										
REGION DE BANDIAGARA										
COMMUNE DE PEL-MAOUDE	0	0	0	0	0	136 246	0	0	- 1 763	134 483
COMMUNE DE DOUGOUTENE I	0	0	0	0	0	276 154	0	0	- 1 556	274 598
COMMUNE DE YORO	0	0	0	0	0	124 367	0	0	- 1 424	122 943
COMMUNE DE YOUDIOU	0	0	0	0	0	213 019	0	0	- 1 487	211 532
COMMUNE DE KORO	0	0	0	0	0	1 919 860	0	0	- 9 161	1 910 699
Total :	0	0	0	0	0	11 503 276	0	0	- 91 378	11 411 898

BUDGET D'ETAT RECTIFICATIF : DEPENSES 2024
RESSOURCES TRANSFEREES AUX COLLECTIVITES

(en milliers de francs CFA)

LIBELLE	Autorisations d'engagement					Crédits de paiement				
	Initiales	Mouvements (+ ou -)	Majorées(+) /Minorées(-)	Ajustées (+ ou -)	Rectifiées	Initiaux	Mouvements (+ ou -)	Majorés(+) /Minorés(-)	Ajustés (+ ou -)	Rectifiés
Commune										
REGION DE KITA										
COMMUNE DE BENDOUGOU	0	0	0	0	0	306 153	0	0	- 1 648	304 505
COMMUNE DE BENKADI FOUNIA	0	0	0	0	0	211 879	0	0	- 1 000	210 879
COMMUNE DE BOUGARIBAYA	0	0	0	0	0	156 704	0	0	- 1 045	155 659
COMMUNE DE DJIDIAN	0	0	0	0	0	330 296	0	0	- 1 534	328 762
COMMUNE DE GADOUGOU I	0	0	0	0	0	293 983	0	0	- 1 798	292 185
COMMUNE DE GADOUGOU II	0	0	0	0	0	88 105	0	0	- 1 818	86 287
COMMUNE DE KASSARO	0	0	0	0	0	389 350	0	0	- 2 324	387 026
COMMUNE DE KITA NORD	0	0	0	0	0	136 538	0	0	- 661	135 877
COMMUNE DE BOUDOFO	0	0	0	0	0	145 376	0	0	- 858	144 518

BUDGET D'ETAT RECTIFICATIF : DEPENSES 2024
RESSOURCES TRANSFEREES AUX COLLECTIVITES

(en milliers de francs CFA)

LIBELLE	Autorisations d'engagement					Crédits de paiement				
	Initiales	Mouvements (+ ou -)	Majorées(+) /Minorées(-)	Ajustées (+ ou -)	Rectifiées	Initiaux	Mouvements (+ ou -)	Majorés(+) /Minorés(-)	Ajustés (+ ou -)	Rectifiés
Commune										
REGION DE KITA										
COMMUNE DE KITA OUEST	0	0	0	0	0	354 101	0	0	- 1 518	352 583
COMMUNE DE BADIA	0	0	0	0	0	236 048	0	0	- 1 527	234 521
COMMUNE DE KOBRI	0	0	0	0	0	233 793	0	0	- 1 309	232 484
COMMUNE DE KOULOU	0	0	0	0	0	58 081	0	0	- 1 312	56 769
COMMUNE DE MADINA	0	0	0	0	0	205 583	0	0	- 1 867	203 716
COMMUNE DE KOTOUBA	0	0	0	0	0	72 478	0	0	- 1 114	71 364
COMMUNE DE MAKANO	0	0	0	0	0	123 473	0	0	- 1 182	122 291
COMMUNE DE NAMALA GUIMBA	0	0	0	0	0	124 717	0	0	- 1 185	123 532
COMMUNE DE Niantanso	0	0	0	0	0	32 687	0	0	- 574	32 113

BUDGET D'ETAT RECTIFICATIF : DEPENSES 2024
RESSOURCES TRANSFEREES AUX COLLECTIVITES

(en milliers de francs CFA)

LIBELLE	Autorisations d'engagement					Crédits de paiement				
	Initiales	Mouvements (+ ou -)	Majorées(+) /Minorées(-)	Ajustées (+ ou -)	Rectifiées	Initiaux	Mouvements (+ ou -)	Majorés(+) /Minorés(-)	Ajustés (+ ou -)	Rectifiés
Commune										
REGION DE KITA										
COMMUNE DE SABOULA	0	0	0	0	0	105 259	0	0	- 1 005	104 254
COMMUNE DE SOURANSAN- TOMOTO	0	0	0	0	0	145 637	0	0	- 1 018	144 619
COMMUNE DE SEBEKORO	0	0	0	0	0	633 684	0	0	- 3 161	630 523
COMMUNE DE GUEMOUKOURABA	0	0	0	0	0	90 101	0	0	- 1 513	88 588
COMMUNE DE DJOUGOUN	0	0	0	0	0	75 038	0	0	- 1 066	73 972
COMMUNE DE DINDANKO	0	0	0	0	0	62 314	0	0	- 707	61 607
COMMUNE DE SEFETO NORD	0	0	0	0	0	108 367	0	0	- 1 200	107 167
COMMUNE DE SEFETO OUEST	0	0	0	0	0	140 082	0	0	- 1 735	138 347

BUDGET D'ETAT RECTIFICATIF : DEPENSES 2024
RESSOURCES TRANSFEREES AUX COLLECTIVITES

(en milliers de francs CFA)

LIBELLE	Autorisations d'engagement					Crédits de paiement				
	Initiales	Mouvements (+ ou -)	Majorées(+) /Minorées(-)	Ajustées (+ ou -)	Rectifiées	Initiaux	Mouvements (+ ou -)	Majorés(+) /Minorés(-)	Ajustés (+ ou -)	Rectifiés
Commune										
REGION DE KITA										
COMMUNE DE SENKO	0	0	0	0	0	108 242	0	0	- 873	107 369
COMMUNE DE SIRAKORO	0	0	0	0	0	143 186	0	0	- 1 269	141 917
COMMUNE DE TAMBAGA	0	0	0	0	0	152 692	0	0	- 1 051	151 641
COMMUNE DE TOUKOTO	0	0	0	0	0	161 923	0	0	- 1 328	160 595
COMMUNE DE KOKOFATA	0	0	0	0	0	231 530	0	0	- 1 770	229 760
COMMUNE URBAINE DE KITA	0	0	0	0	0	2 368 293	0	0	- 5 085	2 363 208
COMMUNE DE KOUROUNIKOTO	0	0	0	0	0	49 094	0	0	- 812	48 282
Total :	0	0	0	0	0	8 074 787	0	0	- 47 867	8 026 920

BUDGET D'ETAT RECTIFICATIF : DEPENSES 2024
RESSOURCES TRANSFEREES AUX COLLECTIVITES

(en milliers de francs CFA)

LIBELLE	Autorisations d'engagement					Crédits de paiement				
	Initiales	Mouvements (+ ou -)	Majorées(+) /Minorées(-)	Ajustées (+ ou -)	Rectifiées	Initiaux	Mouvements (+ ou -)	Majorés(+) /Minorés(-)	Ajustés (+ ou -)	Rectifiés
Commune										
REGION DE NARA										
COMMUNE DE ALLAHINA	0	0	0	0	0	68 153	0	0	- 1 444	66 709
COMMUNE DE DABO	0	0	0	0	0	63 974	0	0	- 1 713	62 261
COMMUNE DE DILLY	0	0	0	0	0	184 458	0	0	- 1 926	182 532
COMMUNE DE DOGOFRY	0	0	0	0	0	245 518	0	0	- 4 892	240 626
COMMUNE DE FALLOU	0	0	0	0	0	199 064	0	0	- 2 671	196 393
COMMUNE DE GUENEIBE	0	0	0	0	0	53 810	0	0	- 1 391	52 419
COMMUNE DE GUIRE	0	0	0	0	0	77 205	0	0	- 1 816	75 389
COMMUNE DE KORONGA	0	0	0	0	0	57 940	0	0	- 1 524	56 416
COMMUNE DE NARA	0	0	0	0	0	714 680	0	0	- 4 384	710 296

BUDGET D'ETAT RECTIFICATIF : DEPENSES 2024
RESSOURCES TRANSFEREES AUX COLLECTIVITES

(en milliers de francs CFA)

LIBELLE	Autorisations d'engagement					Crédits de paiement				
	Initiales	Mouvements (+ ou -)	Majorées(+) /Minorées(-)	Ajustées (+ ou -)	Rectifiées	Initiaux	Mouvements (+ ou -)	Majorés(+) /Minorés(-)	Ajustés (+ ou -)	Rectifiés
Commune										
REGION DE NARA										
COMMUNE DE NIAMANA	0	0	0	0	0	225 805	0	0	- 3 203	222 602
COMMUNE DE OUAGADOU	0	0	0	0	0	226 237	0	0	- 1 964	224 273
Total :	0	0	0	0	0	2 116 844	0	0	- 26 928	2 089 916

BUDGET D'ETAT RECTIFICATIF : DEPENSES 2024
RESSOURCES TRANSFEREES AUX COLLECTIVITES

(en milliers de francs CFA)

LIBELLE	Autorisations d'engagement					Crédits de paiement				
	Initiales	Mouvements (+ ou -)	Majorées(+) /Minorées(-)	Ajustées (+ ou -)	Rectifiées	Initiaux	Mouvements (+ ou -)	Majorés(+) /Minorés(-)	Ajustés (+ ou -)	Rectifiés
Commune										
REGION DE SAN										
COMMUNE DE YANGASSO	0	0	0	0	0	502 887	0	0	- 4 573	498 314
COMMUNE DE KORODOUGOU	0	0	0	0	0	138 674	0	0	- 1 229	137 445
COMMUNE DE KAZANGASSO	0	0	0	0	0	77 824	0	0	- 1 490	76 334
COMMUNE DE FANI	0	0	0	0	0	146 078	0	0	- 1 698	144 380
COMMUNE DE KOULANDOUGOU	0	0	0	0	0	27 353	0	0	- 1 380	25 973
COMMUNE DE DIAKOUROUNA	0	0	0	0	0	97 739	0	0	- 1 094	96 645
COMMUNE DE N' TOROSSO	0	0	0	0	0	140 307	0	0	- 1 179	139 128
COMMUNE DE DIELI	0	0	0	0	0	133 374	0	0	- 1 755	131 619
COMMUNE DE NIASO	0	0	0	0	0	134 895	0	0	- 1 295	133 600

BUDGET D'ETAT RECTIFICATIF : DEPENSES 2024
RESSOURCES TRANSFEREES AUX COLLECTIVITES

(en milliers de francs CFA)

LIBELLE	Autorisations d'engagement					Crédits de paiement				
	Initiales	Mouvements (+ ou -)	Majorées(+) /Minorées(-)	Ajustées (+ ou -)	Rectifiées	Initiaux	Mouvements (+ ou -)	Majorés(+) /Minorés(-)	Ajustés (+ ou -)	Rectifiés
Commune										
REGION DE SAN										
COMMUNE DE N'GOA	0	0	0	0	0	91 947	0	0	- 1 184	90 763
COMMUNE DE TENENI	0	0	0	0	0	122 102	0	0	- 1 096	121 006
COMMUNE DE SIADOUGOU	0	0	0	0	0	98 619	0	0	- 1 370	97 249
COMMUNE DE SY	0	0	0	0	0	84 739	0	0	- 1 245	83 494
COMMUNE DE FION	0	0	0	0	0	57 964	0	0	- 1 166	56 798
COMMUNE DE OUOLON	0	0	0	0	0	102 180	0	0	- 1 250	100 930
COMMUNE DE BARAMANDOUGOU	0	0	0	0	0	106 298	0	0	- 1 001	105 297
COMMUNE DE TENE	0	0	0	0	0	114 083	0	0	- 1 508	112 575
COMMUNE DE DAH	0	0	0	0	0	112 938	0	0	- 1 363	111 575

BUDGET D'ETAT RECTIFICATIF : DEPENSES 2024
RESSOURCES TRANSFEREES AUX COLLECTIVITES

(en milliers de francs CFA)

LIBELLE	Autorisations d'engagement					Crédits de paiement				
	Initiales	Mouvements (+ ou -)	Majorées(+) /Minorées(-)	Ajustées (+ ou -)	Rectifiées	Initiaux	Mouvements (+ ou -)	Majorés(+) /Minorés(-)	Ajustés (+ ou -)	Rectifiés
Commune										
REGION DE SAN										
COMMUNE DE SOUROUNTOUNA	0	0	0	0	0	148 972	0	0	- 1 277	147 695
COMMUNE DE KARABA	0	0	0	0	0	117 895	0	0	- 1 489	116 406
COMMUNE DE WAKI	0	0	0	0	0	124 675	0	0	- 1 451	123 224
COMMUNE DE NIAMANA	0	0	0	0	0	69 683	0	0	- 1 058	68 625
COMMUNE DE KANIEGUE	0	0	0	0	0	148 296	0	0	- 1 051	147 245
COMMUNE DE KAVA	0	0	0	0	0	418 752	0	0	- 3 884	414 868
COMMUNE DE MORIBILA	0	0	0	0	0	136 314	0	0	- 1 565	134 749
COMMUNE DE KASSOROLA	0	0	0	0	0	165 017	0	0	- 1 441	163 576
COMMUNE DE SOMO	0	0	0	0	0	62 250	0	0	- 987	61 263

BUDGET D'ETAT RECTIFICATIF : DEPENSES 2024
RESSOURCES TRANSFEREES AUX COLLECTIVITES

(en milliers de francs CFA)

LIBELLE	Autorisations d'engagement					Crédits de paiement				
	Initiales	Mouvements (+ ou -)	Majorées(+) /Minorées(-)	Ajustées (+ ou -)	Rectifiées	Initiaux	Mouvements (+ ou -)	Majorés(+) /Minorés(-)	Ajustés (+ ou -)	Rectifiés
Commune										
REGION DE SAN										
COMMUNE DE TOURAKOLOMBA	0	0	0	0	0	65 571	0	0	- 1 008	64 563
COMMUNE DE DJEGUENA	0	0	0	0	0	97 695	0	0	- 959	96 736
COMMUNE URBAINE DE SAN	0	0	0	0	0	2 085 707	0	0	- 5 673	2 080 034
COMMUNE DE BEBENA	0	0	0	0	0	367 934	0	0	- 1 632	366 302
COMMUNE DE OUAN	0	0	0	0	0	120 130	0	0	- 1 328	118 802
COMMUNE DE DIORA	0	0	0	0	0	145 817	0	0	- 1 783	144 034
COMMUNE DE LANFIALA	0	0	0	0	0	66 847	0	0	- 1 090	65 757
COMMUNE DE KOULA	0	0	0	0	0	167 980	0	0	- 1 554	166 426
COMMUNE DE FANGASSO	0	0	0	0	0	248 672	0	0	- 2 143	246 529

BUDGET D'ETAT RECTIFICATIF : DEPENSES 2024
RESSOURCES TRANSFEREES AUX COLLECTIVITES

(en milliers de francs CFA)

LIBELLE	Autorisations d'engagement					Crédits de paiement				
	Initiales	Mouvements (+ ou -)	Majorées(+) /Minorées(-)	Ajustées (+ ou -)	Rectifiées	Initiaux	Mouvements (+ ou -)	Majorés(+) /Minorés(-)	Ajustés (+ ou -)	Rectifiés
Commune										
REGION DE SAN										
COMMUNE DE SANEKUY	0	0	0	0	0	255 498	0	0	- 1 940	253 558
COMMUNE DE YASSO	0	0	0	0	0	275 363	0	0	- 1 299	274 064
COMMUNE DE MAFOUNE	0	0	0	0	0	185 756	0	0	- 2 081	183 675
COMMUNE DE TIMISSA	0	0	0	0	0	143 338	0	0	- 2 018	141 320
COMMUNE DE MANDIAKUY	0	0	0	0	0	278 172	0	0	- 2 513	275 659
COMMUNE DE TOMINIAN	0	0	0	0	0	695 324	0	0	- 6 499	688 825
Total :	0	0	0	0	0	8 881 659	0	0	- 74 599	8 807 060

BUDGET D'ETAT RECTIFICATIF : DEPENSES 2024
RESSOURCES TRANSFEREES AUX COLLECTIVITES

(en milliers de francs CFA)

LIBELLE	Autorisations d'engagement					Crédits de paiement				
	Initiales	Mouvements (+ ou -)	Majorées(+) /Minorées(-)	Ajustées (+ ou -)	Rectifiées	Initiaux	Mouvements (+ ou -)	Majorés(+) /Minorés(-)	Ajustés (+ ou -)	Rectifiés
Commune										
REGION DE DOUMENTZA										
COMMUNE DE DALLAH	0	0	0	0	0	73 673	0	0	- 1 213	72 460
COMMUNE DE DANGOL-BORE	0	0	0	0	0	175 890	0	0	- 1 464	174 426
COMMUNE DE DEBERE	0	0	0	0	0	64 519	0	0	- 1 120	63 399
COMMUNE DE DIANWELY	0	0	0	0	0	73 426	0	0	- 1 134	72 292
COMMUNE DE DJAPTODJI	0	0	0	0	0	185 315	0	0	- 2 380	182 935
COMMUNE DE GANDAMIA	0	0	0	0	0	84 013	0	0	- 1 053	82 960
COMMUNE DE HAIRE	0	0	0	0	0	150 555	0	0	- 1 861	148 694
COMMUNE DE KORAROU	0	0	0	0	0	29 216	0	0	- 912	28 304
COMMUNE DE KOUBEWEL- KOUNDIA	0	0	0	0	0	145 887	0	0	- 1 236	144 651

BUDGET D'ETAT RECTIFICATIF : DEPENSES 2024
RESSOURCES TRANSFEREES AUX COLLECTIVITES

(en milliers de francs CFA)

LIBELLE	Autorisations d'engagement					Crédits de paiement				
	Initiales	Mouvements (+ ou -)	Majorées(+) /Minorées(-)	Ajustées (+ ou -)	Rectifiées	Initiaux	Mouvements (+ ou -)	Majorés(+) /Minorés(-)	Ajustés (+ ou -)	Rectifiés
Commune										
REGION DE DOUMENTZA										
COMMUNE DE MONDORO	0	0	0	0	0	131 249	0	0	- 2 798	128 451
COMMUNE DE TEDIE	0	0	0	0	0	82 258	0	0	- 1 164	81 094
COMMUNE DE HOMBORI	0	0	0	0	0	156 281	0	0	- 1 408	154 873
COMMUNE DE PETAKA	0	0	0	0	0	91 312	0	0	- 617	90 695
COMMUNE DE KERENA	0	0	0	0	0	27 914	0	0	- 1 039	26 875
COMMUNE URBAINE DE DOUMENTZA	0	0	0	0	0	1 030 451	0	0	- 1 843	1 028 608
Total :	0	0	0	0	0	2 501 959	0	0	- 21 242	2 480 717
Total	0	0	0	0	0	245 861 200	0	0	0	244 169 817

Crédits Globaux

BUDGET D'ETAT RECTIFICATIF : DEPENSES 2024
RESSOURCES TRANSFEREES AUX COLLECTIVITES

(en milliers de francs CFA)

LIBELLE	Autorisations d'engagement					Crédits de paiement				
	Initiales	Mouvements (+ ou -)	Majorées(+) /Minorées(-)	Ajustées (+ ou -)	Rectifiées	Initiaux	Mouvements (+ ou -)	Majorés(+) /Minorés(-)	Ajustés (+ ou -)	Rectifiés
Crédits Globaux										
MINISTERE DE L'EDUCATION NATIONALE										
Portion centrale	18 208 141	0	0	0	18 208 141	36 149 039	0	0	0	36 149 039
Total :	18 208 141	0	0	0	18 208 141	36 149 039	0	0	0	36 149 039
MINISTERE DE LA SANTE ET DU DEVELOPPEMENT SOCIAL										
Portion centrale	0	0	0	0	0	1 656 667	0	0	0	1 656 667
Total :	0	0	0	0	0	1 656 667	0	0	0	1 656 667
DISTRICT DE BAMAKO										
District de Bamako	54 685	0	0	0	54 685	171 044	0	0	0	171 044
Total :	54 685	0	0	0	54 685	171 044	0	0	0	171 044

BUDGET D'ETAT RECTIFICATIF : DEPENSES 2024
RESSOURCES TRANSFEREES AUX COLLECTIVITES

(en milliers de francs CFA)

LIBELLE	Autorisations d'engagement					Crédits de paiement				
	Initiales	Mouvements (+ ou -)	Majorées(+) /Minorées(-)	Ajustées (+ ou -)	Rectifiées	Initiaux	Mouvements (+ ou -)	Majorés(+) /Minorés(-)	Ajustés (+ ou -)	Rectifiés
Crédits Globaux										
REGION DE KAYES										
Region de Kayes	842 628	0	0	0	842 628	1 410 543	0	0	0	1 410 543
Total :	842 628	0	0	0	842 628	1 410 543	0	0	0	1 410 543
REGION DE KOULIKORO										
Region de Koulikoro	590 220	0	0	0	590 220	1 158 135	0	0	0	1 158 135
Total :	590 220	0	0	0	590 220	1 158 135	0	0	0	1 158 135
REGION DE SIKASSO										
Region de Sikasso	663 163	0	0	0	663 163	1 142 976	0	0	0	1 142 976
Total :	663 163	0	0	0	663 163	1 142 976	0	0	0	1 142 976

BUDGET D'ETAT RECTIFICATIF : DEPENSES 2024
RESSOURCES TRANSFEREES AUX COLLECTIVITES

(en milliers de francs CFA)

LIBELLE	Autorisations d'engagement					Crédits de paiement				
	Initiales	Mouvements (+ ou -)	Majorées(+) /Minorées(-)	Ajustées (+ ou -)	Rectifiées	Initiaux	Mouvements (+ ou -)	Majorés(+) /Minorés(-)	Ajustés (+ ou -)	Rectifiés
Crédits Globaux										
REGION DE SEGOU										
Region de Segou	946 099	0	0	0	946 099	1 715 390	0	0	0	1 715 390
Total :	946 099	0	0	0	946 099	1 715 390	0	0	0	1 715 390
REGION DE MOPTI										
Region de Mopti	903 580	0	0	0	903 580	1 358 221	0	0	0	1 358 221
Total :	903 580	0	0	0	903 580	1 358 221	0	0	0	1 358 221
REGION DE TOMBOUCTOU										
Region de Tombouctou	763 681	0	0	0	763 681	1 189 231	0	0	0	1 189 231
Total :	763 681	0	0	0	763 681	1 189 231	0	0	0	1 189 231

BUDGET D'ETAT RECTIFICATIF : DEPENSES 2024
RESSOURCES TRANSFEREES AUX COLLECTIVITES

(en milliers de francs CFA)

LIBELLE	Autorisations d'engagement					Crédits de paiement				
	Initiales	Mouvements (+ ou -)	Majorées(+) /Minorées(-)	Ajustées (+ ou -)	Rectifiées	Initiaux	Mouvements (+ ou -)	Majorés(+) /Minorés(-)	Ajustés (+ ou -)	Rectifiés
Crédits Globaux										
REGION DE GAO										
Region de Gao	1 823 084	0	0	0	1 823 084	2 223 462	0	0	0	2 223 462
Total :	1 823 084	0	0	0	1 823 084	2 223 462	0	0	0	2 223 462
REGION DE KIDAL										
Region de Kidal	1 466 075	0	0	0	1 466 075	1 690 249	0	0	0	1 690 249
Total :	1 466 075	0	0	0	1 466 075	1 690 249	0	0	0	1 690 249
REGION DE TAOUDENIT										
Region de Taoudénit	122 971	0	0	0	122 971	340 852	0	0	0	340 852
Total :	122 971	0	0	0	122 971	340 852	0	0	0	340 852

BUDGET D'ETAT RECTIFICATIF : DEPENSES 2024
RESSOURCES TRANSFEREES AUX COLLECTIVITES

(en milliers de francs CFA)

LIBELLE	Autorisations d'engagement					Crédits de paiement				
	Initiales	Mouvements (+ ou -)	Majorées(+) /Minorées(-)	Ajustées (+ ou -)	Rectifiées	Initiaux	Mouvements (+ ou -)	Majorés(+) /Minorés(-)	Ajustés (+ ou -)	Rectifiés
Crédits Globaux										
REGION DE MENAKA										
Region de Menaka	617 794	0	0	0	617 794	823 089	0	0	0	823 089
Total :	617 794	0	0	0	617 794	823 089	0	0	0	823 089
REGION DE NIORO										
Region de Nioro	509 394	0	0	0	509 394	852 306	0	0	0	852 306
Total :	509 394	0	0	0	509 394	852 306	0	0	0	852 306
REGION DE DIOILA										
Region de DIOILA	370 995	0	0	0	370 995	669 856	0	0	0	669 856
Total :	370 995	0	0	0	370 995	669 856	0	0	0	669 856

BUDGET D'ETAT RECTIFICATIF : DEPENSES 2024
RESSOURCES TRANSFEREES AUX COLLECTIVITES

(en milliers de francs CFA)

LIBELLE	Autorisations d'engagement					Crédits de paiement				
	Initiales	Mouvements (+ ou -)	Majorées(+) /Minorées(-)	Ajustées (+ ou -)	Rectifiées	Initiaux	Mouvements (+ ou -)	Majorés(+) /Minorés(-)	Ajustés (+ ou -)	Rectifiés
Crédits Globaux										
REGION DE BOUGOUNI										
Region de Bougouni	744 142	0	0	0	744 142	1 326 188	0	0	0	1 326 188
Total :	744 142	0	0	0	744 142	1 326 188	0	0	0	1 326 188
REGION DE KOUTIALA										
Region de KOUTIALA	628 868	0	0	0	628 868	1 110 226	0	0	0	1 110 226
Total :	628 868	0	0	0	628 868	1 110 226	0	0	0	1 110 226
REGION DE BANDIAGARA										
Region de Bandiagara	960 961	0	0	0	960 961	1 524 147	0	0	0	1 524 147
Total :	960 961	0	0	0	960 961	1 524 147	0	0	0	1 524 147

BUDGET D'ETAT RECTIFICATIF : DEPENSES 2024
RESSOURCES TRANSFEREES AUX COLLECTIVITES

(en milliers de francs CFA)

LIBELLE	Autorisations d'engagement					Crédits de paiement				
	Initiales	Mouvements (+ ou -)	Majorées(+) /Minorées(-)	Ajustées (+ ou -)	Rectifiées	Initiaux	Mouvements (+ ou -)	Majorés(+) /Minorés(-)	Ajustés (+ ou -)	Rectifiés
Crédits Globaux										
REGION DE KITA										
REGION DE KITA	527 457	0	0	0	527 457	864 076	0	0	0	864 076
Total :	527 457	0	0	0	527 457	864 076	0	0	0	864 076
REGION DE NARA										
REGION DE NARA	485 767	0	0	0	485 767	721 698	0	0	0	721 698
Total :	485 767	0	0	0	485 767	721 698	0	0	0	721 698
REGION DE SAN										
REGION DE SAN	600 987	0	0	0	600 987	1 032 001	0	0	0	1 032 001
Total :	600 987	0	0	0	600 987	1 032 001	0	0	0	1 032 001

BUDGET D'ETAT RECTIFICATIF : DEPENSES 2024
RESSOURCES TRANSFEREES AUX COLLECTIVITES

(en milliers de francs CFA)

LIBELLE	Autorisations d'engagement					Crédits de paiement				
	Initiales	Mouvements (+ ou -)	Majorées(+) /Minorées(-)	Ajustées (+ ou -)	Rectifiées	Initiaux	Mouvements (+ ou -)	Majorés(+) /Minorés(-)	Ajustés (+ ou -)	Rectifiés
Crédits Globaux										
REGION DE DOUMENTZA										
REGION DE DOUMENTZA	989 612	0	0	0	989 612	1 288 473	0	0	0	1 288 473
Total :	989 612	0	0	0	989 612	1 288 473	0	0	0	1 288 473
CHARGES COMMUNES										
Portion centrale	0	0	0	0	0	10 203 353	0	0	0	10 203 353
Total :	0	0	0	0	0	10 203 353	0	0	0	10 203 353
Total	32 820 304	0	0	0	32 820 304	70 621 222	0	0	0	70 621 222
Total Général	74 466 727	0	0	0	74 466 727	440 088 180	54 825	0 -	5 845 223	434 297 782

ETAT G

TABLEAU DE CLASSIFICATIONS FONCTIONNELLE ET ECONOMIQUE DES DEPENSES

BUDGET D'ETAT RECTIFICATIF : DEPENSES 2024
Recapitulation par groupe de fonction et titre de dépense

17/04/2024

(en milliers de francs CFA)

Groupe de fonction Titre de dépense	Autorisations d'engagement					Crédits de paiement				
	Initiales	Mouvements (+ ou -)	Majorées(+) /Minorées(+)	Ajustées (+ ou -)	Rectifiées	Initiaux	Mouvements (+ ou -)	Majorés(+) /Minorés(-)	Ajustés (+ ou -)	Rectifiés
01.1 Fonctionnement organes exécutifs & législatifs, affaires financières & fiscales, affaires étrangères										
Personnel	0	0	0	0	0	52 986 774	0	0	0	52 986 774
Biens et services	0	0	0	0	0	155 788 599	2 206 781	0	- 10 230 528	147 764 852
Transferts et subventions	0	0	0	0	0	14 013 327	1 228 935	0	- 1 610 869	13 631 393
Investissement	75 182 722	136 490	0 - 21 905 880		53 413 332	30 128 722	77 246	0	- 12 938 986	17 266 982
Total	75 182 722	136 490	0 - 21 905 880		53 413 332	252 917 422	3 512 962	0 - 24 780 383		231 650 001
01.2 Aide économique extérieure										
Biens et services	0	0	0	0	0	26 244	0	0	- 13 803	12 441
Total	0	0	0	0	0	26 244	0	0 - 13 803		12 441
01.3 Services généraux										
Personnel	0	0	0	0	0	37 620 335	0	0	0	37 620 335
Biens et services	0	0	0	0	0	1 929 267	0	0	- 405 117	1 524 150
Transferts et subventions	0	0	0	0	0	6 893 129	0	0	- 1 656 853	5 236 276
Investissement	31 892 000	0	0 - 6 240 000		25 652 000	22 792 000	929 678	0	- 8 382 519	15 339 159
Total	31 892 000	0	0 - 6 240 000		25 652 000	69 234 731	929 678	0 - 10 444 489		59 719 920
01.4 Recherche fondamentale										
Transferts et subventions	0	0	0	0	0	668 106	0	0	- 56 158	611 948
Investissement	34 485	0	0	0	34 485	34 485	0	0	- 11 035	23 450
Total	34 485	0	0	0	34 485	702 591	0	0 - 67 193		635 398
01.5 Recherche-développement concernant des services généraux des administrations publiques										
Personnel	0	0	0	0	0	125 591	0	0	0	125 591
Biens et services	0	0	0	0	0	96 364	0	0	0	96 364
Transferts et subventions	0	0	0	0	0	160 500	0	0	- 33 474	127 026
Investissement	1 425 000	0	0	0	1 425 000	1 425 000	23 430	0	- 796 923	651 507
Total	1 425 000	0	0	0	1 425 000	1 807 455	23 430	0 - 830 397		1 000 488
01.6 Services généraux des administrations publiques n.c.a.										
Personnel	0	0	0	0	0	32 148 155	- 305 069	0	368 891	32 211 977
Biens et services	0	0	0	0	0	145 385 827	- 4 343 964	0	9 310 663	150 352 526
Transferts et subventions	0	0	0	0	0	46 284 952	- 8 263 962	0	29 543 108	67 564 098
Investissement	100 272 323	- 20 183 312	0 - 960 000		79 129 011	36 672 323	- 2 065 192	0	- 9 409 582	25 197 549
Total	100 272 323	- 20 183 312	0 - 960 000		79 129 011	260 491 257	- 14 978 187	0 - 29 813 080		275 326 150

DIRECTION GENERALE DU BUDGET

Un peuple - un But - une Foi

BUDGET D'ETAT RECTIFICATIF : DEPENSES 2024
Recapitulation par groupe de fonction et titre de dépense

17/04/2024

(en milliers de francs CFA)

Groupe de fonction Titre de dépense	Autorisations d'engagement					Crédits de paiement				
	Initiales	Mouvements (+ ou -)	Majorées(+) /Minorées(+)	Ajustées (+ ou -)	Rectifiées	Initiaux	Mouvements (+ ou -)	Majorés(+) /Minorés(-)	Ajustés (+ ou -)	Rectifiés
01.7 Opérations concernant la dette publique										
Biens et services	0	0	0	0	0	244 299 000	0	0	0	244 299 000
Transferts et subventions	0	0	0	0	0	15 265 091	0	0	52 012	15 317 103
Investissement	1 300 000	0	0	0	1 300 000	1 300 000	0	0	0	1 300 000
Total	1 300 000	0	0	0	1 300 000	260 864 091	0	0	52 012	260 916 103
01.8 Transferts de caractère général entre administrations publiques										
Transferts et subventions	0	0	0	0	0	10 275 077	0	0	- 592 560	9 682 517
Investissement	14 612 163	0	0	0	14 612 163	14 612 163	0	0	0	14 612 163
Total	14 612 163	0	0	0	14 612 163	24 887 240	0	0	- 592 560	24 294 680
02.1 Défense militaire										
Biens et services	0	0	0	0	0	70 480 590	0	0	16 000 000	86 480 590
Transferts et subventions	0	0	0	0	0	105 784	0	0	0	105 784
Investissement	22 884 094	0	0	0	22 884 094	52 884 094	0	0	0	52 884 094
Total	22 884 094	0	0	0	22 884 094	123 470 468	0	0	16 000 000	139 470 468
02.3 Aide militaire à des pays étrangers										
Transferts et subventions	0	0	0	0	0	184 856	0	0	0	184 856
Investissement	10 408	0	0	0	10 408	10 408	0	0	0	10 408
Total	10 408	0	0	0	10 408	195 264	0	0	0	195 264
02.4 Recherche-développement concernant la défense										
Investissement	25 625	0	0	0	25 625	25 625	0	0	0	25 625
Total	25 625	0	0	0	25 625	25 625	0	0	0	25 625
02.5 Défense n.c.a.										
Personnel	0	0	0	0	0	262 204 364	0	0	0	262 204 364
Biens et services	0	0	0	0	0	47 615 450	5 800	0	- 80 581	47 540 669
Transferts et subventions	0	0	0	0	0	886 748	0	0	0	886 748
Investissement	23 449 499	0	0	137 199 357	160 648 856	23 449 499	0	0	72 800 000	96 249 499
Total	23 449 499	0	0	137 199 357	160 648 856	334 156 061	5 800	0	72 719 419	406 881 280
03.1 Services de police										
Personnel	0	0	0	0	0	121 355 777	0	0	0	121 355 777
Biens et services	0	0	0	0	0	7 306 758	0	0	0	7 306 758
Transferts et subventions	0	0	0	0	0	377 459	0	0	0	377 459
Investissement	4 747 032	0	0	0	4 747 032	14 747 032	0	0	0	14 747 032
Total	4 747 032	0	0	0	4 747 032	143 787 026	0	0	0	143 787 026

BUDGET D'ETAT RECTIFICATIF : DEPENSES 2024

Recapitulation par groupe de fonction et titre de dépense

17/04/2024

(en milliers de francs CFA)

Groupe de fonction Titre de dépense	Autorisations d'engagement					Crédits de paiement				
	Initiales	Mouvements (+ ou -)	Majorées(+) /Minorées(+)	Ajustées (+ ou -)	Rectifiées	Initiaux	Mouvements (+ ou -)	Majorés(+) /Minorés(-)	Ajustés (+ ou -)	Rectifiés
03.2 Services de protection civile										
Personnel	0	0	0	0	0	25 308 579	0	0	0	25 308 579
Biens et services	0	0	0	0	0	1 954 416	0	0	0	1 954 416
Transferts et subventions	0	0	0	0	0	110 000	0	0	0	110 000
Investissement	3 521 036	- 500 000	0	0	3 021 036	7 521 036	- 500 000	0	0	7 021 036
Total	3 521 036	- 500 000	0	0	3 021 036	34 894 031	- 500 000	0	0	34 394 031
03.3 Tribunaux										
Personnel	0	0	0	0	0	21 861 125	714 000	0	0	22 575 125
Biens et services	0	0	0	0	0	7 175 269	67 716	0	- 1 133 726	6 109 259
Transferts et subventions	0	0	0	0	0	448 383	0	0	- 50 238	398 145
Investissement	9 975 767	0	0	- 4 080 000	5 895 767	2 975 767	0	0	- 1 736 085	1 239 682
Total	9 975 767	0	0	- 4 080 000	5 895 767	32 460 544	781 716	0	- 2 920 049	30 322 211
03.4 Administration pénitentiaire										
Personnel	0	0	0	0	0	3 740 166	- 100 000	0	0	3 640 166
Biens et services	0	0	0	0	0	4 691 564	0	0	- 165 866	4 525 698
Transferts et subventions	0	0	0	0	0	30 000	0	0	- 1 237	28 763
Investissement	1 501 595	0	0	0	1 501 595	1 501 595	0	0	- 112 618	1 388 977
Total	1 501 595	0	0	0	1 501 595	9 963 325	- 100 000	0	- 279 721	9 583 604
03.6 Ordre et sécurité publics n.c.a.										
Personnel	0	0	0	0	0	4 409 857	- 614 000	0	0	3 795 857
Biens et services	0	0	0	0	0	32 730 046	1 436 572	0	50 549 981	84 716 599
Transferts et subventions	0	0	0	0	0	2 394 470	0	0	- 23 688	2 370 782
Investissement	12 979 249	0	0	0	12 979 249	20 979 249	0	0	- 364 273	20 614 976
Total	12 979 249	0	0	0	12 979 249	60 513 622	822 572	0	50 162 020	111 498 214
04.1 Tutelle de l'économie générale, des échanges et de l'emploi										
Personnel	0	0	0	0	0	4 959 743	54 825	0	0	5 014 568
Biens et services	0	0	0	0	0	4 725 201	261 206	0	- 1 671 508	3 314 899
Transferts et subventions	0	0	0	0	0	14 721 676	- 8 812	0	- 4 227 517	10 485 347
Investissement	21 657 318	150 000	0	- 6 720 000	15 087 318	12 867 318	150 000	0	- 4 866 980	8 150 338
Total	21 657 318	150 000	0	- 6 720 000	15 087 318	37 273 938	457 219	0	- 10 766 005	26 965 152

BUDGET D'ETAT RECTIFICATIF : DEPENSES 2024
Recapitulation par groupe de fonction et titre de dépense

17/04/2024

(en milliers de francs CFA)

Groupe de fonction Titre de dépense	Autorisations d'engagement					Crédits de paiement				
	Initiales	Mouvements (+ ou -)	Majorées(+) /Minorées(+)	Ajustées (+ ou -)	Rectifiées	Initiaux	Mouvements (+ ou -)	Majorés(+) /Minorés(-)	Ajustés (+ ou -)	Rectifiés
04.2 Agriculture, sylviculture, pêche et chasse										
Personnel	0	0	0	0	0	12 454 927	8 310	0	0	12 463 237
Biens et services	0	0	0	0	0	14 125 696	27 761	0	- 2 222 829	11 930 628
Transferts et subventions	0	0	0	0	0	89 422 116	- 45 855	0	- 3 274 689	86 101 572
Investissement	70 858 292	- 160 900	0	- 13 634 880	57 062 512	138 664 292	- 1 496 586	0	- 17 741 408	119 426 298
Total	70 858 292	- 160 900	0	- 13 634 880	57 062 512	254 667 031	- 1 506 370	0	- 23 238 926	229 921 735
04.3 Combustibles et énergie										
Personnel	0	0	0	0	0	516 362	0	0	0	516 362
Biens et services	0	0	0	0	0	639 607	0	0	- 136 790	502 817
Transferts et subventions	0	0	0	0	0	37 218 784	0	0	29 600 124	66 818 908
Investissement	19 931 109	0	0	- 8 640 000	11 291 109	29 365 109	0	0	- 2 977 245	26 387 864
Total	19 931 109	0	0	- 8 640 000	11 291 109	67 739 862	0	0	26 486 089	94 225 951
04.4 Industries extractives et manufacturières, construction										
Personnel	0	0	0	0	0	3 003 883	0	0	0	3 003 883
Biens et services	0	0	0	0	0	2 190 992	0	0	- 555 336	1 635 656
Transferts et subventions	0	0	0	0	0	2 374 581	0	0	- 288 825	2 085 756
Investissement	2 628 037	0	0	- 960 000	1 668 037	4 544 037	0	0	- 1 124 632	3 419 405
Total	2 628 037	0	0	- 960 000	1 668 037	12 113 493	0	0	- 1 968 793	10 144 700
04.5 Transports										
Personnel	0	0	0	0	0	2 207 336	0	0	0	2 207 336
Biens et services	0	0	0	0	0	943 711	581 343	0	- 393 381	1 131 673
Transferts et subventions	0	0	0	0	0	900 964	0	0	- 192 460	708 504
Investissement	229 197 787	- 3 454 792	0	- 49 710 597	176 032 398	102 305 787	- 18 914 031	0	- 38 633 179	44 758 577
Total	229 197 787	- 3 454 792	0	- 49 710 597	176 032 398	106 357 798	- 18 332 688	0	- 39 219 020	48 806 090
04.6 Communications										
Personnel	0	0	0	0	0	1 321 349	0	0	0	1 321 349
Biens et services	0	0	0	0	0	2 759 024	160 086	0	- 736 015	2 183 095
Transferts et subventions	0	0	0	0	0	11 355 888	368 475	0	- 657 052	11 067 311
Investissement	3 040 705	0	0	0	3 040 705	3 340 705	0	0	- 2 267 953	1 072 752
Total	3 040 705	0	0	0	3 040 705	18 776 966	528 561	0	- 3 661 020	15 644 507

BUDGET D'ETAT RECTIFICATIF : DEPENSES 2024
Recapitulation par groupe de fonction et titre de dépense

17/04/2024

(en milliers de francs CFA)

Groupe de fonction Titre de dépense	Autorisations d'engagement					Crédits de paiement				
	Initiales	Mouvements (+ ou -)	Majorées(+) /Minorées(+)	Ajustées (+ ou -)	Rectifiées	Initiaux	Mouvements (+ ou -)	Majorés(+) /Minorés(-)	Ajustés (+ ou -)	Rectifiés
04.7 Autres branches d'activité										
Personnel	0	0	0	0	0	2 646 765	0	0	0	2 646 765
Biens et services	0	0	0	0	0	3 307 478	0	0 - 156 401		3 151 077
Transferts et subventions	0	0	0	0	0	1 104 635	0	0 - 18 750		1 085 885
Investissement	3 172 863	0	0	0	3 172 863	3 222 863	0	0 - 739 540		2 483 323
Total	3 172 863	0	0	0	3 172 863	10 281 741	0	0 - 914 691		9 367 050
04.8 Recherche-développement concernant les affaires économiques										
Transferts et subventions	0	0	0	0	0	2 270 087	0	0 - 236 983		2 033 104
Investissement	8 702 500	0	0 - 2 496 000	6 206 500	6 206 500	7 532 500	0	0 - 2 536 880		4 995 620
Total	8 702 500	0	0 - 2 496 000	6 206 500	6 206 500	9 802 587	0	0 - 2 773 863		7 028 724
04.9 Affaires économiques n.c.a.										
Personnel	0	0	0	0	0	1 871 307	0	0	0	1 871 307
Biens et services	0	0	0	0	0	4 325 619	117 330	0 - 1 120 023		3 322 926
Transferts et subventions	0	0	0	0	0	36 000	0	0 - 17 143		18 857
Investissement	16 647 750	0	0	0	16 647 750	15 747 750	0	0 - 351 724		15 396 026
Total	16 647 750	0	0	0	16 647 750	21 980 676	117 330	0 - 1 488 890		20 609 116
05.1 Gestion des déchets										
Investissement	4 900 000	0	0	0	4 900 000	4 900 000	0	0 - 308 800		4 591 200
Total	4 900 000	0	0	0	4 900 000	4 900 000	0	0 - 308 800		4 591 200
05.2 Gestion des eaux usées										
Transferts et subventions	0	0	0	0	0	381 776	0	0 - 45 887		335 889
Investissement	900 000	0	0	0	900 000	900 000	0	0 - 478 200		421 800
Total	900 000	0	0	0	900 000	1 281 776	0	0 - 524 087		757 689
05.3 Lutte contre la pollution										
Personnel	0	0	0	0	0	14 959	0	0	0	14 959
Biens et services	0	0	0	0	0	27 907	0	0 - 10 701		17 206
Investissement	450 000	0	0	0	450 000	3 665 000	0	0 - 311 300		3 353 700
Total	450 000	0	0	0	450 000	3 707 866	0	0 - 322 001		3 385 865

BUDGET D'ETAT RECTIFICATIF : DEPENSES 2024
Recapitulation par groupe de fonction et titre de dépense

17/04/2024

(en milliers de francs CFA)

Groupe de fonction Titre de dépense	Autorisations d'engagement					Crédits de paiement				
	Initiales	Mouvements (+ ou -)	Majorées(+) /Minorées(+)	Ajustées (+ ou -)	Rectifiées	Initiaux	Mouvements (+ ou -)	Majorés(+) /Minorés(-)	Ajustés (+ ou -)	Rectifiés
05.4 Préservation de la diversité biologique et protection de la nature										
Personnel	0	0	0	0	0	4 043 318	- 29 375	0	0	4 013 943
Biens et services	0	0	0	0	0	1 141 676	0	0	- 252 838	888 838
Transferts et subventions	0	0	0	0	0	1 710 976	0	0	- 301 889	1 409 087
Investissement	5 785 000	0	0	0	5 785 000	6 779 000	0	0	- 2 374 340	4 404 660
Total	5 785 000	0	0	0	5 785 000	13 674 970	- 29 375	0	- 2 929 067	10 716 528
05.6 Protection de l'environnement n.c.a.										
Personnel	0	0	0	0	0	1 189 256	29 375	0	0	1 218 631
Biens et services	0	0	0	0	0	1 700 576	0	0	- 360 099	1 340 477
Transferts et subventions	0	0	0	0	0	100 502	0	0	- 10 049	90 453
Investissement	220 000	0	0	0	220 000	784 000	0	0	- 345 960	438 040
Total	220 000	0	0	0	220 000	3 774 334	29 375	0	- 716 108	3 087 601
06.1 Logement										
Biens et services	0	0	0	0	0	1 900	0	0	- 380	1 520
Transferts et subventions	0	0	0	0	0	137 848	0	0	- 65 642	72 206
Investissement	5 500 000	0	0	- 2 400 000	3 100 000	5 500 000	0	0	- 4 246 000	1 254 000
Total	5 500 000	0	0	- 2 400 000	3 100 000	5 639 748	0	0	- 4 312 022	1 327 726
06.2 Équipements collectifs										
Personnel	0	0	0	0	0	153 236	0	0	0	153 236
Biens et services	0	0	0	0	0	2 829 061	- 747 149	0	- 22 931	2 058 981
Investissement	3 846 400	- 37 278	0	0	3 809 122	3 846 400	- 37 278	0	- 1 860 300	1 948 822
Total	3 846 400	- 37 278	0	0	3 809 122	6 828 697	- 784 427	0	- 1 883 231	4 161 039
06.3 Alimentation en eau										
Personnel	0	0	0	0	0	1 040 815	0	0	0	1 040 815
Biens et services	0	0	0	0	0	577 893	0	0	- 199 254	378 639
Transferts et subventions	0	0	0	0	0	351 908	0	0	- 67 379	284 529
Investissement	5 659 622	0	0	- 1 428 000	4 231 622	23 952 622	0	0	- 1 228 016	22 724 606
Total	5 659 622	0	0	- 1 428 000	4 231 622	25 923 238	0	0	- 1 494 649	24 428 589
06.5 Recherche-développement dans le domaine du logement et des équipements collectifs										
Biens et services	0	0	0	0	0	45 000	0	0	- 19 548	25 452
Investissement	280 000	0	0	0	280 000	280 000	0	0	- 201 720	78 280
Total	280 000	0	0	0	280 000	325 000	0	0	- 221 268	103 732

BUDGET D'ETAT RECTIFICATIF : DEPENSES 2024
Recapitulation par groupe de fonction et titre de dépense

17/04/2024

(en milliers de francs CFA)

Groupe de fonction Titre de dépense	Autorisations d'engagement					Crédits de paiement				
	Initiales	Mouvements (+ ou -)	Majorées(+) /Minorées(+)	Ajustées (+ ou -)	Rectifiées	Initiaux	Mouvements (+ ou -)	Majorés(+) /Minorés(-)	Ajustés (+ ou -)	Rectifiés
06.6 Logement et équipements collectifs n.c.a ;										
Personnel	0	0	0	0	0	3 232 706	0	0	0	3 232 706
Biens et services	0	0	0	0	0	2 115 174	0	0	- 695 348	1 419 826
Transferts et subventions	0	0	0	0	0	827 485	0	0	- 93 004	734 481
Investissement	9 469 950	0	0	- 2 328 000	7 141 950	6 069 950	0	0	- 4 631 039	1 438 911
Total	9 469 950	0	0	- 2 328 000	7 141 950	12 245 315	0	0	- 5 419 391	6 825 924
07.1 Produits, appareils et matériaux médicaux										
Biens et services	0	0	0	0	0	25 130	0	0	0	25 130
Transferts et subventions	0	0	0	0	0	973 385	0	0	- 463 525	509 860
Total	0	0	0	0	0	998 515	0	0	- 463 525	534 990
07.2 Services ambulatoires										
Transferts et subventions	0	0	0	0	0	97 584	0	0	- 31 785	65 799
Investissement	7 087 050	0	0	0	7 087 050	1 087 050	0	0	- 463 248	623 802
Total	7 087 050	0	0	0	7 087 050	1 184 634	0	0	- 495 033	689 601
07.3 Services hospitaliers										
Personnel	0	0	0	0	0	405 806	0	0	0	405 806
Biens et services	0	0	0	0	0	729 869	0	0	- 28 459	701 410
Transferts et subventions	0	0	0	0	0	25 467 637	43 000	0	- 915 163	24 595 474
Investissement	39 617 366	0	0	- 10 320 000	29 297 366	19 295 366	0	0	- 7 047 469	12 247 897
Total	39 617 366	0	0	- 10 320 000	29 297 366	45 898 678	43 000	0	- 7 991 091	37 950 587
07.4 Services de santé publique										
Personnel	0	0	0	0	0	15 077 303	0	0	0	15 077 303
Biens et services	0	0	0	0	0	9 930 964	0	0	- 538 904	9 392 060
Transferts et subventions	0	0	0	0	0	4 713 059	0	0	- 1 395 037	3 318 022
Investissement	576 932	0	0	0	576 932	576 932	0	0	- 122 250	454 682
Total	576 932	0	0	0	576 932	30 298 258	0	0	- 2 056 191	28 242 067
07.5 Recherche-développement dans le domaine de la santé										
Transferts et subventions	0	0	0	0	0	4 995 388	0	0	- 193 372	4 802 016
Investissement	833 600	0	0	0	833 600	833 600	0	0	- 206 097	627 503
Total	833 600	0	0	0	833 600	5 828 988	0	0	- 399 469	5 429 519

BUDGET D'ETAT RECTIFICATIF : DEPENSES 2024
Recapitulation par groupe de fonction et titre de dépense

17/04/2024

(en milliers de francs CFA)

Groupe de fonction Titre de dépense	Autorisations d'engagement					Crédits de paiement				
	Initiales	Mouvements (+ ou -)	Majorées(+) /Minorées(+)	Ajustées (+ ou -)	Rectifiées	Initiaux	Mouvements (+ ou -)	Majorés(+) /Minorés(-)	Ajustés (+ ou -)	Rectifiés
07.6 Santé n.c.a.										
Personnel	0	0	0	0	0	47 138 361	- 217 700	0	0	46 920 661
Biens et services	0	0	0	0	0	14 048 162	64 861	0	- 2 536 155	11 576 868
Transferts et subventions	0	0	0	0	0	8 887 128	0	0	- 1 222 406	7 664 722
Investissement	5 922 985	0	0	0	5 922 985	3 722 985	0	0	- 2 597 642	1 125 343
Total	5 922 985	0	0	0	5 922 985	73 796 636	- 152 839	0	- 6 356 203	67 287 594
08.1 Services récréatifs et sportifs										
Personnel	0	0	0	0	0	1 040 057	- 2 000	0	0	1 038 057
Biens et services	0	0	0	0	0	3 082 023	150 495	0	- 475 987	2 756 531
Transferts et subventions	0	0	0	0	0	772 884	2 256 465	0	- 509 345	2 520 004
Investissement	80 129 372	20 595 000	0	- 960 000	99 764 372	14 929 372	20 595 000	0	- 2 501 360	33 023 012
Total	80 129 372	20 595 000	0	- 960 000	99 764 372	19 824 336	22 999 960	0	- 3 486 692	39 337 604
08.2 Services culturels										
Personnel	0	0	0	0	0	1 079 086	12 000	0	0	1 091 086
Biens et services	0	0	0	0	0	1 142 855	498 445	0	- 557 433	1 083 867
Transferts et subventions	0	0	0	0	0	2 363 818	0	0	- 543 166	1 820 652
Investissement	2 671 853	0	0	0	2 671 853	2 171 853	0	0	- 1 575 396	596 457
Total	2 671 853	0	0	0	2 671 853	6 757 612	510 445	0	- 2 675 995	4 592 062
08.4 Culte et autres services communautaires										
Biens et services	0	0	0	0	0	107 600	0	0	- 24 778	82 822
Transferts et subventions	0	0	0	0	0	444 737	0	0	- 25 174	419 563
Total	0	0	0	0	0	552 337	0	0	- 49 952	502 385
08.6 Loisirs, culture et culte n.c.a.										
Personnel	0	0	0	0	0	2 099 047	- 10 000	0	0	2 089 047
Biens et services	0	0	0	0	0	2 814 819	14 308	0	- 795 289	2 033 838
Transferts et subventions	0	0	0	0	0	1 974 677	773 084	0	- 286 636	2 461 125
Investissement	707 606	0	0	0	707 606	707 606	0	0	- 387 969	319 637
Total	707 606	0	0	0	707 606	7 596 149	777 392	0	- 1 469 894	6 903 647
09.1 Enseignement préélémentaire et primaire										
Personnel	0	0	0	0	0	236 059 877	0	0	0	236 059 877
Biens et services	0	0	0	0	0	6 599 105	0	0	- 2 004 838	4 594 267
Investissement	1 288 427	0	0	0	1 288 427	1 288 427	0	0	- 1 033 666	254 761
Total	1 288 427	0	0	0	1 288 427	243 947 409	0	0	- 3 038 504	240 908 905

BUDGET D'ETAT RECTIFICATIF : DEPENSES 2024
Recapitulation par groupe de fonction et titre de dépense

17/04/2024

(en milliers de francs CFA)

Groupe de fonction Titre de dépense	Autorisations d'engagement					Crédits de paiement				
	Initiales	Mouvements (+ ou -)	Majorées(+) /Minorées(+)	Ajustées (+ ou -)	Rectifiées	Initiaux	Mouvements (+ ou -)	Majorés(+) /Minorés(-)	Ajustés (+ ou -)	Rectifiés
09.2 Enseignement secondaire										
Personnel	0	0	0	0	0	48 439 499	0	0	0	48 439 499
Biens et services	0	0	0	0	0	24 295 641	0	0	- 884 036	23 411 605
Transferts et subventions	0	0	0	0	0	7 661 601	0	0	- 99 113	7 562 488
Investissement	48 699 750	0	0	0	48 699 750	48 699 750	0	0	- 1 953 461	46 746 289
Total	48 699 750	0	0	0	48 699 750	129 096 491	0	0	- 2 936 610	126 159 881
09.4 Enseignement supérieur										
Personnel	0	0	0	0	0	4 644 718	- 129 257	0	0	4 515 461
Biens et services	0	0	0	0	0	682 314	0	0	- 275 080	407 234
Transferts et subventions	0	0	0	0	0	65 831 967	145 899	0	- 976 085	65 001 781
Investissement	12 579 477	0	0	- 1 920 000	10 659 477	4 729 477	0	0	- 1 692 807	3 036 670
Total	12 579 477	0	0	- 1 920 000	10 659 477	75 888 476	16 642	0	- 2 943 972	72 961 146
09.5 Enseignement non défini par niveau										
Personnel	0	0	0	0	0	526 278	0	0	0	526 278
Biens et services	0	0	0	0	0	1 623 172	456 012	0	- 315 255	1 763 929
Transferts et subventions	0	0	0	0	0	886 737	0	0	- 330 459	556 278
Investissement	26 124	0	0	0	26 124	426 124	0	0	- 293 808	132 316
Total	26 124	0	0	0	26 124	3 462 311	456 012	0	- 939 522	2 978 801
09.6 Services annexes à l'enseignement										
Personnel	0	0	0	0	0	7 417 773	- 85 000	0	0	7 332 773
Biens et services	0	0	0	0	0	9 456 624	0	0	- 1 810 106	7 646 518
Transferts et subventions	0	0	0	0	0	2 584 271	0	0	0	2 584 271
Investissement	1 278 575	0	0	0	1 278 575	1 278 575	0	0	- 842 394	436 181
Total	1 278 575	0	0	0	1 278 575	20 737 243	- 85 000	0	- 2 652 500	17 999 743
09.7 Recherche-développement dans le domaine de l'enseignement										
Personnel	0	0	0	0	0	500	0	0	0	500
Biens et services	0	0	0	0	0	80 000	0	0	- 25 812	54 188
Transferts et subventions	0	0	0	0	0	836 420	0	0	- 77 505	758 915
Investissement	9 094 728	3 454 792	0	- 1 440 000	11 109 520	7 624 728	300 000	0	- 2 451 860	5 472 868
Total	9 094 728	3 454 792	0	- 1 440 000	11 109 520	8 541 648	300 000	0	- 2 555 177	6 286 471

BUDGET D'ETAT RECTIFICATIF : DEPENSES 2024
Recapitulation par groupe de fonction et titre de dépense

17/04/2024

(en milliers de francs CFA)

Groupe de fonction Titre de dépense	Autorisations d'engagement					Crédits de paiement				
	Initiales	Mouvements (+ ou -)	Majorées(+) /Minorées(+)	Ajustées (+ ou -)	Rectifiées	Initiaux	Mouvements (+ ou -)	Majorés(+) /Minorés(-)	Ajustés (+ ou -)	Rectifiés
09.8 Enseignement n.c.a.										
Personnel	0	0	0	0	0	48 089 246	85 000	0	0	48 174 246
Biens et services	0	0	0	0	0	18 233 339	6 166	0	- 3 961 541	14 277 964
Transferts et subventions	0	0	0	0	0	8 052 969	196 273	0	- 805 307	7 443 935
Investissement	6 284 097	0	0	- 1 056 000	5 228 097	3 084 097	0	0	- 1 735 614	1 348 483
Total	6 284 097	0	0	- 1 056 000	5 228 097	77 459 651	287 439	0	- 6 502 462	71 244 628
10.1 Maladie et invalidité										
Transferts et subventions	0	0	0	0	0	1 764 378	0	0	- 424 483	1 339 895
Total	0	0	0	0	0	1 764 378	0	0	- 424 483	1 339 895
10.2 Vieillesse										
Personnel	0	0	0	0	0	40 000 000	0	0	0	40 000 000
Transferts et subventions	0	0	0	0	0	10 273 199	0	0	- 1 617 409	8 655 790
Investissement	315 148	0	0	0	315 148	315 148	0	0	- 57 750	257 398
Total	315 148	0	0	0	315 148	50 588 347	0	0	- 1 675 159	48 913 188
10.3 Survivants										
Personnel	0	0	0	0	0	355 356	0	0	0	355 356
Biens et services	0	0	0	0	0	338 524	0	0	- 25 388	313 136
Transferts et subventions	0	0	0	0	0	2 550 408	4 239 353	0	0	6 789 761
Total	0	0	0	0	0	3 244 288	4 239 353	0	- 25 388	7 458 253
10.4 Famille et enfants										
Personnel	0	0	0	0	0	1 473 997	0	0	0	1 473 997
Biens et services	0	0	0	0	0	1 275 614	38 810	0	- 375 298	939 126
Transferts et subventions	0	0	0	0	0	945 956	0	0	- 46 390	899 566
Investissement	2 358 571	0	0	0	2 358 571	2 460 571	0	0	- 807 870	1 652 701
Total	2 358 571	0	0	0	2 358 571	6 156 138	38 810	0	- 1 229 558	4 965 390
10.7 Exclusion sociale n.c.a.										
Biens et services	0	0	0	0	0	6 444	0	0	- 2 153	4 291
Investissement	150 000	0	0	0	150 000	150 000	0	0	- 7 500	142 500
Total	150 000	0	0	0	150 000	156 444	0	0	- 9 653	146 791

BUDGET D'ETAT RECTIFICATIF : DEPENSES 2024
Recapitulation par groupe de fonction et titre de dépense

17/04/2024

(en milliers de francs CFA)

Groupe de fonction Titre de dépense	Autorisations d'engagement					Crédits de paiement				
	Initiales	Mouvements (+ ou -)	Majorées(+) /Minorées(+)	Ajustées (+ ou -)	Rectifiées	Initiaux	Mouvements (+ ou -)	Majorés(+) /Minorés(-)	Ajustés (+ ou -)	Rectifiés
10.8 Recherche-développement dans le domaine de la protection sociale										
Personnel	0	0	0	0	0	115 476	0	0	0	115 476
Biens et services	0	0	0	0	0	14 779	0	0	- 7 836	6 943
Transferts et subventions	0	0	0	0	0	350 880	0	0	- 25 915	324 965
Investissement	721 429	0	0	0	721 429	721 429	0	0	- 121 341	600 088
Total	721 429	0	0	0	721 429	1 202 564	0	0	- 155 092	1 047 472
10.9 Protection sociale n.c.a.										
Personnel	0	0	0	0	0	3 473 421	220 000	0	0	3 693 421
Biens et services	0	0	0	0	0	2 142 585	84 472	0	- 675 364	1 551 693
Transferts et subventions	0	0	0	0	0	18 448 361	- 713 282	0	- 826 008	16 909 071
Investissement	6 752 502	0	0	0	6 752 502	4 002 502	0	0	- 1 108 696	2 893 806
Total	6 752 502	0	0	0	6 752 502	28 066 869	- 408 810	0	- 2 610 068	25 047 991
TOTAL GENERAL	943 755 923	0	0	0	943 755 923	3 070 740 433	0	0	0	3 070 740 433

ETAT H

TABLEAU DE CLASSIFICATIONS ADMINISTRATIVE ET FONCTIONNELLE DES DEPENSES

BUDGET D'ETAT RECTIFICATIF : DEPENSES 2024
Recapitulation par section et groupe de fonction

21/05/2024

(en milliers de francs CFA)

Type budget/Section Groupe de fonction	Autorisations d'engagement					Crédits de paiement				
	Initiales	Mouvements (+ ou -)	Majorés (+) /Minorés (-)	Ajustés (+ ou -)	Rectifiées	Initiaux	Mouvements (+ ou -)	Majorés (+) /Minorés (-)	Ajustés (+ ou -)	Rectifiés
1 BUDGET GENERAL										
110 ASSEMBLEE NATIONALE										
01.1 Fonctionnement organes exécutifs & législatifs, affaires financières & fiscales, affaires étrangères	2 913 200	0	0 -	998 880	1 914 320	15 978 297	0	0 -	4 252 559	11 725 738
Total	2 913 200	0	0 -	998 880	1 914 320	15 978 297	0	0 -	4 252 559	11 725 738
120 PRESIDENCE DE LA REPUBLIQUE										
01.1 Fonctionnement organes exécutifs & législatifs, affaires financières & fiscales, affaires étrangères	2 150 000	0	0	0	2 150 000	15 365 160	6 988	0 -	249 895	15 122 253
01.6 Services généraux des administrations publiques n.c.a.	0	0	0	0	0	6 260	0	0 -	516	5 744
02.5 Défense n.c.a.	0	0	0	0	0	1 861 017	0	0 -	74 788	1 786 229
03.6 Ordre et sécurité publics n.c.a.	0	0	0	0	0	193 700	0	0 -	8 160	185 540
04.6 Communications	0	0	0	0	0	90 000	0	0 -	6 750	83 250
07.4 Services de santé publique	0	0	0	0	0	815	0	0 -	67	748
08.2 Services culturels	0	0	0	0	0	35 000	0	0 -	2 625	32 375
Total	2 150 000	0	0	0	2 150 000	17 551 952	6 988	0 -	342 801	17 216 139
130 PRIMATURE										
01.1 Fonctionnement organes exécutifs & législatifs, affaires financières & fiscales, affaires étrangères	800 000	0	0	0	800 000	8 443 464	99 716	0 -	285 163	8 258 017
01.3 Services généraux	350 000	0	0	0	350 000	1 526 106	0	0 -	79 044	1 447 062
01.6 Services généraux des administrations publiques n.c.a.	0	0	0	0	0	540 000	0	0	0	540 000
02.5 Défense n.c.a.	0	0	0	0	0	91 049	0	0 -	5 793	85 256
03.3 Tribunaux	150 000	0	0	0	150 000	748 658	0	0 -	33 112	715 546
03.6 Ordre et sécurité publics n.c.a.	0	0	0	0	0	85 786	0	0 -	5 922	79 864
07.4 Services de santé publique	0	0	0	0	0	992	0	0 -	81	911
09.8 Enseignement n.c.a.	50 000	0	0	0	50 000	908 771	191 800	0 -	28 974	1 071 597
10.3 Survivants	0	0	0	0	0	843 880	0	0 -	25 388	818 492
Total	1 350 000	0	0	0	1 350 000	13 188 706	291 516	0 -	463 477	13 016 745
134 AUTORITE INDEPENDANTE DE GESTION DES ELECTIONS										
01.6 Services généraux des administrations publiques n.c.a.	579 028	47 278	0	0	626 306	5 596 895	47 278	0 -	709 146	4 935 027
Total	579 028	47 278	0	0	626 306	5 596 895	47 278	0 -	709 146	4 935 027
140 COUR CONSTITUTIONNELLE										
03.3 Tribunaux	30 000	0	0	0	30 000	1 328 745	0	0 -	250 933	1 077 812
Total	30 000	0	0	0	30 000	1 328 745	0	0 -	250 933	1 077 812

BUDGET D'ETAT RECTIFICATIF : DEPENSES 2024
Recapitulation par section et groupe de fonction

21/05/2024

(en milliers de francs CFA)

Type budget/Section Groupe de fonction	Autorisations d'engagement					Crédits de paiement				
	Initiales	Mouvements (+ ou -)	Majorés (+) /Minorés (-)	Ajustés (+ ou -)	Rectifiées	Initiaux	Mouvements (+ ou -)	Majorés (+) /Minorés (-)	Ajustés (+ ou -)	Rectifiés
1 BUDGET GENERAL										
150 COUR SUPREME										
03.3 Tribunaux	8 631 875	0	0 -	4 080 000	4 551 875	5 802 668	67 716	0 -	1 620 701	4 249 683
Total	8 631 875	0	0 -	4 080 000	4 551 875	5 802 668	67 716	0 -	1 620 701	4 249 683
160 CONSEIL ECONOMIQUE, SOCIAL, ENVIRONNEMENTAL ET CULTUREL										
01.6 Services généraux des administrations publiques n.c.a.	160 436	- 50 000	0	0	110 436	1 572 719	20 000	0 -	472 260	1 120 459
Total	160 436	- 50 000	0	0	110 436	1 572 719	20 000	0 -	472 260	1 120 459
170 HAUT CONSEIL DES COLLECTIVITES TERRITORIALES										
01.1 Fonctionnement organes exécutifs & législatifs, affaires financières & fiscales, affaires étrangères	75 899	125 590	0	0	201 489	1 599 389	127 470	0 -	402 807	1 324 052
Total	75 899	125 590	0	0	201 489	1 599 389	127 470	0 -	402 807	1 324 052
180 MINISTERE DES AFFAIRES ETRANGERES ET DE LA COOPERATION INTERNATIONALE										
01.1 Fonctionnement organes exécutifs & législatifs, affaires financières & fiscales, affaires étrangères	9 240 905	0	0	0	9 240 905	43 920 977	2 266 938	0 -	3 309 102	42 878 813
07.1 Produits, appareils et matériaux médicaux	0	0	0	0	0	973 385	0	0 -	463 525	509 860
Total	9 240 905	0	0	0	9 240 905	44 894 362	2 266 938	0 -	3 772 627	43 388 673
185 MINISTERE DES MALIENS ETABLIS A L'EXTERIEUR ET DE L'INTEGRATION AFRICAINE										
01.1 Fonctionnement organes exécutifs & législatifs, affaires financières & fiscales, affaires étrangères	665 000	0	0	0	665 000	2 944 372	20 000	0 -	1 090 528	1 873 844
01.2 Aide économique extérieure	0	0	0	0	0	26 244	0	0 -	13 803	12 441
04.1 Tutelle de l'économie générale, des échanges et de l'emploi	375 000	0	0	0	375 000	375 000	0	0 -	18 750	356 250
07.4 Services de santé publique	0	0	0	0	0	554	0	0 -	295	259
09.4 Enseignement supérieur	4 075 000	0	0 -	1 920 000	2 155 000	475 000	0	0 -	312 550	162 450
Total	5 115 000	0	0 -	1 920 000	3 195 000	3 821 170	20 000	0 -	1 435 926	2 405 244
190 BUREAU DU VERIFICATEUR GENERAL										
01.6 Services généraux des administrations publiques n.c.a.	160 000	0	0	0	160 000	4 792 179	0	0 -	448 328	4 343 851
Total	160 000	0	0	0	160 000	4 792 179	0	0 -	448 328	4 343 851
192 MEDIATEUR DE LA REPUBLIQUE										
03.3 Tribunaux	403 500	0	0	0	403 500	1 567 331	0	0 -	573 962	993 369
Total	403 500	0	0	0	403 500	1 567 331	0	0 -	573 962	993 369
195 COMITE NATIONAL DE L'EGAL ACCES AUX MEDIAS D'ETAT										
03.3 Tribunaux	0	0	0	0	0	169 438	0	0 -	49 036	120 402
Total	0	0	0	0	0	169 438	0	0 -	49 036	120 402

BUDGET D'ETAT RECTIFICATIF : DEPENSES 2024
Recapitulation par section et groupe de fonction

21/05/2024 (en milliers de francs CFA)

Type budget/Section Groupe de fonction	Autorisations d'engagement					Crédits de paiement				
	Initiales	Mouvements (+ ou -)	Majorés (+) /Minorés (-)	Ajustés (+ ou -)	Rectifiées	Initiaux	Mouvements (+ ou -)	Majorés (+) /Minorés (-)	Ajustés (+ ou -)	Rectifiés
1 BUDGET GENERAL										
210 MINISTERE DE LA DEFENSE ET DES ANCIENS COMBATTANTS										
02.1 Défense militaire	22 884 094	0	0	0	22 884 094	123 470 468	0	0	16 000 000	139 470 468
02.3 Aide militaire à des pays étrangers	10 408	0	0	0	10 408	195 264	0	0	0	195 264
02.4 Recherche-développement concernant la défense	25 625	0	0	0	25 625	25 625	0	0	0	25 625
02.5 Défense n.c.a.	23 449 499	0	0	137 199 357	160 648 856	332 203 995	5 800	0	72 800 000	405 009 795
03.3 Tribunaux	0	0	0	0	0	25 881	0	0	0	25 881
03.6 Ordre et sécurité publics n.c.a.	4 804 000	0	0	0	4 804 000	4 804 000	0	0	0	4 804 000
04.4 Industries extractives et manufacturières, construction	5 000	0	0	0	5 000	10 001	0	0	0	10 001
07.3 Services hospitaliers	7 105 904	0	0	0	7 105 904	8 348 914	0	0	0	8 348 914
07.4 Services de santé publique	0	0	0	0	0	11 860	0	0	0	11 860
07.5 Recherche-développement dans le domaine de la santé	10 250	0	0	0	10 250	10 250	0	0	0	10 250
08.1 Services récréatifs et sportifs	29 372	0	0	0	29 372	116 036	0	0	0	116 036
08.2 Services culturels	22 353	0	0	0	22 353	78 588	0	0	0	78 588
09.2 Enseignement secondaire	14 812	0	0	0	14 812	98 654	0	0	0	98 654
09.4 Enseignement supérieur	32 000	0	0	0	32 000	200 000	0	0	0	200 000
09.8 Enseignement n.c.a.	11 962	0	0	0	11 962	385 937	0	0	0	385 937
10.2 Vieillesse	15 148	0	0	0	15 148	76 357	0	0	0	76 357
10.3 Survivants	0	0	0	0	0	2 400 408	4 239 353	0	0	6 639 761
10.9 Protection sociale n.c.a.	22 452	0	0	0	22 452	198 617	0	0	0	198 617
Total	58 442 879	0	0	137 199 357	195 642 236	472 660 855	4 245 153	0	88 800 000	565 706 008
220 MINISTERE DE LA JUSTICE ET DES DROITS DE L'HOMME										
03.3 Tribunaux	660 392	0	0	0	660 392	21 230 656	714 000	0	- 151 078	21 793 578
03.4 Administration pénitentiaire	1 501 595	0	0	0	1 501 595	9 963 325	- 100 000	0	- 279 721	9 583 604
03.6 Ordre et sécurité publics n.c.a.	4 345 249	0	0	0	4 345 249	13 833 796	- 594 275	0	- 507 516	12 732 005
07.4 Services de santé publique	0	0	0	0	0	13 800	0	0	- 569	13 231
09.4 Enseignement supérieur	0	0	0	0	0	767 499	0	0	- 17 287	750 212
Total	6 507 236	0	0	0	6 507 236	45 809 076	19 725	0	- 956 171	44 872 630
223 OFFICE CENTRAL DE LUTTE CONTRE L'ENRICHISSEMENT ILLICITE										
01.1 Fonctionnement organes exécutifs & législatifs, affaires financières & fiscales, affaires étrangères	2 000 000	0	0	- 960 000	1 040 000	200 000	0	0	- 154 400	45 600
01.6 Services généraux des administrations publiques n.c.a.	190 000	0	0	0	190 000	2 789 000	0	0	- 470 184	2 318 816
Total	2 190 000	0	0	- 960 000	1 230 000	2 989 000	0	0	- 624 584	2 364 416

BUDGET D'ETAT RECTIFICATIF : DEPENSES 2024
Recapitulation par section et groupe de fonction

21/05/2024

(en milliers de francs CFA)

Type budget/Section Groupe de fonction	Autorisations d'engagement					Crédits de paiement				
	Initiales	Mouvements (+ ou -)	Majorés (+) /Minorés (-)	Ajustés (+ ou -)	Rectifiées	Initiaux	Mouvements (+ ou -)	Majorés (+) /Minorés (-)	Ajustés (+ ou -)	Rectifiés
1 BUDGET GENERAL										
226 COMMISSION NATIONALE DES DROITS DE L'HOMME										
03.6 Ordre et sécurité publics n.c.a.	47 500	0	0	0	47 500	1 115 168	0	0	- 316 382	798 786
Total	47 500	0	0	0	47 500	1 115 168	0	0	- 316 382	798 786
230 MINISTERE DE LA SECURITE ET DE LA PROTECTION CIVILE										
03.1 Services de police	4 747 032	0	0	0	4 747 032	143 787 026	0	0	0	143 787 026
03.2 Services de protection civile	1 021 036	0	0	0	1 021 036	32 394 031	0	0	0	32 394 031
03.6 Ordre et sécurité publics n.c.a.	3 782 500	0	0	0	3 782 500	19 011 082	0	0	0	19 011 082
Total	9 550 568	0	0	0	9 550 568	195 192 139	0	0	0	195 192 139
235 AGENCE NATIONALE DE LA SECURITE D'ETAT										
03.6 Ordre et sécurité publics n.c.a.	0	0	0	0	0	17 924 657	0	0	0	17 924 657
Total	0	0	0	0	0	17 924 657	0	0	0	17 924 657
310 MINISTERE DE L'ECONOMIE ET DES FINANCES										
01.1 Fonctionnement organes exécutifs & législatifs, affaires financières & fiscales, affaires étrangères	52 923 718	10 900	0	- 19 947 000	32 987 618	58 499 866	720 848	0	- 14 108 959	45 111 755
01.3 Services généraux	9 483 000	0	0	- 1 632 000	7 851 000	17 542 685	0	0	- 8 013 119	9 529 566
01.5 Recherche-développement concernant des services généraux des administrations publiques	575 000	0	0	0	575 000	705 500	0	0	- 367 197	338 303
04.1 Tutelle de l'économie générale, des échanges et de l'emploi	725 000	0	0	0	725 000	4 065 137	0	0	- 449 129	3 616 008
04.2 Agriculture, sylviculture, pêche et chasse	150 000	0	0	0	150 000	7 150 000	0	0	- 7 500	7 142 500
04.3 Combustibles et énergie	47 500	0	0	0	47 500	874 545	0	0	- 186 143	688 402
04.7 Autres branches d'activité	150 000	0	0	0	150 000	150 000	0	0	- 65 260	84 740
07.4 Services de santé publique	0	0	0	0	0	1 433	0	0	- 764	669
09.4 Enseignement supérieur	0	0	0	0	0	632 734	0	0	- 372 244	260 490
09.5 Enseignement non défini par niveau	0	0	0	0	0	1 030 748	0	0	- 539 727	491 021
10.7 Exclusion sociale n.c.a.	150 000	0	0	0	150 000	150 000	0	0	- 7 500	142 500
Total	64 204 218	10 900	0	- 21 579 000	42 636 118	90 802 648	720 848	0	- 24 117 542	67 405 954
311 CELLULE NATIONALE DE TRAITEMENT DES INFORMATIONS FINANCIERES										
01.1 Fonctionnement organes exécutifs & législatifs, affaires financières & fiscales, affaires étrangères	100 000	0	0	0	100 000	1 559 305	40 000	0	- 581 615	1 017 690
Total	100 000	0	0	0	100 000	1 559 305	40 000	0	- 581 615	1 017 690

BUDGET D'ETAT RECTIFICATIF : DEPENSES 2024
Recapitulation par section et groupe de fonction

21/05/2024 (en milliers de francs CFA)

Type budget/Section Groupe de fonction	Autorisations d'engagement					Crédits de paiement				
	Initiales	Mouvements (+ ou -)	Majorés (+) /Minorés (-)	Ajustés (+ ou -)	Rectifiées	Initiaux	Mouvements (+ ou -)	Majorés (+) /Minorés (-)	Ajustés (+ ou -)	Rectifiés
1 BUDGET GENERAL										
320 MINISTERE DU TRAVAIL, DE LA FONCTION PUBLIQUE ET DU DIALOGUE SOCIAL										
01.5 Recherche-développement concernant des services généraux des administrations publiques	600 000	0	0	0	600 000	600 000	0	0 -	463 200	136 800
01.6 Services généraux des administrations publiques n.c.a.	2 000 000	0	0 -	960 000	1 040 000	600 000	0	0 -	463 200	136 800
04.1 Tutelle de l'économie générale, des échanges et de l'emploi	387 534	150 000	0	0	537 534	4 211 771	421 231	0 -	943 530	3 689 472
07.4 Services de santé publique	0	0	0	0	0	340	0	0 -	181	159
10.9 Protection sociale n.c.a.	3 750	0	0	0	3 750	81 788	0	0 -	41 813	39 975
Total	2 991 284	150 000	0 -	960 000	2 181 284	5 493 899	421 231	0 -	1 911 924	4 003 206
323 MINISTERE DE L'ENTREPRENARIAT NATIONAL, DE L'EMPLOI ET DE LA FORMATION PROFESSIONNELLE										
04.1 Tutelle de l'économie générale, des échanges et de l'emploi	12 700 877	0	0 -	4 560 000	8 140 877	19 524 475	26 988	0 -	5 984 331	13 567 132
04.9 Affaires économiques n.c.a.	0	0	0	0	0	334	0	0 -	167	167
07.4 Services de santé publique	0	0	0	0	0	529	0	0 -	282	247
09.2 Enseignement secondaire	0	0	0	0	0	110 000	0	0	0	110 000
09.5 Enseignement non défini par niveau	0	0	0	0	0	160 487	0	0 -	39 342	121 145
09.7 Recherche-développement dans le domaine de l'enseignement	150 025	0	0	0	150 025	150 025	0	0 -	122 841	27 184
Total	12 850 902	0	0 -	4 560 000	8 290 902	19 945 850	26 988	0 -	6 146 963	13 825 875
328 MINISTERE DE LA REFONDATION DE L'ETAT										
01.1 Fonctionnement organes exécutifs & législatifs, affaires financières & fiscales, affaires étrangères	0	0	0	0	0	105 625	11 358	0	0	116 983
01.5 Recherche-développement concernant des services généraux des administrations publiques	250 000	0	0	0	250 000	501 955	23 430	0	0	525 385
01.6 Services généraux des administrations publiques n.c.a.	0	0	0	0	0	43 500	0	0	0	43 500
03.6 Ordre et sécurité publics n.c.a.	0	0	0	0	0	545 433	216 847	0	0	762 280
09.8 Enseignement n.c.a.	0	0	0	0	0	20 000	6 166	0	0	26 166
Total	250 000	0	0	0	250 000	1 216 513	257 801	0	0	1 474 314

BUDGET D'ETAT RECTIFICATIF : DEPENSES 2024
Recapitulation par section et groupe de fonction

21/05/2024

(en milliers de francs CFA)

Type budget/Section Groupe de fonction	Autorisations d'engagement					Crédits de paiement				
	Initiales	Mouvements (+ ou -)	Majorés (+) /Minorés (-)	Ajustés (+ ou -)	Rectifiées	Initiaux	Mouvements (+ ou -)	Majorés (+) /Minorés (-)	Ajustés (+ ou -)	Rectifiés
1 BUDGET GENERAL										
330 MINISTERE DE L'ADMINISTRATION TERRITORIALE ET DE LA DECENTRALISATION										
01.1 Fonctionnement organes exécutifs & législatifs, affaires financières & fiscales, affaires étrangères	0	0	0	0	0	47 500	0	0 - 9 500	9 500	38 000
01.3 Services généraux	12 209 000	0	0 - 4 608 000	4 608 000	7 601 000	4 978 719	929 678	0 - 1 997 706	1 997 706	3 910 691
01.6 Services généraux des administrations publiques n.c.a.	30 513 313	0	0	0	30 513 313	62 792 066	18 458	0 - 17 749 550	17 749 550	45 060 974
01.8 Transferts de caractère général entre administrations publiques	14 612 163	0	0	0	14 612 163	24 887 240	0	0 - 592 560	592 560	24 294 680
04.1 Tutelle de l'économie générale, des échanges et de l'emploi	0	0	0	0	0	209 000	0	0 - 69 813	69 813	139 187
04.6 Communications	0	0	0	0	0	42 617	200 000	0	0	242 617
05.4 Préservation de la diversité biologique et protection de la nature	800 000	0	0	0	800 000	800 000	0	0 - 617 600	617 600	182 400
06.6 Logement et équipements collectifs n.c.a ;	700 000	0	0	0	700 000	700 000	0	0 - 540 400	540 400	159 600
07.4 Services de santé publique	0	0	0	0	0	442	0	0 - 235	235	207
09.8 Enseignement n.c.a.	47 500	0	0	0	47 500	477 868	0	0 - 85 096	85 096	392 772
10.7 Exclusion sociale n.c.a.	0	0	0	0	0	6 444	0	0 - 2 153	2 153	4 291
10.9 Protection sociale n.c.a.	900 000	0	0	0	900 000	900 000	0	0 - 694 800	694 800	205 200
Total	59 781 976	0	0 - 4 608 000	4 608 000	55 173 976	95 841 896	1 148 136	0 - 22 359 413	22 359 413	74 630 619
334 AUTORITE DE PROTECTION DES DONNEES A CARACTERE PERSONNEL										
04.6 Communications	390 965	0	0	0	390 965	1 604 380	0	0 - 555 932	555 932	1 048 448
Total	390 965	0	0	0	390 965	1 604 380	0	0 - 555 932	555 932	1 048 448
340 MINISTERE DES AFFAIRES RELIGIEUSES, DU CULTES ET DES COUTUMES										
01.6 Services généraux des administrations publiques n.c.a.	247 500	0	0	0	247 500	437 266	0	0 - 87 196	87 196	350 070
08.4 Culte et autres services communautaires	0	0	0	0	0	552 337	0	0 - 49 952	49 952	502 385
08.6 Loisirs, culture et culte n.c.a.	48 106	0	0	0	48 106	1 019 545	14 308	0 - 178 058	178 058	855 795
Total	295 606	0	0	0	295 606	2 009 148	14 308	0 - 315 206	315 206	1 708 250
341 MINISTERE DE LA RECONCILIATION, DE LA PAIX ET DE LA COHESION NATIONALE										
01.6 Services généraux des administrations publiques n.c.a.	0	0	0	0	0	1 586 532	0	0	0	1 586 532
04.1 Tutelle de l'économie générale, des échanges et de l'emploi	0	0	0	0	0	200 590	0	0	0	200 590
07.4 Services de santé publique	0	0	0	0	0	51 080	0	0	0	51 080
Total	0	0	0	0	0	1 838 202	0	0	0	1 838 202
346 AUTORITE DE GESTION DES REPARATIONS EN FAVEUR DES VICTIMES DES CRISES AU MALI										
03.3 Tribunaux	100 000	0	0	0	100 000	1 587 167	0	0 - 241 227	241 227	1 345 940
Total	100 000	0	0	0	100 000	1 587 167	0	0 - 241 227	241 227	1 345 940

BUDGET D'ETAT RECTIFICATIF : DEPENSES 2024
Recapitulation par section et groupe de fonction

21/05/2024

(en milliers de francs CFA)

Type budget/Section Groupe de fonction	Autorisations d'engagement					Crédits de paiement				
	Initiales	Mouvements (+ ou -)	Majorés (+) /Minorés (-)	Ajustés (+ ou -)	Rectifiées	Initiaux	Mouvements (+ ou -)	Majorés (+) /Minorés (-)	Ajustés (+ ou -)	Rectifiés
1 BUDGET GENERAL										
380 MINISTERE DE L'INDUSTRIE ET DU COMMERCE										
01.1 Fonctionnement organes exécutifs & législatifs, affaires financières & fiscales, affaires étrangères	0	0	0	0	0	8 268	0	0	0	8 268
04.1 Tutelle de l'économie générale, des échanges et de l'emploi	6 663 607	0	0 -	2 160 000	4 503 607	7 440 078	9 000	0 -	2 548 163	4 900 915
04.2 Agriculture, sylviculture, pêche et chasse	0	0	0	0	0	7 837	0	0	0	7 837
04.4 Industries extractives et manufacturières, construction	302 112	0	0	0	302 112	1 133 122	0	0 -	344 204	788 918
04.7 Autres branches d'activité	0	0	0	0	0	33 217	0	0 -	12 142	21 075
04.9 Affaires économiques n.c.a.	1 365 750	0	0	0	1 365 750	1 973 438	38 249	0 -	572 283	1 439 404
07.4 Services de santé publique	0	0	0	0	0	558	0	0 -	297	261
09.4 Enseignement supérieur	325 500	0	0	0	325 500	927 597	0	0 -	305 371	622 226
Total	8 656 969	0	0 -	2 160 000	6 496 969	11 524 115	47 249	0 -	3 782 460	7 788 904
410 MINISTERE DE L'EDUCATION NATIONALE										
04.2 Agriculture, sylviculture, pêche et chasse	0	0	0	0	0	38 532	0	0 -	2 975	35 557
07.4 Services de santé publique	0	0	0	0	0	19 193	0	0 -	5 305	13 888
09.1 Enseignement préélémentaire et primaire	1 288 427	0	0	0	1 288 427	243 947 409	0	0 -	3 038 504	240 908 905
09.2 Enseignement secondaire	48 475 328	0	0	0	48 475 328	127 074 655	0	0 -	2 493 521	124 581 134
09.5 Enseignement non défini par niveau	0	0	0	0	0	2 109 094	456 012	0 -	312 215	2 252 891
09.6 Services annexes à l'enseignement	1 278 575	0	0	0	1 278 575	20 737 243	- 85 000	0 -	2 652 500	17 999 743
09.8 Enseignement n.c.a.	4 090 150	0	0 -	1 056 000	3 034 150	64 413 493	85 000	0 -	5 538 126	58 960 367
Total	55 132 480	0	0 -	1 056 000	54 076 480	458 339 619	456 012	0 -	14 043 146	444 752 485
412 MINISTERE DE L'ENSEIGNEMENT SUPERIEUR ET DE LA RECHERCHE SCIENTIFIQUE										
01.4 Recherche fondamentale	34 485	0	0	0	34 485	702 591	0	0 -	67 193	635 398
01.6 Services généraux des administrations publiques n.c.a.	0	0	0	0	0	174 611	0	0 -	11 164	163 447
07.3 Services hospitaliers	0	0	0	0	0	68 170	0	0	0	68 170
09.4 Enseignement supérieur	7 900 727	0	0	0	7 900 727	71 972 983	16 642	0 -	1 710 147	70 279 478
09.7 Recherche-développement dans le domaine de l'enseignement	6 400 408	3 454 792	0 -	1 440 000	8 415 200	5 197 328	300 000	0 -	2 367 336	3 129 992
09.8 Enseignement n.c.a.	2 034 485	0	0	0	2 034 485	10 745 653	4 473	0 -	687 847	10 062 279
Total	16 370 105	3 454 792	0 -	1 440 000	18 384 897	88 861 336	321 115	0 -	4 843 687	84 338 764

BUDGET D'ETAT RECTIFICATIF : DEPENSES 2024
Recapitulation par section et groupe de fonction

21/05/2024

(en milliers de francs CFA)

Type budget/Section Groupe de fonction	Autorisations d'engagement					Crédits de paiement				
	Initiales	Mouvements (+ ou -)	Majorés (+) /Minorés (-)	Ajustés (+ ou -)	Rectifiées	Initiaux	Mouvements (+ ou -)	Majorés (+) /Minorés (-)	Ajustés (+ ou -)	Rectifiés
1 BUDGET GENERAL										
510 MINISTERE DE L'ARTISANAT, DE LA CULTURE, DE L'INDUSTRIE HOTELIERE ET DU TOURISME										
01.1 Fonctionnement organes exécutifs & législatifs, affaires financières & fiscales, affaires étrangères	0	0	0	0	0	13 315	0	0	0	13 315
01.3 Services généraux	0	0	0	0	0	14 888	0	0	- 5 948	8 940
04.7 Autres branches d'activité	60 000	0	0	0	60 000	911 551	0	0	- 436 210	475 341
04.9 Affaires économiques n.c.a.	0	0	0	0	0	21 845	0	0	- 11 599	10 246
07.4 Services de santé publique	0	0	0	0	0	2 076	0	0	- 1 108	968
08.2 Services culturels	2 649 500	0	0	0	2 649 500	6 644 024	510 445	0	- 2 673 370	4 481 099
08.6 Loisirs, culture et culte n.c.a.	609 500	0	0	0	609 500	3 332 172	- 12 000	0	- 855 085	2 465 087
09.2 Enseignement secondaire	200 000	0	0	0	200 000	702 782	0	0	- 242 120	460 662
09.4 Enseignement supérieur	246 250	0	0	0	246 250	912 663	0	0	- 226 373	686 290
Total	3 765 250	0	0	0	3 765 250	12 555 316	498 445	0	- 4 451 813	8 601 948
520 MINISTERE DE LA JEUNESSE ET DES SPORTS										
04.1 Tutelle de l'économie générale, des échanges et de l'emploi	600 000	0	0	0	600 000	870 030	0	0	- 536 938	333 092
07.2 Services ambulatoires	7 011 050	0	0	0	7 011 050	1 108 634	0	0	- 470 713	637 921
07.4 Services de santé publique	0	0	0	0	0	404	0	0	- 215	189
08.1 Services récréatifs et sportifs	80 000 000	20 595 000	0	- 960 000	99 635 000	19 608 300	22 999 960	0	- 3 423 932	39 184 328
08.6 Loisirs, culture et culte n.c.a.	50 000	0	0	0	50 000	3 244 432	775 084	0	- 436 751	3 582 765
09.2 Enseignement secondaire	9 610	0	0	0	9 610	731 422	0	0	- 166 414	565 008
09.8 Enseignement n.c.a.	50 000	0	0	0	50 000	315 198	0	0	- 162 419	152 779
Total	87 720 660	20 595 000	0	- 960 000	107 355 660	25 878 420	23 775 044	0	- 5 197 382	44 456 082
610 MINISTERE DE LA SANTE ET DU DEVELOPPEMENT SOCIAL										
07.2 Services ambulatoires	76 000	0	0	0	76 000	76 000	0	0	- 24 320	51 680
07.3 Services hospitaliers	32 511 462	0	0	- 10 320 000	22 191 462	37 481 594	43 000	0	- 7 991 091	29 533 503
07.4 Services de santé publique	574 100	0	0	0	574 100	27 152 497	0	0	- 2 023 895	25 128 602
07.5 Recherche-développement dans le domaine de la santé	823 350	0	0	0	823 350	5 818 738	0	0	- 399 469	5 419 269
07.6 Santé n.c.a.	5 919 660	0	0	0	5 919 660	60 966 250	- 155 139	0	- 6 112 954	54 698 157
10.1 Maladie et invalidité	0	0	0	0	0	1 764 378	0	0	- 424 483	1 339 895
10.2 Vieillesse	300 000	0	0	0	300 000	10 511 990	0	0	- 1 675 159	8 836 831
10.8 Recherche-développement dans le domaine de la protection sociale	714 620	0	0	0	714 620	1 065 500	0	0	- 141 755	923 745
10.9 Protection sociale n.c.a.	3 824 368	0	0	0	3 824 368	10 034 121	240 000	0	- 1 816 741	8 457 380
Total	44 743 560	0	0	- 10 320 000	34 423 560	154 871 068	127 861	0	- 20 609 867	134 389 062

BUDGET D'ETAT RECTIFICATIF : DEPENSES 2024
Recapitulation par section et groupe de fonction

21/05/2024

(en milliers de francs CFA)

Type budget/Section Groupe de fonction	Autorisations d'engagement					Crédits de paiement				
	Initiales	Mouvements (+ ou -)	Majorés (+) /Minorés (-)	Ajustés (+ ou -)	Rectifiées	Initiaux	Mouvements (+ ou -)	Majorés (+) /Minorés (-)	Ajustés (+ ou -)	Rectifiés
1 BUDGET GENERAL										
614 HAUT CONSEIL NAT. LUTTE CONTRE LE SIDA										
07.6 Santé n.c.a.	0	0	0	0	0	2 536 747	2 600	0 -	227 014	2 312 333
Total	0	0	0	0	0	2 536 747	2 600	0 -	227 014	2 312 333
640 MINISTERE DE LA PROMOTION DE LA FEMME DE L'ENFANT ET DE LA FAMILLE										
01.6 Services généraux des administrations publiques n.c.a.	0	0	0	0	0	40 000	0	0 -	19 048	20 952
04.2 Agriculture, sylviculture, pêche et chasse	100 000	0	0	0	100 000	100 000	0	0 -	62 760	37 240
07.4 Services de santé publique	2 832	0	0	0	2 832	25 957	0	0 -	14 494	11 463
07.6 Santé n.c.a.	3 325	0	0	0	3 325	90 286	0	0 -	16 235	74 051
08.1 Services récréatifs et sportifs	100 000	0	0	0	100 000	100 000	0	0 -	62 760	37 240
09.5 Enseignement non défini par niveau	6 624	0	0	0	6 624	46 980	0	0 -	8 392	38 588
09.7 Recherche-développement dans le domaine de l'enseignement	0	0	0	0	0	650 000	0	0 -	65 000	585 000
10.4 Famille et enfants	2 208 571	0	0	0	2 208 571	5 356 138	38 810	0 -	1 222 058	4 172 890
10.8 Recherche-développement dans le domaine de la protection sociale	6 809	0	0	0	6 809	137 064	0	0 -	13 337	123 727
10.9 Protection sociale n.c.a.	0	0	0	0	0	674 021	84 472	0 -	56 714	701 779
Total	2 428 161	0	0	0	2 428 161	7 220 446	123 282	0 -	1 540 798	5 802 930
700 MINISTERE DES TRANSPORTS ET DES INFRASTRUCTURES										
04.1 Tutelle de l'économie générale, des échanges et de l'emploi	205 300	0	0	0	205 300	377 857	0	0 -	215 351	162 506
04.2 Agriculture, sylviculture, pêche et chasse	500 000	0	0	0	500 000	500 000	0	0 -	349 900	150 100
04.5 Transports	129 047 787	0	0 -	58 512 000	70 535 787	70 165 798	581 343	0 -	39 103 220	31 643 921
04.7 Autres branches d'activité	800 000	0	0	0	800 000	450 000	0	0 -	347 400	102 600
04.8 Recherche-développement concernant les affaires économiques	5 497 500	0	0 -	1 200 000	4 297 500	6 489 080	0	0 -	1 634 112	4 854 968
04.9 Affaires économiques n.c.a.	100 000	0	0	0	100 000	1 922 534	16 800	0 -	310 159	1 629 175
06.2 Équipements collectifs	46 400	0	0	0	46 400	46 400	0	0	0	46 400
06.6 Logement et équipements collectifs n.c.a. ;	200 000	0	0	0	200 000	674 685	0	0 -	174 403	500 282
07.4 Services de santé publique	0	0	0	0	0	1 195	0	0 -	638	557
09.5 Enseignement non défini par niveau	19 500	0	0	0	19 500	115 002	0	0 -	39 846	75 156
Total	136 416 487	0	0 -	59 712 000	76 704 487	80 742 551	598 143	0 -	42 175 029	39 165 665

BUDGET D'ETAT RECTIFICATIF : DEPENSES 2024
Recapitulation par section et groupe de fonction

21/05/2024 (en milliers de francs CFA)

Type budget/Section Groupe de fonction	Autorisations d'engagement					Crédits de paiement				
	Initiales	Mouvements (+ ou -)	Majorés (+) /Minorés (-)	Ajustés (+ ou -)	Rectifiées	Initiaux	Mouvements (+ ou -)	Majorés (+) /Minorés (-)	Ajustés (+ ou -)	Rectifiés
1 BUDGET GENERAL										
714 MINISTERE DE L'ENVIRONNEMENT, DE L'ASSAINISSEMENT ET DU DEVELOPPEMENT DURABLE										
05.1 Gestion des déchets	400 000	0	0	0	400 000	400 000	0	0 -	308 800	91 200
05.2 Gestion des eaux usées	900 000	0	0	0	900 000	1 281 776	0	0 -	524 087	757 689
05.3 Lutte contre la pollution	0	0	0	0	0	42 866	0	0 -	10 701	32 165
05.4 Préservation de la diversité biologique et protection de la nature	2 650 000	0	0	0	2 650 000	9 107 565	- 29 375	0 -	1 952 486	7 125 704
05.6 Protection de l'environnement n.c.a.	160 000	0	0	0	160 000	3 110 254	29 375	0 -	716 108	2 423 521
Total	4 110 000	0	0	0	4 110 000	13 942 461	0	0 -	3 512 182	10 430 279
720 MINISTERE DE L'ENERGIE ET DE L'EAU										
04.2 Agriculture, sylviculture, pêche et chasse	5 000 000	0	0 -	2 256 000	2 744 000	8 266 039	0	0 -	1 142 846	7 123 193
04.3 Combustibles et énergie	19 583 609	0	0 -	8 640 000	10 943 609	66 069 865	0	0	26 924 957	92 994 822
04.4 Industries extractives et manufacturières, construction	0	0	0	0	0	4 750	0	0 -	950	3 800
04.5 Transports	150 000	0	0	0	150 000	150 000	0	0 -	115 800	34 200
04.7 Autres branches d'activité	0	0	0	0	0	117 607	0	0 -	50 323	67 284
04.8 Recherche-développement concernant les affaires économiques	200 000	0	0	0	200 000	200 000	0	0 -	154 400	45 600
04.9 Affaires économiques n.c.a.	102 000	0	0	0	102 000	1 608 113	62 281	0 -	271 288	1 399 106
05.4 Préservation de la diversité biologique et protection de la nature	600 000	0	0	0	600 000	713 047	0	0 -	231 912	481 135
05.6 Protection de l'environnement n.c.a.	0	0	0	0	0	164 000	0	0	0	164 000
06.3 Alimentation en eau	5 585 000	0	0 -	1 428 000	4 157 000	25 743 616	0	0 -	1 494 649	24 248 967
07.4 Services de santé publique	0	0	0	0	0	247	0	0 -	131	116
Total	31 220 609	0	0 -	12 324 000	18 896 609	103 037 284	62 281	0	23 462 658	126 562 223
726 MINISTERE DES MINES										
04.3 Combustibles et énergie	300 000	0	0	0	300 000	452 010	0	0 -	252 725	199 285
04.4 Industries extractives et manufacturières, construction	2 120 925	0	0 -	960 000	1 160 925	2 718 510	0	0 -	1 188 863	1 529 647
04.9 Affaires économiques n.c.a.	80 000	0	0	0	80 000	1 454 412	0	0 -	323 394	1 131 018
Total	2 500 925	0	0 -	960 000	1 540 925	4 624 932	0	0 -	1 764 982	2 859 950
730 MIN. DE LA COMMUNICATION, DE L'ECONOMIE NUMERIQUE ET DE LA MODERNISATION DE L'ADMINISTRATION										
04.4 Industries extractives et manufacturières, construction	0	0	0	0	0	2 000 000	0	0 -	200 000	1 800 000
04.6 Communications	2 350 283	0	0	0	2 350 283	9 227 464	568 475	0 -	2 719 196	7 076 743
04.8 Recherche-développement concernant les affaires économiques	305 000	0	0	0	305 000	2 413 507	0	0 -	444 951	1 968 556
07.4 Services de santé publique	0	0	0	0	0	536	0	0 -	286	250
Total	2 655 283	0	0	0	2 655 283	13 641 507	568 475	0 -	3 364 433	10 845 549

BUDGET D'ETAT RECTIFICATIF : DEPENSES 2024
Recapitulation par section et groupe de fonction

21/05/2024

(en milliers de francs CFA)

Type budget/Section Groupe de fonction	Autorisations d'engagement					Crédits de paiement				
	Initiales	Mouvements (+ ou -)	Majorés (+) /Minorés (-)	Ajustés (+ ou -)	Rectifiées	Initiaux	Mouvements (+ ou -)	Majorés (+) /Minorés (-)	Ajustés (+ ou -)	Rectifiés
1 BUDGET GENERAL										
732 HAUTE AUTORITE DE LA COMMUNICATION										
04.6 Communications	299 457	0	0	0	299 457	1 500 000	0	0	- 379 142	1 120 858
Total	299 457	0	0	0	299 457	1 500 000	0	0	- 379 142	1 120 858
740 MIN. DE L'URBANISME, DE L'HABITAT, DES DOMAINES, DE L'AMENAGEMENT DU TERRITOIRE ET DE LA POPULATION										
01.1 Fonctionnement organes exécutifs & législatifs, affaires financières & fiscales, affaires étrangères	314 000	0	0	0	314 000	836 936	0	0	- 331 090	505 846
01.3 Services généraux	450 000	0	0	0	450 000	772 333	0	0	- 353 437	418 896
01.6 Services généraux des administrations publiques n.c.a.	0	0	0	0	0	39 281	0	0	- 6 670	32 611
04.4 Industries extractives et manufacturières, construction	50 000	0	0	0	50 000	2 171 110	0	0	- 191 176	1 979 934
06.1 Logement	5 500 000	0	0	- 2 400 000	3 100 000	5 639 748	0	0	- 4 312 022	1 327 726
06.2 Équipements collectifs	2 550 000	0	0	0	2 550 000	2 752 236	0	0	- 1 883 231	869 005
06.5 Recherche-développement dans le domaine du logement et des équipements collectifs	280 000	0	0	0	280 000	325 000	0	0	- 221 268	103 732
06.6 Logement et équipements collectifs n.c.a ;	8 569 950	0	0	- 2 328 000	6 241 950	10 870 630	0	0	- 4 704 588	6 166 042
10.4 Famille et enfants	150 000	0	0	0	150 000	150 000	0	0	- 7 500	142 500
Total	17 863 950	0	0	- 4 728 000	13 135 950	23 557 274	0	0	- 12 010 982	11 546 292
820 MINISTERE DE L'AGRICULTURE										
04.2 Agriculture, sylviculture, pêche et chasse	34 633 155	0	0	- 10 178 880	24 454 275	115 409 197	4 961	0	- 15 622 566	99 791 592
04.4 Industries extractives et manufacturières, construction	150 000	0	0	0	150 000	2 966 000	0	0	- 43 600	2 922 400
04.7 Autres branches d'activité	0	0	0	0	0	7 189	0	0	- 3 356	3 833
04.8 Recherche-développement concernant les affaires économiques	2 700 000	0	0	- 1 296 000	1 404 000	700 000	0	0	- 540 400	159 600
05.3 Lutte contre la pollution	450 000	0	0	0	450 000	3 665 000	0	0	- 311 300	3 353 700
05.4 Préservation de la diversité biologique et protection de la nature	0	0	0	0	0	754 358	0	0	- 127 069	627 289
07.4 Services de santé publique	0	0	0	0	0	13 750	0	0	- 7 348	6 402
Total	37 933 155	0	0	- 11 474 880	26 458 275	123 515 494	4 961	0	- 16 655 639	106 864 816
822 MINISTERE DE L'ELEVAGE ET DE LA PECHE										
04.2 Agriculture, sylviculture, pêche et chasse	9 495 000	0	0	- 1 200 000	8 295 000	40 431 888	101 110	0	- 5 050 262	35 482 736
09.2 Enseignement secondaire	0	0	0	0	0	378 978	0	0	- 34 555	344 423
Total	9 495 000	0	0	- 1 200 000	8 295 000	40 810 866	101 110	0	- 5 084 817	35 827 159
850 COMMISSARIAT A LA SECURITE ALIMENTAIRE										
04.2 Agriculture, sylviculture, pêche et chasse	1 800 000	0	0	0	1 800 000	13 060 441	0	0	- 1 000 117	12 060 324
Total	1 800 000	0	0	0	1 800 000	13 060 441	0	0	- 1 000 117	12 060 324

BUDGET D'ETAT RECTIFICATIF : DEPENSES 2024
Recapitulation par section et groupe de fonction

21/05/2024

(en milliers de francs CFA)

Type budget/Section Groupe de fonction	Autorisations d'engagement					Crédits de paiement				
	Initiales	Mouvements (+ ou -)	Majorés (+) /Minorés (-)	Ajustés (+ ou -)	Rectifiées	Initiaux	Mouvements (+ ou -)	Majorés (+) /Minorés (-)	Ajustés (+ ou -)	Rectifiés
1 BUDGET GENERAL										
990 CHARGES COMMUNES										
01.1 Fonctionnement organes exécutifs & législatifs, affaires financières & fiscales, affaires étrangères	4 000 000	0	0	0	4 000 000	5 235 948	- 61 124	0	0	5 174 824
01.3 Services généraux	6 400 000	0	0	0	6 400 000	41 400 000	0	0	0	41 400 000
01.6 Services généraux des administrations publiques n.c.a.	66 422 046	- 20 180 590	0	0	46 241 456	179 480 948	- 14 763 155	0	50 250 342	214 968 135
01.7 Opérations concernant la dette publique	1 300 000	0	0	0	1 300 000	260 864 091	0	0	52 012	260 916 103
03.2 Services de protection civile	2 500 000	- 500 000	0	0	2 000 000	2 500 000	- 500 000	0	0	2 000 000
03.6 Ordre et sécurité publics n.c.a.	0	0	0	0	0	3 000 000	1 200 000	0	51 000 000	55 200 000
04.2 Agriculture, sylviculture, pêche et chasse	14 180 137	- 160 900	0	0	14 019 237	64 703 097	- 1 612 741	0	0	63 090 356
04.5 Transports	100 000 000	- 3 454 792	0	8 801 403	105 346 611	36 042 000	- 18 914 031	0	0	17 127 969
04.6 Communications	0	0	0	0	0	6 312 505	- 239 914	0	0	6 072 591
04.9 Affaires économiques n.c.a.	15 000 000	0	0	0	15 000 000	15 000 000	0	0	0	15 000 000
05.1 Gestion des déchets	4 500 000	0	0	0	4 500 000	4 500 000	0	0	0	4 500 000
06.2 Équipements collectifs	1 250 000	- 37 278	0	0	1 212 722	4 030 061	- 784 427	0	0	3 245 634
07.4 Services de santé publique	0	0	0	0	0	3 000 000	0	0	0	3 000 000
07.6 Santé n.c.a.	0	0	0	0	0	10 203 353	0	0	0	10 203 353
09.8 Enseignement n.c.a.	0	0	0	0	0	146 531	0	0	0	146 531
10.2 Vieillesse	0	0	0	0	0	40 000 000	0	0	0	40 000 000
10.9 Protection sociale n.c.a.	2 001 932	0	0	0	2 001 932	16 178 322	- 753 282	0	0	15 425 040
Total	217 554 115	- 24 333 560	0	8 801 403	202 021 958	692 596 856	- 36 428 674	0	101 302 354	757 470 536
TOTAL	929 179 143	0	0	0	929 179 143	2 948 270 487	0	0	0	2 948 270 487

BUDGET D'ETAT RECTIFICATIF : DEPENSES 2024
Recapitulation par section et groupe de fonction

21/05/2024

(en milliers de francs CFA)

Type budget/Section Groupe de fonction	Autorisations d'engagement					Crédits de paiement				
	Initiales	Mouvements (+ ou -)	Majorés (+) /Minorés (-)	Ajustés (+ ou -)	Rectifiées	Initiaux	Mouvements (+ ou -)	Majorés (+) /Minorés (-)	Ajustés (+ ou -)	Rectifiés
2 BUDGETS ANNEXES										
700 MINISTERE DES TRANSPORTS ET DES INFRASTRUCTURES										
04.7 Autres branches d'activité	2 162 863	0	0	0	2 162 863	8 612 177	0	0	0	8 612 177
07.1 Produits, appareils et matériaux médicaux	0	0	0	0	0	25 130	0	0	0	25 130
09.8 Enseignement n.c.a.	0	0	0	0	0	46 200	0	0	0	46 200
Total	2 162 863	0	0	0	2 162 863	8 683 507	0	0	0	8 683 507
TOTAL	2 162 863	0	0	0	2 162 863	8 683 507	0	0	0	8 683 507

BUDGET D'ETAT RECTIFICATIF : DEPENSES 2024
Recapitulation par section et groupe de fonction

21/05/2024

(en milliers de francs CFA)

Type budget/Section Groupe de fonction	Autorisations d'engagement					Crédits de paiement				
	Initiales	Mouvements (+ ou -)	Majorés (+) /Minorés (-)	Ajustés (+ ou -)	Rectifiées	Initiaux	Mouvements (+ ou -)	Majorés (+) /Minorés (-)	Ajustés (+ ou -)	Rectifiés
3 COMPTES SPECIAUX DU TRESOR										
310 MINISTERE DE L'ECONOMIE ET DES FINANCES										
01.1 Fonctionnement organes exécutifs & législatifs, affaires financières & fiscales, affaires étrangères	0	0	0	0	0	98 159 000	0	0	0	98 159 000
01.3 Services généraux	3 000 000	0	0	0	3 000 000	3 000 000	0	0	0	3 000 000
04.3 Combustibles et énergie	0	0	0	0	0	343 442	0	0	0	343 442
Total	3 000 000	0	0	0	3 000 000	101 502 442	0	0	0	101 502 442
412 MINISTERE DE L'ENSEIGNEMENT SUPERIEUR ET DE LA RECHERCHE SCIENTIFIQUE										
09.7 Recherche-développement dans le domaine de l'enseignement	2 544 295	0	0	0	2 544 295	2 544 295	0	0	0	2 544 295
Total	2 544 295	0	0	0	2 544 295	2 544 295	0	0	0	2 544 295
640 MINISTERE DE LA PROMOTION DE LA FEMME DE L'ENFANT ET DE LA FAMILLE										
10.4 Famille et enfants	0	0	0	0	0	650 000	0	0	0	650 000
Total	0	0	0	0	0	650 000	0	0	0	650 000
714 MINISTERE DE L'ENVIRONNEMENT, DE L'ASSAINISSEMENT ET DU DEVELOPPEMENT DURABLE										
05.4 Préservation de la diversité biologique et protection de la nature	1 735 000	0	0	0	1 735 000	2 300 000	0	0	0	2 300 000
05.6 Protection de l'environnement n.c.a.	60 000	0	0	0	60 000	500 080	0	0	0	500 080
Total	1 795 000	0	0	0	1 795 000	2 800 080	0	0	0	2 800 080
720 MINISTERE DE L'ENERGIE ET DE L'EAU										
06.3 Alimentation en eau	74 622	0	0	0	74 622	179 622	0	0	0	179 622
Total	74 622	0	0	0	74 622	179 622	0	0	0	179 622
726 MINISTERE DES MINES										
04.4 Industries extractives et manufacturières, construction	0	0	0	0	0	1 110 000	0	0	0	1 110 000
Total	0	0	0	0	0	1 110 000	0	0	0	1 110 000
820 MINISTERE DE L'AGRICULTURE										
04.2 Agriculture, sylviculture, pêche et chasse	5 000 000	0	0	0	5 000 000	5 000 000	0	0	0	5 000 000
Total	5 000 000	0	0	0	5 000 000	5 000 000	0	0	0	5 000 000
TOTAL	12 413 917	0	0	0	12 413 917	113 786 439	0	0	0	113 786 439
TOTAL GENERAL	943 755 923	0	0	0	943 755 923	3 070 740 433	0	0	0	3 070 740 433

ETAT I

TABLEAU DE CLASSIFICATIONS ADMINISTRATIVE ET ECONOMIQUE DES DEPENSES

BUDGET D'ETAT RECTIFICATIF : DEPENSES 2024

Classification Administrative et Economique

21/05/2024

(en milliers de francs CFA)

Type budget/Section Titre de dépense	Autorisations d'engagement					Crédits de paiement				
	Initiales	Mouvements (+ ou -)	Majorées(+) /Minorées(-)	Ajustées (+ ou -)	Rectifiées	Initiaux	Mouvements (+ ou -)	Majorés (+) /Minorés (-)	Ajustés (+ ou -)	Rectifiés
1 BUDGET GENERAL										
110 ASSEMBLEE NATIONALE										
Personnel	0	0	0	0	0	2 542 721	0	0	0	2 542 721
Biens et services	0	0	0	0	0	9 176 221	0	0 -	2 670 999	6 505 222
Transferts et subventions	0	0	0	0	0	1 346 155	0	0	0	1 346 155
Investissement	2 913 200	0	0 -	998 880	1 914 320	2 913 200	0	0 -	1 581 560	1 331 640
Total	2 913 200	0	0 -	998 880	1 914 320	15 978 297	0	0 -	4 252 559	11 725 738
120 PRESIDENCE DE LA REPUBLIQUE										
Personnel	0	0	0	0	0	2 189 498	0	0	0	2 189 498
Biens et services	0	0	0	0	0	12 282 937	6 988	0 -	328 165	11 961 760
Transferts et subventions	0	0	0	0	0	2 029 517	0	0 -	14 636	2 014 881
Investissement	2 150 000	0	0	0	2 150 000	1 050 000	0	0	0	1 050 000
Total	2 150 000	0	0	0	2 150 000	17 551 952	6 988	0 -	342 801	17 216 139
130 PRIMATURE										
Personnel	0	0	0	0	0	2 762 945	0	0	0	2 762 945
Biens et services	0	0	0	0	0	7 244 423	99 716	0 -	226 167	7 117 972
Transferts et subventions	0	0	0	0	0	1 831 338	191 800	0 -	42 310	1 980 828
Investissement	1 350 000	0	0	0	1 350 000	1 350 000	0	0 -	195 000	1 155 000
Total	1 350 000	0	0	0	1 350 000	13 188 706	291 516	0 -	463 477	13 016 745
134 AUTORITE INDEPENDANTE DE GESTION DES ELECTIONS										
Personnel	0	0	0	0	0	2 704 795	0	0	0	2 704 795
Biens et services	0	0	0	0	0	2 313 072	0	0 -	307 085	2 005 987
Investissement	579 028	47 278	0	0	626 306	579 028	47 278	0 -	402 061	224 245
Total	579 028	47 278	0	0	626 306	5 596 895	47 278	0 -	709 146	4 935 027

BUDGET D'ETAT RECTIFICATIF : DEPENSES 2024

Classification Administrative et Economique

21/05/2024

(en milliers de francs CFA)

Type budget/Section Titre de dépense	Autorisations d'engagement					Crédits de paiement				
	Initiales	Mouvements (+ ou -)	Majorées(+) /Minorées(-)	Ajustées (+ ou -)	Rectifiées	Initiaux	Mouvements (+ ou -)	Majorés (+) /Minorés (-)	Ajustés (+ ou -)	Rectifiés
1 BUDGET GENERAL										
140 COUR CONSTITUTIONNELLE										
Personnel	0	0	0	0	0	616 544	0	0	0	616 544
Biens et services	0	0	0	0	0	682 201	0	0 -	226 693	455 508
Investissement	30 000	0	0	0	30 000	30 000	0	0 -	24 240	5 760
Total	30 000	0	0	0	30 000	1 328 745	0	0 -	250 933	1 077 812
150 COUR SUPREME										
Personnel	0	0	0	0	0	2 923 605	0	0	0	2 923 605
Biens et services	0	0	0	0	0	1 097 188	67 716	0 -	367 862	797 042
Transferts et subventions	0	0	0	0	0	150 000	0	0	0	150 000
Investissement	8 631 875	0	0 -	4 080 000	4 551 875	1 631 875	0	0 -	1 252 839	379 036
Total	8 631 875	0	0 -	4 080 000	4 551 875	5 802 668	67 716	0 -	1 620 701	4 249 683
160 CONSEIL ECONOMIQUE, SOCIAL, ENVIRONNEMENTAL ET CULTUREL										
Personnel	0	0	0	0	0	365 930	0	0	0	365 930
Biens et services	0	0	0	0	0	1 046 353	70 000	0 -	386 141	730 212
Investissement	160 436	- 50 000	0	0	110 436	160 436	- 50 000	0 -	86 119	24 317
Total	160 436	- 50 000	0	0	110 436	1 572 719	20 000	0 -	472 260	1 120 459
170 HAUT CONSEIL DES COLLECTIVITES TERRITORIALES										
Personnel	0	0	0	0	0	735 922	0	0	0	735 922
Biens et services	0	0	0	0	0	787 568	0	0 -	334 428	453 140
Investissement	75 899	125 590	0	0	201 489	75 899	127 470	0 -	68 379	134 990
Total	75 899	125 590	0	0	201 489	1 599 389	127 470	0 -	402 807	1 324 052

BUDGET D'ETAT RECTIFICATIF : DEPENSES 2024

Classification Administrative et Economique

21/05/2024

(en milliers de francs CFA)

Type budget/Section Titre de dépense	Autorisations d'engagement					Crédits de paiement				
	Initiales	Mouvements (+ ou -)	Majorées(+) /Minorées(-)	Ajustées (+ ou -)	Rectifiées	Initiaux	Mouvements (+ ou -)	Majorés (+) /Minorés (-)	Ajustés (+ ou -)	Rectifiés
1 BUDGET GENERAL										
180 MINISTERE DES AFFAIRES ETRANGERES ET DE LA COOPERATION INTERNATIONALE										
Personnel	0	0	0	0	0	18 571 457	0	0	0	18 571 457
Biens et services	0	0	0	0	0	13 544 541	1 881 371	0 -	1 321 646	14 104 266
Transferts et subventions	0	0	0	0	0	5 491 459	385 567	0 -	486 067	5 390 959
Investissement	9 240 905	0	0	0	9 240 905	7 286 905	0	0 -	1 964 914	5 321 991
Total	9 240 905	0	0	0	9 240 905	44 894 362	2 266 938	0 -	3 772 627	43 388 673
185 MINISTERE DES MALIENS ETABLIS A L'EXTERIEUR ET DE L'INTEGRATION AFRICAINE										
Personnel	0	0	0	0	0	641 981	0	0	0	641 981
Biens et services	0	0	0	0	0	1 233 026	20 000	0 -	590 060	662 966
Transferts et subventions	0	0	0	0	0	431 163	0	0 -	197 936	233 227
Investissement	5 115 000	0	0 -	1 920 000	3 195 000	1 515 000	0	0 -	647 930	867 070
Total	5 115 000	0	0 -	1 920 000	3 195 000	3 821 170	20 000	0 -	1 435 926	2 405 244
190 BUREAU DU VERIFICATEUR GENERAL										
Personnel	0	0	0	0	0	3 378 447	0	0	0	3 378 447
Biens et services	0	0	0	0	0	1 223 732	0	0 -	355 528	868 204
Transferts et subventions	0	0	0	0	0	30 000	0	0	0	30 000
Investissement	160 000	0	0	0	160 000	160 000	0	0 -	92 800	67 200
Total	160 000	0	0	0	160 000	4 792 179	0	0 -	448 328	4 343 851
192 MEDiateur DE LA REPUBLIQUE										
Personnel	0	0	0	0	0	433 755	0	0	0	433 755
Biens et services	0	0	0	0	0	624 576	0	0 -	204 896	419 680
Transferts et subventions	0	0	0	0	0	105 500	0	0 -	50 238	55 262
Investissement	403 500	0	0	0	403 500	403 500	0	0 -	318 828	84 672
Total	403 500	0	0	0	403 500	1 567 331	0	0 -	573 962	993 369

BUDGET D'ETAT RECTIFICATIF : DEPENSES 2024

Classification Administrative et Economique

21/05/2024

(en milliers de francs CFA)

Type budget/Section Titre de dépense	Autorisations d'engagement					Crédits de paiement				
	Initiales	Mouvements (+ ou -)	Majorées(+) /Minorées(-)	Ajustées (+ ou -)	Rectifiées	Initiaux	Mouvements (+ ou -)	Majorés (+) /Minorés (-)	Ajustés (+ ou -)	Rectifiés
1 BUDGET GENERAL										
195 COMITE NATIONAL DE L'EGAL ACCES AUX MEDIAS D'ETAT										
Personnel	0	0	0	0	0	19 389	0	0	0	19 389
Biens et services	0	0	0	0	0	150 049	0	0 -	49 036	101 013
Total	0	0	0	0	0	169 438	0	0 -	49 036	120 402
210 MINISTERE DE LA DEFENSE ET DES ANCIENS COMBATTANTS										
Personnel	0	0	0	0	0	262 204 364	0	0	0	262 204 364
Biens et services	0	0	0	0	0	118 522 057	5 800	0	16 000 000	134 527 857
Transferts et subventions	0	0	0	0	0	3 491 555	4 239 353	0	0	7 730 908
Investissement	58 442 879	0	0	137 199 357	195 642 236	88 442 879	0	0	72 800 000	161 242 879
Total	58 442 879	0	0	137 199 357	195 642 236	472 660 855	4 245 153	0	88 800 000	565 706 008
220 MINISTERE DE LA JUSTICE ET DES DROITS DE L'HOMME										
Personnel	0	0	0	0	0	23 888 675	0	0	0	23 888 675
Biens et services	0	0	0	0	0	13 702 023	19 725	0 -	426 270	13 295 478
Transferts et subventions	0	0	0	0	0	1 711 142	0	0 -	42 212	1 668 930
Investissement	6 507 236	0	0	0	6 507 236	6 507 236	0	0 -	487 689	6 019 547
Total	6 507 236	0	0	0	6 507 236	45 809 076	19 725	0 -	956 171	44 872 630
223 OFFICE CENTRAL DE LUTTE CONTRE L'ENRICHISSEMENT ILLICITE										
Personnel	0	0	0	0	0	1 810 000	0	0	0	1 810 000
Biens et services	0	0	0	0	0	789 000	0	0 -	316 664	472 336
Investissement	2 190 000	0	0 -	960 000	1 230 000	390 000	0	0 -	307 920	82 080
Total	2 190 000	0	0 -	960 000	1 230 000	2 989 000	0	0 -	624 584	2 364 416

BUDGET D'ETAT RECTIFICATIF : DEPENSES 2024

Classification Administrative et Economique

21/05/2024

(en milliers de francs CFA)

Type budget/Section Titre de dépense	Autorisations d'engagement					Crédits de paiement				
	Initiales	Mouvements (+ ou -)	Majorées(+) /Minorées(-)	Ajustées (+ ou -)	Rectifiées	Initiaux	Mouvements (+ ou -)	Majorés (+) /Minorés (-)	Ajustés (+ ou -)	Rectifiés
1 BUDGET GENERAL										
226 COMMISSION NATIONALE DES DROITS DE L'HOMME										
Personnel	0	0	0	0	0	446 218	0	0	0	446 218
Biens et services	0	0	0	0	0	621 450	0	0 -	278 002	343 448
Investissement	47 500	0	0	0	47 500	47 500	0	0 -	38 380	9 120
Total	47 500	0	0	0	47 500	1 115 168	0	0 -	316 382	798 786
230 MINISTERE DE LA SECURITE ET DE LA PROTECTION CIVILE										
Personnel	0	0	0	0	0	146 967 914	0	0	0	146 967 914
Biens et services	0	0	0	0	0	16 692 488	0	0	0	16 692 488
Transferts et subventions	0	0	0	0	0	1 981 169	0	0	0	1 981 169
Investissement	9 550 568	0	0	0	9 550 568	29 550 568	0	0	0	29 550 568
Total	9 550 568	0	0	0	9 550 568	195 192 139	0	0	0	195 192 139
235 AGENCE NATIONALE DE LA SECURITE D'ETAT										
Biens et services	0	0	0	0	0	15 774 657	0	0	0	15 774 657
Transferts et subventions	0	0	0	0	0	150 000	0	0	0	150 000
Investissement	0	0	0	0	0	2 000 000	0	0	0	2 000 000
Total	0	0	0	0	0	17 924 657	0	0	0	17 924 657
310 MINISTERE DE L'ECONOMIE ET DES FINANCES										
Personnel	0	0	0	0	0	28 289 141	0	0	0	28 289 141
Biens et services	0	0	0	0	0	14 319 225	141 348	0 -	4 707 880	9 752 693
Transferts et subventions	0	0	0	0	0	13 790 064	568 600	0 -	3 329 831	11 028 833
Investissement	64 204 218	10 900	0 -	21 579 000	42 636 118	34 404 218	10 900	0 -	16 079 831	18 335 287
Total	64 204 218	10 900	0 -	21 579 000	42 636 118	90 802 648	720 848	0 -	24 117 542	67 405 954

BUDGET D'ETAT RECTIFICATIF : DEPENSES 2024

Classification Administrative et Economique

21/05/2024

(en milliers de francs CFA)

Type budget/Section Titre de dépense	Autorisations d'engagement					Crédits de paiement				
	Initiales	Mouvements (+ ou -)	Majorées(+) /Minorées(-)	Ajustées (+ ou -)	Rectifiées	Initiaux	Mouvements (+ ou -)	Majorés (+) /Minorés (-)	Ajustés (+ ou -)	Rectifiés
1 BUDGET GENERAL										
311 CELLULE NATIONALE DE TRAITEMENT DES INFORMATIONS FINANCIERES										
Personnel	0	0	0	0	0	200 000	0	0	0	200 000
Biens et services	0	0	0	0	0	1 259 305	40 000	0 -	500 815	798 490
Investissement	100 000	0	0	0	100 000	100 000	0	0 -	80 800	19 200
Total	100 000	0	0	0	100 000	1 559 305	40 000	0 -	581 615	1 017 690
320 MINISTERE DU TRAVAIL, DE LA FONCTION PUBLIQUE ET DU DIALOGUE SOCIAL										
Personnel	0	0	0	0	0	1 739 652	0	0	0	1 739 652
Biens et services	0	0	0	0	0	2 014 913	261 206	0 -	666 981	1 609 138
Transferts et subventions	0	0	0	0	0	148 050	10 025	0 -	32 787	125 288
Investissement	2 991 284	150 000	0 -	960 000	2 181 284	1 591 284	150 000	0 -	1 212 156	529 128
Total	2 991 284	150 000	0 -	960 000	2 181 284	5 493 899	421 231	0 -	1 911 924	4 003 206
323 MINISTERE DE L'ENTREPRENARIAT NATIONAL, DE L'EMPLOI ET DE LA FORMATION PROFESSIONNELLE										
Personnel	0	0	0	0	0	1 467 925	54 825	0	0	1 522 750
Biens et services	0	0	0	0	0	1 670 117	0	0 -	535 836	1 134 281
Transferts et subventions	0	0	0	0	0	12 001 906	- 27 837	0 -	3 436 478	8 537 591
Investissement	12 850 902	0	0 -	4 560 000	8 290 902	4 805 902	0	0 -	2 174 649	2 631 253
Total	12 850 902	0	0 -	4 560 000	8 290 902	19 945 850	26 988	0 -	6 146 963	13 825 875
328 MINISTERE DE LA REFONDATION DE L'ETAT										
Personnel	0	0	0	0	0	333 574	0	0	0	333 574
Biens et services	0	0	0	0	0	602 939	234 371	0	0	837 310
Transferts et subventions	0	0	0	0	0	30 000	0	0	0	30 000
Investissement	250 000	0	0	0	250 000	250 000	23 430	0	0	273 430
Total	250 000	0	0	0	250 000	1 216 513	257 801	0	0	1 474 314

BUDGET D'ETAT RECTIFICATIF : DEPENSES 2024

Classification Administrative et Economique

21/05/2024

(en milliers de francs CFA)

Type budget/Section Titre de dépense	Autorisations d'engagement					Crédits de paiement				
	Initiales	Mouvements (+ ou -)	Majorées(+) /Minorées(-)	Ajustées (+ ou -)	Rectifiées	Initiaux	Mouvements (+ ou -)	Majorés (+) /Minorés (-)	Ajustés (+ ou -)	Rectifiés
1 BUDGET GENERAL										
330 MINISTERE DE L'ADMINISTRATION TERRITORIALE ET DE LA DECENTRALISATION										
Personnel	0	0	0	0	0	8 114 228	0	0	0	8 114 228
Biens et services	0	0	0	0	0	33 364 532	218 458	0 -	8 277 726	25 305 264
Transferts et subventions	0	0	0	0	0	15 881 160	0	0 -	2 424 088	13 457 072
Investissement	59 781 976	0	0 -	4 608 000	55 173 976	38 481 976	929 678	0 -	11 657 599	27 754 055
Total	59 781 976	0	0 -	4 608 000	55 173 976	95 841 896	1 148 136	0 -	22 359 413	74 630 619
334 AUTORITE DE PROTECTION DES DONNEES A CARACTERE PERSONNEL										
Personnel	0	0	0	0	0	377 583	0	0	0	377 583
Biens et services	0	0	0	0	0	835 832	0	0 -	262 233	573 599
Investissement	390 965	0	0	0	390 965	390 965	0	0 -	293 699	97 266
Total	390 965	0	0	0	390 965	1 604 380	0	0 -	555 932	1 048 448
340 MINISTERE DES AFFAIRES RELIGIEUSES, DU CULTE ET DES COUTUMES										
Personnel	0	0	0	0	0	259 020	0	0	0	259 020
Biens et services	0	0	0	0	0	1 009 785	14 308	0 -	220 564	803 529
Transferts et subventions	0	0	0	0	0	444 737	0	0 -	25 174	419 563
Investissement	295 606	0	0	0	295 606	295 606	0	0 -	69 468	226 138
Total	295 606	0	0	0	295 606	2 009 148	14 308	0 -	315 206	1 708 250
341 MINISTERE DE LA RECONCILIATION, DE LA PAIX ET DE LA COHESION NATIONALE										
Personnel	0	0	0	0	0	114 316	0	0	0	114 316
Biens et services	0	0	0	0	0	829 706	0	0	0	829 706
Transferts et subventions	0	0	0	0	0	894 180	0	0	0	894 180
Total	0	0	0	0	0	1 838 202	0	0	0	1 838 202

BUDGET D'ETAT RECTIFICATIF : DEPENSES 2024

Classification Administrative et Economique

21/05/2024

(en milliers de francs CFA)

Type budget/Section Titre de dépense	Autorisations d'engagement					Crédits de paiement				
	Initiales	Mouvements (+ ou -)	Majorées(+) /Minorées(-)	Ajustées (+ ou -)	Rectifiées	Initiaux	Mouvements (+ ou -)	Majorés (+) /Minorés (-)	Ajustés (+ ou -)	Rectifiés
1 BUDGET GENERAL										
346 AUTORITE DE GESTION DES REPARATIONS EN FAVEUR DES VICTIMES DES CRISES AU MALI										
Personnel	0	0	0	0	0	857 763	0	0	0	857 763
Biens et services	0	0	0	0	0	629 404	0	0 -	165 227	464 177
Investissement	100 000	0	0	0	100 000	100 000	0	0 -	76 000	24 000
Total	100 000	0	0	0	100 000	1 587 167	0	0 -	241 227	1 345 940
380 MINISTERE DE L'INDUSTRIE ET DU COMMERCE										
Personnel	0	0	0	0	0	2 312 796	0	0	0	2 312 796
Biens et services	0	0	0	0	0	2 233 757	38 249	0 -	797 409	1 474 597
Transferts et subventions	0	0	0	0	0	2 515 593	9 000	0 -	580 331	1 944 262
Investissement	8 656 969	0	0 -	2 160 000	6 496 969	4 461 969	0	0 -	2 404 720	2 057 249
Total	8 656 969	0	0 -	2 160 000	6 496 969	11 524 115	47 249	0 -	3 782 460	7 788 904
410 MINISTERE DE L'EDUCATION NATIONALE										
Personnel	0	0	0	0	0	336 484 512	0	0	0	336 484 512
Biens et services	0	0	0	0	0	57 288 884	456 012	0 -	8 348 333	49 396 563
Transferts et subventions	0	0	0	0	0	11 133 743	0	0 -	414 157	10 719 586
Investissement	55 132 480	0	0 -	1 056 000	54 076 480	53 432 480	0	0 -	5 280 656	48 151 824
Total	55 132 480	0	0 -	1 056 000	54 076 480	458 339 619	456 012	0 -	14 043 146	444 752 485
412 MINISTERE DE L'ENSEIGNEMENT SUPERIEUR ET DE LA RECHERCHE SCIENTIFIQUE										
Personnel	0	0	0	0	0	8 123 483	- 129 257	0	0	7 994 226
Biens et services	0	0	0	0	0	2 287 297	0	0 -	645 783	1 641 514
Transferts et subventions	0	0	0	0	0	69 750 451	150 372	0 -	1 218 492	68 682 331
Investissement	16 370 105	3 454 792	0 -	1 440 000	18 384 897	8 700 105	300 000	0 -	2 979 412	6 020 693
Total	16 370 105	3 454 792	0 -	1 440 000	18 384 897	88 861 336	321 115	0 -	4 843 687	84 338 764

BUDGET D'ETAT RECTIFICATIF : DEPENSES 2024

Classification Administrative et Economique

21/05/2024

(en milliers de francs CFA)

Type budget/Section Titre de dépense	Autorisations d'engagement					Crédits de paiement				
	Initiales	Mouvements (+ ou -)	Majorées(+) /Minorées(-)	Ajustées (+ ou -)	Rectifiées	Initiaux	Mouvements (+ ou -)	Majorés (+) /Minorés (-)	Ajustés (+ ou -)	Rectifiés
1 BUDGET GENERAL										
510 MINISTERE DE L'ARTISANAT, DE LA CULTURE, DE L'INDUSTRIE HOTELIERE ET DU TOURISME										
Personnel	0	0	0	0	0	2 128 535	0	0	0	2 128 535
Biens et services	0	0	0	0	0	3 173 655	498 445	0 -	1 141 985	2 530 115
Transferts et subventions	0	0	0	0	0	3 587 876	0	0 -	698 806	2 889 070
Investissement	3 765 250	0	0	0	3 765 250	3 665 250	0	0 -	2 611 022	1 054 228
Total	3 765 250	0	0	0	3 765 250	12 555 316	498 445	0 -	4 451 813	8 601 948
520 MINISTERE DE LA JEUNESSE ET DES SPORTS										
Personnel	0	0	0	0	0	2 221 062	0	0	0	2 221 062
Biens et services	0	0	0	0	0	4 087 441	150 495	0 -	934 910	3 303 026
Transferts et subventions	0	0	0	0	0	3 049 257	3 029 549	0 -	885 240	5 193 566
Investissement	87 720 660	20 595 000	0 -	960 000	107 355 660	16 520 660	20 595 000	0 -	3 377 232	33 738 428
Total	87 720 660	20 595 000	0 -	960 000	107 355 660	25 878 420	23 775 044	0 -	5 197 382	44 456 082
610 MINISTERE DE LA SANTE ET DU DEVELOPPEMENT SOCIAL										
Personnel	0	0	0	0	0	55 330 340	0	0	0	55 330 340
Biens et services	0	0	0	0	0	22 475 594	64 861	0 -	3 662 590	18 877 865
Transferts et subventions	0	0	0	0	0	57 593 574	63 000	0 -	6 370 017	51 286 557
Investissement	44 743 560	0	0 -	10 320 000	34 423 560	19 471 560	0	0 -	10 577 260	8 894 300
Total	44 743 560	0	0 -	10 320 000	34 423 560	154 871 068	127 861	0 -	20 609 867	134 389 062
614 HAUT CONSEIL NAT. LUTTE CONTRE LE SIDA										
Personnel	0	0	0	0	0	207 978	2 600	0	0	210 578
Biens et services	0	0	0	0	0	58 560	0	0	0	58 560
Transferts et subventions	0	0	0	0	0	2 270 209	0	0 -	227 014	2 043 195
Total	0	0	0	0	0	2 536 747	2 600	0 -	227 014	2 312 333

BUDGET D'ETAT RECTIFICATIF : DEPENSES 2024

Classification Administrative et Economique

21/05/2024

(en milliers de francs CFA)

Type budget/Section Titre de dépense	Autorisations d'engagement					Crédits de paiement				
	Initiales	Mouvements (+ ou -)	Majorées(+) /Minorées(-)	Ajustées (+ ou -)	Rectifiées	Initiaux	Mouvements (+ ou -)	Majorés (+) /Minorés (-)	Ajustés (+ ou -)	Rectifiés
1 BUDGET GENERAL										
640 MINISTERE DE LA PROMOTION DE LA FEMME DE L'ENFANT ET DE LA FAMILLE										
Personnel	0	0	0	0	0	1 976 948	0	0	0	1 976 948
Biens et services	0	0	0	0	0	1 727 381	123 282	0 -	468 643	1 382 020
Transferts et subventions	0	0	0	0	0	985 956	0	0 -	130 438	855 518
Investissement	2 428 161	0	0	0	2 428 161	2 530 161	0	0 -	941 717	1 588 444
Total	2 428 161	0	0	0	2 428 161	7 220 446	123 282	0 -	1 540 798	5 802 930
700 MINISTERE DES TRANSPORTS ET DES INFRASTRUCTURES										
Personnel	0	0	0	0	0	2 961 518	0	0	0	2 961 518
Biens et services	0	0	0	0	0	2 013 258	598 143	0 -	694 638	1 916 763
Transferts et subventions	0	0	0	0	0	1 805 288	0	0 -	326 076	1 479 212
Investissement	136 416 487	0	0 -	59 712 000	76 704 487	73 962 487	0	0 -	41 154 315	32 808 172
Total	136 416 487	0	0 -	59 712 000	76 704 487	80 742 551	598 143	0 -	42 175 029	39 165 665
714 MINISTERE DE L'ENVIRONNEMENT, DE L'ASSAINISSEMENT ET DU DEVELOPPEMENT DURABLE										
Personnel	0	0	0	0	0	5 247 533	0	0	0	5 247 533
Biens et services	0	0	0	0	0	1 942 032	0	0 -	616 666	1 325 366
Transferts et subventions	0	0	0	0	0	1 348 896	0	0 -	230 756	1 118 140
Investissement	4 110 000	0	0	0	4 110 000	5 404 000	0	0 -	2 664 760	2 739 240
Total	4 110 000	0	0	0	4 110 000	13 942 461	0	0 -	3 512 182	10 430 279
720 MINISTERE DE L'ENERGIE ET DE L'EAU										
Personnel	0	0	0	0	0	2 031 282	0	0	0	2 031 282
Biens et services	0	0	0	0	0	1 936 717	62 281	0 -	660 608	1 338 390
Transferts et subventions	0	0	0	0	0	36 812 676	0	0	29 644 587	66 457 263
Investissement	31 220 609	0	0 -	12 324 000	18 896 609	62 256 609	0	0 -	5 521 321	56 735 288
Total	31 220 609	0	0 -	12 324 000	18 896 609	103 037 284	62 281	0	23 462 658	126 562 223

BUDGET D'ETAT RECTIFICATIF : DEPENSES 2024

Classification Administrative et Economique

21/05/2024

(en milliers de francs CFA)

Type budget/Section Titre de dépense	Autorisations d'engagement					Crédits de paiement				
	Initiales	Mouvements (+ ou -)	Majorées(+) /Minorées(-)	Ajustées (+ ou -)	Rectifiées	Initiaux	Mouvements (+ ou -)	Majorés (+) /Minorés (-)	Ajustés (+ ou -)	Rectifiés
1 BUDGET GENERAL										
726 MINISTERE DES MINES										
Personnel	0	0	0	0	0	1 229 432	0	0	0	1 229 432
Biens et services	0	0	0	0	0	1 606 565	0	0 - 516 848		1 089 717
Transferts et subventions	0	0	0	0	0	188 010	0	0 - 38 268		149 742
Investissement	2 500 925	0	0 - 960 000		1 540 925	1 600 925	0	0 - 1 209 866		391 059
Total	2 500 925	0	0 - 960 000		1 540 925	4 624 932	0	0 - 1 764 982		2 859 950
730 MIN. DE LA COMMUNICATION, DE L'ECONOMIE NUMERIQUE ET DE LA MODERNISATION DE L'ADMINISTRATION										
Personnel	0	0	0	0	0	323 791	0	0	0	323 791
Biens et services	0	0	0	0	0	988 038	200 000	0 - 252 679		935 359
Transferts et subventions	0	0	0	0	0	9 374 395	368 475	0 - 1 058 713		8 684 157
Investissement	2 655 283	0	0	0	2 655 283	2 955 283	0	0 - 2 053 041		902 242
Total	2 655 283	0	0	0	2 655 283	13 641 507	568 475	0 - 3 364 433		10 845 549
732 HAUTE AUTORITE DE LA COMMUNICATION										
Personnel	0	0	0	0	0	619 975	0	0	0	619 975
Biens et services	0	0	0	0	0	580 568	0	0 - 221 389		359 179
Investissement	299 457	0	0	0	299 457	299 457	0	0 - 157 753		141 704
Total	299 457	0	0	0	299 457	1 500 000	0	0 - 379 142		1 120 858
740 MIN. DE L'URBANISME, DE L'HABITAT, DES DOMAINES, DE L'AMENAGEMENT DU TERRITOIRE ET DE LA POPULATION										
Personnel	0	0	0	0	0	5 450 903	0	0	0	5 450 903
Biens et services	0	0	0	0	0	2 929 664	0	0 - 1 019 779		1 909 885
Transferts et subventions	0	0	0	0	0	712 757	0	0 - 182 452		530 305
Investissement	17 863 950	0	0 - 4 728 000		13 135 950	14 463 950	0	0 - 10 808 751		3 655 199
Total	17 863 950	0	0 - 4 728 000		13 135 950	23 557 274	0	0 - 12 010 982		11 546 292

BUDGET D'ETAT RECTIFICATIF : DEPENSES 2024

Classification Administrative et Economique

21/05/2024

(en milliers de francs CFA)

Type budget/Section Titre de dépense	Autorisations d'engagement					Crédits de paiement				
	Initiales	Mouvements (+ ou -)	Majorées(+) /Minorées(-)	Ajustées (+ ou -)	Rectifiées	Initiaux	Mouvements (+ ou -)	Majorés (+) /Minorés (-)	Ajustés (+ ou -)	Rectifiés
1 BUDGET GENERAL										
820 MINISTERE DE L'AGRICULTURE										
Personnel	0	0	0	0	0	7 860 575	0	0	0	7 860 575
Biens et services	0	0	0	0	0	3 219 888	4 961	0 -	915 496	2 309 353
Transferts et subventions	0	0	0	0	0	32 509 876	0	0 -	3 046 025	29 463 851
Investissement	37 933 155	0	0 -	11 474 880	26 458 275	79 925 155	0	0 -	12 694 118	67 231 037
Total	37 933 155	0	0 -	11 474 880	26 458 275	123 515 494	4 961	0 -	16 655 639	106 864 816
822 MINISTERE DE L'ELEVAGE ET DE LA PECHE										
Personnel	0	0	0	0	0	4 449 363	8 310	0	0	4 457 673
Biens et services	0	0	0	0	0	1 958 876	22 800	0 -	632 546	1 349 130
Transferts et subventions	0	0	0	0	0	5 734 627	70 000	0 -	263 041	5 541 586
Investissement	9 495 000	0	0 -	1 200 000	8 295 000	28 668 000	0	0 -	4 189 230	24 478 770
Total	9 495 000	0	0 -	1 200 000	8 295 000	40 810 866	101 110	0 -	5 084 817	35 827 159
850 COMMISSARIAT A LA SECURITE ALIMENTAIRE										
Personnel	0	0	0	0	0	279 103	0	0	0	279 103
Biens et services	0	0	0	0	0	9 001 769	0	0 -	710 693	8 291 076
Transferts et subventions	0	0	0	0	0	1 352 569	40 390	0 -	42 024	1 350 935
Investissement	1 800 000	0	0	0	1 800 000	2 427 000	- 40 390	0 -	247 400	2 139 210
Total	1 800 000	0	0	0	1 800 000	13 060 441	0	0 -	1 000 117	12 060 324
990 CHARGES COMMUNES										
Personnel	0	0	0	0	0	100 834 770	- 305 069	0	368 891	100 898 592
Biens et services	0	0	0	0	0	360 549 610	- 4 213 485	0	69 912 413	426 248 538
Transferts et subventions	0	0	0	0	0	127 616 361	- 8 879 021	0	31 021 050	149 758 390
Investissement	217 554 115	- 24 333 560	0	8 801 403	202 021 958	103 596 115	- 23 031 099	0	0	80 565 016
Total	217 554 115	- 24 333 560	0	8 801 403	202 021 958	692 596 856	- 36 428 674	0	101 302 354	757 470 536
TOTAL	929 179 143	0	0	0	929 179 143	2 948 270 487	0	0	0	2 948 270 487

BUDGET D'ETAT RECTIFICATIF : DEPENSES 2024

Classification Administrative et Economique

21/05/2024

(en milliers de francs CFA)

Type budget/Section Titre de dépense	Autorisations d'engagement					Crédits de paiement				
	Initiales	Mouvements (+ ou -)	Majorées(+) /Minorées(-)	Ajustées (+ ou -)	Rectifiées	Initiaux	Mouvements (+ ou -)	Majorés (+) /Minorés (-)	Ajustés (+ ou -)	Rectifiés
2 BUDGETS ANNEXES										
700 MINISTERE DES TRANSPORTS ET DES INFRASTRUCTURES										
Personnel	0	0	0	0	0	2 661 225	0	0	0	2 661 225
Biens et services	0	0	0	0	0	2 990 076	0	0	0	2 990 076
Transferts et subventions	0	0	0	0	0	869 343	0	0	0	869 343
Investissement	2 162 863	0	0	0	2 162 863	2 162 863	0	0	0	2 162 863
Total	2 162 863	0	0	0	2 162 863	8 683 507	0	0	0	8 683 507
TOTAL	2 162 863	0	0	0	2 162 863	8 683 507	0	0	0	8 683 507

BUDGET D'ETAT RECTIFICATIF : DEPENSES 2024

Classification Administrative et Economique

21/05/2024

(en milliers de francs CFA)

Type budget/Section Titre de dépense	Autorisations d'engagement					Crédits de paiement				
	Initiales	Mouvements (+ ou -)	Majorées(+) /Minorées(-)	Ajustées (+ ou -)	Rectifiées	Initiaux	Mouvements (+ ou -)	Majorés (+) /Minorés (-)	Ajustés (+ ou -)	Rectifiés
3 COMPTES SPECIAUX DU TRESOR										
310 MINISTERE DE L'ECONOMIE ET DES FINANCES										
Biens et services	0	0	0	0	0	98 502 442	0	0	0	98 502 442
Investissement	3 000 000	0	0	0	3 000 000	3 000 000	0	0	0	3 000 000
Total	3 000 000	0	0	0	3 000 000	101 502 442	0	0	0	101 502 442
412 MINISTERE DE L'ENSEIGNEMENT SUPERIEUR ET DE LA RECHERCHE SCIENTIFIQUE										
Investissement	2 544 295	0	0	0	2 544 295	2 544 295	0	0	0	2 544 295
Total	2 544 295	0	0	0	2 544 295	2 544 295	0	0	0	2 544 295
640 MINISTERE DE LA PROMOTION DE LA FEMME DE L'ENFANT ET DE LA FAMILLE										
Transferts et subventions	0	0	0	0	0	650 000	0	0	0	650 000
Total	0	0	0	0	0	650 000	0	0	0	650 000
714 MINISTERE DE L'ENVIRONNEMENT, DE L'ASSAINISSEMENT ET DU DEVELOPPEMENT DURABLE										
Biens et services	0	0	0	0	0	915 080	0	0	0	915 080
Transferts et subventions	0	0	0	0	0	90 000	0	0	0	90 000
Investissement	1 795 000	0	0	0	1 795 000	1 795 000	0	0	0	1 795 000
Total	1 795 000	0	0	0	1 795 000	2 800 080	0	0	0	2 800 080
720 MINISTERE DE L'ENERGIE ET DE L'EAU										
Biens et services	0	0	0	0	0	105 000	0	0	0	105 000
Investissement	74 622	0	0	0	74 622	74 622	0	0	0	74 622
Total	74 622	0	0	0	74 622	179 622	0	0	0	179 622
726 MINISTERE DES MINES										
Personnel	0	0	0	0	0	160 000	0	0	0	160 000
Biens et services	0	0	0	0	0	950 000	0	0	0	950 000
Total	0	0	0	0	0	1 110 000	0	0	0	1 110 000

BUDGET D'ETAT RECTIFICATIF : DEPENSES 2024

Classification Administrative et Economique

21/05/2024

(en milliers de francs CFA)

Type budget/Section Titre de dépense	Autorisations d'engagement					Crédits de paiement				
	Initiales	Mouvements (+ ou -)	Majorées(+) /Minorées(-)	Ajustées (+ ou -)	Rectifiées	Initiaux	Mouvements (+ ou -)	Majorés (+) /Minorés (-)	Ajustés (+ ou -)	Rectifiés
3 COMPTES SPECIAUX DU TRESOR										
820 MINISTERE DE L'AGRICULTURE										
Investissement	5 000 000	0	0	0	5 000 000	5 000 000	0	0	0	5 000 000
Total	5 000 000	0	0	0	5 000 000	5 000 000	0	0	0	5 000 000
TOTAL	12 413 917	0	0	0	12 413 917	113 786 439	0	0	0	113 786 439
TOTAL GENERAL	943 755 923	0	0	0	943 755 923	3 070 740 433	0	0	0	3 070 740 433

ETAT M

PLAN DE TRESORERIE PREVISIONNEL MENSUALISE

Tableau : Budget de trésorerie prévisionnel 2024_PLFI

(en millions de francs CFA)

RUBRIQUES	Montant	janvier	février	mars	avril	mai	juin	juillet	août	septembre	octobre	novembre	décembre
Total des ressources	2 331 799	151 923	164 495	204 267	201 404	185 586	228 895	192 393	178 819	179 876	198 002	200 626	245 513
1 - Recettes budgétaires	2 173 841	144 131	155 820	189 438	191 796	176 123	212 442	182 292	168 380	166 180	186 773	191 087	209 379
DGI	1 201 105	72 990	83 262	112 128	117 379	92 541	95 689	99 393	85 467	89 268	105 068	116 476	131 444
- Impôts directs	771 404	32 005	47 685	82 357	87 179	60 338	54 956	65 252	51 779	57 096	69 256	74 093	89 408
- Impôts indirects	390 189	35 123	33 599	28 124	27 180	28 978	37 206	30 823	30 382	29 115	32 562	38 974	38 122
-dont CTVA	58 895	4 908	4 908	4 908	4 908	4 908	4 908	4 908	4 908	4 908	4 908	4 908	4 908
- Enregistrement et timbre	39 512	5 862	1 978	1 647	3 020	3 225	3 527	3 318	3 306	3 058	3 250	3 409	3 914
DGD	755 736	60 011	58 800	68 528	62 978	62 978	62 978	62 978	62 978	62 978	62 978	62 978	64 573
- Produits pétroliers	240 000	21 455	19 891	23 894	20 000	20 000	20 000	20 000	20 000	20 000	20 000	20 000	14 760
- Produits solides	515 736	38 556	38 909	44 634	42 978	42 978	42 978	42 978	42 978	42 978	42 978	42 978	49 813
- dont CTVA	39 264	3 272	3 272	3 272	3 272	3 272	3 272	3 272	3 272	3 272	3 272	3 272	3 272
DND	175 000	8 608	10 555	5 972	7 960	16 955	49 955	15 907	15 920	9 917	14 876	7 806	10 570
-Recettes fiscales	91 003	8 560	5 499	5 812	7 764	7 759	7 759	7 764	7 724	7 721	7 680	7 610	9 354
- Recettes non fiscales	83 997	48	5 056	160	196	9 196	42 196	8 143	8 196	2 196	7 196	196	1 216
DNTCP	42 000	2 522	3 203	2 810	3 478	3 649	3 821	4 015	4 015	4 017	3 851	3 827	2 792
-Recettes fiscales	23 525	1 413	1 794	1 574	1 948	2 044	2 140	2 249	2 249	2 250	2 157	2 144	1 564
- Recettes non fiscales	18 475	1 109	1 409	1 236	1 530	1 605	1 681	1 766	1 766	1 767	1 694	1 683	1 228
Total recettes fiscales nettes	2 071 369	142 974	149 355	188 042	190 069	165 321	168 565	172 383	158 418	162 217	177 883	189 207	206 935
2 - Comptes Spéciaux du Trésor	113 786	7 203	7 850	13 230	8 130	8 586	10 215	9 053	8 714	9 189	9 494	8 502	13 621
3 - Budgets annexes	8 684	550	599	1 010	620	655	780	691	665	701	725	649	1 039
Total recettes non fiscales	102 472	1 157	6 465	1 396	1 726	10 801	43 877	9 909	9 962	3 963	8 890	1 880	2 444
4 - Appuis budgétaires	16 561	-	-	575	-	-	5 253	-	-	3 602	-	-	7 131
-Général dons	3 763	-	-	-	-	-	1 293	-	-	1 136	-	-	1 334
- Sectoriel	7 557	-	-	-	-	-	1 890	-	-	1 890	-	-	3 778
-Autres PPTE	5 241	-	-	575	-	-	2 070	-	-	577	-	-	2 019
- Fonds de concours - COVID- 19	-	-	-	-	-	-	-	-	-	-	-	-	-
5 - Ressources de trésorerie	18 927	39	226	15	858	222	205	357	1 060	203	1 011	389	14 342
- Encaisse en debut de période	-	-	-	-	-	-	-	-	-	-	-	-	-
-Général emprunt programme	-	-	-	-	-	-	-	-	-	-	-	-	-
- Remboursements des prêts et avances	3 927	-	200	8	708	72	55	207	910	53	696	74	944
- Recettes en capital DND	14 500	39	26	7	150	150	150	150	150	150	150	150	13 228
- Recettes en capital DGABE	500	-	-	-	-	-	-	-	-	-	165	165	170
- Recettes de privatisation	-	-	-	-	-	-	-	-	-	-	-	-	-
- Autres comptes à recevoir	-	-	-	-	-	-	-	-	-	-	-	-	-

Tableau : Budget de trésorerie prévisionnel 2024_PLFI

(en millions de francs CFA)

RUBRIQUES	Montant	janvier	février	mars	avril	mai	juin	juillet	août	septembre	octobre	novembre	décembre
II) Emplois													
Total des Emplois	3 714 326	241 216	257 280	300 537	313 069	305 385	337 155	266 290	346 781	318 252	335 151	324 693	368 516
1) Dépenses budgétaires	2 783 270	204 038	219 302	246 776	212 778	214 154	229 334	222 626	239 409	247 982	216 732	229 824	300 314
Dépenses obligatoires	1 304 543	109 586	92 311	90 478	113 939	98 601	109 370	105 859	110 281	118 920	110 631	109 677	134 890
- Personnel Budget Général	749 426	55 848	54 821	55 662	62 452	62 452	62 452	62 452	62 452	62 452	62 452	62 452	83 478
- Personnel collectivité (PPTE)	305 605	42 530	25 213	22 334	23 967	23 967	23 967	23 967	23 967	23 967	23 967	23 967	23 791
- Personnel EPA					-	-	-	-	-	-	-	-	-
- Pensions de Retraite					-	-	-	-	-	-	-	-	-
- Bourses scolaires	18 906	1 446	1 591	548	1 681	1 681	1 681	1 575	1 575	1 575	1 575	2 103	1 872
- Charges de la Dette Extér.	39 771	1 986	678	3 929	5 715	2 706	3 204	2 221	2 075	4 031	5 604	2 841	4 781
- Charges de la Dette Intér.	183 278	7 776	10 008	8 005	20 124	7 795	16 176	15 643	20 211	25 005	17 032	18 313	17 190
- Equipements ABS	7 557	-	-	-	-	-	1 890	-	-	1 890	-	-	3 778
- Dépenses PPTE (Transferts)					-	-	-	-	-	-	-	-	-
Marges après Dépenses Obligatoires	913 469	35 134	64 334	100 560	79 335	78 399	109 309	77 481	59 824	51 766	77 878	82 448	97 002
Dépenses prioritaires	173 986	1 642	21 442	19 241	9 973	9 190	13 010	15 310	15 264	12 258	14 849	15 070	26 738
- Communication énergie	52 980	1 587	5 172	4 048	3 460	3 182	4 417	3 071	4 032	3 174	5 616	4 878	10 343
- Financements intér. BSI	121 006	55	16 270	15 193	6 513	6 007	8 594	12 238	11 232	9 084	9 232	10 193	16 395
Marges après Dépenses prioritaires	739 483	33 492	42 892	81 319	69 361	69 209	96 299	62 172	44 561	39 508	63 029	67 377	70 264
Dépenses à Arbitrer	2 113 327	122 236	135 079	176 579	180 406	188 353	203 780	135 378	211 857	177 183	199 453	190 796	192 228
Dépenses budgétaires à arbitrer	1 304 741	92 810	105 550	137 057	88 866	106 363	106 954	101 458	113 864	116 804	91 253	105 077	138 686
- Biens et services (matériel)	196 298	6 009	18 124	18 304	10 230	15 270	15 452	13 634	15 227	17 084	9 436	18 231	39 298
- Déplacements et missions	55 200	3 704	4 757	4 879	4 038	4 768	4 956	4 642	4 189	4 207	4 474	5 855	4 729
- Autres dépenses (apurement passif in	267 621	69 666	49 621	82 318	7 864	6 065	7 884	8 039	6 243	8 707	6 500	6 998	7 717
- Transf & Sub (hors sal EPA)	446 454	13 376	16 778	16 363	39 026	45 392	43 546	44 058	50 315	50 944	37 992	39 356	49 308
- Equipements Investissements	339 168	55	16 270	15 193	27 708	34 868	35 116	31 085	37 891	35 862	32 851	34 637	37 634
2) Dépenses trésorerie	808 586	29 426	29 529	39 522	91 540	81 990	96 826	33 920	97 993	60 379	108 200	85 719	53 542
- Dépenses avant ordonnancement		-	-	-	-	-	-	-	-	-	-	-	-
- Services de la Dette Extér.	195 771	3 658	4 730	13 582	24 795	7 950	26 417	10 636	11 252	16 679	25 440	23 719	26 913
- Services de la Dette Intér.	612 815	25 768	24 799	25 940	66 745	74 040	70 409	23 284	86 741	43 700	82 760	62 000	26 629
- Remboursement dettes garanties		-	-	-	-	-	-	-	-	-	-	-	-
- Prêts et avances		-	-	-	-	-	-	-	-	-	-	-	-
3) Dépenses comptes spéciaux du Trésor	113 786	7 203	7 850	13 230	8 130	8 586	10 215	9 053	8 714	9 189	9 494	8 502	13 621
4) Dépenses Budgets Annexes	8 684	550	599	1 010	620	655	780	691	665	701	725	649	1 039
Situation fin de mois (III)=I-II	- 1 382 528	- 89 294	- 92 785	- 96 270	- 111 665	- 119 799	- 108 260	- 73 897	- 167 962	- 138 376	- 137 148	- 124 067	- 123 004
Soldes mensuels cumulés	- 1 382 528	- 89 294	- 182 079	- 278 349	- 390 014	- 509 813	- 618 073	- 691 970	- 859 932	- 998 308	- 1 135 456	- 1 259 524	- 1 382 527

AUTRES ANNEXES BUDGETAIRES

Etat récapitulatif des mouvements des crédits

**Etat récapitulatif des virements des
crédits**

DIRECTION GENERALE DU BUDGET

ANNEXE DE L'ARRETE PORTANT VIREMENT DES CREDITS BUDGETAIRES 2024**POUR LA PERIODE DU 01/01/2024 AU 04/04/2024****(En millier de francs)**

Numero		Date	Type							
1		05/02/2024	Virement des crédits							
Section	Prog	Chapitre		Nature	Initiale AE	Mouvement AE	Nouvelle Dotation AE	Initiale CP	Mouvement CP	Nouvelle Dotation CP
SC	SP									
412	412	1.018	12.2.2009.0010.017.000000	64.3.1.01	0	0	0	123 475	4 473	127 948
438	412	2.045	50.1.2022.0027.001.070000	64.1.1.48	0	0	0	80 364	- 4 473	75 891
Numero		Date	Type							
2		04/03/2024	Virement des crédits							
Section	Prog	Chapitre		Nature	Initiale AE	Mouvement AE	Nouvelle Dotation AE	Initiale CP	Mouvement CP	Nouvelle Dotation CP
SC	SP									
915	310	2.025	22.1.2008.0022.017.600000	61.4.1.04	0	0	0	4 000	- 2 000	2 000
915	310	2.023	22.3.1990.0211.016.600000	61.1.1.03	0	0	0	4 000	3 200	7 200
915	310	2.025	22.3.1990.0237.024.600000	61.4.1.04	0	0	0	4 000	- 2 000	2 000
915	310	2.023	22.3.1990.0211.016.600000	61.4.1.04	0	0	0	6 400	- 3 200	3 200
915	310	2.025	22.3.1990.0237.024.600000	61.1.1.03	0	0	0	4 000	2 000	6 000
915	310	2.025	22.1.2008.0022.017.600000	61.1.1.03	0	0	0	4 000	2 000	6 000
Numero		Date	Type							
3		05/03/2024	Virement des crédits							
Section	Prog	Chapitre		Nature	Initiale AE	Mouvement AE	Nouvelle Dotation AE	Initiale CP	Mouvement CP	Nouvelle Dotation CP
SC	SP									
700	700	1.024	11.1.2014.0049.074.000000	66.1.1.01	0	0	0	230 169	- 9 000	221 169
700	700	1.024	12.2.2009.0010.024.000000	66.1.1.01	0	0	0	397 542	- 50 000	347 542
700	700	1.024	12.1.2009.0037.001.000000	66.1.1.01	0	0	0	18 000	23 000	41 000
700	700	1.024	12.2.2009.0009.009.000000	66.1.1.01	0	0	0	20 000	25 000	45 000
700	700	1.024	31.3.2009.0144.001.000000	66.1.1.01	0	0	0	2 000	11 000	13 000
Numero		Date	Type							
4		25/03/2024	Virement des crédits							
Section	Prog	Chapitre		Nature	Initiale AE	Mouvement AE	Nouvelle Dotation AE	Initiale CP	Mouvement CP	Nouvelle Dotation CP
SC	SP									
410	410	2.041	12.2.2010.0030.002.000000	66.1.1.01	0	0	0	143 784	5 000	148 784
410	410	2.042	12.2.2001.0050.001.000000	66.1.1.01	0	0	0	177 457	55 000	232 457
410	410	1.017	31.1.2007.0020.005.000000	66.1.1.01	0	0	0	229 412	5 000	234 412
410	410	1.017	12.2.2009.0010.016.000000	66.1.1.01	0	0	0	312 867	10 000	322 867
410	410	1.017	12.2.2009.0009.007.000000	66.1.1.01	0	0	0	162 953	10 000	172 953
410	410	1.017	12.2.2001.0043.001.000000	66.1.1.01	0	0	0	241 161	10 000	251 161
410	410	1.017	12.2.2009.0010.016.000000	66.9.2.02	0	0	0	6 948 622	- 95 000	6 853 622
Numero		Date	Type							
5		25/03/2024	Virement des crédits							
Section	Prog	Chapitre		Nature	Initiale AE	Mouvement AE	Nouvelle Dotation AE	Initiale CP	Mouvement CP	Nouvelle Dotation CP
SC	SP									
714	714	2.069	12.2.1998.0027.001.000000	66.1.1.01	0	0	0	232 804	17 188	249 992
714	714	1.025	12.2.2009.0010.025.000000	66.1.1.01	0	0	0	132 040	12 187	144 227
714	714	1.025	11.1.2014.0049.075.000000	66.1.1.01	0	0	0	297 357	- 29 375	267 982

DIRECTION GENERALE DU BUDGET

ANNEXE DE L'ARRETE PORTANT VIREMENT DES CREDITS BUDGETAIRES 2024

POUR LA PERIODE DU 01/01/2024 AU 04/04/2024

(En millier de francs)

Numero		Date	Type							
6		25/03/2024	Virement des crédits							
Section	Prog	Chapitre		Nature	Initiale AE	Mouvement AE	Nouvelle Dotation AE	Initiale CP	Mouvement CP	Nouvelle Dotation CP
SC	SP									
520	520	2.052	32.2.2001.0014.001.025014	66.1.1.01	0	0	0	8 289	2 000	10 289
520	520	2.035	32.1.2003.0026.001.000000	66.1.1.01	0	0	0	23 019	2 000	25 019
520	520	1.020	12.2.2009.0010.019.000000	66.1.1.01	0	0	0	201 044	- 4 000	197 044
7		28/03/2024	Virement des crédits							
Section	Prog	Chapitre		Nature	Initiale AE	Mouvement AE	Nouvelle Dotation AE	Initiale CP	Mouvement CP	Nouvelle Dotation CP
SC	SP									
610	610	1.021	11.1.2014.0049.071.000000	66.1.1.01	0	0	0	377 820	50 000	427 820
610	610	1.021	12.2.2009.0010.021.000000	66.1.1.01	0	0	0	1 747 319	500 000	2 247 319
610	610	1.021	12.2.2009.0010.021.000000	66.9.2.02	0	0	0	7 843 528	- 1 519 000	6 324 528
610	610	2.062	12.2.2000.0063.001.000000	66.1.1.01	0	0	0	188 233	30 000	218 233
610	610	1.021	31.1.2007.0020.006.000000	66.1.1.01	0	0	0	155 584	34 000	189 584
610	610	1.021	31.1.1993.0042.001.000000	66.1.1.01	0	0	0	74 132	15 000	89 132
610	610	1.021	12.2.2009.0010.023.000000	66.1.1.01	0	0	0	355 575	115 000	470 575
610	610	2.061	12.2.2000.0062.001.000000	66.1.1.01	0	0	0	411 794	75 000	486 794
610	610	2.054	12.2.2001.0020.001.000000	66.1.1.01	0	0	0	2 088 473	700 000	2 788 473
8		02/04/2024	Virement des crédits							
Section	Prog	Chapitre		Nature	Initiale AE	Mouvement AE	Nouvelle Dotation AE	Initiale CP	Mouvement CP	Nouvelle Dotation CP
SC	SP									
220	220	2.019	12.1.2011.0039.001.000000	66.1.1.01	0	0	0	808 760	65 000	873 760
220	220	2.020	12.2.1990.0030.001.000000	66.1.1.01	0	0	0	1 572 898	380 000	1 952 898
220	220	2.019	22.1.2011.0038.001.000000	66.1.1.01	0	0	0	600 803	894 000	1 494 803
220	220	2.020	12.2.1990.0030.001.000000	66.9.2.02	0	0	0	1 000 000	- 480 000	520 000
220	220	1.009	12.2.2000.0057.002.000000	66.1.1.01	0	0	0	134 455	45 000	179 455
220	220	1.009	11.1.2014.0049.055.000000	66.1.1.01	0	0	0	1 187 735	- 125 000	1 062 735
220	220	2.019	12.1.2011.0039.001.000000	66.9.2.02	0	0	0	1 029 845	- 599 000	430 845
220	220	2.019	22.1.2011.0038.002.000000	66.1.1.01	0	0	0	546 185	- 95 000	451 185
220	220	1.009	12.2.1990.0023.001.000000	66.1.1.01	0	0	0	180 288	- 85 000	95 288
9		02/04/2024	Virement des crédits							
Section	Prog	Chapitre		Nature	Initiale AE	Mouvement AE	Nouvelle Dotation AE	Initiale CP	Mouvement CP	Nouvelle Dotation CP
SC	SP									
510	510	2.047	12.1.2001.0027.001.000000	66.1.1.01	0	0	0	225 807	5 500	231 307
510	510	2.049	12.2.2001.0028.001.000000	66.1.1.01	0	0	0	62 710	6 500	69 210
510	510	1.019	11.1.2014.0049.068.000000	66.1.1.01	0	0	0	523 427	- 12 000	511 427

**Etat récapitulatif des transferts des
crédits**

DIRECTION GENERALE DU BUDGET

ANNEXE DU DECRET PORTANT TRANSFERT DES CREDITS BUDGETAIRES 2024

POUR LA PERIODE DU 01/01/2024 AU 04/04/2024

(En millier de francs)

Numero		Date	Type							
1		02/01/2024	Transfert des crédits							
Section	Prog	Chapitre		Nature	Initiale AE	Mouvement AE	Nouvelle Dotation AE	Initiale CP	Mouvement CP	Nouvelle Dotation CP
SC	SP									
410	410	1.017	11.1.2014.0049.066.000000	60.9.1.22	0	0	0	494 913	456 012	950 925
990	990	0.003	12.7.1960.0000.188.000000	60.1.1.15	0	0	0	1 237 690	- 456 012	781 678
Numero		Date	Type							
2		02/01/2024	Transfert des crédits							
Section	Prog	Chapitre		Nature	Initiale AE	Mouvement AE	Nouvelle Dotation AE	Initiale CP	Mouvement CP	Nouvelle Dotation CP
SC	SP									
210	210	1.008	12.2.2009.0010.004.000000	64.5.2.30	0	0	0	2 400 408	4 239 353	6 639 761
990	990	0.003	32.6.2016.3010.001.000000	23.5.1.04	100 000 000	0	100 000 000	36 042 000	- 4 239 353	31 802 647
Numero		Date	Type							
4		02/01/2024	Transfert des crédits							
Section	Prog	Chapitre		Nature	Initiale AE	Mouvement AE	Nouvelle Dotation AE	Initiale CP	Mouvement CP	Nouvelle Dotation CP
SC	SP									
990	990	0.003	12.7.1960.0000.184.000000	60.9.1.36	0	0	0	3 000 000	45 750 000	48 750 000
235	235	0.002	11.2.2021.0013.001.000000	60.9.1.36	0	0	0	48 310 000	- 45 750 000	2 560 000
Numero		Date	Type							
5		03/01/2024	Transfert des crédits							
Section	Prog	Chapitre		Nature	Initiale AE	Mouvement AE	Nouvelle Dotation AE	Initiale CP	Mouvement CP	Nouvelle Dotation CP
SC	SP									
310	310	1.011	11.1.2014.0049.057.000000	60.1.1.15	0	0	0	40 372	6 000	46 372
990	990	0.003	12.7.1960.0000.188.000000	60.1.1.15	0	0	0	781 678	- 6 000	775 678
Numero		Date	Type							
6		03/01/2024	Transfert des crédits							
Section	Prog	Chapitre		Nature	Initiale AE	Mouvement AE	Nouvelle Dotation AE	Initiale CP	Mouvement CP	Nouvelle Dotation CP
SC	SP									
990	990	0.003	12.7.1960.0000.174.000000	64.3.1.01	0	0	0	4 013 594	- 294 768	3 718 826
310	310	2.023	12.1.2006.0003.001.000000	64.3.1.51	0	0	0	442 152	294 768	736 920
Numero		Date	Type							
7		10/01/2024	Transfert des crédits							
Section	Prog	Chapitre		Nature	Initiale AE	Mouvement AE	Nouvelle Dotation AE	Initiale CP	Mouvement CP	Nouvelle Dotation CP
SC	SP									
735	730	2.076	50.1.1992.0021.001.000000	64.1.1.29	0	0	0	257 250	368 475	625 725
990	990	0.003	12.7.1960.0000.174.000000	64.3.1.01	0	0	0	3 718 826	- 368 475	3 350 351
Numero		Date	Type							
8		11/01/2024	Transfert des crédits							
Section	Prog	Chapitre		Nature	Initiale AE	Mouvement AE	Nouvelle Dotation AE	Initiale CP	Mouvement CP	Nouvelle Dotation CP
SC	SP									
990	990	0.003	12.7.1960.0000.174.000000	64.3.1.01	0	0	0	3 350 351	- 36 162	3 314 189
328	328	1.044	12.2.2009.0010.039.000000	60.9.1.01	0	0	0	20 000	36 162	56 162

DIRECTION GENERALE DU BUDGET

ANNEXE DU DECRET PORTANT TRANSFERT DES CREDITS BUDGETAIRES 2024

POUR LA PERIODE DU 01/01/2024 AU 04/04/2024

(En millier de francs)

Numero		Date	Type							
9		12/01/2024	Transfert des crédits							
Section	Prog	Chapitre		Nature	Initiale AE	Mouvement AE	Nouvelle Dotation AE	Initiale CP	Mouvement CP	Nouvelle Dotation CP
SC	SP									
990	990	0.003	12.7.1960.0000.174.000000	64.3.1.01	0	0	0	3 350 351	- 1 350 000	2 000 351
990	990	0.003	12.7.1960.0000.184.000000	21.1.1.04	5 000 000	0	5 000 000	2 000 000	- 500 000	1 500 000
990	990	0.003	32.6.2016.3010.001.000000	23.5.1.04	100 000 000	0	100 000 000	16 802 647	- 12 245 000	4 557 647
520	520	2.052	32.6.2024.3425.001.000000	23.5.1.02	8 653 123	743 000	9 396 123	1 000 000	743 000	1 743 000
990	990	0.003	12.7.1960.0000.175.000000	23.4.4.01	2 500 000	- 500 000	2 000 000	500 000	- 500 000	0
990	990	0.003	12.7.1960.0000.184.000000	23.5.1.04	58 712 738	- 20 095 000	38 617 738	4 012 738	- 2 000 000	2 012 738
520	520	2.052	32.6.2024.3408.001.700000	23.5.1.02	45 000 000	19 852 000	64 852 000	5 000 000	19 852 000	24 852 000
990	990	0.003	12.7.1960.0000.188.000000	64.9.1.01	0	0	0	17 296 746	- 4 000 000	13 296 746
Numero		Date	Type							
10		15/01/2024	Transfert des crédits							
Section	Prog	Chapitre		Nature	Initiale AE	Mouvement AE	Nouvelle Dotation AE	Initiale CP	Mouvement CP	Nouvelle Dotation CP
SC	SP									
990	990	0.003	12.7.1960.0000.174.000000	64.3.1.01	0	0	0	2 000 351	- 30 093	1 970 258
720	720	1.026	12.2.2009.0010.026.000000	61.1.1.03	0	0	0	40 000	11 600	51 600
720	720	1.026	12.2.2009.0010.026.000000	60.1.1.06	0	0	0	109 000	18 493	127 493
Numero		Date	Type							
11		18/01/2024	Transfert des crédits							
Section	Prog	Chapitre		Nature	Initiale AE	Mouvement AE	Nouvelle Dotation AE	Initiale CP	Mouvement CP	Nouvelle Dotation CP
SC	SP									
235	235	0.002	11.2.2021.0013.001.000000	60.9.1.36	0	0	0	2 560 000	1 200 000	3 760 000
990	990	0.003	32.6.2016.3010.001.000000	23.5.1.04	100 000 000	0	100 000 000	4 557 647	- 1 200 000	3 357 647
Numero		Date	Type							
12		18/01/2024	Transfert des crédits							
Section	Prog	Chapitre		Nature	Initiale AE	Mouvement AE	Nouvelle Dotation AE	Initiale CP	Mouvement CP	Nouvelle Dotation CP
SC	SP									
990	990	0.003	12.7.1960.0000.184.000000	60.9.1.36	0	0	0	48 750 000	1 200 000	49 950 000
235	235	0.002	11.2.2021.0013.001.000000	60.9.1.36	0	0	0	3 760 000	- 1 200 000	2 560 000
Numero		Date	Type							
13		19/01/2024	Transfert des crédits							
Section	Prog	Chapitre		Nature	Initiale AE	Mouvement AE	Nouvelle Dotation AE	Initiale CP	Mouvement CP	Nouvelle Dotation CP
SC	SP									
310	310	1.011	12.2.2009.0010.007.000000	60.5.4.01	0	0	0	86 730	46 656	133 386
990	990	0.003	12.7.1960.0000.184.000000	60.9.1.25	0	0	0	1 602 429	- 46 656	1 555 773
Numero		Date	Type							
14		19/01/2024	Transfert des crédits							
Section	Prog	Chapitre		Nature	Initiale AE	Mouvement AE	Nouvelle Dotation AE	Initiale CP	Mouvement CP	Nouvelle Dotation CP
SC	SP									
180	180	1.006	12.2.2009.0010.001.000000	64.3.1.01	0	0	0	490 110	87 752	577 862
990	990	0.003	12.7.1960.0000.174.000000	64.3.1.01	0	0	0	1 934 096	- 87 752	1 846 344
Numero		Date	Type							
15		19/01/2024	Transfert des crédits							
Section	Prog	Chapitre		Nature	Initiale AE	Mouvement AE	Nouvelle Dotation AE	Initiale CP	Mouvement CP	Nouvelle Dotation CP
SC	SP									
180	180	1.006	12.2.2009.0010.001.000000	64.3.1.01	0	0	0	577 862	9 468	587 330
990	990	0.003	12.7.1960.0000.174.000000	64.3.1.01	0	0	0	1 934 096	- 9 468	1 924 628

DIRECTION GENERALE DU BUDGET

ANNEXE DU DECRET PORTANT TRANSFERT DES CREDITS BUDGETAIRES 2024

POUR LA PERIODE DU 01/01/2024 AU 04/04/2024

(En millier de francs)

Numero		Date	Type							
16		23/01/2024	Transfert des crédits							
Section	Prog	Chapitre		Nature	Initiale AE	Mouvement AE	Nouvelle Dotation AE	Initiale CP	Mouvement CP	Nouvelle Dotation CP
SC	SP									
160	160	2.006	11.0.1992.0000.004.000000	23.1.1.04	113 300	- 50 000	63 300	113 300	- 50 000	63 300
160	160	2.006	11.0.1992.0000.004.000000	60.1.1.06	0	0	0	80 673	50 000	130 673
990	990	0.003	12.7.1960.0000.184.000000	60.9.1.25	0	0	0	1 555 773	- 50 000	1 505 773
990	990	0.003	12.7.1960.0000.178.000000	23.1.1.01	1 250 000	50 000	1 300 000	250 000	50 000	300 000
Numero		Date	Type							
17		25/01/2024	Transfert des crédits							
Section	Prog	Chapitre		Nature	Initiale AE	Mouvement AE	Nouvelle Dotation AE	Initiale CP	Mouvement CP	Nouvelle Dotation CP
SC	SP									
180	180	1.006	12.2.2009.0010.001.000000	61.1.1.27	0	0	0	244 034	4 052	248 086
990	990	0.003	12.7.1960.0000.177.000000	61.1.1.01	0	0	0	3 271 678	- 4 052	3 267 626
Numero		Date	Type							
18		26/01/2024	Transfert des crédits							
Section	Prog	Chapitre		Nature	Initiale AE	Mouvement AE	Nouvelle Dotation AE	Initiale CP	Mouvement CP	Nouvelle Dotation CP
SC	SP									
180	180	1.006	12.2.2009.0010.001.000000	61.1.1.27	0	0	0	248 086	57 133	305 219
990	990	0.003	12.7.1960.0000.177.000000	61.1.1.01	0	0	0	3 271 678	- 57 133	3 214 545
Numero		Date	Type							
19		26/01/2024	Transfert des crédits							
Section	Prog	Chapitre		Nature	Initiale AE	Mouvement AE	Nouvelle Dotation AE	Initiale CP	Mouvement CP	Nouvelle Dotation CP
SC	SP									
180	180	1.006	12.2.2009.0010.001.000000	64.3.1.01	0	0	0	587 330	60 000	647 330
990	990	0.003	12.7.1960.0000.174.000000	64.3.1.01	0	0	0	1 836 876	- 60 000	1 776 876
Numero		Date	Type							
20		31/01/2024	Transfert des crédits							
Section	Prog	Chapitre		Nature	Initiale AE	Mouvement AE	Nouvelle Dotation AE	Initiale CP	Mouvement CP	Nouvelle Dotation CP
SC	SP									
310	310	1.011	12.2.2009.0010.007.000000	64.1.1.48	0	0	0	26 562	3 000	29 562
990	990	0.003	12.7.1960.0000.175.000000	64.9.1.01	0	0	0	1 176 390	- 3 000	1 173 390
Numero		Date	Type							
21		31/01/2024	Transfert des crédits							
Section	Prog	Chapitre		Nature	Initiale AE	Mouvement AE	Nouvelle Dotation AE	Initiale CP	Mouvement CP	Nouvelle Dotation CP
SC	SP									
520	520	1.020	12.2.2009.0010.019.000000	64.9.1.01	0	0	0	67 450	19 350	86 800
990	990	0.003	12.7.1960.0000.175.000000	64.9.1.01	0	0	0	1 176 390	- 19 350	1 157 040
Numero		Date	Type							
22		26/01/2024	Transfert des crédits							
Section	Prog	Chapitre		Nature	Initiale AE	Mouvement AE	Nouvelle Dotation AE	Initiale CP	Mouvement CP	Nouvelle Dotation CP
SC	SP									
180	180	1.006	12.2.2009.0010.001.000000	64.3.1.01	0	0	0	647 330	10 207	657 537
990	990	0.003	12.7.1960.0000.174.000000	64.3.1.01	0	0	0	1 836 876	- 10 207	1 826 669

DIRECTION GENERALE DU BUDGET

ANNEXE DU DECRET PORTANT TRANSFERT DES CREDITS BUDGETAIRES 2024

POUR LA PERIODE DU 01/01/2024 AU 04/04/2024

(En millier de francs)

Numero		Date	Type							
23		30/01/2024	Transfert des crédits							
Section	Prog	Chapitre		Nature	Initiale AE	Mouvement AE	Nouvelle Dotation AE	Initiale CP	Mouvement CP	Nouvelle Dotation CP
SC	SP									
418	130	1.004	50.1.2006.0046.001.000000	64.1.1.48	0	0	0	271 305	191 800	463 105
990	990	0.003	12.7.1960.0000.174.000000	64.3.1.01	0	0	0	1 766 669	- 191 800	1 574 869
24		30/01/2024	Transfert des crédits							
Section	Prog	Chapitre		Nature	Initiale AE	Mouvement AE	Nouvelle Dotation AE	Initiale CP	Mouvement CP	Nouvelle Dotation CP
SC	SP									
730	730	1.028	11.1.2014.0049.078.000000	62.9.1.18	0	0	0	9 800	200 000	209 800
990	990	0.003	12.7.1960.0000.174.000000	64.3.1.01	0	0	0	1 766 669	- 200 000	1 566 669
25		30/01/2024	Transfert des crédits							
Section	Prog	Chapitre		Nature	Initiale AE	Mouvement AE	Nouvelle Dotation AE	Initiale CP	Mouvement CP	Nouvelle Dotation CP
SC	SP									
990	990	0.003	12.7.1960.0000.181.000000	60.5.2.01	0	0	0	5 882 355	- 147 000	5 735 355
180	180	1.006	12.2.2009.0010.001.000000	64.3.1.01	0	0	0	657 537	147 000	804 537
26		30/01/2024	Transfert des crédits							
Section	Prog	Chapitre		Nature	Initiale AE	Mouvement AE	Nouvelle Dotation AE	Initiale CP	Mouvement CP	Nouvelle Dotation CP
SC	SP									
520	520	2.052	12.1.1997.0007.001.000000	64.9.1.08	0	0	0	452 112	270 500	722 612
990	990	0.003	12.7.1960.0000.174.000000	64.3.1.01	0	0	0	1 766 669	- 270 500	1 496 169
27		30/01/2024	Transfert des crédits							
Section	Prog	Chapitre		Nature	Initiale AE	Mouvement AE	Nouvelle Dotation AE	Initiale CP	Mouvement CP	Nouvelle Dotation CP
SC	SP									
990	990	0.003	12.7.1960.0000.184.000000	60.9.1.25	0	0	0	1 505 773	- 530 000	975 773
520	520	2.052	12.1.1997.0007.001.000000	64.9.1.08	0	0	0	722 612	1 330 000	2 052 612
990	990	0.003	12.7.1960.0000.174.000000	64.3.1.01	0	0	0	1 766 669	- 800 000	966 669
28		31/01/2024	Transfert des crédits							
Section	Prog	Chapitre		Nature	Initiale AE	Mouvement AE	Nouvelle Dotation AE	Initiale CP	Mouvement CP	Nouvelle Dotation CP
SC	SP									
180	180	1.006	12.2.2009.0010.001.000000	61.1.1.27	0	0	0	305 219	762 113	1 067 332
990	990	0.003	12.7.1960.0000.177.000000	61.1.1.01	0	0	0	3 210 493	- 762 113	2 448 380
29		05/02/2024	Transfert des crédits							
Section	Prog	Chapitre		Nature	Initiale AE	Mouvement AE	Nouvelle Dotation AE	Initiale CP	Mouvement CP	Nouvelle Dotation CP
SC	SP									
817	380	2.083	50.1.2011.0032.001.000000	64.1.1.48	0	0	0	44 712	9 000	53 712
990	990	0.003	12.7.1960.0000.174.000000	64.3.1.01	0	0	0	304 369	- 9 000	295 369
30		05/02/2024	Transfert des crédits							
Section	Prog	Chapitre		Nature	Initiale AE	Mouvement AE	Nouvelle Dotation AE	Initiale CP	Mouvement CP	Nouvelle Dotation CP
SC	SP									
720	720	1.026	12.2.2009.0010.026.000000	60.1.1.06	0	0	0	127 493	32 188	159 681
990	990	0.003	12.7.1960.0000.174.000000	64.3.1.01	0	0	0	304 369	- 32 188	272 181

DIRECTION GENERALE DU BUDGET

ANNEXE DU DECRET PORTANT TRANSFERT DES CREDITS BUDGETAIRES 2024

POUR LA PERIODE DU 01/01/2024 AU 04/04/2024

(En millier de francs)

Numero		Date	Type							
31		06/02/2024	Transfert des crédits							
Section	Prog	Chapitre		Nature	Initiale AE	Mouvement AE	Nouvelle Dotation AE	Initiale CP	Mouvement CP	Nouvelle Dotation CP
SC	SP									
310	310	1.011	12.2.2009.0010.007.000000	64.1.1.48	0	0	0	29 562	7 000	36 562
990	990	0.003	12.7.1960.0000.174.000000	64.3.1.01	0	0	0	263 181	- 7 000	256 181
32		06/02/2024	Transfert des crédits							
Section	Prog	Chapitre		Nature	Initiale AE	Mouvement AE	Nouvelle Dotation AE	Initiale CP	Mouvement CP	Nouvelle Dotation CP
SC	SP									
180	180	1.006	12.2.2009.0010.001.000000	61.1.1.01	0	0	0	303 900	14 290	318 190
990	990	0.003	12.7.1960.0000.177.000000	61.1.1.01	0	0	0	2 434 920	- 14 290	2 420 630
33		06/02/2024	Transfert des crédits							
Section	Prog	Chapitre		Nature	Initiale AE	Mouvement AE	Nouvelle Dotation AE	Initiale CP	Mouvement CP	Nouvelle Dotation CP
SC	SP									
180	180	1.006	12.2.2009.0010.001.000000	61.2.1.01	0	0	0	1 092 545	17 288	1 109 833
990	990	0.003	12.7.1960.0000.178.000000	61.2.1.01	0	0	0	2 180 061	- 17 288	2 162 773
34		06/02/2024	Transfert des crédits							
Section	Prog	Chapitre		Nature	Initiale AE	Mouvement AE	Nouvelle Dotation AE	Initiale CP	Mouvement CP	Nouvelle Dotation CP
SC	SP									
180	180	1.006	12.2.2009.0010.001.000000	61.1.1.01	0	0	0	302 730	13 460	316 190
990	990	0.003	12.7.1960.0000.177.000000	61.1.1.01	0	0	0	2 448 380	- 13 460	2 434 920
35		06/02/2024	Transfert des crédits							
Section	Prog	Chapitre		Nature	Initiale AE	Mouvement AE	Nouvelle Dotation AE	Initiale CP	Mouvement CP	Nouvelle Dotation CP
SC	SP									
310	310	1.011	12.2.2009.0010.007.000000	64.1.1.48	0	0	0	36 562	4 587	41 149
990	990	0.003	12.7.1960.0000.184.000000	60.9.1.25	0	0	0	975 773	- 4 587	971 186
36		08/02/2024	Transfert des crédits							
Section	Prog	Chapitre		Nature	Initiale AE	Mouvement AE	Nouvelle Dotation AE	Initiale CP	Mouvement CP	Nouvelle Dotation CP
SC	SP									
180	180	1.006	12.2.2009.0010.001.000000	64.3.1.01	0	0	0	804 537	20 000	824 537
990	990	0.003	12.7.1960.0000.174.000000	64.3.1.01	0	0	0	256 181	- 20 000	236 181
37		08/02/2024	Transfert des crédits							
Section	Prog	Chapitre		Nature	Initiale AE	Mouvement AE	Nouvelle Dotation AE	Initiale CP	Mouvement CP	Nouvelle Dotation CP
SC	SP									
640	640	1.022	11.1.2014.0049.072.000000	60.1.1.06	0	0	0	125 160	9 440	134 600
990	990	0.003	12.7.1960.0000.175.000000	64.9.1.01	0	0	0	1 154 040	- 9 440	1 144 600
38		08/02/2024	Transfert des crédits							
Section	Prog	Chapitre		Nature	Initiale AE	Mouvement AE	Nouvelle Dotation AE	Initiale CP	Mouvement CP	Nouvelle Dotation CP
SC	SP									
412	412	2.045	32.6.2015.2860.001.025014	23.5.1.02	270 000	1 898 903	2 168 903	1 300 000	0	1 300 000
990	990	0.003	32.6.2016.3010.001.000000	23.5.1.04	100 000 000	- 1 898 903	98 101 097	3 357 647	0	3 357 647

DIRECTION GENERALE DU BUDGET

ANNEXE DU DECRET PORTANT TRANSFERT DES CREDITS BUDGETAIRES 2024

POUR LA PERIODE DU 01/01/2024 AU 04/04/2024

(En millier de francs)

Numero		Date	Type							
39		09/02/2024	Transfert des crédits							
Section	Prog	Chapitre		Nature	Initiale AE	Mouvement AE	Nouvelle Dotation AE	Initiale CP	Mouvement CP	Nouvelle Dotation CP
SC	SP									
310	310	1.011	31.5.1994.0111.001.000000	64.9.1.23	0	0	0	463 404	356 000	819 404
990	990	0.003	12.7.1960.0000.183.000000	66.9.2.01	0	0	0	4 414 665	- 356 000	4 058 665
40		09/02/2024	Transfert des crédits							
Section	Prog	Chapitre		Nature	Initiale AE	Mouvement AE	Nouvelle Dotation AE	Initiale CP	Mouvement CP	Nouvelle Dotation CP
SC	SP									
700	700	2.065	31.1.2003.0029.001.000000	60.1.1.06	0	0	0	12 109	581 343	593 452
990	990	0.003	12.7.1960.0000.184.000000	60.9.1.25	0	0	0	971 186	- 581 343	389 843
41		09/02/2024	Transfert des crédits							
Section	Prog	Chapitre		Nature	Initiale AE	Mouvement AE	Nouvelle Dotation AE	Initiale CP	Mouvement CP	Nouvelle Dotation CP
SC	SP									
640	640	1.022	11.1.2014.0049.072.000000	60.1.1.06	0	0	0	134 600	50 000	184 600
990	990	0.003	12.7.1960.0000.174.000000	64.3.1.01	0	0	0	236 181	- 50 000	186 181
43		13/02/2024	Transfert des crédits							
Section	Prog	Chapitre		Nature	Initiale AE	Mouvement AE	Nouvelle Dotation AE	Initiale CP	Mouvement CP	Nouvelle Dotation CP
SC	SP									
640	640	1.022	11.1.2014.0049.072.000000	60.1.1.06	0	0	0	159 568	25 032	184 600
990	990	0.003	12.7.1960.0000.175.000000	64.9.1.01	0	0	0	1 144 600	- 25 032	1 119 568
44		13/02/2024	Transfert des crédits							
Section	Prog	Chapitre		Nature	Initiale AE	Mouvement AE	Nouvelle Dotation AE	Initiale CP	Mouvement CP	Nouvelle Dotation CP
SC	SP									
310	310	2.023	12.1.2006.0003.001.000000	64.3.1.51	0	0	0	692 705	20 585	713 290
990	990	0.003	12.7.1960.0000.174.000000	64.3.1.01	0	0	0	186 181	- 20 585	165 596
45		13/02/2024	Transfert des crédits							
Section	Prog	Chapitre		Nature	Initiale AE	Mouvement AE	Nouvelle Dotation AE	Initiale CP	Mouvement CP	Nouvelle Dotation CP
SC	SP									
640	640	1.022	12.2.2009.0010.022.000000	61.1.1.01	0	0	0	39 484	23 810	63 294
990	990	0.003	12.7.1960.0000.177.000000	61.1.1.01	0	0	0	2 420 630	- 23 810	2 396 820
46		13/02/2024	Transfert des crédits							
Section	Prog	Chapitre		Nature	Initiale AE	Mouvement AE	Nouvelle Dotation AE	Initiale CP	Mouvement CP	Nouvelle Dotation CP
SC	SP									
328	328	1.044	11.1.2014.0049.090.000000	60.9.1.01	0	0	0	60 000	14 450	74 450
990	990	0.003	12.7.1960.0000.175.000000	64.9.1.01	0	0	0	1 119 568	- 14 450	1 105 118
47		15/02/2024	Transfert des crédits							
Section	Prog	Chapitre		Nature	Initiale AE	Mouvement AE	Nouvelle Dotation AE	Initiale CP	Mouvement CP	Nouvelle Dotation CP
SC	SP									
990	990	0.003	12.7.1960.0000.175.000000	64.9.1.01	0	0	0	1 119 568	- 498 445	621 123
510	510	1.019	12.2.2009.0010.018.000000	62.9.1.38	0	0	0	121 600	45 000	166 600
510	510	1.019	12.2.2009.0010.018.000000	62.9.1.16	0	0	0	295 776	453 445	749 221

DIRECTION GENERALE DU BUDGET

ANNEXE DU DECRET PORTANT TRANSFERT DES CREDITS BUDGETAIRES 2024

POUR LA PERIODE DU 01/01/2024 AU 04/04/2024

(En millier de francs)

Numero		Date	Type							
48		15/02/2024	Transfert des crédits							
Section	Prog	Chapitre		Nature	Initiale AE	Mouvement AE	Nouvelle Dotation AE	Initiale CP	Mouvement CP	Nouvelle Dotation CP
SC	SP									
310	310	1.011	12.2.2009.0010.007.000000	64.1.1.48	0	0	0	38 493	15 000	53 493
990	990	0.003	12.7.1960.0000.184.000000	60.9.1.25	0	0	0	389 843	- 15 000	374 843
Numero		Date	Type							
49		15/02/2024	Transfert des crédits							
Section	Prog	Chapitre		Nature	Initiale AE	Mouvement AE	Nouvelle Dotation AE	Initiale CP	Mouvement CP	Nouvelle Dotation CP
SC	SP									
330	330	1.014	11.1.2014.0049.060.000000	61.7.1.03	0	0	0	42 617	200 000	242 617
990	990	0.003	12.7.1960.0000.184.000000	61.7.1.02	0	0	0	312 505	- 200 000	112 505
Numero		Date	Type							
50		15/02/2024	Transfert des crédits							
Section	Prog	Chapitre		Nature	Initiale AE	Mouvement AE	Nouvelle Dotation AE	Initiale CP	Mouvement CP	Nouvelle Dotation CP
SC	SP									
823	822	2.091	50.2.2010.0033.001.800000	64.1.1.23	0	0	0	59 850	50 000	109 850
990	990	0.003	12.7.1960.0000.184.000000	60.9.1.25	0	0	0	389 843	- 50 000	339 843
Numero		Date	Type							
51		16/02/2024	Transfert des crédits							
Section	Prog	Chapitre		Nature	Initiale AE	Mouvement AE	Nouvelle Dotation AE	Initiale CP	Mouvement CP	Nouvelle Dotation CP
SC	SP									
120	120	1.001	11.3.2013.0153.008.000000	61.1.1.24	0	0	0	31 235	6 988	38 223
990	990	0.003	12.7.1960.0000.181.000000	61.1.1.24	0	0	0	700 000	- 6 988	693 012
Numero		Date	Type							
52		16/02/2024	Transfert des crédits							
Section	Prog	Chapitre		Nature	Initiale AE	Mouvement AE	Nouvelle Dotation AE	Initiale CP	Mouvement CP	Nouvelle Dotation CP
SC	SP									
180	180	1.006	12.2.2009.0010.001.000000	64.3.1.01	0	0	0	824 537	2 517	827 054
990	990	0.003	12.7.1960.0000.174.000000	64.3.1.01	0	0	0	165 596	- 2 517	163 079
Numero		Date	Type							
53		16/02/2024	Transfert des crédits							
Section	Prog	Chapitre		Nature	Initiale AE	Mouvement AE	Nouvelle Dotation AE	Initiale CP	Mouvement CP	Nouvelle Dotation CP
SC	SP									
210	210	1.008	11.1.2014.0049.054.000000	60.9.1.25	0	0	0	50 000	5 800	55 800
990	990	0.003	12.7.1960.0000.174.000000	64.3.1.01	0	0	0	165 596	- 5 800	159 796
Numero		Date	Type							
54		20/02/2024	Transfert des crédits							
Section	Prog	Chapitre		Nature	Initiale AE	Mouvement AE	Nouvelle Dotation AE	Initiale CP	Mouvement CP	Nouvelle Dotation CP
SC	SP									
822	822	1.037	12.2.2009.0010.034.000000	64.1.1.48	0	0	0	14 944	20 000	34 944
990	990	0.003	12.7.1960.0000.184.000000	60.9.1.25	0	0	0	324 843	- 20 000	304 843
Numero		Date	Type							
55		19/02/2024	Transfert des crédits							
Section	Prog	Chapitre		Nature	Initiale AE	Mouvement AE	Nouvelle Dotation AE	Initiale CP	Mouvement CP	Nouvelle Dotation CP
SC	SP									
990	990	0.003	12.7.1960.0000.183.000000	66.9.2.01	0	0	0	4 058 665	- 2 300	4 056 365
614	614	2.058	31.3.2004.0106.001.000000	66.1.1.01	0	0	0	88 747	2 300	91 047

DIRECTION GENERALE DU BUDGET

ANNEXE DU DECRET PORTANT TRANSFERT DES CREDITS BUDGETAIRES 2024

POUR LA PERIODE DU 01/01/2024 AU 04/04/2024

(En millier de francs)

Numero		Date	Type							
56		19/02/2024	Transfert des crédits							
Section	Prog	Chapitre		Nature	Initiale AE	Mouvement AE	Nouvelle Dotation AE	Initiale CP	Mouvement CP	Nouvelle Dotation CP
SC	SP									
990	990	0.003	12.7.1960.0000.184.000000	61.7.1.02	0	0	0	112 505	- 20 000	92 505
180	180	1.006	12.2.2009.0010.001.000000	64.3.1.01	0	0	0	827 054	20 000	847 054
Numero		Date	Type							
57		20/02/2024	Transfert des crédits							
Section	Prog	Chapitre		Nature	Initiale AE	Mouvement AE	Nouvelle Dotation AE	Initiale CP	Mouvement CP	Nouvelle Dotation CP
SC	SP									
320	320	1.012	11.1.2014.0049.058.000000	64.4.1.10	0	0	0	90 225	10 025	100 250
990	990	0.003	12.7.1960.0000.174.000000	64.3.1.01	0	0	0	157 279	- 10 025	147 254
Numero		Date	Type							
58		20/02/2024	Transfert des crédits							
Section	Prog	Chapitre		Nature	Initiale AE	Mouvement AE	Nouvelle Dotation AE	Initiale CP	Mouvement CP	Nouvelle Dotation CP
SC	SP									
310	310	2.026	12.2.2002.0030.001.000000	60.9.1.25	0	0	0	40 000	41 124	81 124
990	990	0.003	12.7.1960.0000.177.000000	26.2.1.01	4 000 000	0	4 000 000	4 000 000	- 41 124	3 958 876
Numero		Date	Type							
59		26/02/2024	Transfert des crédits							
Section	Prog	Chapitre		Nature	Initiale AE	Mouvement AE	Nouvelle Dotation AE	Initiale CP	Mouvement CP	Nouvelle Dotation CP
SC	SP									
638	610	2.057	50.1.2003.0015.001.071007	64.1.1.52	0	0	0	126 255	20 000	146 255
990	990	0.003	12.7.1960.0000.184.000000	60.9.1.25	0	0	0	304 843	- 20 000	284 843
Numero		Date	Type							
60		26/02/2024	Transfert des crédits							
Section	Prog	Chapitre		Nature	Initiale AE	Mouvement AE	Nouvelle Dotation AE	Initiale CP	Mouvement CP	Nouvelle Dotation CP
SC	SP									
990	990	0.003	12.7.1960.0000.181.000000	60.5.2.01	0	0	0	5 735 355	20 000	5 755 355
638	610	2.057	50.1.2003.0015.001.071007	64.1.1.52	0	0	0	146 255	- 20 000	126 255
Numero		Date	Type							
61		23/02/2024	Transfert des crédits							
Section	Prog	Chapitre		Nature	Initiale AE	Mouvement AE	Nouvelle Dotation AE	Initiale CP	Mouvement CP	Nouvelle Dotation CP
SC	SP									
310	310	1.011	12.2.2009.0010.007.000000	64.1.1.48	0	0	0	53 493	2 243	55 736
990	990	0.003	12.7.1960.0000.175.000000	64.9.1.01	0	0	0	606 673	- 2 243	604 430
Numero		Date	Type							
62		23/02/2024	Transfert des crédits							
Section	Prog	Chapitre		Nature	Initiale AE	Mouvement AE	Nouvelle Dotation AE	Initiale CP	Mouvement CP	Nouvelle Dotation CP
SC	SP									
180	180	1.006	12.2.2009.0010.001.000000	61.1.1.27	0	0	0	1 018 526	334 959	1 353 485
990	990	0.003	12.7.1960.0000.177.000000	61.1.1.01	0	0	0	2 396 820	- 334 959	2 061 861
Numero		Date	Type							
63		26/02/2024	Transfert des crédits							
Section	Prog	Chapitre		Nature	Initiale AE	Mouvement AE	Nouvelle Dotation AE	Initiale CP	Mouvement CP	Nouvelle Dotation CP
SC	SP									
524	520	2.067	50.2.2017.0006.001.000000	64.9.1.01	0	0	0	960 221	319 622	1 279 843
990	990	0.003	12.7.1960.0000.188.000000	64.9.1.01	0	0	0	13 296 746	- 319 622	12 977 124

DIRECTION GENERALE DU BUDGET

ANNEXE DU DECRET PORTANT TRANSFERT DES CREDITS BUDGETAIRES 2024

POUR LA PERIODE DU 01/01/2024 AU 04/04/2024

(En millier de francs)

Numero		Date	Type							
64		26/02/2024	Transfert des crédits							
Section	Prog	Chapitre		Nature	Initiale AE	Mouvement AE	Nouvelle Dotation AE	Initiale CP	Mouvement CP	Nouvelle Dotation CP
SC	SP									
520	520	1.020	12.2.2009.0010.019.000000	61.2.1.01	0	0	0	128 000	144 685	272 685
990	990	0.003	12.7.1960.0000.178.000000	61.2.1.01	0	0	0	2 162 773	- 144 685	2 018 088
Numero		Date	Type							
65		26/02/2024	Transfert des crédits							
Section	Prog	Chapitre		Nature	Initiale AE	Mouvement AE	Nouvelle Dotation AE	Initiale CP	Mouvement CP	Nouvelle Dotation CP
SC	SP									
180	180	1.006	12.2.2009.0010.001.000000	61.2.1.04	0	0	0	229 907	508 568	738 475
990	990	0.003	12.7.1960.0000.178.000000	61.2.1.01	0	0	0	2 162 773	- 508 568	1 654 205
Numero		Date	Type							
66		26/02/2024	Transfert des crédits							
Section	Prog	Chapitre		Nature	Initiale AE	Mouvement AE	Nouvelle Dotation AE	Initiale CP	Mouvement CP	Nouvelle Dotation CP
SC	SP									
130	130	1.003	11.3.2014.0397.007.000000	60.1.1.06	0	0	0	60 000	10 000	70 000
990	990	0.003	12.7.1960.0000.174.000000	64.3.1.01	0	0	0	147 254	- 10 000	137 254
Numero		Date	Type							
67		27/02/2024	Transfert des crédits							
Section	Prog	Chapitre		Nature	Initiale AE	Mouvement AE	Nouvelle Dotation AE	Initiale CP	Mouvement CP	Nouvelle Dotation CP
SC	SP									
180	180	1.006	12.2.2009.0010.001.000000	61.1.1.27	0	0	0	1 353 485	16 490	1 369 975
990	990	0.003	12.7.1960.0000.177.000000	61.1.1.01	0	0	0	2 061 861	- 16 490	2 045 371
Numero		Date	Type							
68		27/02/2024	Transfert des crédits							
Section	Prog	Chapitre		Nature	Initiale AE	Mouvement AE	Nouvelle Dotation AE	Initiale CP	Mouvement CP	Nouvelle Dotation CP
SC	SP									
134	134	2.098	60.1.2022.0019.001.000000	23.1.1.04	50 000	47 278	97 278	50 000	47 278	97 278
990	990	0.003	12.7.1960.0000.178.000000	23.1.1.01	1 300 000	- 47 278	1 252 722	300 000	- 47 278	252 722
Numero		Date	Type							
69		27/02/2024	Transfert des crédits							
Section	Prog	Chapitre		Nature	Initiale AE	Mouvement AE	Nouvelle Dotation AE	Initiale CP	Mouvement CP	Nouvelle Dotation CP
SC	SP									
130	130	1.004	12.1.1988.0047.002.000000	61.1.1.03	0	0	0	134 561	7 319	141 880
990	990	0.003	12.7.1960.0000.181.000000	61.1.1.03	0	0	0	2 036 610	- 7 319	2 029 291
Numero		Date	Type							
70		27/02/2024	Transfert des crédits							
Section	Prog	Chapitre		Nature	Initiale AE	Mouvement AE	Nouvelle Dotation AE	Initiale CP	Mouvement CP	Nouvelle Dotation CP
SC	SP									
130	130	1.004	12.1.1988.0047.002.000000	61.1.1.01	0	0	0	33 702	37 964	71 666
990	990	0.003	12.7.1960.0000.177.000000	61.1.1.01	0	0	0	2 061 861	- 37 964	2 023 897

DIRECTION GENERALE DU BUDGET

ANNEXE DU DECRET PORTANT TRANSFERT DES CREDITS BUDGETAIRES 2024

POUR LA PERIODE DU 01/01/2024 AU 04/04/2024

(En millier de francs)

Numero		Date	Type							
71		28/02/2024	Transfert des crédits							
Section	Prog	Chapitre		Nature	Initiale AE	Mouvement AE	Nouvelle Dotation AE	Initiale CP	Mouvement CP	Nouvelle Dotation CP
SC	SP									
990	990	0.003	12.7.1960.0000.183.000000	64.1.1.01	0	0	0	4 522 370	- 70 566	4 451 804
990	990	0.003	12.7.1960.0000.183.000000	66.9.2.02	0	0	0	10 473 277	70 566	10 543 843
412	412	2.045	12.1.2006.0006.001.000000	66.9.2.02	0	0	0	4 098 734	- 70 566	4 028 168
411	412	2.045	50.2.2010.0026.001.000000	64.1.1.01	0	0	0	1 212 253	70 566	1 282 819
Numero		Date	Type							
72		29/02/2024	Transfert des crédits							
Section	Prog	Chapitre		Nature	Initiale AE	Mouvement AE	Nouvelle Dotation AE	Initiale CP	Mouvement CP	Nouvelle Dotation CP
SC	SP									
130	130	1.004	12.1.1988.0047.002.000000	61.1.1.03	0	0	0	141 880	9 125	151 005
990	990	0.003	12.7.1960.0000.181.000000	61.1.1.03	0	0	0	2 029 291	- 9 125	2 020 166
Numero		Date	Type							
73		01/03/2024	Transfert des crédits							
Section	Prog	Chapitre		Nature	Initiale AE	Mouvement AE	Nouvelle Dotation AE	Initiale CP	Mouvement CP	Nouvelle Dotation CP
SC	SP									
640	640	1.022	12.2.2009.0010.022.000000	61.1.1.01	0	0	0	63 294	15 000	78 294
990	990	0.003	12.7.1960.0000.177.000000	61.1.1.01	0	0	0	2 007 407	- 15 000	1 992 407
Numero		Date	Type							
74		01/03/2024	Transfert des crédits							
Section	Prog	Chapitre		Nature	Initiale AE	Mouvement AE	Nouvelle Dotation AE	Initiale CP	Mouvement CP	Nouvelle Dotation CP
SC	SP									
310	310	1.011	12.2.2009.0010.007.000000	64.1.1.48	0	0	0	55 736	16 300	72 036
990	990	0.003	12.7.1960.0000.184.000000	60.9.1.25	0	0	0	284 843	- 16 300	268 543
Numero		Date	Type							
76		01/03/2024	Transfert des crédits							
Section	Prog	Chapitre		Nature	Initiale AE	Mouvement AE	Nouvelle Dotation AE	Initiale CP	Mouvement CP	Nouvelle Dotation CP
SC	SP									
990	990	0.003	12.7.1960.0000.184.000000	60.9.1.36	0	0	0	60 950 000	97 500 000	158 450 000
235	235	0.002	11.2.2021.0013.001.000000	60.9.1.36	0	0	0	100 060 000	- 97 500 000	2 560 000
Numero		Date	Type							
77		05/03/2024	Transfert des crédits							
Section	Prog	Chapitre		Nature	Initiale AE	Mouvement AE	Nouvelle Dotation AE	Initiale CP	Mouvement CP	Nouvelle Dotation CP
SC	SP									
850	850	2.093	31.3.2004.0150.001.000000	26.2.1.01	1 400 000	0	1 400 000	1 400 000	- 25 000	1 375 000
850	850	2.093	50.1.1982.0036.001.000000	64.3.1.01	0	0	0	60 179	25 000	85 179
990	990	0.003	12.7.1960.0000.174.000000	64.4.1.01	0	0	0	69 038	- 25 000	44 038
990	990	0.003	12.7.1960.0000.184.000000	23.5.1.04	38 617 738	0	38 617 738	712 738	25 000	737 738

DIRECTION GENERALE DU BUDGET

ANNEXE DU DECRET PORTANT TRANSFERT DES CREDITS BUDGETAIRES 2024

POUR LA PERIODE DU 01/01/2024 AU 04/04/2024

(En millier de francs)

Numero		Date	Type							
78		04/03/2024	Transfert des crédits							
Section	Prog	Chapitre		Nature	Initiale AE	Mouvement AE	Nouvelle Dotation AE	Initiale CP	Mouvement CP	Nouvelle Dotation CP
SC	SP									
990	990	0.003	12.7.1960.0000.184.000000	60.9.1.25	0	0	0	268 543	- 190 679	77 864
700	700	1.024	12.2.2009.0010.024.000000	61.1.1.24	0	0	0	49 418	16 800	66 218
310	310	1.011	12.2.2009.0009.004.000000	60.9.1.25	0	0	0	1 741	10 800	12 541
220	220	1.009	12.2.2009.0010.005.000000	60.9.1.25	0	0	0	156 280	500	156 780
520	520	1.020	12.2.2009.0010.019.000000	60.9.1.25	0	0	0	42 320	5 810	48 130
328	328	1.044	12.2.2009.0010.039.000000	61.1.1.24	0	0	0	25 000	10 297	35 297
180	180	1.006	12.2.2009.0010.001.000000	61.1.1.24	0	0	0	6 315	8 352	14 667
610	610	1.021	12.2.2009.0010.021.000000	61.1.1.24	0	0	0	47 676	64 861	112 537
330	330	1.014	12.2.2009.0010.010.000000	60.9.1.25	0	0	0	140 489	18 458	158 947
328	328	1.044	12.2.2009.0010.039.000000	60.9.1.01	0	0	0	56 162	49 840	106 002
820	820	1.034	12.2.2009.0010.033.000000	61.1.1.24	0	0	0	45 631	4 961	50 592
Numero		Date	Type							
79		04/03/2024	Transfert des crédits							
Section	Prog	Chapitre		Nature	Initiale AE	Mouvement AE	Nouvelle Dotation AE	Initiale CP	Mouvement CP	Nouvelle Dotation CP
SC	SP									
328	328	1.044	12.2.2009.0010.039.000000	60.9.1.01	0	0	0	106 002	17 630	123 632
990	990	0.003	12.7.1960.0000.175.000000	64.9.1.01	0	0	0	304 430	- 17 630	286 800
Numero		Date	Type							
80		04/03/2024	Transfert des crédits							
Section	Prog	Chapitre		Nature	Initiale AE	Mouvement AE	Nouvelle Dotation AE	Initiale CP	Mouvement CP	Nouvelle Dotation CP
SC	SP									
310	310	2.023	12.1.2006.0003.001.000000	64.3.1.51	0	0	0	713 290	950	714 240
990	990	0.003	12.7.1960.0000.175.000000	64.9.1.01	0	0	0	304 430	- 950	303 480
Numero		Date	Type							
81		07/03/2024	Transfert des crédits							
Section	Prog	Chapitre		Nature	Initiale AE	Mouvement AE	Nouvelle Dotation AE	Initiale CP	Mouvement CP	Nouvelle Dotation CP
SC	SP									
330	330	2.036	32.6.2023.3374.001.000000	23.5.1.02	2 500 000	0	2 500 000	475 000	929 678	1 404 678
990	990	0.003	32.6.2016.3010.001.000000	23.5.1.04	98 101 097	0	98 101 097	16 257 647	- 929 678	15 327 969
Numero		Date	Type							
82		06/03/2024	Transfert des crédits							
Section	Prog	Chapitre		Nature	Initiale AE	Mouvement AE	Nouvelle Dotation AE	Initiale CP	Mouvement CP	Nouvelle Dotation CP
SC	SP									
170	170	2.007	11.0.1992.0000.005.000000	23.1.1.04	66 499	40 000	106 499	53 200	40 000	93 200
990	990	0.003	12.7.1960.0000.178.000000	23.1.1.01	1 252 722	- 40 000	1 212 722	52 722	- 40 000	12 722
Numero		Date	Type							
83		06/03/2024	Transfert des crédits							
Section	Prog	Chapitre		Nature	Initiale AE	Mouvement AE	Nouvelle Dotation AE	Initiale CP	Mouvement CP	Nouvelle Dotation CP
SC	SP									
180	180	1.006	12.2.2009.0010.001.000000	64.3.1.01	0	0	0	847 054	5 781	852 835
990	990	0.003	12.7.1960.0000.184.000000	60.9.1.25	0	0	0	77 864	- 5 781	72 083

DIRECTION GENERALE DU BUDGET

ANNEXE DU DECRET PORTANT TRANSFERT DES CREDITS BUDGETAIRES 2024

POUR LA PERIODE DU 01/01/2024 AU 04/04/2024

(En millier de francs)

Numero		Date	Type							
84		06/03/2024	Transfert des crédits							
Section	Prog	Chapitre		Nature	Initiale AE	Mouvement AE	Nouvelle Dotation AE	Initiale CP	Mouvement CP	Nouvelle Dotation CP
SC	SP									
310	310	1.011	31.1.2006.0035.001.000000	64.3.1.13	0	0	0	382 316	141 985	524 301
990	990	0.003	12.7.1960.0000.188.000000	60.1.1.15	0	0	0	265 209	- 141 985	123 224
85		06/03/2024	Transfert des crédits							
Section	Prog	Chapitre		Nature	Initiale AE	Mouvement AE	Nouvelle Dotation AE	Initiale CP	Mouvement CP	Nouvelle Dotation CP
SC	SP									
130	130	1.004	12.1.1988.0047.002.000000	61.1.1.03	0	0	0	151 005	35 308	186 313
990	990	0.003	12.7.1960.0000.181.000000	61.1.1.03	0	0	0	1 020 166	- 35 308	984 858
86		07/03/2024	Transfert des crédits							
Section	Prog	Chapitre		Nature	Initiale AE	Mouvement AE	Nouvelle Dotation AE	Initiale CP	Mouvement CP	Nouvelle Dotation CP
SC	SP									
310	310	1.011	11.1.2014.0049.057.000000	61.7.1.03	0	0	0	63 802	19 914	83 716
990	990	0.003	12.7.1960.0000.184.000000	61.7.1.02	0	0	0	92 505	- 19 914	72 591
87		07/03/2024	Transfert des crédits							
Section	Prog	Chapitre		Nature	Initiale AE	Mouvement AE	Nouvelle Dotation AE	Initiale CP	Mouvement CP	Nouvelle Dotation CP
SC	SP									
433	412	2.045	50.1.2015.0009.001.000000	64.1.1.58	0	0	0	7 929	21 115	29 044
990	990	0.003	12.7.1960.0000.175.000000	64.9.1.01	0	0	0	285 850	- 21 115	264 735
88		07/03/2024	Transfert des crédits							
Section	Prog	Chapitre		Nature	Initiale AE	Mouvement AE	Nouvelle Dotation AE	Initiale CP	Mouvement CP	Nouvelle Dotation CP
SC	SP									
328	328	1.044	11.1.2014.0049.090.000000	60.1.1.06	0	0	0	57 000	3 276	60 276
328	328	1.044	11.1.2014.0049.090.000000	60.9.1.01	0	0	0	74 450	22 727	97 177
328	328	1.044	12.2.2009.0010.039.000000	60.9.1.01	0	0	0	123 632	18 954	142 586
990	990	0.003	12.7.1960.0000.184.000000	21.1.1.04	5 000 000	0	5 000 000	180 318	- 75 614	104 704
328	328	2.032	12.2.2001.0022.001.000000	62.2.1.12	0	0	0	16 625	1 061	17 686
328	328	2.032	32.6.2003.1935.001.000000	21.1.1.17	45 000	0	45 000	45 000	23 430	68 430
328	328	1.044	12.2.2009.0010.039.000000	62.3.1.02	0	0	0	20 000	6 166	26 166
89		07/03/2024	Transfert des crédits							
Section	Prog	Chapitre		Nature	Initiale AE	Mouvement AE	Nouvelle Dotation AE	Initiale CP	Mouvement CP	Nouvelle Dotation CP
SC	SP									
900	323	2.034	34.4.2018.0019.001.800000	66.1.1.14	0	0	0	31 871	54 825	86 696
990	990	0.003	12.7.1960.0000.183.000000	64.1.1.01	0	0	0	4 451 804	- 54 825	4 396 979
90		11/03/2024	Transfert des crédits							
Section	Prog	Chapitre		Nature	Initiale AE	Mouvement AE	Nouvelle Dotation AE	Initiale CP	Mouvement CP	Nouvelle Dotation CP
SC	SP									
320	320	1.012	12.2.2009.0010.008.000000	23.5.1.02	30 000	150 000	180 000	24 000	150 000	174 000
990	990	0.003	12.7.1960.0000.175.000000	23.5.1.02	9 180 137	- 150 000	9 030 137	2 180 137	- 150 000	2 030 137

DIRECTION GENERALE DU BUDGET

ANNEXE DU DECRET PORTANT TRANSFERT DES CREDITS BUDGETAIRES 2024

POUR LA PERIODE DU 01/01/2024 AU 04/04/2024

(En millier de francs)

Numero		Date	Type							
91		11/03/2024	Transfert des crédits							
Section	Prog	Chapitre		Nature	Initiale AE	Mouvement AE	Nouvelle Dotation AE	Initiale CP	Mouvement CP	Nouvelle Dotation CP
SC	SP									
328	328	1.044	12.2.2009.0010.039.000000	61.2.1.01	0	0	0	10 000	53 808	63 808
990	990	0.003	12.7.1960.0000.178.000000	61.2.1.01	0	0	0	809 520	- 53 808	755 712
93		11/03/2024	Transfert des crédits							
Section	Prog	Chapitre		Nature	Initiale AE	Mouvement AE	Nouvelle Dotation AE	Initiale CP	Mouvement CP	Nouvelle Dotation CP
SC	SP									
524	520	2.067	50.2.2017.0006.001.000000	64.9.1.01	0	0	0	1 279 843	453 462	1 733 305
990	990	0.003	12.7.1960.0000.184.000000	21.1.1.04	5 000 000	0	5 000 000	900 000	- 453 462	446 538
94		11/03/2024	Transfert des crédits							
Section	Prog	Chapitre		Nature	Initiale AE	Mouvement AE	Nouvelle Dotation AE	Initiale CP	Mouvement CP	Nouvelle Dotation CP
SC	SP									
520	520	2.052	12.1.1997.0007.001.000000	64.9.1.08	0	0	0	2 007 401	266 220	2 273 621
990	990	0.003	12.7.1960.0000.184.000000	21.1.1.04	5 000 000	0	5 000 000	900 000	- 266 220	633 780
95		12/03/2024	Transfert des crédits							
Section	Prog	Chapitre		Nature	Initiale AE	Mouvement AE	Nouvelle Dotation AE	Initiale CP	Mouvement CP	Nouvelle Dotation CP
SC	SP									
220	220	1.009	12.2.2009.0010.005.000000	60.9.1.25	0	0	0	156 780	19 225	176 005
990	990	0.003	12.7.1960.0000.175.000000	64.9.1.01	0	0	0	264 735	- 19 225	245 510
96		12/03/2024	Transfert des crédits							
Section	Prog	Chapitre		Nature	Initiale AE	Mouvement AE	Nouvelle Dotation AE	Initiale CP	Mouvement CP	Nouvelle Dotation CP
SC	SP									
310	310	2.023	12.1.2006.0003.001.000000	64.3.1.51	0	0	0	714 240	950	715 190
990	990	0.003	12.7.1960.0000.175.000000	64.9.1.01	0	0	0	264 735	- 950	263 785
97		12/03/2024	Transfert des crédits							
Section	Prog	Chapitre		Nature	Initiale AE	Mouvement AE	Nouvelle Dotation AE	Initiale CP	Mouvement CP	Nouvelle Dotation CP
SC	SP									
990	990	0.003	12.7.1960.0000.175.000000	23.5.1.02	9 180 137	- 10 900	9 169 237	2 180 137	- 10 900	2 169 237
310	310	1.011	12.2.2009.0010.007.000000	23.5.1.02	282 625	10 900	293 525	226 100	10 900	237 000
98		12/03/2024	Transfert des crédits							
Section	Prog	Chapitre		Nature	Initiale AE	Mouvement AE	Nouvelle Dotation AE	Initiale CP	Mouvement CP	Nouvelle Dotation CP
SC	SP									
990	990	0.003	12.7.1960.0000.183.000000	66.9.2.01	0	0	0	4 056 365	- 8 310	4 048 055
822	822	1.037	12.2.2009.0010.034.000000	66.1.1.01	0	0	0	20 326	8 310	28 636
99		13/03/2024	Transfert des crédits							
Section	Prog	Chapitre		Nature	Initiale AE	Mouvement AE	Nouvelle Dotation AE	Initiale CP	Mouvement CP	Nouvelle Dotation CP
SC	SP									
990	990	0.003	12.7.1960.0000.188.000000	60.1.1.15	0	0	0	265 209	- 18 014	247 195
310	310	1.011	11.1.2014.0049.057.000000	60.1.1.15	0	0	0	26 186	18 014	44 200

DIRECTION GENERALE DU BUDGET

ANNEXE DU DECRET PORTANT TRANSFERT DES CREDITS BUDGETAIRES 2024

POUR LA PERIODE DU 01/01/2024 AU 04/04/2024

(En millier de francs)

Numero		Date	Type							
100		13/03/2024	Transfert des crédits							
Section	Prog	Chapitre		Nature	Initiale AE	Mouvement AE	Nouvelle Dotation AE	Initiale CP	Mouvement CP	Nouvelle Dotation CP
SC	SP									
628	610	2.057	50.1.2021.0013.001.000000	64.1.1.01	0	0	0	372 045	43 000	415 045
990	990	0.003	12.7.1960.0000.174.000000	64.4.1.01	0	0	0	44 038	- 43 000	1 038
101		13/03/2024	Transfert des crédits							
Section	Prog	Chapitre		Nature	Initiale AE	Mouvement AE	Nouvelle Dotation AE	Initiale CP	Mouvement CP	Nouvelle Dotation CP
SC	SP									
990	990	0.003	32.6.2016.3010.001.000000	23.5.1.04	98 101 097	- 1 555 889	96 545 208	15 327 969	- 300 000	15 027 969
412	412	2.045	32.6.2022.3338.001.000000	21.1.1.04	300 000	1 555 889	1 855 889	285 000	300 000	585 000
103		13/03/2024	Transfert des crédits							
Section	Prog	Chapitre		Nature	Initiale AE	Mouvement AE	Nouvelle Dotation AE	Initiale CP	Mouvement CP	Nouvelle Dotation CP
SC	SP									
990	990	0.003	12.7.1960.0000.175.000000	64.9.1.01	0	0	0	230 252	- 38 249	192 003
380	380	1.032	12.2.2009.0010.014.000000	62.2.1.12	0	0	0	107 846	38 249	146 095
104		13/03/2024	Transfert des crédits							
Section	Prog	Chapitre		Nature	Initiale AE	Mouvement AE	Nouvelle Dotation AE	Initiale CP	Mouvement CP	Nouvelle Dotation CP
SC	SP									
340	340	1.015	12.2.2009.0010.012.000000	61.1.1.24	0	0	0	34 140	14 308	48 448
990	990	0.003	12.7.1960.0000.175.000000	64.9.1.01	0	0	0	264 735	- 14 308	250 427
105		14/03/2024	Transfert des crédits							
Section	Prog	Chapitre		Nature	Initiale AE	Mouvement AE	Nouvelle Dotation AE	Initiale CP	Mouvement CP	Nouvelle Dotation CP
SC	SP									
185	185	1.007	31.3.2016.0774.001.000000	60.1.1.06	0	0	0	18 000	20 000	38 000
990	990	0.003	12.7.1960.0000.175.000000	64.9.1.01	0	0	0	230 252	- 20 000	210 252
107		14/03/2024	Transfert des crédits							
Section	Prog	Chapitre		Nature	Initiale AE	Mouvement AE	Nouvelle Dotation AE	Initiale CP	Mouvement CP	Nouvelle Dotation CP
SC	SP									
310	310	1.011	12.2.2009.0010.007.000000	23.5.1.02	293 525	0	293 525	237 000	22 800	259 800
990	990	0.003	12.7.1960.0000.178.000000	61.2.1.01	0	0	0	755 712	- 22 800	732 912
108		15/03/2024	Transfert des crédits							
Section	Prog	Chapitre		Nature	Initiale AE	Mouvement AE	Nouvelle Dotation AE	Initiale CP	Mouvement CP	Nouvelle Dotation CP
SC	SP									
990	990	0.003	12.7.1960.0000.177.000000	26.2.1.01	4 000 000	0	4 000 000	3 958 876	- 20 000	3 938 876
160	160	2.006	11.0.1992.0000.004.000000	60.1.1.06	0	0	0	114 539	20 000	134 539
109		15/03/2024	Transfert des crédits							
Section	Prog	Chapitre		Nature	Initiale AE	Mouvement AE	Nouvelle Dotation AE	Initiale CP	Mouvement CP	Nouvelle Dotation CP
SC	SP									
170	170	2.007	11.0.1992.0000.005.000000	23.5.1.02	9 400	85 590	94 990	7 520	87 470	94 990
990	990	0.003	12.7.1960.0000.184.000000	23.5.1.04	38 617 738	- 85 590	38 532 148	737 738	- 87 470	650 268

DIRECTION GENERALE DU BUDGET

ANNEXE DU DECRET PORTANT TRANSFERT DES CREDITS BUDGETAIRES 2024

POUR LA PERIODE DU 01/01/2024 AU 04/04/2024

(En millier de francs)

Numero		Date	Type							
110		18/03/2024	Transfert des crédits							
Section	Prog	Chapitre		Nature	Initiale AE	Mouvement AE	Nouvelle Dotation AE	Initiale CP	Mouvement CP	Nouvelle Dotation CP
SC	SP									
990	990	0.003	12.7.1960.0000.183.000000	64.1.1.01	0	0	0	4 396 979	- 58 691	4 338 288
426	412	2.045	50.2.2011.0020.001.000000	64.1.1.01	0	0	0	4 911 634	58 691	4 970 325
412	412	2.045	12.1.2006.0006.001.000000	66.9.2.02	0	0	0	4 028 168	- 58 691	3 969 477
990	990	0.003	12.7.1960.0000.183.000000	66.9.2.02	0	0	0	10 543 843	58 691	10 602 534
Numero		Date	Type							
111		19/03/2024	Transfert des crédits							
Section	Prog	Chapitre		Nature	Initiale AE	Mouvement AE	Nouvelle Dotation AE	Initiale CP	Mouvement CP	Nouvelle Dotation CP
SC	SP									
520	520	2.052	12.1.1997.0007.001.000000	64.9.1.08	0	0	0	2 273 621	88 137	2 361 758
990	990	0.003	12.7.1960.0000.188.000000	60.1.1.15	0	0	0	105 210	- 88 137	17 073
Numero		Date	Type							
112		20/03/2024	Transfert des crédits							
Section	Prog	Chapitre		Nature	Initiale AE	Mouvement AE	Nouvelle Dotation AE	Initiale CP	Mouvement CP	Nouvelle Dotation CP
SC	SP									
990	990	0.003	12.7.1960.0000.175.000000	64.9.1.01	0	0	0	152 003	- 8 895	143 108
520	520	2.052	12.1.1997.0007.001.000000	64.9.1.08	0	0	0	2 361 758	8 895	2 370 653
Numero		Date	Type							
113		20/03/2024	Transfert des crédits							
Section	Prog	Chapitre		Nature	Initiale AE	Mouvement AE	Nouvelle Dotation AE	Initiale CP	Mouvement CP	Nouvelle Dotation CP
SC	SP									
990	990	0.003	12.7.1960.0000.184.000000	65.9.2.04	0	0	0	1 750 000	- 98 400	1 651 600
520	520	2.052	12.1.1997.0007.001.000000	64.9.1.08	0	0	0	2 370 653	98 400	2 469 053
Numero		Date	Type							
114		21/03/2024	Transfert des crédits							
Section	Prog	Chapitre		Nature	Initiale AE	Mouvement AE	Nouvelle Dotation AE	Initiale CP	Mouvement CP	Nouvelle Dotation CP
SC	SP									
990	990	0.003	12.7.1960.0000.184.000000	60.9.1.25	0	0	0	32 083	- 2 840	29 243
310	310	2.026	12.2.2002.0030.001.000000	60.9.1.25	0	0	0	81 124	2 840	83 964
Numero		Date	Type							
115		21/03/2024	Transfert des crédits							
Section	Prog	Chapitre		Nature	Initiale AE	Mouvement AE	Nouvelle Dotation AE	Initiale CP	Mouvement CP	Nouvelle Dotation CP
SC	SP									
990	990	0.003	12.7.1960.0000.184.000000	60.9.1.25	0	0	0	29 243	- 2 000	27 243
310	310	1.011	12.2.2009.0010.007.000000	60.9.1.01	0	0	0	68 000	2 000	70 000
Numero		Date	Type							
116		21/03/2024	Transfert des crédits							
Section	Prog	Chapitre		Nature	Initiale AE	Mouvement AE	Nouvelle Dotation AE	Initiale CP	Mouvement CP	Nouvelle Dotation CP
SC	SP									
990	990	0.003	12.7.1960.0000.177.000000	61.1.1.01	0	0	0	1 992 407	- 62 498	1 929 909
180	180	1.006	12.2.2009.0010.001.000000	61.1.1.27	0	0	0	1 369 975	62 498	1 432 473

DIRECTION GENERALE DU BUDGET

ANNEXE DU DECRET PORTANT TRANSFERT DES CREDITS BUDGETAIRES 2024

POUR LA PERIODE DU 01/01/2024 AU 04/04/2024

(En millier de francs)

Numero		Date	Type							
117		25/03/2024	Transfert des crédits							
Section	Prog	Chapitre		Nature	Initiale AE	Mouvement AE	Nouvelle Dotation AE	Initiale CP	Mouvement CP	Nouvelle Dotation CP
SC	SP									
150	150	2.005	11.1.1996.0071.003.000000	62.9.1.03	0	0	0	56 000	67 716	123 716
990	990	0.003	12.7.1960.0000.183.000000	66.9.2.01	0	0	0	4 048 055	- 67 716	3 980 339
120		22/03/2024	Transfert des crédits							
Section	Prog	Chapitre		Nature	Initiale AE	Mouvement AE	Nouvelle Dotation AE	Initiale CP	Mouvement CP	Nouvelle Dotation CP
SC	SP									
990	990	0.003	12.7.1960.0000.177.000000	61.1.1.01	0	0	0	1 929 909	- 82 168	1 847 741
180	180	1.006	12.2.2009.0010.001.000000	61.1.1.27	0	0	0	1 432 473	82 168	1 514 641
121		28/03/2024	Transfert des crédits							
Section	Prog	Chapitre		Nature	Initiale AE	Mouvement AE	Nouvelle Dotation AE	Initiale CP	Mouvement CP	Nouvelle Dotation CP
SC	SP									
990	990	0.003	12.7.1960.0000.184.000000	23.5.1.04	38 532 148	0	38 532 148	477 628	15 390	493 018
850	850	2.093	31.3.2004.0150.001.000000	26.2.1.01	1 400 000	0	1 400 000	1 375 000	- 15 390	1 359 610
122		25/03/2024	Transfert des crédits							
Section	Prog	Chapitre		Nature	Initiale AE	Mouvement AE	Nouvelle Dotation AE	Initiale CP	Mouvement CP	Nouvelle Dotation CP
SC	SP									
520	520	2.052	12.1.1997.0007.001.000000	64.9.1.08	0	0	0	2 469 053	35 415	2 504 468
990	990	0.003	12.7.1960.0000.184.000000	65.9.2.04	0	0	0	1 651 600	- 35 415	1 616 185
123		25/03/2024	Transfert des crédits							
Section	Prog	Chapitre		Nature	Initiale AE	Mouvement AE	Nouvelle Dotation AE	Initiale CP	Mouvement CP	Nouvelle Dotation CP
SC	SP									
520	520	2.052	12.1.1997.0007.001.000000	64.9.1.08	0	0	0	2 504 468	92 310	2 596 778
990	990	0.003	12.7.1960.0000.184.000000	65.9.2.04	0	0	0	1 616 185	- 92 310	1 523 875
125		28/03/2024	Transfert des crédits							
Section	Prog	Chapitre		Nature	Initiale AE	Mouvement AE	Nouvelle Dotation AE	Initiale CP	Mouvement CP	Nouvelle Dotation CP
SC	SP									
990	990	0.003	12.7.1960.0000.184.000000	23.5.1.04	38 532 148	0	38 532 148	493 018	- 15 390	477 628
850	850	2.093	31.3.2017.0284.001.000000	64.3.1.01	0	0	0	30 038	15 390	45 428
126		27/03/2024	Transfert des crédits							
Section	Prog	Chapitre		Nature	Initiale AE	Mouvement AE	Nouvelle Dotation AE	Initiale CP	Mouvement CP	Nouvelle Dotation CP
SC	SP									
344	323	2.034	50.1.2023.0008.001.000000	64.1.1.01	0	0	0	27 837	- 27 837	0
990	990	0.003	12.7.1960.0000.183.000000	64.1.1.01	0	0	0	4 337 988	27 837	4 365 825
127		27/03/2024	Transfert des crédits							
Section	Prog	Chapitre		Nature	Initiale AE	Mouvement AE	Nouvelle Dotation AE	Initiale CP	Mouvement CP	Nouvelle Dotation CP
SC	SP									
665	610	2.061	50.1.2018.0011.001.000000	64.1.1.48	0	0	0	65 763	20 000	85 763
990	990	0.003	12.7.1960.0000.175.000000	64.9.1.01	0	0	0	143 108	- 20 000	123 108

DIRECTION GENERALE DU BUDGET

ANNEXE DU DECRET PORTANT TRANSFERT DES CREDITS BUDGETAIRES 2024**POUR LA PERIODE DU 01/01/2024 AU 04/04/2024****(En millier de francs)**

Numero		Date	Type								
128		27/03/2024	Transfert des crédits								
Section	Prog	Chapitre		Nature	Initiale AE	Mouvement AE	Nouvelle Dotation AE	Initiale CP	Mouvement CP	Nouvelle Dotation CP	
SC	SP										
990	990	0.003	12.7.1960.0000.178.000000		61.2.1.01	0	0	0	732 912	22 800	755 712
310	310	1.011	12.2.2009.0010.007.000000		23.5.1.02	293 525	0	293 525	259 800	- 22 800	237 000
Numero		Date	Type								
129		27/03/2024	Transfert des crédits								
Section	Prog	Chapitre		Nature	Initiale AE	Mouvement AE	Nouvelle Dotation AE	Initiale CP	Mouvement CP	Nouvelle Dotation CP	
SC	SP										
990	990	0.003	12.7.1960.0000.178.000000		61.2.1.01	0	0	0	755 712	- 22 800	732 912
822	822	1.037	12.2.2009.0010.034.000000		61.2.1.01	0	0	0	24 933	22 800	47 733
Numero		Date	Type								
130		28/03/2024	Transfert des crédits								
Section	Prog	Chapitre		Nature	Initiale AE	Mouvement AE	Nouvelle Dotation AE	Initiale CP	Mouvement CP	Nouvelle Dotation CP	
SC	SP										
990	990	0.003	12.7.1960.0000.184.000000		65.9.2.04	0	0	0	1 523 875	- 261 206	1 262 669
320	320	2.030	31.2.2009.0008.001.000000		62.9.1.11	0	0	0	138 334	261 206	399 540
Numero		Date	Type								
132		02/04/2024	Transfert des crédits								
Section	Prog	Chapitre		Nature	Initiale AE	Mouvement AE	Nouvelle Dotation AE	Initiale CP	Mouvement CP	Nouvelle Dotation CP	
SC	SP										
990	990	0.003	12.7.1960.0000.184.000000		65.9.2.04	0	0	0	1 262 669	- 2 842	1 259 827
180	180	1.006	11.1.2014.0049.001.000000		64.3.1.91	0	0	0	45 900	2 842	48 742
Numero		Date	Type								
134		04/04/2024	Transfert des crédits								
Section	Prog	Chapitre		Nature	Initiale AE	Mouvement AE	Nouvelle Dotation AE	Initiale CP	Mouvement CP	Nouvelle Dotation CP	
SC	SP										
990	990	0.003	12.7.1960.0000.184.000000		65.9.2.04	0	0	0	1 259 827	- 47 238	1 212 589
520	520	2.052	12.7.1960.0000.015.000000		64.9.1.08	0	0	0	181 688	47 238	228 926

Etat récapitulatif de la répartition des crédits globaux

REPARTITION DETAILLEE DES CREDITS GLOBAUX AU TITRE DE L'EXERCICE 2024 POUR LA PERIODE DU 01/01/2024 AU 04/04/2024

(montant en francs CFA)

No Mandat	Date	Section	Libellé	Autorisations D'Engagement				Credits De Paiements					
				Revisées	Déjà Ouvertes	Proposées	Disponibles	Revisés	Déjà Ouverts	Proposés	Disponibles		
Chapitre		Nature											
4	16/01/2024	120	PRESIDENCE DE LA REPUBLIQUE										
12-7-1960-0000-184-000000		23-5-1-04		38 532 148 000	154 991 356	154 991 356	38 222 165 288	477 628 000	0	0	477 628 000		
12	30/01/2024	120	PRESIDENCE DE LA REPUBLIQUE										
12-7-1960-0000-175-000000		23-5-1-02		9 019 237 000	367 586 059	367 586 059	8 284 064 882	2 019 237 000	0	0	2 019 237 000		
13	30/01/2024	120	PRESIDENCE DE LA REPUBLIQUE										
32-6-2016-3010-001-000000		23-5-1-04		105 346 611 000	682 957 195	682 957 195	103 980 696 610	15 200 609 000	0	0	15 200 609 000		
14	30/01/2024	120	PRESIDENCE DE LA REPUBLIQUE										
12-7-1960-0000-211-000000		26-1-1-01		15 000 000 000	831 243 929	831 243 929	13 337 512 142	11 000 000 000	0	0	11 000 000 000		
19	02/02/2024	120	PRESIDENCE DE LA REPUBLIQUE										
12-7-1960-0000-184-000000		23-5-1-04		38 532 148 000	148 160 567	148 160 567	38 235 826 866	477 628 000	0	0	477 628 000		
21	06/02/2024	120	PRESIDENCE DE LA REPUBLIQUE										
12-7-1960-0000-184-000000		21-1-1-04		5 000 000 000	84 589 250	84 589 250	4 830 821 500	104 704 000	0	0	104 704 000		
23	02/01/2024	235	AGENCE NATIONALE DE LA SECURITE D'ETAT										
12-7-1960-0000-184-000000		60-9-1-36		0	0	0	0	158 450 000 000	0	48 750 000 000	109 700 000 000		
38	10/01/2024	310	MINISTRE DE L'ECONOMIE ET DES FINANCES										
12-7-1960-0000-183-000000		66-9-2-03		0	0	0	0	1 306 789 000	0	16 581 950	1 290 207 050		
46	15/01/2024	668	CAISSE MALIENNE DE SECURITE SOCIALE										
12-7-1960-0000-183-000000		66-4-1-03		0	0	0	0	40 000 000 000	0	3 800 000 000	36 200 000 000		
53	16/01/2024	120	PRESIDENCE DE LA REPUBLIQUE										
12-7-1960-0000-184-000000		23-5-1-04		38 532 148 000	0	0	38 532 148 000	477 628 000	0	154 991 356	322 636 644		
57	01/03/2024	150	COUR SUPREME										
32-6-2016-3010-001-000000		23-5-1-04		105 346 611 000	1 646 209 605	1 646 209 605	102 054 191 790	15 200 609 000	17 000 000 000	0	- 1 799 391 000		
61	18/01/2024	180	MINISTRE DES AFFAIRES ETRANGERES ET DE LA COOPERATION INTERNATIONALE										
12-7-1960-0000-211-000000		64-9-1-15		0	0	0	0	6 265 091 000	0	17 323 824	6 247 767 176		
62	19/01/2024	180	MINISTRE DES AFFAIRES ETRANGERES ET DE LA COOPERATION INTERNATIONALE										
12-7-1960-0000-211-000000		64-9-1-15		0	0	0	0	6 265 091 000	17 323 824	31 469 640	6 216 297 536		
63	18/01/2024	180	MINISTRE DES AFFAIRES ETRANGERES ET DE LA COOPERATION INTERNATIONALE										
12-7-1960-0000-175-000000		64-9-1-01		0	0	0	0	143 108 000	0	1 000 000	142 108 000		

REPARTITION DETAILLEE DES CREDITS GLOBAUX AU TITRE DE L'EXERCICE 2024 POUR LA PERIODE DU 01/01/2024 AU 04/04/2024

(montant en francs CFA)

No Mandat	Date	Section	Libellé	Autorisations D'Engagement				Credits De Paiements			
				Revisées	Déjà Ouvertes	Proposées	Disponibles	Revisés	Déjà Ouverts	Proposés	Disponibles
Chapitre		Nature									
64	18/01/2024	902	REGION DE KOULIKORO								
12-7-1960-0000-211-000000		64-9-1-15		0	0	0	0	6 265 091 000	48 793 464	2 960 343	6 213 337 193
65	18/01/2024	902	REGION DE KOULIKORO								
12-7-1960-0000-211-000000		64-9-1-15		0	0	0	0	6 265 091 000	51 753 807	7 240 367	6 206 096 826
66	18/01/2024	180	MINISTERE DES AFFAIRES ETRANGERES ET DE LA COOPERATION INTERNATIONALE								
12-7-1960-0000-211-000000		64-9-1-15		0	0	0	0	6 265 091 000	58 994 174	2 960 083	6 203 136 743
67	18/01/2024	180	MINISTERE DES AFFAIRES ETRANGERES ET DE LA COOPERATION INTERNATIONALE								
12-7-1960-0000-211-000000		64-9-1-15		0	0	0	0	6 265 091 000	61 954 257	8 222 400	6 194 914 343
68	18/01/2024	180	MINISTERE DES AFFAIRES ETRANGERES ET DE LA COOPERATION INTERNATIONALE								
12-7-1960-0000-211-000000		64-9-1-15		0	0	0	0	6 265 091 000	70 176 657	7 706 101	6 187 208 242
69	18/01/2024	180	MINISTERE DES AFFAIRES ETRANGERES ET DE LA COOPERATION INTERNATIONALE								
12-7-1960-0000-211-000000		64-9-1-15		0	0	0	0	6 265 091 000	77 882 758	8 416 665	6 178 791 577
70	18/01/2024	180	MINISTERE DES AFFAIRES ETRANGERES ET DE LA COOPERATION INTERNATIONALE								
12-7-1960-0000-175-000000		64-9-1-01		0	0	0	0	143 108 000	1 000 000	750 000	141 358 000
71	18/01/2024	180	MINISTERE DES AFFAIRES ETRANGERES ET DE LA COOPERATION INTERNATIONALE								
12-7-1960-0000-175-000000		64-9-1-01		0	0	0	0	143 108 000	1 750 000	2 000 000	139 358 000
72	18/01/2024	180	MINISTERE DES AFFAIRES ETRANGERES ET DE LA COOPERATION INTERNATIONALE								
12-7-1960-0000-175-000000		64-9-1-01		0	0	0	0	143 108 000	3 750 000	1 500 000	137 858 000
73	13/03/2024	635	HOPITAL NIANANKORO FOMBA DE SEGOU								
12-7-1960-0000-211-000000		64-9-1-15		0	0	0	0	6 265 091 000	86 299 423	1 122 872	6 177 668 705
74	18/01/2024	902	REGION DE KOULIKORO								
12-7-1960-0000-211-000000		64-9-1-15		0	0	0	0	6 265 091 000	87 422 295	4 457 058	6 173 211 647
75	18/01/2024	180	MINISTERE DES AFFAIRES ETRANGERES ET DE LA COOPERATION INTERNATIONALE								
12-7-1960-0000-175-000000		64-9-1-01		0	0	0	0	143 108 000	5 250 000	500 000	137 358 000
76	18/01/2024	180	MINISTERE DES AFFAIRES ETRANGERES ET DE LA COOPERATION INTERNATIONALE								

REPARTITION DETAILLEE DES CREDITS GLOBAUX AU TITRE DE L'EXERCICE 2024 POUR LA PERIODE DU 01/01/2024 AU 04/04/2024

(montant en francs CFA)

No Mandat	Date	Section	Libellé	Autorisations D'Engagement				Credits De Paiements				
				Revisées	Déjà Ouvertes	Proposées	Disponibles	Revisés	Déjà Ouverts	Proposés	Disponibles	
	Chapitre		Nature									
12-7-1960-0000-175-000000		64-9-1-01		0	0	0	0	143 108 000	5 750 000	2 500 000	134 858 000	
77	18/01/2024	635	HOPITAL NIANANKORO FOMBA DE SEGOU									
12-7-1960-0000-211-000000		64-9-1-15		0	0	0	0	6 265 091 000	91 879 353	24 704 475	6 148 507 172	
79	18/01/2024	180	MINISTERE DES AFFAIRES ETRANGERES ET DE LA COOPERATION INTERNATIONALE									
12-7-1960-0000-211-000000		64-9-1-15		0	0	0	0	6 265 091 000	116 583 828	25 543 943	6 122 963 229	
80	18/01/2024	907	REGION DE GAO									
12-7-1960-0000-211-000000		64-9-1-15		0	0	0	0	6 265 091 000	142 127 771	12 129 824	6 110 833 405	
81	18/01/2024	510	MINISTERE DE L'ARTISANAT, DE LA CULTURE, DE L'INDUSTRIE HOTELIERE ET DU TOURISME									
12-7-1960-0000-211-000000		64-9-1-15		0	0	0	0	6 265 091 000	154 257 595	10 095 732	6 100 737 673	
82	18/01/2024	907	REGION DE GAO									
12-7-1960-0000-211-000000		64-9-1-15		0	0	0	0	6 265 091 000	164 353 327	10 881 827	6 089 855 846	
83	18/01/2024	130	PRIMATURE									
12-7-1960-0000-211-000000		64-9-1-15		0	0	0	0	6 265 091 000	175 235 154	730 505	6 089 125 341	
84	18/01/2024	510	MINISTERE DE L'ARTISANAT, DE LA CULTURE, DE L'INDUSTRIE HOTELIERE ET DU TOURISME									
12-7-1960-0000-211-000000		64-9-1-15		0	0	0	0	6 265 091 000	175 965 659	9 322 956	6 079 802 385	
85	18/01/2024	428	CENTRE NAT. RESS. EDUC. NON FORMELLE									
12-7-1960-0000-211-000000		64-9-1-15		0	0	0	0	6 265 091 000	185 288 615	6 367 992	6 073 434 393	
86	18/01/2024	635	HOPITAL NIANANKORO FOMBA DE SEGOU									
12-7-1960-0000-211-000000		64-9-1-15		0	0	0	0	6 265 091 000	191 656 607	4 793 213	6 068 641 180	
87	02/02/2024	616	HOPITAL DU MALI									
12-7-1960-0000-211-000000		64-9-1-15		0	0	0	0	6 265 091 000	196 449 820	26 506 518	6 042 134 662	
88	18/01/2024	900	DISTRICT DE BAMAKO									
12-7-1960-0000-211-000000		64-9-1-15		0	0	0	0	6 265 091 000	222 956 338	23 193 564	6 018 941 098	
89	19/01/2024	740	MIN. DE L'URBANISME, DE L'HABITAT, DES DOMAINES, DE L'AMENAGEMENT DU TERRITOIRE ET DE LA POPULATION									
12-7-1960-0000-211-000000		64-9-1-15		0	0	0	0	6 265 091 000	246 149 902	2 892 772	6 016 048 326	
90	18/01/2024	130	PRIMATURE									

REPARTITION DETAILLEE DES CREDITS GLOBAUX AU TITRE DE L'EXERCICE 2024 POUR LA PERIODE DU 01/01/2024 AU 04/04/2024

(montant en francs CFA)

No Mandat	Date	Section	Libellé	Autorisations D'Engagement				Credits De Paiements			
				Revisées	Déjà Ouvertes	Proposées	Disponibles	Revisés	Déjà Ouverts	Proposés	Disponibles
				0	0	0	0	6 265 091 000	249 042 674	1 295 620	6 014 752 706
92	18/01/2024	726	MINISTERE DES MINES								
				0	0	0	0	6 265 091 000	250 338 294	652 014	6 014 100 692
93	19/01/2024	310	MINISTERE DE L'ECONOMIE ET DES FINANCES								
				0	0	0	0	6 265 091 000	250 990 308	598 555	6 013 502 137
94	18/01/2024	726	MINISTERE DES MINES								
				0	0	0	0	6 265 091 000	251 588 863	3 679 830	6 009 822 307
95	18/01/2024	726	MINISTERE DES MINES								
				0	0	0	0	6 265 091 000	255 268 693	4 399 936	6 005 422 371
96	18/01/2024	380	MINISTERE DE L'INDUSTRIE ET DU COMMERCE								
				0	0	0	0	6 265 091 000	259 668 629	871 795	6 004 550 576
97	18/01/2024	726	MINISTERE DES MINES								
				0	0	0	0	6 265 091 000	260 540 424	3 358 400	6 001 192 176
98	18/01/2024	726	MINISTERE DES MINES								
				0	0	0	0	6 265 091 000	263 898 824	2 320 259	5 998 871 917
99	23/01/2024	430	INST. HAUTES ETUDES RECH. ISLAM. AHMED BABA								
				0	0	0	0	6 265 091 000	266 219 083	3 566 677	5 995 305 240
100	18/01/2024	715	AGENCE MALIENNE DE RADIOPROTECTION (AMARAP)								
				0	0	0	0	6 265 091 000	269 785 760	9 856 260	5 985 448 980
101	18/01/2024	726	MINISTERE DES MINES								
				0	0	0	0	6 265 091 000	279 642 020	3 447 708	5 982 001 272
102	18/01/2024	726	MINISTERE DES MINES								
				0	0	0	0	6 265 091 000	283 089 728	3 142 632	5 978 858 640
103	18/01/2024	617	HOPITAL DU POINT G								
				0	0	0	0	6 265 091 000	286 232 360	1 936 020	5 976 922 620
104	18/01/2024	726	MINISTERE DES MINES								
				0	0	0	0	6 265 091 000	288 168 380	1 917 888	5 975 004 732
105	18/01/2024	726	MINISTERE DES MINES								
				0	0	0	0	6 265 091 000	290 086 268	1 468 956	5 973 535 776

REPARTITION DETAILLEE DES CREDITS GLOBAUX AU TITRE DE L'EXERCICE 2024 POUR LA PERIODE DU 01/01/2024 AU 04/04/2024

(montant en francs CFA)

No Mandat	Date	Section	Libellé	Autorisations D'Engagement				Credits De Paiements			
				Revisées	Déjà Ouvertes	Proposées	Disponibles	Revisés	Déjà Ouverts	Proposés	Disponibles
106	18/01/2024	726	MINISTERE DES MINES								
12-7-1960-0000-211-000000		64-9-1-15		0	0	0	0	6 265 091 000	291 555 224	1 662 468	5 971 873 308
107	18/01/2024	726	MINISTERE DES MINES								
12-7-1960-0000-211-000000		64-9-1-15		0	0	0	0	6 265 091 000	293 217 692	2 921 568	5 968 951 740
108	19/01/2024	315	OFFICE MALIEN DES PRODUITS PETROLIERS								
12-7-1960-0000-211-000000		64-9-1-15		0	0	0	0	6 265 091 000	296 139 260	10 893 974	5 958 057 766
109	18/01/2024	726	MINISTERE DES MINES								
12-7-1960-0000-211-000000		64-9-1-15		0	0	0	0	6 265 091 000	307 033 234	2 051 337	5 956 006 429
110	18/01/2024	726	MINISTERE DES MINES								
12-7-1960-0000-211-000000		64-9-1-15		0	0	0	0	6 265 091 000	309 084 571	673 308	5 955 333 121
111	18/01/2024	631	INSTITUT NAT. FORMAT° SCIENCE DE LA SANTE								
12-7-1960-0000-211-000000		64-9-1-15		0	0	0	0	6 265 091 000	309 757 879	220 872	5 955 112 249
112	18/01/2024	726	MINISTERE DES MINES								
12-7-1960-0000-211-000000		64-9-1-15		0	0	0	0	6 265 091 000	309 978 751	2 935 104	5 952 177 145
113	18/01/2024	726	MINISTERE DES MINES								
12-7-1960-0000-211-000000		64-9-1-15		0	0	0	0	6 265 091 000	312 913 855	1 254 108	5 950 923 037
114	23/01/2024	678	CENTRE D'ORTHOPEDIE & D'APPAREILLAGE								
12-7-1960-0000-211-000000		64-9-1-15		0	0	0	0	6 265 091 000	314 167 963	7 162 657	5 943 760 380
115	18/01/2024	726	MINISTERE DES MINES								
12-7-1960-0000-211-000000		64-9-1-15		0	0	0	0	6 265 091 000	321 330 620	136 500	5 943 623 880
116	18/01/2024	617	HOPITAL DU POINT G								
12-7-1960-0000-211-000000		64-9-1-15		0	0	0	0	6 265 091 000	321 467 120	75 841 808	5 867 782 072
117	18/01/2024	230	MINISTERE DE LA SECURITE ET DE LA PROTECTION CIVILE								
12-7-1960-0000-211-000000		64-9-1-15		0	0	0	0	6 265 091 000	397 308 928	2 624 200	5 865 157 872
118	18/01/2024	631	INSTITUT NAT. FORMAT° SCIENCE DE LA SANTE								
12-7-1960-0000-211-000000		64-9-1-15		0	0	0	0	6 265 091 000	399 933 128	281 292	5 864 876 580
119	18/01/2024	230	MINISTERE DE LA SECURITE ET DE LA PROTECTION CIVILE								
12-7-1960-0000-211-000000		64-9-1-15		0	0	0	0	6 265 091 000	400 214 420	2 474 100	5 862 402 480
120	18/01/2024	617	HOPITAL DU POINT G								

REPARTITION DETAILLEE DES CREDITS GLOBAUX AU TITRE DE L'EXERCICE 2024 POUR LA PERIODE DU 01/01/2024 AU 04/04/2024

(montant en francs CFA)

No Mandat	Date	Section	Libellé	Autorisations D'Engagement				Credits De Paiements			
				Revisées	Déjà Ouvertes	Proposées	Disponibles	Revisés	Déjà Ouverts	Proposés	Disponibles
				0	0	0	0	6 265 091 000	402 688 520	6 186 625	5 856 215 855
121	18/01/2024	417	CENTRE NAT. DE RECHERCHE SCIENTIFIQUE & TECH.								
				0	0	0	0	6 265 091 000	408 875 145	1 164 662	5 855 051 193
122	19/01/2024	617	HOPITAL DU POINT G								
				0	0	0	0	6 265 091 000	410 039 807	2 520 000	5 852 531 193
123	19/01/2024	615	HOPITAL GABRIEL TOURE								
				0	0	0	0	6 265 091 000	412 559 807	84 121 922	5 768 409 271
124	18/01/2024	310	MINISTERE DE L'ECONOMIE ET DES FINANCES								
				0	0	0	0	6 265 091 000	496 681 729	234 500	5 768 174 771
125	19/01/2024	700	MINISTERE DES TRANSPORTS ET DES INFRASTRUCTURES								
				0	0	0	0	6 265 091 000	496 916 229	6 939 214	5 761 235 557
126	19/01/2024	900	DISTRICT DE BAMAKO								
				0	0	0	0	6 265 091 000	503 855 443	131 578	5 761 103 979
127	18/01/2024	310	MINISTERE DE L'ECONOMIE ET DES FINANCES								
				0	0	0	0	6 265 091 000	503 987 021	14 400 000	5 746 703 979
128	19/01/2024	820	MINISTERE DE L'AGRICULTURE								
				0	0	0	0	6 265 091 000	518 387 021	3 749 642	5 742 954 337
129	18/01/2024	831	INSTITUT D'ECONOMIE RURALE								
				0	0	0	0	6 265 091 000	522 136 663	3 459 806	5 739 494 531
130	18/01/2024	910	REGION DE MENAKA								
				0	0	0	0	6 265 091 000	525 596 469	1 199 965	5 738 294 566
131	18/01/2024	833	LABORATOIRE CENTRAL VETERINAIRE								
				0	0	0	0	6 265 091 000	526 796 434	2 332 211	5 735 962 355
133	18/01/2024	831	INSTITUT D'ECONOMIE RURALE								
				0	0	0	0	6 265 091 000	529 128 645	3 971 640	5 731 990 715
134	18/01/2024	820	MINISTERE DE L'AGRICULTURE								
				0	0	0	0	6 265 091 000	533 100 285	4 987 700	5 727 003 015
135	01/02/2024	820	MINISTERE DE L'AGRICULTURE								
				0	0	0	0	6 265 091 000	538 087 985	3 754 881	5 723 248 134

REPARTITION DETAILLEE DES CREDITS GLOBAUX AU TITRE DE L'EXERCICE 2024 POUR LA PERIODE DU 01/01/2024 AU 04/04/2024

(montant en francs CFA)

No Mandat	Date	Section	Libellé	Autorisations D'Engagement				Credits De Paiements			
				Revisées	Déjà Ouvertes	Proposées	Disponibles	Revisés	Déjà Ouverts	Proposés	Disponibles
Chapitre		Nature									
136	18/01/2024	310	MINISTERE DE L'ECONOMIE ET DES FINANCES								
				0	0	0	0	6 265 091 000	541 842 866	60 356	5 723 187 778
137	18/01/2024	831	INSTITUT D'ECONOMIE RURALE								
				0	0	0	0	6 265 091 000	541 903 222	3 971 640	5 719 216 138
137	19/03/2024	120	PRESIDENCE DE LA REPUBLIQUE								
				1 212 722 000	12 256 011	12 256 011	1 188 209 978	12 722 000	0	0	12 722 000
138	18/01/2024	831	INSTITUT D'ECONOMIE RURALE								
				0	0	0	0	6 265 091 000	545 874 862	3 715 725	5 715 500 413
139	18/01/2024	831	INSTITUT D'ECONOMIE RURALE								
				0	0	0	0	6 265 091 000	549 590 587	3 516 676	5 711 983 737
140	18/01/2024	831	INSTITUT D'ECONOMIE RURALE								
				0	0	0	0	6 265 091 000	553 107 263	3 715 725	5 708 268 012
141	18/01/2024	831	INSTITUT D'ECONOMIE RURALE								
				0	0	0	0	6 265 091 000	556 822 988	3 715 725	5 704 552 287
142	18/01/2024	831	INSTITUT D'ECONOMIE RURALE								
				0	0	0	0	6 265 091 000	560 538 713	3 459 806	5 701 092 481
143	18/01/2024	616	HOPITAL DU MALI								
				0	0	0	0	6 265 091 000	563 998 519	3 203 400	5 697 889 081
144	18/01/2024	610	MINISTERE DE LA SANTE ET DU DEVELOPPEMENT SOCIAL								
				0	0	0	0	6 265 091 000	567 201 919	1 510 727	5 696 378 354
145	18/01/2024	831	INSTITUT D'ECONOMIE RURALE								
				0	0	0	0	6 265 091 000	568 712 646	3 459 806	5 692 918 548
146	18/01/2024	619	HOPITAL BOCAR SYDI SALL DE KATI								
				0	0	0	0	6 265 091 000	572 172 452	1 635 700	5 691 282 848
147	18/01/2024	610	MINISTERE DE LA SANTE ET DU DEVELOPPEMENT SOCIAL								
				0	0	0	0	6 265 091 000	573 808 152	312 435	5 690 970 413
148	18/01/2024	831	INSTITUT D'ECONOMIE RURALE								
				0	0	0	0	6 265 091 000	574 120 587	3 459 806	5 687 510 607
149	18/01/2024	629	HOPITAL DERMATOLOGIE DE BAMAKO								
				0	0	0	0	6 265 091 000	577 580 393	594 301	5 686 916 306

REPARTITION DETAILLEE DES CREDITS GLOBAUX AU TITRE DE L'EXERCICE 2024 POUR LA PERIODE DU 01/01/2024 AU 04/04/2024

(montant en francs CFA)

No Mandat	Date	Section	Libellé	Autorisations D'Engagement				Credits De Paiements			
				Revisées	Déjà Ouvertes	Proposées	Disponibles	Revisés	Déjà Ouverts	Proposés	Disponibles
150	19/01/2024	412	MINISTERE DE L'ENSEIGNEMENT SUPERIEUR ET DE LA RECHERCHE SCIENTIFIQUE								
		64-9-1-15		0	0	0	0	6 265 091 000	578 174 694	4 820 863	5 682 095 443
151	19/01/2024	410	MINISTERE DE L'EDUCATION NATIONALE								
		64-9-1-15		0	0	0	0	6 265 091 000	582 995 557	2 822 000	5 679 273 443
152	18/01/2024	413	ECOLE NATIONALE D'INGENIEURS ABDRAMANE BABA TOURE (ENI-ABT)								
		64-9-1-15		0	0	0	0	6 265 091 000	585 817 557	1 622 368	5 677 651 075
153	18/01/2024	831	INSTITUT D'ECONOMIE RURALE								
		64-9-1-15		0	0	0	0	6 265 091 000	587 439 925	3 459 806	5 674 191 269
154	19/01/2024	637	HOPITAL DE TOMBOUCTOU								
		64-9-1-15		0	0	0	0	6 265 091 000	590 899 731	9 391 757	5 664 799 512
155	18/01/2024	431	UNIVERSITE SCIENCES JURIDIQUES POLITIQUES BKO								
		64-9-1-15		0	0	0	0	6 265 091 000	600 291 488	4 701 000	5 660 098 512
156	19/01/2024	627	CENTRE NAT. DE TRANSFUSION SANGUINE (CNTS)								
		64-9-1-15		0	0	0	0	6 265 091 000	604 992 488	7 475 573	5 652 622 939
157	20/02/2024	629	HOPITAL DERMATOLOGIE DE BAMAKO								
		64-9-1-15		0	0	0	0	6 265 091 000	612 468 061	15 946 356	5 636 676 583
158	19/01/2024	631	INSTITUT NAT. FORMAT° SCIENCE DE LA SANTE								
		64-9-1-15		0	0	0	0	6 265 091 000	628 414 417	3 536 419	5 633 140 164
159	18/01/2024	831	INSTITUT D'ECONOMIE RURALE								
		64-9-1-15		0	0	0	0	6 265 091 000	631 950 836	3 516 676	5 629 623 488
160	18/01/2024	417	CENTRE NAT. DE RECHERCHE SCIENTIFIQUE & TECH.								
		64-9-1-15		0	0	0	0	6 265 091 000	635 467 512	7 939 109	5 621 684 379
161	19/01/2024	610	MINISTERE DE LA SANTE ET DU DEVELOPPEMENT SOCIAL								
		64-9-1-15		0	0	0	0	6 265 091 000	643 406 621	4 435 200	5 617 249 179
162	18/01/2024	831	INSTITUT D'ECONOMIE RURALE								
		64-9-1-15		0	0	0	0	6 265 091 000	647 841 821	3 715 725	5 613 533 454
163	18/01/2024	633	HOPITAL FOUSSEYNI DAOU DE KAYES								

REPARTITION DETAILLEE DES CREDITS GLOBAUX AU TITRE DE L'EXERCICE 2024 POUR LA PERIODE DU 01/01/2024 AU 04/04/2024

(montant en francs CFA)

No Mandat	Date	Section	Libellé	Autorisations D'Engagement				Credits De Paiements			
				Revisées	Déjà Ouvertes	Proposées	Disponibles	Revisés	Déjà Ouverts	Proposés	Disponibles
				0	0	0	0	6 265 091 000	651 557 546	14 658 701	5 598 874 753
164	18/01/2024	310	MINISTERE DE L'ECONOMIE ET DES FINANCES								
				0	0	0	0	6 265 091 000	666 216 247	116 952	5 598 757 801
165	18/01/2024	836	OFFICE DU MOYEN BANI								
				0	0	0	0	6 265 091 000	666 333 199	2 748 300	5 596 009 501
166	18/01/2024	310	MINISTERE DE L'ECONOMIE ET DES FINANCES								
				0	0	0	0	6 265 091 000	669 081 499	251 327	5 595 758 174
167	18/01/2024	820	MINISTERE DE L'AGRICULTURE								
				0	0	0	0	6 265 091 000	669 332 826	310 899	5 595 447 275
168	19/01/2024	617	HOPITAL DU POINT G								
				0	0	0	0	6 265 091 000	669 643 725	5 937 384	5 589 509 891
169	19/01/2024	610	MINISTERE DE LA SANTE ET DU DEVELOPPEMENT SOCIAL								
				0	0	0	0	6 265 091 000	675 581 109	331 881	5 589 178 010
170	18/01/2024	910	REGION DE MENAKA								
				0	0	0	0	6 265 091 000	675 912 990	845 856	5 588 332 154
171	19/01/2024	516	BUREAU MALIEN DU DROIT D'AUTEUR								
				0	0	0	0	6 265 091 000	676 758 846	553 000	5 587 779 154
172	19/01/2024	412	MINISTERE DE L'ENSEIGNEMENT SUPERIEUR ET DE LA RECHERCHE SCIENTIFIQUE								
				0	0	0	0	6 265 091 000	677 311 846	3 411 730	5 584 367 424
173		901	REGION DE KAYES								
				0	0	0	0	6 265 091 000	680 723 576	21 870 695	5 562 496 729
174	19/01/2024	429	UNIVERSITE SCIENCES SOCIALES GESTION BKO								
				0	0	0	0	6 265 091 000	680 723 576	1 823 100	5 582 544 324
175	19/01/2024	610	MINISTERE DE LA SANTE ET DU DEVELOPPEMENT SOCIAL								
				0	0	0	0	6 265 091 000	682 546 676	29 886 040	5 552 658 284
176	18/01/2024	740	MIN. DE L'URBANISME, DE L'HABITAT, DES DOMAINES, DE L'AMENAGEMENT DU TERRITOIRE ET DE LA POPULATION								

REPARTITION DETAILLEE DES CREDITS GLOBAUX AU TITRE DE L'EXERCICE 2024 POUR LA PERIODE DU 01/01/2024 AU 04/04/2024

(montant en francs CFA)

No Mandat	Date	Section	Libellé	Autorisations D'Engagement				Credits De Paiements			
				Revisées	Déjà Ouvertes	Proposées	Disponibles	Revisés	Déjà Ouverts	Proposés	Disponibles
				0	0	0	0	6 265 091 000	712 432 716	9 120 000	5 543 538 284
177	23/02/2024	510	MINISTERE DE L'ARTISANAT, DE LA CULTURE, DE L'INDUSTRIE HOTELIERE ET DU TOURISME								
				0	0	0	0	6 265 091 000	721 552 716	4 015 404	5 539 522 880
179	19/01/2024	631	INSTITUT NAT. FORMAT° SCIENCE DE LA SANTE								
				0	0	0	0	6 265 091 000	725 568 120	317 033	5 539 205 847
180	19/01/2024	323	MINISTERE DE L'ENTREPRENARIAT NATIONAL, DE L'EMPLOI ET DE LA FORMATION PROFESSIONNELLE								
				0	0	0	0	6 265 091 000	725 885 153	281 952	5 538 923 895
181	19/01/2024	610	MINISTERE DE LA SANTE ET DU DEVELOPPEMENT SOCIAL								
				0	0	0	0	6 265 091 000	726 167 105	440 529	5 538 483 366
182	18/01/2024	310	MINISTERE DE L'ECONOMIE ET DES FINANCES								
				0	0	0	0	6 265 091 000	726 607 634	675 510	5 537 807 856
183	19/01/2024	110	ASSEMBLEE NATIONALE								
				0	0	0	0	6 265 091 000	727 283 144	70 653 888	5 467 153 968
184	18/01/2024	235	AGENCE NATIONALE DE LA SECURITE D'ETAT								
				0	0	0	0	158 450 000 000	48 750 000 000	1 200 000 000	108 500 000 000
185	19/01/2024	210	MINISTERE DE LA DEFENSE ET DES ANCIENS COMBATTANTS								
				0	0	0	0	6 265 091 000	797 937 032	16 219 200	5 450 934 768
186	19/01/2024	210	MINISTERE DE LA DEFENSE ET DES ANCIENS COMBATTANTS								
				0	0	0	0	6 265 091 000	814 156 232	126 304 397	5 324 630 371
188	19/01/2024	210	MINISTERE DE LA DEFENSE ET DES ANCIENS COMBATTANTS								
				0	0	0	0	6 265 091 000	940 460 629	12 139 746	5 312 490 625
189	19/01/2024	210	MINISTERE DE LA DEFENSE ET DES ANCIENS COMBATTANTS								
				0	0	0	0	6 265 091 000	952 600 375	21 236 300	5 291 254 325

REPARTITION DETAILLEE DES CREDITS GLOBAUX AU TITRE DE L'EXERCICE 2024 POUR LA PERIODE DU 01/01/2024 AU 04/04/2024

(montant en francs CFA)

No Mandat	Date	Section	Libellé	Autorisations D'Engagement				Credits De Paiements			
				Revisées	Déjà Ouvertes	Proposées	Disponibles	Revisés	Déjà Ouverts	Proposés	Disponibles
190	19/01/2024	210	MINISTERE DE LA DEFENSE ET DES ANCIENS COMBATTANTS								
				0	0	0	0	6 265 091 000	973 836 675	11 802 600	5 279 451 725
191	19/01/2024	210	MINISTERE DE LA DEFENSE ET DES ANCIENS COMBATTANTS								
				0	0	0	0	6 265 091 000	985 639 275	21 915 300	5 257 536 425
192	19/01/2024	210	MINISTERE DE LA DEFENSE ET DES ANCIENS COMBATTANTS								
				0	0	0	0	6 265 091 000	1 007 554 575	9 424 900	5 248 111 525
194	19/01/2024	210	MINISTERE DE LA DEFENSE ET DES ANCIENS COMBATTANTS								
				0	0	0	0	6 265 091 000	1 016 979 475	11 981 595	5 236 129 930
195	19/01/2024	210	MINISTERE DE LA DEFENSE ET DES ANCIENS COMBATTANTS								
				0	0	0	0	6 265 091 000	1 028 961 070	9 783 100	5 226 346 830
196	19/01/2024	210	MINISTERE DE LA DEFENSE ET DES ANCIENS COMBATTANTS								
				0	0	0	0	6 265 091 000	1 038 744 170	508 568	5 225 838 262
197	19/01/2024	210	MINISTERE DE LA DEFENSE ET DES ANCIENS COMBATTANTS								
				0	0	0	0	6 265 091 000	1 039 252 738	11 076 000	5 214 762 262
199	19/01/2024	210	MINISTERE DE LA DEFENSE ET DES ANCIENS COMBATTANTS								
				0	0	0	0	6 265 091 000	1 050 328 738	7 776 500	5 206 985 762
200	19/01/2024	210	MINISTERE DE LA DEFENSE ET DES ANCIENS COMBATTANTS								
				0	0	0	0	6 265 091 000	1 058 105 238	15 188 300	5 191 797 462
201	19/01/2024	310	MINISTERE DE L'ECONOMIE ET DES FINANCES								
				0	0	0	0	6 265 091 000	1 073 293 538	2 046 100	5 189 751 362
202	19/01/2024	740	MIN. DE L'URBANISME, DE L'HABITAT, DES DOMAINES, DE L'AMENAGEMENT DU TERRITOIRE ET DE LA POPULATION								
				0	0	0	0	6 265 091 000	1 075 339 638	390 000	5 189 361 362
204	19/01/2024	900	DISTRICT DE BAMAKO								

REPARTITION DETAILLEE DES CREDITS GLOBAUX AU TITRE DE L'EXERCICE 2024 POUR LA PERIODE DU 01/01/2024 AU 04/04/2024

(montant en francs CFA)

No Mandat	Date	Section	Libellé	Autorisations D'Engagement				Credits De Paiements			
				Revisées	Déjà Ouvertes	Proposées	Disponibles	Revisés	Déjà Ouverts	Proposés	Disponibles
Chapitre		Nature									
12-7-1960-0000-211-000000		64-9-1-15		0	0	0	0	6 265 091 000	1 075 729 638	1 675 224	5 187 686 138
205	19/01/2024	904	REGION DE SEGOU								
12-7-1960-0000-211-000000		64-9-1-15		0	0	0	0	6 265 091 000	1 077 404 862	1 834 799	5 185 851 339
206	19/01/2024	903	REGION DE SIKASSO								
12-7-1960-0000-211-000000		64-9-1-15		0	0	0	0	6 265 091 000	1 079 239 661	620 256	5 185 231 083
207	19/01/2024	904	REGION DE SEGOU								
12-7-1960-0000-211-000000		64-9-1-15		0	0	0	0	6 265 091 000	1 079 859 917	4 397 513	5 180 833 570
208	19/01/2024	904	REGION DE SEGOU								
12-7-1960-0000-211-000000		64-9-1-15		0	0	0	0	6 265 091 000	1 084 257 430	2 260 892	5 178 572 678
209	19/01/2024	740	MIN. DE L'URBANISME, DE L'HABITAT, DES DOMAINES, DE L'AMENAGEMENT DU TERRITOIRE ET DE LA POPULATION								
12-7-1960-0000-211-000000		64-9-1-15		0	0	0	0	6 265 091 000	1 086 518 322	759 500	5 177 813 178
211	19/01/2024	740	MIN. DE L'URBANISME, DE L'HABITAT, DES DOMAINES, DE L'AMENAGEMENT DU TERRITOIRE ET DE LA POPULATION								
12-7-1960-0000-211-000000		64-9-1-15		0	0	0	0	6 265 091 000	1 087 277 822	4 494 924	5 173 318 254
212	19/01/2024	330	MINISTERE DE L'ADMINISTRATION TERRITORIALE ET DE LA DECENTRALISATION								
12-7-1960-0000-211-000000		64-9-1-15		0	0	0	0	6 265 091 000	1 091 772 746	929 032	5 172 389 222
213	19/01/2024	740	MIN. DE L'URBANISME, DE L'HABITAT, DES DOMAINES, DE L'AMENAGEMENT DU TERRITOIRE ET DE LA POPULATION								
12-7-1960-0000-211-000000		64-9-1-15		0	0	0	0	6 265 091 000	1 092 701 778	478 863	5 171 910 359
214	19/01/2024	740	MIN. DE L'URBANISME, DE L'HABITAT, DES DOMAINES, DE L'AMENAGEMENT DU TERRITOIRE ET DE LA POPULATION								
12-7-1960-0000-211-000000		64-9-1-15		0	0	0	0	6 265 091 000	1 093 180 641	837 960	5 171 072 399
215	19/01/2024	220	MINISTERE DE LA JUSTICE ET DES DROITS DE L'HOMME								
12-7-1960-0000-211-000000		64-9-1-15		0	0	0	0	6 265 091 000	1 094 018 601	5 000 200	5 166 072 199
216	19/01/2024	740	MIN. DE L'URBANISME, DE L'HABITAT, DES DOMAINES, DE L'AMENAGEMENT DU TERRITOIRE ET DE LA POPULATION								

REPARTITION DETAILLEE DES CREDITS GLOBAUX AU TITRE DE L'EXERCICE 2024 POUR LA PERIODE DU 01/01/2024 AU 04/04/2024

(montant en francs CFA)

No Mandat	Date	Section	Libellé	Autorisations D'Engagement				Credits De Paiements			
				Revisées	Déjà Ouvertes	Proposées	Disponibles	Revisés	Déjà Ouverts	Proposés	Disponibles
				0	0	0	0	6 265 091 000	1 099 018 801	1 086 162	5 164 986 037
217	19/01/2024	905	REGION DE MOPTI								
				0	0	0	0	6 265 091 000	1 100 104 963	2 595 471	5 162 390 566
218	19/01/2024	310	MINISTERE DE L'ECONOMIE ET DES FINANCES								
				0	0	0	0	6 265 091 000	1 102 700 434	55 850	5 162 334 716
219	19/01/2024	905	REGION DE MOPTI								
				0	0	0	0	6 265 091 000	1 102 756 284	10 093 896	5 152 240 820
220	19/01/2024	820	MINISTERE DE L'AGRICULTURE								
				0	0	0	0	6 265 091 000	1 112 850 180	638 621	5 151 602 199
221	19/01/2024	831	INSTITUT D'ECONOMIE RURALE								
				0	0	0	0	6 265 091 000	1 113 488 801	2 033 600	5 149 568 599
222	19/01/2024	820	MINISTERE DE L'AGRICULTURE								
				0	0	0	0	6 265 091 000	1 115 522 401	610 630	5 148 957 969
224	19/01/2024	740	MIN. DE L'URBANISME, DE L'HABITAT, DES DOMAINES, DE L'AMENAGEMENT DU TERRITOIRE ET DE LA POPULATION								
				0	0	0	0	6 265 091 000	1 116 133 031	180 000	5 148 777 969
225	19/01/2024	310	MINISTERE DE L'ECONOMIE ET DES FINANCES								
				0	0	0	0	6 265 091 000	1 116 313 031	193 842	5 148 584 127
226	19/01/2024	310	MINISTERE DE L'ECONOMIE ET DES FINANCES								
				0	0	0	0	6 265 091 000	1 116 506 873	3 488 715	5 145 095 412
227	19/01/2024	310	MINISTERE DE L'ECONOMIE ET DES FINANCES								
				0	0	0	0	6 265 091 000	1 119 995 588	2 934 154	5 142 161 258
228	19/01/2024	700	MINISTERE DES TRANSPORTS ET DES INFRASTRUCTURES								
				0	0	0	0	6 265 091 000	1 122 929 742	1 826 500	5 140 334 758
229	19/01/2024	310	MINISTERE DE L'ECONOMIE ET DES FINANCES								
				0	0	0	0	6 265 091 000	1 124 756 242	2 550 500	5 137 784 258

REPARTITION DETAILLEE DES CREDITS GLOBAUX AU TITRE DE L'EXERCICE 2024 POUR LA PERIODE DU 01/01/2024 AU 04/04/2024

(montant en francs CFA)

No Mandat	Date	Section	Libellé	Autorisations D'Engagement				Credits De Paiements			
				Revisées	Déjà Ouvertes	Proposées	Disponibles	Revisés	Déjà Ouverts	Proposés	Disponibles
Chapitre		Nature									
230	19/01/2024	310	MINISTERE DE L'ECONOMIE ET DES FINANCES								
				0	0	0	0	6 265 091 000	1 127 306 742	8 899 662	5 128 884 596
231	22/01/2024	416	CENTRE DES OEUVRES UNIVERSITAIRES								
				0	0	0	0	6 265 091 000	1 136 206 404	3 474 805	5 125 409 791
232	19/01/2024	820	MINISTERE DE L'AGRICULTURE								
				0	0	0	0	6 265 091 000	1 139 681 209	452 110	5 124 957 681
233	22/01/2024	610	MINISTERE DE LA SANTE ET DU DEVELOPPEMENT SOCIAL								
				0	0	0	0	6 265 091 000	1 140 133 319	7 996 572	5 116 961 109
234	22/01/2024	638	HOPITAL DE GAO								
				0	0	0	0	6 265 091 000	1 148 129 891	32 424 508	5 084 536 601
235	22/01/2024	615	HOPITAL GABRIEL TOURE								
				0	0	0	0	6 265 091 000	1 180 554 399	299 575	5 084 237 026
236	22/01/2024	619	HOPITAL BOCAR SYDI SALL DE KATI								
				0	0	0	0	6 265 091 000	1 180 853 974	10 450 200	5 073 786 826
237	22/01/2024	610	MINISTERE DE LA SANTE ET DU DEVELOPPEMENT SOCIAL								
				0	0	0	0	6 265 091 000	1 191 304 174	11 573 984	5 062 212 842
238	19/01/2024	820	MINISTERE DE L'AGRICULTURE								
				0	0	0	0	6 265 091 000	1 202 878 158	854 878	5 061 357 964
239	22/01/2024	615	HOPITAL GABRIEL TOURE								
				0	0	0	0	6 265 091 000	1 203 733 036	3 128 400	5 058 229 564
240	19/01/2024	820	MINISTERE DE L'AGRICULTURE								
				0	0	0	0	6 265 091 000	1 206 861 436	1 119 349	5 057 110 215
241	22/01/2024	610	MINISTERE DE LA SANTE ET DU DEVELOPPEMENT SOCIAL								
				0	0	0	0	6 265 091 000	1 207 980 785	2 532 500	5 054 577 715
243	19/01/2024	904	REGION DE SEGOU								
				0	0	0	0	6 265 091 000	1 210 513 285	4 951 176	5 049 626 539
244	19/01/2024	904	REGION DE SEGOU								
				0	0	0	0	6 265 091 000	1 215 464 461	54 364	5 049 572 175
245	24/01/2024	636	HOPITAL SOMINE DOLO DE MOPTI								

REPARTITION DETAILLEE DES CREDITS GLOBAUX AU TITRE DE L'EXERCICE 2024 POUR LA PERIODE DU 01/01/2024 AU 04/04/2024

(montant en francs CFA)

No Mandat	Date	Section	Libellé	Autorisations D'Engagement				Credits De Paiements			
				Revisées	Déjà Ouvertes	Proposées	Disponibles	Revisés	Déjà Ouverts	Proposés	Disponibles
				0	0	0	0	6 265 091 000	1 215 518 825	50 071 368	4 999 500 807
246	22/01/2024	903	REGION DE SIKASSO								
				0	0	0	0	6 265 091 000	1 265 590 193	3 622 500	4 995 878 307
247	19/01/2024	903	REGION DE SIKASSO								
				0	0	0	0	6 265 091 000	1 269 212 693	25 513 400	4 970 364 907
248	19/01/2024	903	REGION DE SIKASSO								
				0	0	0	0	6 265 091 000	1 294 726 093	11 301 961	4 959 062 946
249	22/01/2024	640	MINISTERE DE LA PROMOTION DE LA FEMME DE L'ENFANT ET DE LA FAMILLE								
				0	0	0	0	6 265 091 000	1 306 028 054	4 705 200	4 954 357 746
250	14/02/2024	904	REGION DE SEGOU								
				0	0	0	0	6 265 091 000	1 310 733 254	4 554 516	4 949 803 230
251	22/01/2024	610	MINISTERE DE LA SANTE ET DU DEVELOPPEMENT SOCIAL								
				0	0	0	0	6 265 091 000	1 315 287 770	647 318	4 949 155 912
252	22/01/2024	610	MINISTERE DE LA SANTE ET DU DEVELOPPEMENT SOCIAL								
				0	0	0	0	6 265 091 000	1 315 935 088	10 942 400	4 938 213 512
253	22/01/2024	903	REGION DE SIKASSO								
				0	0	0	0	6 265 091 000	1 326 877 488	6 032 854	4 932 180 658
254	19/01/2024	903	REGION DE SIKASSO								
				0	0	0	0	6 265 091 000	1 332 910 342	3 758 000	4 928 422 658
255	19/01/2024	130	PRIMATURE								
				0	0	0	0	6 265 091 000	1 336 668 342	344 442	4 928 078 216
256	19/01/2024	903	REGION DE SIKASSO								
				0	0	0	0	6 265 091 000	1 337 012 784	4 657 600	4 923 420 616
257	22/01/2024	903	REGION DE SIKASSO								
				0	0	0	0	6 265 091 000	1 341 670 384	4 006 308	4 919 414 308
258	19/01/2024	903	REGION DE SIKASSO								
				0	0	0	0	6 265 091 000	1 345 676 692	3 165 900	4 916 248 408
259	19/01/2024	903	REGION DE SIKASSO								
				0	0	0	0	6 265 091 000	1 348 842 592	3 698 700	4 912 549 708
260	22/01/2024	904	REGION DE SEGOU								

REPARTITION DETAILLEE DES CREDITS GLOBAUX AU TITRE DE L'EXERCICE 2024 POUR LA PERIODE DU 01/01/2024 AU 04/04/2024

(montant en francs CFA)

No Mandat	Date	Section	Libellé	Autorisations D'Engagement				Credits De Paiements			
				Revisées	Déjà Ouvertes	Proposées	Disponibles	Revisés	Déjà Ouverts	Proposés	Disponibles
				0	0	0	0	6 265 091 000	1 352 541 292	2 639 633	4 909 910 075
262	19/01/2024	902	REGION DE KOULIKORO								
				0	0	0	0	6 265 091 000	1 355 180 925	6 369 343	4 903 540 732
263	19/01/2024	820	MINISTERE DE L'AGRICULTURE								
				0	0	0	0	6 265 091 000	1 361 550 268	1 248 287	4 902 292 445
264	19/01/2024	900	DISTRICT DE BAMAKO								
				0	0	0	0	6 265 091 000	1 362 798 555	7 657 482	4 894 634 963
265	19/01/2024	310	MINISTERE DE L'ECONOMIE ET DES FINANCES								
				0	0	0	0	6 265 091 000	1 370 456 037	1 052 697	4 893 582 266
266	19/01/2024	910	REGION DE MENAKA								
				0	0	0	0	6 265 091 000	1 371 508 734	1 812 744	4 891 769 522
267	19/01/2024	820	MINISTERE DE L'AGRICULTURE								
				0	0	0	0	6 265 091 000	1 373 321 478	1 165 091	4 890 604 431
268	19/01/2024	902	REGION DE KOULIKORO								
				0	0	0	0	6 265 091 000	1 374 486 569	2 021 100	4 888 583 331
269	19/01/2024	310	MINISTERE DE L'ECONOMIE ET DES FINANCES								
				0	0	0	0	6 265 091 000	1 376 507 669	1 455 548	4 887 127 783
270	19/01/2024	837	OFFICE DU PERIMETRE IRRIGUE DE BAGUINEDA								
				0	0	0	0	6 265 091 000	1 377 963 217	448 000	4 886 679 783
271	19/01/2024	903	REGION DE SIKASSO								
				0	0	0	0	6 265 091 000	1 378 411 217	5 214 871	4 881 464 912
272	19/01/2024	903	REGION DE SIKASSO								
				0	0	0	0	6 265 091 000	1 383 626 088	3 770 500	4 877 694 412
273	19/01/2024	904	REGION DE SEGOU								
				0	0	0	0	6 265 091 000	1 387 396 588	5 340 100	4 872 354 312
274	19/01/2024	210	MINISTERE DE LA DEFENSE ET DES ANCIENS COMBATTANTS								
				0	0	0	0	6 265 091 000	1 392 736 688	9 720 590	4 862 633 722
275	19/01/2024	230	MINISTERE DE LA SECURITE ET DE LA PROTECTION CIVILE								

REPARTITION DETAILLEE DES CREDITS GLOBAUX AU TITRE DE L'EXERCICE 2024 POUR LA PERIODE DU 01/01/2024 AU 04/04/2024

(montant en francs CFA)

No Mandat	Date	Section	Libellé	Autorisations D'Engagement				Credits De Paiements			
				Revisées	Déjà Ouvertes	Proposées	Disponibles	Revisés	Déjà Ouverts	Proposés	Disponibles
				0	0	0	0	6 265 091 000	1 402 457 278	2 190 100	4 860 443 622
276	19/01/2024	230	MINISTERE DE LA SECURITE ET DE LA PROTECTION CIVILE								
				0	0	0	0	6 265 091 000	1 404 647 378	24 528 000	4 835 915 622
277	19/01/2024	230	MINISTERE DE LA SECURITE ET DE LA PROTECTION CIVILE								
				0	0	0	0	6 265 091 000	1 429 175 378	2 127 600	4 833 788 022
278	19/01/2024	230	MINISTERE DE LA SECURITE ET DE LA PROTECTION CIVILE								
				0	0	0	0	6 265 091 000	1 431 302 978	30 000 000	4 803 788 022
279	19/01/2024	230	MINISTERE DE LA SECURITE ET DE LA PROTECTION CIVILE								
				0	0	0	0	6 265 091 000	1 461 302 978	1 224 000	4 802 564 022
280	22/01/2024	900	DISTRICT DE BAMAKO								
				0	0	0	0	6 265 091 000	1 462 526 978	193 672	4 802 370 350
281	19/01/2024	230	MINISTERE DE LA SECURITE ET DE LA PROTECTION CIVILE								
				0	0	0	0	6 265 091 000	1 462 720 650	1 472 400	4 800 897 950
282	22/01/2024	900	DISTRICT DE BAMAKO								
				0	0	0	0	6 265 091 000	1 464 193 050	3 150 841	4 797 747 109
284	19/01/2024	903	REGION DE SIKASSO								
				0	0	0	0	6 265 091 000	1 467 343 891	3 462 360	4 794 284 749
287	22/01/2024	180	MINISTERE DES AFFAIRES ETRANGERES ET DE LA COOPERATION INTERNATIONALE								
				0	0	0	0	1 235 948 000	0	25 789 713	1 210 158 287
288	22/01/2024	180	MINISTERE DES AFFAIRES ETRANGERES ET DE LA COOPERATION INTERNATIONALE								
				0	0	0	0	1 235 948 000	25 789 713	33 637 408	1 176 520 879
289	22/01/2024	180	MINISTERE DES AFFAIRES ETRANGERES ET DE LA COOPERATION INTERNATIONALE								
				0	0	0	0	1 235 948 000	59 427 121	681 535	1 175 839 344
290	22/01/2024	180	MINISTERE DES AFFAIRES ETRANGERES ET DE LA COOPERATION INTERNATIONALE								
				0	0	0	0	1 235 948 000	60 108 656	1 957 697	1 173 881 647

REPARTITION DETAILLEE DES CREDITS GLOBAUX AU TITRE DE L'EXERCICE 2024 POUR LA PERIODE DU 01/01/2024 AU 04/04/2024

(montant en francs CFA)

No Mandat	Date	Section	Libellé	Autorisations D'Engagement				Credits De Paiements					
				Revisées	Déjà Ouvertes	Proposées	Disponibles	Revisés	Déjà Ouverts	Proposés	Disponibles		
291	22/01/2024	120	PRESIDENCE DE LA REPUBLIQUE										
12-7-1960-0000-177-000000		61-1-1-01		0	0	0	0	1 847 741 000	0	66 984 176	1 780 756 824		
292	22/01/2024	120	PRESIDENCE DE LA REPUBLIQUE										
12-7-1960-0000-177-000000		61-1-1-01		0	0	0	0	1 847 741 000	66 984 176	49 774 006	1 730 982 818		
293	22/01/2024	235	AGENCE NATIONALE DE LA SECURITE D'ETAT										
12-7-1960-0000-184-000000		60-9-1-11		0	0	0	0	58 750 000 000	0	12 000 000 000	46 750 000 000		
294	22/01/2024	330	MINISTERE DE L'ADMINISTRATION TERRITORIALE ET DE LA DECENTRALISATION										
12-7-1960-0000-184-000000		60-9-1-11		0	0	0	0	58 750 000 000	12 000 000 000	12 000 000 000	34 750 000 000		
295	19/01/2024	901	REGION DE KAYES										
12-7-1960-0000-211-000000		64-9-1-15		0	0	0	0	6 265 091 000	1 470 806 251	25 355 070	4 768 929 679		
296	19/01/2024	901	REGION DE KAYES										
12-7-1960-0000-211-000000		64-9-1-15		0	0	0	0	6 265 091 000	1 496 161 321	12 561 642	4 756 368 037		
297	22/01/2024	903	REGION DE SIKASSO										
12-7-1960-0000-211-000000		64-9-1-15		0	0	0	0	6 265 091 000	1 508 722 963	4 650 438	4 751 717 599		
301	23/01/2024	900	DISTRICT DE BAMAKO										
12-7-1960-0000-211-000000		64-9-1-15		0	0	0	0	6 265 091 000	1 513 373 401	7 193 013	4 744 524 586		
302	22/01/2024	330	MINISTERE DE L'ADMINISTRATION TERRITORIALE ET DE LA DECENTRALISATION										
12-7-1960-0000-175-000000		64-9-1-01		0	0	0	0	143 108 000	8 250 000	84 740	134 773 260		
303	22/01/2024	330	MINISTERE DE L'ADMINISTRATION TERRITORIALE ET DE LA DECENTRALISATION										
12-7-1960-0000-175-000000		64-9-1-01		0	0	0	0	143 108 000	8 334 740	84 740	134 688 520		
304	23/01/2024	900	DISTRICT DE BAMAKO										
12-7-1960-0000-211-000000		64-9-1-15		0	0	0	0	6 265 091 000	1 520 566 414	10 657 464	4 733 867 122		
305	22/01/2024	330	MINISTERE DE L'ADMINISTRATION TERRITORIALE ET DE LA DECENTRALISATION										
12-7-1960-0000-175-000000		64-9-1-01		0	0	0	0	143 108 000	8 419 480	84 740	134 603 780		

REPARTITION DETAILLEE DES CREDITS GLOBAUX AU TITRE DE L'EXERCICE 2024 POUR LA PERIODE DU 01/01/2024 AU 04/04/2024

(montant en francs CFA)

No Mandat	Date	Section	Libellé	Autorisations D'Engagement				Credits De Paiements					
				Revisées	Déjà Ouvertes	Proposées	Disponibles	Revisés	Déjà Ouverts	Proposés	Disponibles		
Chapitre		Nature											
306	22/01/2024	330	MINISTERE DE L'ADMINISTRATION TERRITORIALE ET DE LA DECENTRALISATION										
		12-7-1960-0000-175-000000	64-9-1-01	0	0	0	0	143 108 000	8 504 220	99 217	134 504 563		
307	22/01/2024	330	MINISTERE DE L'ADMINISTRATION TERRITORIALE ET DE LA DECENTRALISATION										
		12-7-1960-0000-175-000000	64-9-1-01	0	0	0	0	143 108 000	8 603 437	99 217	134 405 346		
308	22/01/2024	330	MINISTERE DE L'ADMINISTRATION TERRITORIALE ET DE LA DECENTRALISATION										
		12-7-1960-0000-175-000000	64-9-1-01	0	0	0	0	143 108 000	8 702 654	99 217	134 306 129		
309	22/01/2024	330	MINISTERE DE L'ADMINISTRATION TERRITORIALE ET DE LA DECENTRALISATION										
		12-7-1960-0000-175-000000	64-9-1-01	0	0	0	0	143 108 000	8 801 871	99 217	134 206 912		
310	22/01/2024	330	MINISTERE DE L'ADMINISTRATION TERRITORIALE ET DE LA DECENTRALISATION										
		12-7-1960-0000-175-000000	64-9-1-01	0	0	0	0	143 108 000	8 901 088	99 217	134 107 695		
311	22/01/2024	330	MINISTERE DE L'ADMINISTRATION TERRITORIALE ET DE LA DECENTRALISATION										
		12-7-1960-0000-175-000000	64-9-1-01	0	0	0	0	143 108 000	9 000 305	99 217	134 008 478		
312	22/01/2024	330	MINISTERE DE L'ADMINISTRATION TERRITORIALE ET DE LA DECENTRALISATION										
		12-7-1960-0000-175-000000	64-9-1-01	0	0	0	0	143 108 000	9 099 522	99 217	133 909 261		
313	22/01/2024	170	HAUT CONSEIL DES COLLECTIVITES TERRITORIALES										
		12-7-1960-0000-211-000000	64-9-1-15	0	0	0	0	6 265 091 000	1 531 223 878	1 895 490	4 731 971 632		
314	22/01/2024	905	REGION DE MOPTI										
		12-7-1960-0000-211-000000	64-9-1-15	0	0	0	0	6 265 091 000	1 533 119 368	13 213 919	4 718 757 713		
315	22/01/2024	220	MINISTERE DE LA JUSTICE ET DES DROITS DE L'HOMME										

REPARTITION DETAILLEE DES CREDITS GLOBAUX AU TITRE DE L'EXERCICE 2024 POUR LA PERIODE DU 01/01/2024 AU 04/04/2024

(montant en francs CFA)

No Mandat	Date	Section	Libellé	Autorisations D'Engagement				Credits De Paiements			
				Revisées	Déjà Ouvertes	Proposées	Disponibles	Revisés	Déjà Ouverts	Proposés	Disponibles
				0	0	0	0	6 265 091 000	1 546 333 287	1 770 900	4 716 986 813
317	19/02/2024	222	INSTITUT NATIONAL DE FORMATION JUDICIAIRE								
				0	0	0	0	6 265 091 000	1 548 104 187	3 560 440	4 713 426 373
318	22/01/2024	220	MINISTERE DE LA JUSTICE ET DES DROITS DE L'HOMME								
				0	0	0	0	6 265 091 000	1 551 664 627	2 067 789	4 711 358 584
320	27/02/2024	610	MINISTERE DE LA SANTE ET DU DEVELOPPEMENT SOCIAL								
				0	0	0	0	6 265 091 000	1 553 732 416	619 500	4 710 739 084
321	23/01/2024	610	MINISTERE DE LA SANTE ET DU DEVELOPPEMENT SOCIAL								
				0	0	0	0	6 265 091 000	1 554 351 916	783 606	4 709 955 478
322	23/01/2024	429	UNIVERSITE SCIENCES SOCIALES GESTION BKO								
				0	0	0	0	6 265 091 000	1 555 135 522	3 377 178	4 706 578 300
323	23/01/2024	610	MINISTERE DE LA SANTE ET DU DEVELOPPEMENT SOCIAL								
				0	0	0	0	6 265 091 000	1 558 512 700	77 000	4 706 501 300
324	23/01/2024	610	MINISTERE DE LA SANTE ET DU DEVELOPPEMENT SOCIAL								
				0	0	0	0	6 265 091 000	1 558 589 700	1 617 699	4 704 883 601
325	23/01/2024	634	HOPITAL DE SIKASSO								
				0	0	0	0	6 265 091 000	1 560 207 399	16 365 347	4 688 518 254
326	31/01/2024	413	ECOLE NATIONALE D'INGENIEURS ABDAMANE BABA TOURE (ENI-ABT)								
				0	0	0	0	6 265 091 000	1 576 572 746	811 239	4 687 707 015
327	31/01/2024	410	MINISTERE DE L'EDUCATION NATIONALE								
				0	0	0	0	6 265 091 000	1 577 383 985	2 136 500	4 685 570 515
328	31/01/2024	412	MINISTERE DE L'ENSEIGNEMENT SUPERIEUR ET DE LA RECHERCHE SCIENTIFIQUE								
				0	0	0	0	6 265 091 000	1 579 520 485	4 630 489	4 680 940 026
329	31/01/2024	631	INSTITUT NAT. FORMAT° SCIENCE DE LA SANTE								
				0	0	0	0	6 265 091 000	1 584 150 974	387 161	4 680 552 865

REPARTITION DETAILLEE DES CREDITS GLOBAUX AU TITRE DE L'EXERCICE 2024 POUR LA PERIODE DU 01/01/2024 AU 04/04/2024

(montant en francs CFA)

No Mandat	Date	Section	Libellé	Autorisations D'Engagement				Credits De Paiements					
				Revisées	Déjà Ouvertes	Proposées	Disponibles	Revisés	Déjà Ouverts	Proposés	Disponibles		
330	31/01/2024	631	INSTITUT NAT. FORMAT° SCIENCE DE LA SANTE										
				0	0	0	0	6 265 091 000	1 584 538 135	615 655	4 679 937 210		
331	31/01/2024	610	MINISTERE DE LA SANTE ET DU DEVELOPPEMENT SOCIAL										
				0	0	0	0	6 265 091 000	1 585 153 790	1 043 823	4 678 893 387		
332	31/01/2024	412	MINISTERE DE L'ENSEIGNEMENT SUPERIEUR ET DE LA RECHERCHE SCIENTIFIQUE										
				0	0	0	0	6 265 091 000	1 586 197 613	750 884	4 678 142 503		
333	22/01/2024	210	MINISTERE DE LA DEFENSE ET DES ANCIENS COMBATTANTS										
				0	0	0	0	6 265 091 000	1 586 948 497	16 774 233	4 661 368 270		
334	22/01/2024	210	MINISTERE DE LA DEFENSE ET DES ANCIENS COMBATTANTS										
				0	0	0	0	6 265 091 000	1 603 722 730	20 754 000	4 640 614 270		
335	23/01/2024	900	DISTRICT DE BAMAKO										
				0	0	0	0	6 265 091 000	1 624 476 730	866 975	4 639 747 295		
336	24/01/2024	230	MINISTERE DE LA SECURITE ET DE LA PROTECTION CIVILE										
				0	0	0	0	6 265 091 000	1 625 343 705	86 012 344	4 553 734 951		
337	23/01/2024	900	DISTRICT DE BAMAKO										
				0	0	0	0	6 265 091 000	1 711 356 049	12 072 680	4 541 662 271		
338	23/01/2024	900	DISTRICT DE BAMAKO										
				0	0	0	0	6 265 091 000	1 723 428 729	1 410 557	4 540 251 714		
339	22/01/2024	235	AGENCE NATIONALE DE LA SECURITE D'ETAT										
				0	0	0	0	58 750 000 000	24 000 000 000	12 000 000 000	22 750 000 000		
340	22/01/2024	230	MINISTERE DE LA SECURITE ET DE LA PROTECTION CIVILE										
				0	0	0	0	58 750 000 000	12 000 000 000	12 000 000 000	34 750 000 000		
341	22/01/2024	210	MINISTERE DE LA DEFENSE ET DES ANCIENS COMBATTANTS										
				0	0	0	0	6 265 091 000	1 724 839 286	5 499 800	4 534 751 914		
343	23/01/2024	210	MINISTERE DE LA DEFENSE ET DES ANCIENS COMBATTANTS										

REPARTITION DETAILLEE DES CREDITS GLOBAUX AU TITRE DE L'EXERCICE 2024 POUR LA PERIODE DU 01/01/2024 AU 04/04/2024

(montant en francs CFA)

No Mandat	Date	Section	Libellé	Autorisations D'Engagement				Credits De Paiements			
				Revisées	Déjà Ouvertes	Proposées	Disponibles	Revisés	Déjà Ouverts	Proposés	Disponibles
				0	0	0	0	6 265 091 000	1 730 339 086	19 043 500	4 515 708 414
344	23/01/2024	210	MINISTERE DE LA DEFENSE ET DES ANCIENS COMBATTANTS								
				0	0	0	0	6 265 091 000	1 749 382 586	22 444 000	4 493 264 414
345	23/01/2024	900	DISTRICT DE BAMAKO								
				0	0	0	0	6 265 091 000	1 771 826 586	62 211 948	4 431 052 466
348	02/02/2024	900	DISTRICT DE BAMAKO								
				0	0	0	0	6 265 091 000	1 834 038 534	988 123	4 430 064 343
349	23/01/2024	120	PRESIDENCE DE LA REPUBLIQUE								
				0	0	0	0	14 241 580 000	0	477 260 000	13 764 320 000
350	23/01/2024	120	PRESIDENCE DE LA REPUBLIQUE								
				0	0	0	0	10 400 708 000	0	700 000 000	9 700 708 000
352	23/01/2024	380	MINISTERE DE L'INDUSTRIE ET DU COMMERCE								
				0	0	0	0	10 400 708 000	700 000 000	121 000 000	9 579 708 000
356	23/01/2024	737	AGENCE MALIENNE DE PRESSE & PUBLICITE								
				0	0	0	0	6 265 091 000	1 835 026 657	3 500 900	4 426 563 443
365	24/01/2024	903	REGION DE SIKASSO								
				0	0	0	0	6 265 091 000	1 838 527 557	18 266 544	4 408 296 899
366	24/01/2024	904	REGION DE SEGOU								
				0	0	0	0	6 265 091 000	1 856 794 101	30 811 662	4 377 485 237
367	24/01/2024	900	DISTRICT DE BAMAKO								
				0	0	0	0	6 265 091 000	1 887 605 763	20 060 243	4 357 424 994
368	24/01/2024	410	MINISTERE DE L'EDUCATION NATIONALE								
				0	0	0	0	6 265 091 000	1 907 666 006	504 000	4 356 920 994
369	31/01/2024	900	DISTRICT DE BAMAKO								
				0	0	0	0	6 265 091 000	1 908 170 006	136 165 900	4 220 755 094
370	31/01/2024	610	MINISTERE DE LA SANTE ET DU DEVELOPPEMENT SOCIAL								
				0	0	0	0	6 265 091 000	2 044 335 906	1 359 708	4 219 395 386
371	31/01/2024	610	MINISTERE DE LA SANTE ET DU DEVELOPPEMENT SOCIAL								
				0	0	0	0	6 265 091 000	2 045 695 614	3 032 393	4 216 362 993

REPARTITION DETAILLEE DES CREDITS GLOBAUX AU TITRE DE L'EXERCICE 2024 POUR LA PERIODE DU 01/01/2024 AU 04/04/2024

(montant en francs CFA)

No Mandat	Date	Section	Libellé	Autorisations D'Engagement				Credits De Paiements					
				Revisées	Déjà Ouvertes	Proposées	Disponibles	Revisés	Déjà Ouverts	Proposés	Disponibles		
372	13/02/2024	735	OFFICE RADIO TELEVISION DU MALI										
12-7-1960-0000-211-000000		64-9-1-15		0	0	0	0	6 265 091 000	2 048 728 007	4 910 200	4 211 452 793		
373	31/01/2024	610	MINISTERE DE LA SANTE ET DU DEVELOPPEMENT SOCIAL										
12-7-1960-0000-211-000000		64-9-1-15		0	0	0	0	6 265 091 000	2 053 638 207	1 163 682	4 210 289 111		
374	31/01/2024	610	MINISTERE DE LA SANTE ET DU DEVELOPPEMENT SOCIAL										
12-7-1960-0000-211-000000		64-9-1-15		0	0	0	0	6 265 091 000	2 054 801 889	358 314	4 209 930 797		
375	24/01/2024	220	MINISTERE DE LA JUSTICE ET DES DROITS DE L'HOMME										
12-7-1960-0000-211-000000		64-9-1-15		0	0	0	0	6 265 091 000	2 055 160 203	1 414 034	4 208 516 763		
385	25/01/2024	330	MINISTERE DE L'ADMINISTRATION TERRITORIALE ET DE LA DECENTRALISATION										
12-7-1960-0000-175-000000		64-9-1-01		0	0	0	0	143 108 000	9 198 739	84 740	133 824 521		
386	25/01/2024	330	MINISTERE DE L'ADMINISTRATION TERRITORIALE ET DE LA DECENTRALISATION										
12-7-1960-0000-175-000000		64-9-1-01		0	0	0	0	143 108 000	9 113 999	84 740	133 909 261		
387	25/01/2024	330	MINISTERE DE L'ADMINISTRATION TERRITORIALE ET DE LA DECENTRALISATION										
12-7-1960-0000-175-000000		64-9-1-01		0	0	0	0	143 108 000	9 029 259	84 740	133 994 001		
388	25/01/2024	908	REGION DE KIDAL										
12-7-1960-0000-175-000000		64-9-1-01		0	0	0	0	143 108 000	8 944 519	84 740	134 078 741		
389	25/01/2024	908	REGION DE KIDAL										
12-7-1960-0000-175-000000		64-9-1-01		0	0	0	0	143 108 000	9 029 259	84 740	133 994 001		
390	25/01/2024	916	REGION DE KITA										
12-7-1960-0000-175-000000		64-9-1-01		0	0	0	0	143 108 000	9 113 999	84 740	133 909 261		
417	26/01/2024	180	MINISTERE DES AFFAIRES ETRANGERES ET DE LA COOPERATION INTERNATIONALE										
12-7-1960-0000-175-000000		64-9-1-01		0	0	0	0	143 108 000	9 198 739	750 000	133 159 261		
418	26/01/2024	210	MINISTERE DE LA DEFENSE ET DES ANCIENS COMBATTANTS										

REPARTITION DETAILLEE DES CREDITS GLOBAUX AU TITRE DE L'EXERCICE 2024 POUR LA PERIODE DU 01/01/2024 AU 04/04/2024

(montant en francs CFA)

No Mandat	Date	Section	Libellé	Autorisations D'Engagement				Credits De Paiements			
				Revisées	Déjà Ouvertes	Proposées	Disponibles	Revisés	Déjà Ouverts	Proposés	Disponibles
				0	0	0	0	6 265 091 000	2 056 574 237	8 602 000	4 199 914 763
419	31/01/2024	610	MINISTERE DE LA SANTE ET DU DEVELOPPEMENT SOCIAL								
				0	0	0	0	6 265 091 000	2 065 176 237	3 367 428	4 196 547 335
420	31/01/2024	610	MINISTERE DE LA SANTE ET DU DEVELOPPEMENT SOCIAL								
				0	0	0	0	6 265 091 000	2 068 543 665	562 572	4 195 984 763
421	31/01/2024	610	MINISTERE DE LA SANTE ET DU DEVELOPPEMENT SOCIAL								
				0	0	0	0	6 265 091 000	2 069 106 237	2 828 736	4 193 156 027
422	31/01/2024	610	MINISTERE DE LA SANTE ET DU DEVELOPPEMENT SOCIAL								
				0	0	0	0	6 265 091 000	2 071 934 973	2 138 616	4 191 017 411
423	31/01/2024	610	MINISTERE DE LA SANTE ET DU DEVELOPPEMENT SOCIAL								
				0	0	0	0	6 265 091 000	2 074 073 589	88 816	4 190 928 595
425	31/01/2024	520	MINISTERE DE LA JEUNESSE ET DES SPORTS								
				0	0	0	0	6 265 091 000	2 074 162 405	2 427 866	4 188 500 729
426	31/01/2024	510	MINISTERE DE L'ARTISANAT, DE LA CULTURE, DE L'INDUSTRIE HOTELIERE ET DU TOURISME								
				0	0	0	0	6 265 091 000	2 076 590 271	3 929 707	4 184 571 022
429	29/01/2024	836	OFFICE DU MOYEN BANI								
				0	0	0	0	6 265 091 000	2 080 519 978	360 000	4 184 211 022
430	29/01/2024	826	AGENCE DVPT. RURAL VALLE FLEUVE SENEGAL								
				0	0	0	0	6 265 091 000	2 080 879 978	446 060	4 183 764 962
431	29/01/2024	310	MINISTERE DE L'ECONOMIE ET DES FINANCES								
				0	0	0	0	6 265 091 000	2 081 326 038	647 500	4 183 117 462
443	30/01/2024	120	PRESIDENCE DE LA REPUBLIQUE								
				9 019 237 000	0	0	9 019 237 000	2 019 237 000	0	367 586 059	1 651 650 941
444	30/01/2024	120	PRESIDENCE DE LA REPUBLIQUE								
				105 346 611 000	0	0	105 346 611 000	15 200 609 000	0	682 957 195	14 517 651 805

REPARTITION DETAILLEE DES CREDITS GLOBAUX AU TITRE DE L'EXERCICE 2024 POUR LA PERIODE DU 01/01/2024 AU 04/04/2024

(montant en francs CFA)

No Mandat	Date	Section	Libellé	Autorisations D'Engagement				Credits De Paiements					
				Revisées	Déjà Ouvertes	Proposées	Disponibles	Revisés	Déjà Ouverts	Proposés	Disponibles		
Chapitre		Nature											
445	30/01/2024	120	PRESIDENCE DE LA REPUBLIQUE										
12-7-1960-0000-211-000000		26-1-1-01		15 000 000 000	0	0	15 000 000 000	11 000 000 000	243 270 197	831 243 929	9 925 485 874		
465	30/01/2024	901	REGION DE KAYES										
12-7-1960-0000-211-000000		64-9-1-15		0	0	0	0	6 265 091 000	2 081 973 538	5 165 711	4 177 951 751		
466	30/01/2024	130	PRIMATURE										
12-7-1960-0000-211-000000		64-9-1-15		0	0	0	0	6 265 091 000	2 087 139 249	2 794 964	4 175 156 787		
467	30/01/2024	120	PRESIDENCE DE LA REPUBLIQUE										
12-7-1960-0000-211-000000		64-9-1-15		0	0	0	0	6 265 091 000	2 089 934 213	928 359	4 174 228 428		
468	30/01/2024	130	PRIMATURE										
12-7-1960-0000-211-000000		64-9-1-15		0	0	0	0	6 265 091 000	2 090 862 572	172 392	4 174 056 036		
469	30/01/2024	120	PRESIDENCE DE LA REPUBLIQUE										
12-7-1960-0000-211-000000		64-9-1-15		0	0	0	0	6 265 091 000	2 091 034 964	423 780	4 173 632 256		
483	01/02/2024	424	UNIVERSITE LETTRES SCIENCES HUMAINES BKO										
12-7-1960-0000-211-000000		64-9-1-15		0	0	0	0	6 265 091 000	2 091 458 744	848 560	4 172 783 696		
484	01/02/2024	425	INSTITUT DES SCIENCES HUMAINES										
12-7-1960-0000-211-000000		64-9-1-15		0	0	0	0	6 265 091 000	2 092 307 304	3 392 700	4 169 390 996		
485	01/02/2024	425	INSTITUT DES SCIENCES HUMAINES										
12-7-1960-0000-211-000000		64-9-1-15		0	0	0	0	6 265 091 000	2 095 700 004	29 099 934	4 140 291 062		
491	02/02/2024	740	MIN. DE L'URBANISME, DE L'HABITAT, DES DOMAINES, DE L'AMENAGEMENT DU TERRITOIRE ET DE LA POPULATION										
12-7-1960-0000-211-000000		64-9-1-15		0	0	0	0	6 265 091 000	2 124 799 938	957 197	4 139 333 865		
492	02/02/2024	412	MINISTERE DE L'ENSEIGNEMENT SUPERIEUR ET DE LA RECHERCHE SCIENTIFIQUE										
12-7-1960-0000-211-000000		64-9-1-15		0	0	0	0	6 265 091 000	2 125 757 135	641 860	4 138 692 005		
493	02/02/2024	120	PRESIDENCE DE LA REPUBLIQUE										
12-7-1960-0000-184-000000		23-5-1-04		38 532 148 000	0	0	38 532 148 000	477 628 000	154 991 356	148 160 567	174 476 077		
494	02/02/2024	120	PRESIDENCE DE LA REPUBLIQUE										
12-7-1960-0000-177-000000		61-1-1-01		0	0	0	0	1 847 741 000	116 758 182	46 520 980	1 684 461 838		
495	02/02/2024	330	MINISTERE DE L'ADMINISTRATION TERRITORIALE ET DE LA DECENTRALISATION										

REPARTITION DETAILLEE DES CREDITS GLOBAUX AU TITRE DE L'EXERCICE 2024 POUR LA PERIODE DU 01/01/2024 AU 04/04/2024

(montant en francs CFA)

No Mandat	Date	Section	Libellé	Autorisations D'Engagement				Credits De Paiements			
				Revisées	Déjà Ouvertes	Proposées	Disponibles	Revisés	Déjà Ouverts	Proposés	Disponibles
				0	0	0	0	58 750 000 000	24 000 000 000	4 499 990 985	30 250 009 015
500	05/02/2024	429	UNIVERSITE SCIENCES SOCIALES GESTION BKO								
				0	0	0	0	6 265 091 000	2 126 398 995	3 377 178	4 135 314 827
501	05/02/2024	180	MINISTERE DES AFFAIRES ETRANGERES ET DE LA COOPERATION INTERNATIONALE								
				0	0	0	0	143 108 000	9 948 739	3 900 000	129 259 261
502	05/02/2024	429	UNIVERSITE SCIENCES SOCIALES GESTION BKO								
				0	0	0	0	6 265 091 000	2 123 021 817	3 556 600	4 138 512 583
503	05/02/2024	631	INSTITUT NAT. FORMAT° SCIENCE DE LA SANTE								
				0	0	0	0	6 265 091 000	2 126 578 417	596 945	4 137 915 638
504	06/02/2024	130	PRIMATURE								
				0	0	0	0	6 265 091 000	2 127 175 362	637 959	4 137 277 679
505	05/02/2024	180	MINISTERE DES AFFAIRES ETRANGERES ET DE LA COOPERATION INTERNATIONALE								
				0	0	0	0	143 108 000	13 848 739	1 500 000	127 759 261
506	05/02/2024	631	INSTITUT NAT. FORMAT° SCIENCE DE LA SANTE								
				0	0	0	0	6 265 091 000	2 127 813 321	689 648	4 136 588 031
507	05/02/2024	631	INSTITUT NAT. FORMAT° SCIENCE DE LA SANTE								
				0	0	0	0	6 265 091 000	2 128 502 969	620 701	4 135 967 330
508	05/02/2024	426	UNIVERSITE SCIENCES TECHN. TECHNOLOGIES BKO								
				0	0	0	0	6 265 091 000	2 129 123 670	3 592 400	4 132 374 930
509	06/02/2024	837	OFFICE DU PERIMETRE IRRIGUE DE BAGUINEDA								
				0	0	0	0	6 265 091 000	2 132 716 070	1 724 928	4 130 650 002
510	06/02/2024	827	OFFICE RIZ MOPTI								
				0	0	0	0	6 265 091 000	2 134 440 998	734 117	4 129 915 885
511	06/02/2024	831	INSTITUT D'ECONOMIE RURALE								
				0	0	0	0	6 265 091 000	2 135 175 115	3 971 640	4 125 944 245

REPARTITION DETAILLEE DES CREDITS GLOBAUX AU TITRE DE L'EXERCICE 2024 POUR LA PERIODE DU 01/01/2024 AU 04/04/2024

(montant en francs CFA)

No Mandat	Date	Section	Libellé	Autorisations D'Engagement				Credits De Paiements					
				Revisées	Déjà Ouvertes	Proposées	Disponibles	Revisés	Déjà Ouverts	Proposés	Disponibles		
513	06/02/2024	900	DISTRICT DE BAMAKO										
12-7-1960-0000-211-000000		64-9-1-15		0	0	0	0	6 265 091 000	2 139 146 755	1 987 059	4 123 957 186		
527	06/02/2024	714	MINISTERE DE L'ENVIRONNEMENT, DE L'ASSAINISSEMENT ET DU DEVELOPPEMENT DURABLE										
12-7-1960-0000-211-000000		64-9-1-15		0	0	0	0	6 265 091 000	2 141 133 814	3 500 900	4 120 456 286		
528	06/02/2024	130	PRIMATURE										
12-7-1960-0000-211-000000		64-9-1-15		0	0	0	0	6 265 091 000	2 144 634 714	334 854	4 120 121 432		
529	06/02/2024	332	MAISON DU HADJ										
12-7-1960-0000-211-000000		64-9-1-15		0	0	0	0	6 265 091 000	2 144 969 568	1 907 600	4 118 213 832		
530	06/02/2024	902	REGION DE KOULIKORO										
12-7-1960-0000-211-000000		64-9-1-15		0	0	0	0	6 265 091 000	2 146 877 168	3 230 646	4 114 983 186		
531	06/02/2024	902	REGION DE KOULIKORO										
12-7-1960-0000-211-000000		64-9-1-15		0	0	0	0	6 265 091 000	2 150 107 814	4 072 391	4 110 910 795		
532	06/02/2024	908	REGION DE KIDAL										
12-7-1960-0000-211-000000		64-9-1-15		0	0	0	0	6 265 091 000	2 154 180 205	7 633 966	4 103 276 829		
534	06/02/2024	120	PRESIDENCE DE LA REPUBLIQUE										
12-7-1960-0000-184-000000		21-1-1-04		5 000 000 000	0	0	5 000 000 000	104 704 000	0	84 589 250	20 114 750		
537	07/02/2024	726	MINISTERE DES MINES										
12-7-1960-0000-211-000000		64-9-1-15		0	0	0	0	6 265 091 000	2 161 814 171	3 465 215	4 099 811 614		
538	07/02/2024	726	MINISTERE DES MINES										
12-7-1960-0000-211-000000		64-9-1-15		0	0	0	0	6 265 091 000	2 165 279 386	4 024 839	4 095 786 775		
539	07/02/2024	610	MINISTERE DE LA SANTE ET DU DEVELOPPEMENT SOCIAL										
12-7-1960-0000-211-000000		64-9-1-15		0	0	0	0	6 265 091 000	2 169 304 225	389 553	4 095 397 222		
540	07/02/2024	610	MINISTERE DE LA SANTE ET DU DEVELOPPEMENT SOCIAL										
12-7-1960-0000-211-000000		64-9-1-15		0	0	0	0	6 265 091 000	2 169 693 778	286 866	4 095 110 356		
541	07/02/2024	341	MINISTERE DE LA RECONCILIATION, DE LA PAIX ET DE LA COHESION NATIONALE										
12-7-1960-0000-211-000000		64-9-1-15		0	0	0	0	6 265 091 000	2 169 980 644	751 134	4 094 359 222		
542	07/02/2024	667	CENTRE NATIONAL D'APPUI PROMOTION ECONOMIE SOCIALE & SOLIDAIRE										

REPARTITION DETAILLEE DES CREDITS GLOBAUX AU TITRE DE L'EXERCICE 2024 POUR LA PERIODE DU 01/01/2024 AU 04/04/2024

(montant en francs CFA)

No Mandat	Date	Section	Libellé	Autorisations D'Engagement				Credits De Paiements			
				Revisées	Déjà Ouvertes	Proposées	Disponibles	Revisés	Déjà Ouverts	Proposés	Disponibles
				0	0	0	0	6 265 091 000	2 170 731 778	427 686	4 093 931 536
545	07/02/2024	902	REGION DE KOULIKORO								
				0	0	0	0	6 265 091 000	2 171 159 464	1 517 100	4 092 414 436
547	07/02/2024	310	MINISTERE DE L'ECONOMIE ET DES FINANCES								
				0	0	0	0	6 265 091 000	2 172 676 564	444 042	4 091 970 394
565	08/02/2024	120	PRESIDENCE DE LA REPUBLIQUE								
				0	0	0	0	14 241 580 000	477 260 000	125 090 000	13 639 230 000
566	08/02/2024	130	PRIMATURE								
				0	0	0	0	14 241 580 000	602 350 000	53 280 000	13 585 950 000
578	08/02/2024	120	PRESIDENCE DE LA REPUBLIQUE								
				0	0	0	0	300 000 000	0	170 000 000	130 000 000
579	08/02/2024	120	PRESIDENCE DE LA REPUBLIQUE								
				0	0	0	0	1 106 254 000	0	105 535 625	1 000 718 375
580	09/02/2024	429	UNIVERSITE SCIENCES SOCIALES GESTION BKO								
				0	0	0	0	6 265 091 000	2 173 120 606	3 326 400	4 088 643 994
581	09/02/2024	410	MINISTERE DE L'EDUCATION NATIONALE								
				0	0	0	0	6 265 091 000	2 176 447 006	5 012 700	4 083 631 294
586	09/02/2024	410	MINISTERE DE L'EDUCATION NATIONALE								
				0	0	0	0	6 265 091 000	2 181 459 706	563 904	4 083 067 390
587	09/02/2024	617	HOPITAL DU POINT G								
				0	0	0	0	6 265 091 000	2 182 023 610	4 111 200	4 078 956 190
588	09/02/2024	610	MINISTERE DE LA SANTE ET DU DEVELOPPEMENT SOCIAL								
				0	0	0	0	6 265 091 000	2 186 134 810	2 007 748	4 076 948 442
599	12/02/2024	120	PRESIDENCE DE LA REPUBLIQUE								
				0	0	0	0	14 241 580 000	655 630 000	213 553 813	13 372 396 187
600	12/02/2024	120	PRESIDENCE DE LA REPUBLIQUE								
				0	0	0	0	1 847 741 000	163 279 162	90 675 660	1 593 786 178
602	12/02/2024	130	PRIMATURE								
				0	0	0	0	14 241 580 000	869 183 813	183 720 000	13 188 676 187
603	12/02/2024	130	PRIMATURE								

REPARTITION DETAILLEE DES CREDITS GLOBAUX AU TITRE DE L'EXERCICE 2024 POUR LA PERIODE DU 01/01/2024 AU 04/04/2024

(montant en francs CFA)

No Mandat	Date	Section	Libellé	Autorisations D'Engagement				Credits De Paiements			
				Revisées	Déjà Ouvertes	Proposées	Disponibles	Revisés	Déjà Ouverts	Proposés	Disponibles
				0	0	0	0	14 241 580 000	1 052 903 813	142 500 000	13 046 176 187
604	12/02/2024	341	MINISTERE DE LA RECONCILIATION, DE LA PAIX ET DE LA COHESION NATIONALE								
				0	0	0	0	14 241 580 000	1 195 403 813	981 359 000	12 064 817 187
608	12/02/2024	235	AGENCE NATIONALE DE LA SECURITE D'ETAT								
				0	0	0	0	158 450 000 000	49 950 000 000	11 000 000 000	97 500 000 000
609	13/02/2024	668	CAISSE MALIENNE DE SECURITE SOCIALE								
				0	0	0	0	40 000 000 000	3 800 000 000	3 800 000 000	32 400 000 000
610	13/02/2024	328	MINISTERE DE LA REFONDATION DE L'ETAT								
				0	0	0	0	12 469 124 000	0	62 225 000	12 406 899 000
625	13/02/2024	120	PRESIDENCE DE LA REPUBLIQUE								
				0	0	0	0	6 265 091 000	2 188 142 558	4 070 104	4 072 878 338
628	13/02/2024	230	MINISTERE DE LA SECURITE ET DE LA PROTECTION CIVILE								
				0	0	0	0	6 265 091 000	2 192 212 662	19 632 000	4 053 246 338
629	13/02/2024	230	MINISTERE DE LA SECURITE ET DE LA PROTECTION CIVILE								
				0	0	0	0	6 265 091 000	2 211 844 662	1 137 600	4 052 108 738
631	13/02/2024	908	REGION DE KIDAL								
				0	0	0	0	143 108 000	15 348 739	84 740	127 674 521
632	13/02/2024	180	MINISTERE DES AFFAIRES ETRANGERES ET DE LA COOPERATION INTERNATIONALE								
				0	0	0	0	143 108 000	15 433 479	600 000	127 074 521
633	13/02/2024	910	REGION DE MENAKA								
				0	0	0	0	143 108 000	16 033 479	84 740	126 989 781
634	13/02/2024	424	UNIVERSITE LETTRES SCIENCES HUMAINES BKO								
				0	0	0	0	6 265 091 000	2 212 982 262	1 779 053	4 050 329 685
636	13/02/2024	424	UNIVERSITE LETTRES SCIENCES HUMAINES BKO								
				0	0	0	0	6 265 091 000	2 214 761 315	246 709	4 050 082 976
637	13/02/2024	424	UNIVERSITE LETTRES SCIENCES HUMAINES BKO								

REPARTITION DETAILLEE DES CREDITS GLOBAUX AU TITRE DE L'EXERCICE 2024 POUR LA PERIODE DU 01/01/2024 AU 04/04/2024

(montant en francs CFA)

No Mandat	Date	Section	Libellé	Autorisations D'Engagement				Credits De Paiements			
				Revisées	Déjà Ouvertes	Proposées	Disponibles	Revisés	Déjà Ouverts	Proposés	Disponibles
				0	0	0	0	6 265 091 000	2 215 008 024	77 538	4 050 005 438
638	13/02/2024	726	MINISTERE DES MINES								
				0	0	0	0	6 265 091 000	2 215 085 562	1 519 728	4 048 485 710
640	13/02/2024	610	MINISTERE DE LA SANTE ET DU DEVELOPPEMENT SOCIAL								
				0	0	0	0	6 265 091 000	2 216 605 290	1 903 162	4 046 582 548
641	13/02/2024	610	MINISTERE DE LA SANTE ET DU DEVELOPPEMENT SOCIAL								
				0	0	0	0	6 265 091 000	2 218 508 452	718 976	4 045 863 572
642	13/02/2024	901	REGION DE KAYES								
				0	0	0	0	6 265 091 000	2 219 227 428	1 268 784	4 044 594 788
643	13/02/2024	610	MINISTERE DE LA SANTE ET DU DEVELOPPEMENT SOCIAL								
				0	0	0	0	6 265 091 000	2 220 496 212	1 179 710	4 043 415 078
644	13/02/2024	520	MINISTERE DE LA JEUNESSE ET DES SPORTS								
				0	0	0	0	6 265 091 000	2 221 675 922	3 162 832	4 040 252 246
645	13/02/2024	610	MINISTERE DE LA SANTE ET DU DEVELOPPEMENT SOCIAL								
				0	0	0	0	6 265 091 000	2 224 838 754	168 000	4 040 084 246
646	13/02/2024	910	REGION DE MENAKA								
				0	0	0	0	6 265 091 000	2 225 006 754	2 458 400	4 037 625 846
647	13/02/2024	839	OFFICE PROTECTION DES VEGETAUX								
				0	0	0	0	6 265 091 000	2 227 465 154	1 322 032	4 036 303 814
648	14/02/2024	903	REGION DE SIKASSO								
				0	0	0	0	6 265 091 000	2 228 787 186	23 015 208	4 013 288 606
649	14/02/2024	413	ECOLE NATIONALE D'INGENIEURS ABDAMANE BABA TOURE (ENI-ABT)								
				0	0	0	0	6 265 091 000	2 251 802 394	2 199 216	4 011 089 390
651	13/02/2024	829	OFFICE DE DEVELOPPEMENT RURAL SELINGUE								
				0	0	0	0	6 265 091 000	2 254 001 610	478 406	4 010 610 984
653	13/02/2024	900	DISTRICT DE BAMAKO								
				0	0	0	0	6 265 091 000	2 254 480 016	2 506 937	4 008 104 047

REPARTITION DETAILLEE DES CREDITS GLOBAUX AU TITRE DE L'EXERCICE 2024 POUR LA PERIODE DU 01/01/2024 AU 04/04/2024

(montant en francs CFA)

No Mandat	Date	Section	Libellé	Autorisations D'Engagement				Credits De Paiements			
				Revisées	Déjà Ouvertes	Proposées	Disponibles	Revisés	Déjà Ouverts	Proposés	Disponibles
Chapitre		Nature									
660	13/02/2024	185	MINISTERE DES MALIENS ETABLIS A L'EXTERIEUR ET DE L'INTEGRATION AFRICAINE								
				0	0	0	0	10 000 000 000	0	40 280 000	9 959 720 000
686	15/02/2024	904	REGION DE SEGOU								
				0	0	0	0	6 265 091 000	2 256 986 953	4 530 188	4 003 573 859
687	15/02/2024	905	REGION DE MOPTI								
				0	0	0	0	6 265 091 000	2 261 517 141	3 046 009	4 000 527 850
688	15/02/2024	904	REGION DE SEGOU								
				0	0	0	0	6 265 091 000	2 264 563 150	1 805 086	3 998 722 764
689	15/02/2024	904	REGION DE SEGOU								
				0	0	0	0	6 265 091 000	2 266 368 236	2 911 084	3 995 811 680
690	19/02/2024	110	ASSEMBLEE NATIONALE								
				0	0	0	0	6 265 091 000	2 269 279 320	13 334 026	3 982 477 654
691	15/02/2024	820	MINISTERE DE L'AGRICULTURE								
				0	0	0	0	6 265 091 000	2 282 613 346	690 611	3 981 787 043
696	16/02/2024	220	MINISTERE DE LA JUSTICE ET DES DROITS DE L'HOMME								
				0	0	0	0	1 010 000 000	0	212 990 000	797 010 000
697	16/02/2024	410	MINISTERE DE L'EDUCATION NATIONALE								
				0	0	0	0	6 265 091 000	2 283 303 957	210 516	3 981 576 527
699	16/02/2024	130	PRIMATURE								
				0	0	0	0	6 265 091 000	2 283 514 473	589 084	3 980 987 443
700	28/03/2024	906	REGION DE TOMBOUCTOU								
				0	0	0	0	6 265 091 000	2 284 103 557	21 451 086	3 959 536 357
701	16/02/2024	140	COUR CONSTITUTIONNELLE								
				0	0	0	0	6 265 091 000	2 305 554 643	2 521 547	3 957 014 810
703	16/02/2024	140	COUR CONSTITUTIONNELLE								
				0	0	0	0	6 265 091 000	2 308 076 190	863 413	3 956 151 397
706	16/02/2024	330	MINISTERE DE L'ADMINISTRATION TERRITORIALE ET DE LA DECENTRALISATION								
				0	0	0	0	6 265 091 000	2 308 939 603	1 961 410	3 954 189 987

REPARTITION DETAILLEE DES CREDITS GLOBAUX AU TITRE DE L'EXERCICE 2024 POUR LA PERIODE DU 01/01/2024 AU 04/04/2024

(montant en francs CFA)

No Mandat	Date	Section	Libellé	Autorisations D'Engagement				Credits De Paiements			
				Revisées	Déjà Ouvertes	Proposées	Disponibles	Revisés	Déjà Ouverts	Proposés	Disponibles
Chapitre		Nature									
707	16/02/2024	330	MINISTERE DE L'ADMINISTRATION TERRITORIALE ET DE LA DECENTRALISATION								
		12-7-1960-0000-211-000000	64-9-1-15	0	0	0	0	6 265 091 000	2 310 901 013	603 302	3 953 586 685
708	16/02/2024	330	MINISTERE DE L'ADMINISTRATION TERRITORIALE ET DE LA DECENTRALISATION								
		12-7-1960-0000-211-000000	64-9-1-15	0	0	0	0	6 265 091 000	2 311 504 315	271 859	3 953 314 826
709	16/02/2024	330	MINISTERE DE L'ADMINISTRATION TERRITORIALE ET DE LA DECENTRALISATION								
		12-7-1960-0000-211-000000	64-9-1-15	0	0	0	0	6 265 091 000	2 311 776 174	316 500	3 952 998 326
712	19/02/2024	323	MINISTERE DE L'ENTREPRENARIAT NATIONAL, DE L'EMPLOI ET DE LA FORMATION PROFESSIONNELLE								
		12-7-1960-0000-211-000000	64-9-1-15	0	0	0	0	6 265 091 000	2 312 092 674	157 146	3 952 841 180
713	19/02/2024	510	MINISTERE DE L'ARTISANAT, DE LA CULTURE, DE L'INDUSTRIE HOTELIERE ET DU TOURISME								
		12-7-1960-0000-211-000000	64-9-1-15	0	0	0	0	6 265 091 000	2 312 249 820	585 756	3 952 255 424
714	19/02/2024	900	DISTRICT DE BAMAKO								
		12-7-1960-0000-211-000000	64-9-1-15	0	0	0	0	6 265 091 000	2 312 835 576	1 897 649	3 950 357 775
715	19/02/2024	412	MINISTERE DE L'ENSEIGNEMENT SUPERIEUR ET DE LA RECHERCHE SCIENTIFIQUE								
		12-7-1960-0000-211-000000	64-9-1-15	0	0	0	0	6 265 091 000	2 314 733 225	105 732	3 950 252 043
716	19/02/2024	904	REGION DE SEGOU								
		12-7-1960-0000-211-000000	64-9-1-15	0	0	0	0	6 265 091 000	2 314 838 957	9 459 204	3 940 792 839
718	19/02/2024	674	INTITUT NAT.FORMATION TRAVAILLEURS SOCIAUX								
		12-7-1960-0000-211-000000	64-9-1-15	0	0	0	0	6 265 091 000	2 324 298 161	558 295	3 940 234 544
719	19/02/2024	230	MINISTERE DE LA SECURITE ET DE LA PROTECTION CIVILE								
		12-7-1960-0000-211-000000	64-9-1-15	0	0	0	0	6 265 091 000	2 324 856 456	97 150 000	3 843 084 544

REPARTITION DETAILLEE DES CREDITS GLOBAUX AU TITRE DE L'EXERCICE 2024 POUR LA PERIODE DU 01/01/2024 AU 04/04/2024

(montant en francs CFA)

No Mandat	Date	Section	Libellé	Autorisations D'Engagement				Credits De Paiements			
				Revisées	Déjà Ouvertes	Proposées	Disponibles	Revisés	Déjà Ouverts	Proposés	Disponibles
Chapitre		Nature									
730	19/02/2024	510	MINISTERE DE L'ARTISANAT, DE LA CULTURE, DE L'INDUSTRIE HOTELIERE ET DU TOURISME								
		12-7-1960-0000-211-000000	64-9-1-15	0	0	0	0	6 265 091 000	2 422 006 456	1 601 600	3 841 482 944
731	19/02/2024	520	MINISTERE DE LA JEUNESSE ET DES SPORTS								
		12-7-1960-0000-211-000000	64-9-1-15	0	0	0	0	6 265 091 000	2 423 608 056	718 686	3 840 764 258
732	19/02/2024	429	UNIVERSITE SCIENCES SOCIALES GESTION BKO								
		12-7-1960-0000-211-000000	64-9-1-15	0	0	0	0	6 265 091 000	2 424 326 742	1 107 147	3 839 657 111
734	20/02/2024	725	AGENCE DES ENERGIES RENOUVELABLES DU MALI								
		12-7-1960-0000-211-000000	64-9-1-15	0	0	0	0	6 265 091 000	2 425 433 889	362 335	3 839 294 776
735	20/02/2024	820	MINISTERE DE L'AGRICULTURE								
		12-7-1960-0000-211-000000	64-9-1-15	0	0	0	0	6 265 091 000	2 425 796 224	3 972 100	3 835 322 676
737	20/02/2024	820	MINISTERE DE L'AGRICULTURE								
		12-7-1960-0000-211-000000	64-9-1-15	0	0	0	0	6 265 091 000	2 429 768 324	856 025	3 834 466 651
740	20/02/2024	826	AGENCE DVPT. RURAL VALLE FLEUVE SENEGAL								
		12-7-1960-0000-211-000000	64-9-1-15	0	0	0	0	6 265 091 000	2 430 624 349	4 586 605	3 829 880 046
741	20/02/2024	900	DISTRICT DE BAMAKO								
		12-7-1960-0000-211-000000	64-9-1-15	0	0	0	0	6 265 091 000	2 435 210 954	3 776 936	3 826 103 110
749	20/02/2024	908	REGION DE KIDAL								
		12-7-1960-0000-175-000000	64-9-1-01	0	0	0	0	143 108 000	16 118 219	99 217	126 890 564
750	20/02/2024	866	BUREAU RESTRUCT. MISE A NIVEAU ENTR. INDUST.								
		12-7-1960-0000-211-000000	64-9-1-15	0	0	0	0	6 265 091 000	2 438 987 890	681 671	3 825 421 439
751	20/02/2024	431	UNIVERSITE SCIENCES JURIDIQUES POLITIQUES BKO								
		12-7-1960-0000-211-000000	64-9-1-15	0	0	0	0	6 265 091 000	2 439 669 561	4 233 200	3 821 188 239
752	20/02/2024	726	MINISTERE DES MINES								
		12-7-1960-0000-211-000000	64-9-1-15	0	0	0	0	6 265 091 000	2 443 902 761	301 416	3 820 886 823
753	20/02/2024	431	UNIVERSITE SCIENCES JURIDIQUES POLITIQUES BKO								
		12-7-1960-0000-211-000000	64-9-1-15	0	0	0	0	6 265 091 000	2 444 204 177	646 528	3 820 240 295

REPARTITION DETAILLEE DES CREDITS GLOBAUX AU TITRE DE L'EXERCICE 2024 POUR LA PERIODE DU 01/01/2024 AU 04/04/2024

(montant en francs CFA)

No Mandat	Date	Section	Libellé	Autorisations D'Engagement				Credits De Paiements					
				Revisées	Déjà Ouvertes	Proposées	Disponibles	Revisés	Déjà Ouverts	Proposés	Disponibles		
Chapitre		Nature											
754	20/02/2024	330	MINISTERE DE L'ADMINISTRATION TERRITORIALE ET DE LA DECENTRALISATION										
				0	0	0	0	6 265 091 000	2 444 850 705	1 708 858	3 818 531 437		
755	20/02/2024	633	HOPITAL FOUSSEYNI DAOU DE KAYES										
				0	0	0	0	6 265 091 000	2 446 559 563	579 895	3 817 951 542		
756	20/02/2024	633	HOPITAL FOUSSEYNI DAOU DE KAYES										
				0	0	0	0	6 265 091 000	2 447 139 458	276 115	3 817 675 427		
757	20/02/2024	633	HOPITAL FOUSSEYNI DAOU DE KAYES										
				0	0	0	0	6 265 091 000	2 447 415 573	140 761	3 817 534 666		
758	20/02/2024	635	HOPITAL NIANANKORO FOMBA DE SEGOU										
				0	0	0	0	6 265 091 000	2 447 556 334	769 444	3 816 765 222		
759	20/02/2024	635	HOPITAL NIANANKORO FOMBA DE SEGOU										
				0	0	0	0	6 265 091 000	2 448 325 778	782 639	3 815 982 583		
760	20/02/2024	610	MINISTERE DE LA SANTE ET DU DEVELOPPEMENT SOCIAL										
				0	0	0	0	6 265 091 000	2 449 108 417	872 900	3 815 109 683		
761	20/02/2024	674	INTITUT NAT.FORMATION TRAVAILLEURS SOCIAUX										
				0	0	0	0	6 265 091 000	2 449 981 317	747 668	3 814 362 015		
762	20/02/2024	310	MINISTERE DE L'ECONOMIE ET DES FINANCES										
				0	0	0	0	6 265 091 000	2 450 728 985	301 413	3 814 060 602		
763	20/02/2024	310	MINISTERE DE L'ECONOMIE ET DES FINANCES										
				0	0	0	0	6 265 091 000	2 451 030 398	789 885	3 813 270 717		
765	20/02/2024	310	MINISTERE DE L'ECONOMIE ET DES FINANCES										
				0	0	0	0	6 265 091 000	2 451 820 283	1 828 919	3 811 441 798		
766	20/02/2024	310	MINISTERE DE L'ECONOMIE ET DES FINANCES										
				0	0	0	0	6 265 091 000	2 453 649 202	337 987	3 811 103 811		
767	20/02/2024	310	MINISTERE DE L'ECONOMIE ET DES FINANCES										

REPARTITION DETAILLEE DES CREDITS GLOBAUX AU TITRE DE L'EXERCICE 2024 POUR LA PERIODE DU 01/01/2024 AU 04/04/2024

(montant en francs CFA)

No Mandat	Date	Section	Libellé	Autorisations D'Engagement				Credits De Paiements			
				Revisées	Déjà Ouvertes	Proposées	Disponibles	Revisés	Déjà Ouverts	Proposés	Disponibles
				0	0	0	0	6 265 091 000	2 453 987 189	244 542	3 810 859 269
768	20/02/2024	900	DISTRICT DE BAMAKO								
				0	0	0	0	6 265 091 000	2 454 231 731	4 937 803	3 805 921 466
769	20/02/2024	520	MINISTERE DE LA JEUNESSE ET DES SPORTS								
				0	0	0	0	6 265 091 000	2 459 169 534	452 156	3 805 469 310
774	20/02/2024	130	PRIMATURE								
				0	0	0	0	6 265 091 000	2 459 621 690	1 936 902	3 803 532 408
775	20/02/2024	410	MINISTERE DE L'EDUCATION NATIONALE								
				0	0	0	0	6 265 091 000	2 461 558 592	893 081	3 802 639 327
776	20/02/2024	410	MINISTERE DE L'EDUCATION NATIONALE								
				0	0	0	0	6 265 091 000	2 462 451 673	816 225	3 801 823 102
777	20/02/2024	510	MINISTERE DE L'ARTISANAT, DE LA CULTURE, DE L'INDUSTRIE HOTELIERE ET DU TOURISME								
				0	0	0	0	6 265 091 000	2 463 267 898	1 639 482	3 800 183 620
781	21/02/2024	330	MINISTERE DE L'ADMINISTRATION TERRITORIALE ET DE LA DECENTRALISATION								
				0	0	0	0	6 265 091 000	2 464 907 380	1 019 580	3 799 164 040
786	21/02/2024	410	MINISTERE DE L'EDUCATION NATIONALE								
				0	0	0	0	6 265 091 000	2 465 926 960	1 004 752	3 798 159 288
795	21/02/2024	330	MINISTERE DE L'ADMINISTRATION TERRITORIALE ET DE LA DECENTRALISATION								
				0	0	0	0	58 750 000 000	28 499 990 985	12 000 000 000	18 250 009 015
801	26/02/2024	637	HOPITAL DE TOMBOUCTOU								
				0	0	0	0	6 265 091 000	2 466 931 712	444 973	3 797 714 315
802	23/02/2024	180	MINISTERE DES AFFAIRES ETRANGERES ET DE LA COOPERATION INTERNATIONALE								
				0	0	0	0	143 108 000	16 217 436	750 000	126 140 564
803	23/02/2024	424	UNIVERSITE LETTRES SCIENCES HUMAINES BKO								
				0	0	0	0	6 265 091 000	2 467 376 685	362 876	3 797 351 439

REPARTITION DETAILLEE DES CREDITS GLOBAUX AU TITRE DE L'EXERCICE 2024 POUR LA PERIODE DU 01/01/2024 AU 04/04/2024

(montant en francs CFA)

No Mandat	Date	Section	Libellé	Autorisations D'Engagement				Credits De Paiements			
				Revisées	Déjà Ouvertes	Proposées	Disponibles	Revisés	Déjà Ouverts	Proposés	Disponibles
Chapitre		Nature									
804	23/02/2024	610	MINISTERE DE LA SANTE ET DU DEVELOPPEMENT SOCIAL								
				0	0	0	0	6 265 091 000	2 467 739 561	3 733 000	3 793 618 439
805	23/02/2024	904	REGION DE SEGOU								
				0	0	0	0	6 265 091 000	2 471 472 561	2 514 875	3 791 103 564
806	23/02/2024	903	REGION DE SIKASSO								
				0	0	0	0	6 265 091 000	2 473 987 436	7 761 114	3 783 342 450
807	23/02/2024	903	REGION DE SIKASSO								
				0	0	0	0	6 265 091 000	2 481 748 550	5 828 816	3 777 513 634
808	23/02/2024	822	MINISTERE DE L'ELEVAGE ET DE LA PECHE								
				0	0	0	0	6 265 091 000	2 487 577 366	175 824	3 777 337 810
809	23/02/2024	910	REGION DE MENAKA								
				0	0	0	0	6 265 091 000	2 487 753 190	8 659 849	3 768 677 961
810	23/02/2024	310	MINISTERE DE L'ECONOMIE ET DES FINANCES								
				0	0	0	0	6 265 091 000	2 496 413 039	859 658	3 767 818 303
811	23/02/2024	837	OFFICE DU PERIMETRE IRRIGUE DE BAGUINEDA								
				0	0	0	0	6 265 091 000	2 497 272 697	1 605 600	3 766 212 703
813	23/02/2024	130	PRIMATURE								
				0	0	0	0	14 241 580 000	2 176 762 813	62 500 000	12 002 317 187
816	23/02/2024	907	REGION DE GAO								
				0	0	0	0	6 265 091 000	2 498 878 297	16 868 591	3 749 344 112
819	26/02/2024	120	PRESIDENCE DE LA REPUBLIQUE								
				0	0	0	0	14 241 580 000	2 239 262 813	953 568 000	11 048 749 187
827	26/02/2024	740	MIN. DE L'URBANISME, DE L'HABITAT, DES DOMAINES, DE L'AMENAGEMENT DU TERRITOIRE ET DE LA POPULATION								
				0	0	0	0	6 265 091 000	2 515 746 888	8 520 000	3 740 824 112
829	27/02/2024	130	PRIMATURE								
				0	0	0	0	6 265 091 000	2 524 266 888	239 241	3 740 584 871
830	27/02/2024	130	PRIMATURE								
				0	0	0	0	6 265 091 000	2 524 506 129	165 872	3 740 418 999

REPARTITION DETAILLEE DES CREDITS GLOBAUX AU TITRE DE L'EXERCICE 2024 POUR LA PERIODE DU 01/01/2024 AU 04/04/2024

(montant en francs CFA)

No Mandat	Date	Section	Libellé	Autorisations D'Engagement				Credits De Paiements			
				Revisées	Déjà Ouvertes	Proposées	Disponibles	Revisés	Déjà Ouverts	Proposés	Disponibles
Chapitre		Nature									
831	27/02/2024	130	PRIMATURE								
12-7-1960-0000-211-000000		64-9-1-15		0	0	0	0	6 265 091 000	2 524 672 001	2 042 064	3 738 376 935
832	27/02/2024	903	REGION DE SIKASSO								
12-7-1960-0000-211-000000		64-9-1-15		0	0	0	0	6 265 091 000	2 526 714 065	4 814 498	3 733 562 437
833	27/02/2024	320	MINISTERE DU TRAVAIL, DE LA FONCTION PUBLIQUE ET DU DIALOGUE SOCIAL								
12-7-1960-0000-211-000000		64-9-1-15		0	0	0	0	6 265 091 000	2 531 528 563	179 260	3 733 383 177
834	27/02/2024	410	MINISTERE DE L'EDUCATION NATIONALE								
12-7-1960-0000-211-000000		64-9-1-15		0	0	0	0	6 265 091 000	2 531 707 823	105 732	3 733 277 445
835	27/02/2024	819	AGENCE NAT. DEVELOPPEMENT BIOCARBURANTS								
12-7-1960-0000-211-000000		64-9-1-15		0	0	0	0	6 265 091 000	2 531 813 555	2 829 741	3 730 447 704
836	27/02/2024	410	MINISTERE DE L'EDUCATION NATIONALE								
12-7-1960-0000-211-000000		64-9-1-15		0	0	0	0	6 265 091 000	2 534 643 296	530 139	3 729 917 565
837	27/02/2024	310	MINISTERE DE L'ECONOMIE ET DES FINANCES								
12-7-1960-0000-211-000000		64-9-1-15		0	0	0	0	6 265 091 000	2 535 173 435	3 151 401	3 726 766 164
838	27/02/2024	850	COMMISSARIAT A LA SECURITE ALIMENTAIRE								
12-7-1960-0000-211-000000		64-9-1-15		0	0	0	0	6 265 091 000	2 538 324 836	734 538	3 726 031 626
839	27/02/2024	900	DISTRICT DE BAMAKO								
12-7-1960-0000-211-000000		64-9-1-15		0	0	0	0	6 265 091 000	2 539 059 374	3 866 628	3 722 164 998
840	27/02/2024	633	HOPITAL FOUSSEYNI DAOU DE KAYES								
12-7-1960-0000-211-000000		64-9-1-15		0	0	0	0	6 265 091 000	2 542 926 002	540 693	3 721 624 305
858	28/02/2024	330	MINISTERE DE L'ADMINISTRATION TERRITORIALE ET DE LA DECENTRALISATION								
32-6-2016-3010-001-000000		23-5-1-04		105 346 611 000	0	0	105 346 611 000	15 200 609 000	5 682 957 195	12 000 000 000	- 2 482 348 195
859	28/02/2024	180	MINISTERE DES AFFAIRES ETRANGERES ET DE LA COOPERATION INTERNATIONALE								
12-7-1960-0000-211-000000		64-9-1-15		0	0	0	0	6 265 091 000	2 543 466 695	1 094 704	3 720 529 601
860	28/02/2024	908	REGION DE KIDAL								
12-7-1960-0000-211-000000		64-9-1-15		0	0	0	0	6 265 091 000	2 544 561 399	94 032	3 720 435 569

REPARTITION DETAILLEE DES CREDITS GLOBAUX AU TITRE DE L'EXERCICE 2024 POUR LA PERIODE DU 01/01/2024 AU 04/04/2024

(montant en francs CFA)

No Mandat	Date	Section	Libellé	Autorisations D'Engagement				Credits De Paiements			
				Revisées	Déjà Ouvertes	Proposées	Disponibles	Revisés	Déjà Ouverts	Proposés	Disponibles
Chapitre		Nature									
861	28/02/2024	610	MINISTERE DE LA SANTE ET DU DEVELOPPEMENT SOCIAL								
				0	0	0	0	6 265 091 000	2 544 655 431	281 292	3 720 154 277
862	28/02/2024	610	MINISTERE DE LA SANTE ET DU DEVELOPPEMENT SOCIAL								
				0	0	0	0	6 265 091 000	2 544 936 723	837 045	3 719 317 232
863	28/02/2024	410	MINISTERE DE L'EDUCATION NATIONALE								
				0	0	0	0	6 265 091 000	2 545 773 768	1 248 238	3 718 068 994
865	28/02/2024	426	UNIVERSITE SCIENCES TECHN. TECHNOLOGIES BKO								
				0	0	0	0	6 265 091 000	2 547 022 006	639 160	3 717 429 834
866	28/02/2024	426	UNIVERSITE SCIENCES TECHN. TECHNOLOGIES BKO								
				0	0	0	0	6 265 091 000	2 547 661 166	2 036 841	3 715 392 993
869	04/03/2024	901	REGION DE KAYES								
				0	0	0	0	984 858 000	0	62 240	984 795 760
870	04/03/2024	902	REGION DE KOULIKORO								
				0	0	0	0	984 858 000	62 240	41 126	984 754 634
871	28/02/2024	150	COUR SUPREME								
				0	0	0	0	6 265 091 000	2 549 698 007	1 199 258	3 714 193 735
872	04/03/2024	903	REGION DE SIKASSO								
				0	0	0	0	984 858 000	103 366	111 325	984 643 309
873	04/03/2024	904	REGION DE SEGOU								
				0	0	0	0	984 858 000	214 691	123 621	984 519 688
874	28/02/2024	414	INSTITUT POLYTECH. RURAL FORM. RECH. APPL. K.								
				0	0	0	0	6 265 091 000	2 550 897 265	6 346 045	3 707 847 690
876	04/03/2024	905	REGION DE MOPTI								
				0	0	0	0	984 858 000	338 312	331 012	984 188 676
877	04/03/2024	906	REGION DE TOMBOUCTOU								
				0	0	0	0	984 858 000	669 324	1 307 231	982 881 445
883	29/02/2024	410	MINISTERE DE L'EDUCATION NATIONALE								
				0	0	0	0	6 265 091 000	2 557 243 310	530 070	3 707 317 620

REPARTITION DETAILLEE DES CREDITS GLOBAUX AU TITRE DE L'EXERCICE 2024 POUR LA PERIODE DU 01/01/2024 AU 04/04/2024

(montant en francs CFA)

No Mandat	Date	Section	Libellé	Autorisations D'Engagement				Credits De Paiements			
				Revisées	Déjà Ouvertes	Proposées	Disponibles	Revisés	Déjà Ouverts	Proposés	Disponibles
884	29/02/2024	410	MINISTERE DE L'EDUCATION NATIONALE								
12-7-1960-0000-211-000000		64-9-1-15		0	0	0	0	6 265 091 000	2 557 773 380	176 690	3 707 140 930
886	29/02/2024	180	MINISTERE DES AFFAIRES ETRANGERES ET DE LA COOPERATION INTERNATIONALE								
12-7-1960-0000-175-000000		64-9-1-01		0	0	0	0	143 108 000	16 967 436	750 000	125 390 564
887	01/03/2024	610	MINISTERE DE LA SANTE ET DU DEVELOPPEMENT SOCIAL								
12-7-1960-0000-188-000000		60-1-2-12		0	0	0	0	3 000 000 000	0	1 380 000 000	1 620 000 000
899	29/02/2024	901	REGION DE KAYES								
12-7-1960-0000-181-000000		61-1-1-03		0	0	0	0	984 858 000	1 976 555	12 751 000	970 130 445
905	01/03/2024	341	MINISTERE DE LA RECONCILIATION, DE LA PAIX ET DE LA COHESION NATIONALE								
12-7-1960-0000-180-000000		64-3-1-37		0	0	0	0	14 241 580 000	3 192 830 813	698 000 000	10 350 749 187
909	04/03/2024	914	REGION DE KOUTIALA								
12-7-1960-0000-181-000000		61-1-1-03		0	0	0	0	984 858 000	14 727 555	66 420	970 064 025
910	04/03/2024	918	REGION DE SAN								
12-7-1960-0000-181-000000		61-1-1-03		0	0	0	0	984 858 000	14 793 975	172 344	969 891 681
911	04/03/2024	910	REGION DE MENAKA								
12-7-1960-0000-181-000000		61-1-1-03		0	0	0	0	984 858 000	14 966 319	295 241	969 596 440
912	04/03/2024	900	DISTRICT DE BAMAKO								
12-7-1960-0000-181-000000		61-1-1-03		0	0	0	0	984 858 000	15 261 560	756 404	968 840 036
913	04/03/2024	610	MINISTERE DE LA SANTE ET DU DEVELOPPEMENT SOCIAL								
12-7-1960-0000-181-000000		61-1-1-03		0	0	0	0	984 858 000	16 017 964	1 654 771	967 185 265
914	04/03/2024	820	MINISTERE DE L'AGRICULTURE								
12-7-1960-0000-181-000000		61-1-1-03		0	0	0	0	984 858 000	17 672 735	1 772 660	965 412 605
916	04/03/2024	822	MINISTERE DE L'ELEVAGE ET DE LA PECHE								
12-7-1960-0000-181-000000		61-1-1-03		0	0	0	0	984 858 000	19 445 395	115 030	965 297 575
917	04/03/2024	740	MIN. DE L'URBANISME, DE L'HABITAT, DES DOMAINES, DE L'AMENAGEMENT DU TERRITOIRE ET DE LA POPULATION								
12-7-1960-0000-181-000000		61-1-1-03		0	0	0	0	984 858 000	19 560 425	83 812	965 213 763
918	04/03/2024	700	MINISTERE DES TRANSPORTS ET DES INFRASTRUCTURES								

REPARTITION DETAILLEE DES CREDITS GLOBAUX AU TITRE DE L'EXERCICE 2024 POUR LA PERIODE DU 01/01/2024 AU 04/04/2024

(montant en francs CFA)

No Mandat	Date	Section	Libellé	Autorisations D'Engagement				Credits De Paiements					
				Revisées	Déjà Ouvertes	Proposées	Disponibles	Revisés	Déjà Ouverts	Proposés	Disponibles		
982	05/03/2024	631	INSTITUT NAT. FORMAT° SCIENCE DE LA SANTE										
				0	0	0	0	6 265 091 000	2 581 175 450	284 911	3 683 630 639		
983	05/03/2024	511	CENTRE INTERNATIONAL DE CONFERENCE DE BAMAKO										
				0	0	0	0	6 265 091 000	2 581 460 361	589 642	3 683 040 997		
984	05/03/2024	636	HOPITAL SOMINE DOLO DE MOPTI										
				0	0	0	0	6 265 091 000	2 582 050 003	931 970	3 682 109 027		
985	05/03/2024	631	INSTITUT NAT. FORMAT° SCIENCE DE LA SANTE										
				0	0	0	0	6 265 091 000	2 582 981 973	661 598	3 681 447 429		
998	05/03/2024	902	REGION DE KOULIKORO										
				0	0	0	0	6 265 091 000	2 583 643 571	16 390 250	3 665 057 179		
999	05/03/2024	902	REGION DE KOULIKORO										
				0	0	0	0	6 265 091 000	2 600 033 821	708 141	3 664 349 038		
1004	05/03/2024	900	DISTRICT DE BAMAKO										
				0	0	0	0	6 265 091 000	2 600 741 962	7 829 362	3 656 519 676		
1005	05/03/2024	310	MINISTERE DE L'ECONOMIE ET DES FINANCES										
				0	0	0	0	6 265 091 000	2 608 571 324	792 990	3 655 726 686		
1006	05/03/2024	310	MINISTERE DE L'ECONOMIE ET DES FINANCES										
				0	0	0	0	6 265 091 000	2 609 364 314	170 131	3 655 556 555		
1007	05/03/2024	825	OFFICE HAUTE VALLEE DU NIGER (O.H.V.N)										
				0	0	0	0	6 265 091 000	2 609 534 445	896 211	3 654 660 344		
1008	05/03/2024	904	REGION DE SEGOU										
				0	0	0	0	984 858 000	52 044 566	3 795 000	929 018 434		
1009	05/03/2024	706	INSTITUT GEOGRAPHIQUE DU MALI										
				0	0	0	0	6 265 091 000	2 610 430 656	31 343 167	3 623 317 177		
1016	05/03/2024	905	REGION DE MOPTI										
				0	0	0	0	984 858 000	55 839 566	3 561 500	925 456 934		
1017	05/03/2024	740	MIN. DE L'URBANISME, DE L'HABITAT, DES DOMAINES, DE L'AMENAGEMENT DU TERRITOIRE ET DE LA POPULATION										

REPARTITION DETAILLEE DES CREDITS GLOBAUX AU TITRE DE L'EXERCICE 2024 POUR LA PERIODE DU 01/01/2024 AU 04/04/2024

(montant en francs CFA)

No Mandat	Date	Section	Libellé	Autorisations D'Engagement				Credits De Paiements			
				Revisées	Déjà Ouvertes	Proposées	Disponibles	Revisés	Déjà Ouverts	Proposés	Disponibles
				0	0	0	0	6 265 091 000	2 641 773 823	532 500	3 622 784 677
1019	05/03/2024	180	MINISTERE DES AFFAIRES ETRANGERES ET DE LA COOPERATION INTERNATIONALE								
				0	0	0	0	1 235 948 000	62 066 353	3 038 827	1 170 842 820
1021	05/03/2024	740	MIN. DE L'URBANISME, DE L'HABITAT, DES DOMAINES, DE L'AMENAGEMENT DU TERRITOIRE ET DE LA POPULATION								
				0	0	0	0	6 265 091 000	2 642 306 323	1 407 476	3 621 377 201
1022	05/03/2024	740	MIN. DE L'URBANISME, DE L'HABITAT, DES DOMAINES, DE L'AMENAGEMENT DU TERRITOIRE ET DE LA POPULATION								
				0	0	0	0	6 265 091 000	2 643 713 799	2 464 637	3 618 912 564
1023	05/03/2024	380	MINISTERE DE L'INDUSTRIE ET DU COMMERCE								
				0	0	0	0	10 400 708 000	1 226 879 678	20 000 000	9 153 828 322
1029	06/03/2024	904	REGION DE SEGOU								
				0	0	0	0	6 265 091 000	2 646 178 436	2 408 781	3 616 503 783
1036	06/03/2024	130	PRIMATURE								
				0	0	0	0	1 306 789 000	37 808 176	6 067 138	1 262 913 686
1037	06/03/2024	185	MINISTERE DES MALIENS ETABLIS A L'EXTERIEUR ET DE L'INTEGRATION AFRICAINE								
				0	0	0	0	1 306 789 000	43 875 314	2 666 580	1 260 247 106
1038	06/03/2024	340	MINISTERE DES AFFAIRES RELIGIEUSES, DU CULTE ET DES COUTUMES								
				0	0	0	0	1 306 789 000	46 541 894	2 000 000	1 258 247 106
1040	06/03/2024	902	REGION DE KOULIKORO								
				0	0	0	0	6 265 091 000	2 648 587 217	4 693 406	3 611 810 377
1041	06/03/2024	700	MINISTERE DES TRANSPORTS ET DES INFRASTRUCTURES								
				0	0	0	0	6 265 091 000	2 653 280 623	13 548 088	3 598 262 289
1042	06/03/2024	900	DISTRICT DE BAMAKO								
				0	0	0	0	6 265 091 000	2 666 828 711	16 580 634	3 581 681 655

REPARTITION DETAILLEE DES CREDITS GLOBAUX AU TITRE DE L'EXERCICE 2024 POUR LA PERIODE DU 01/01/2024 AU 04/04/2024

(montant en francs CFA)

No Mandat	Date	Section	Libellé	Autorisations D'Engagement				Credits De Paiements			
				Revisées	Déjà Ouvertes	Proposées	Disponibles	Revisés	Déjà Ouverts	Proposés	Disponibles
Chapitre		Nature									
1043	06/03/2024	330	MINISTERE DE L'ADMINISTRATION TERRITORIALE ET DE LA DECENTRALISATION								
		12-7-1960-0000-183-000000	66-9-2-03	0	0	0	0	1 306 789 000	48 541 894	5 000 000	1 253 247 106
1044	06/03/2024	730	MIN. DE LA COMMUNICATION, DE L'ECONOMIE NUMERIQUE ET DE LA MODERNISATION DE L'ADMINISTRATION								
		12-7-1960-0000-183-000000	66-9-2-03	0	0	0	0	1 306 789 000	53 541 894	3 500 000	1 249 747 106
1045	06/03/2024	328	MINISTERE DE LA REFONDATION DE L'ETAT								
		12-7-1960-0000-183-000000	66-9-2-03	0	0	0	0	1 306 789 000	57 041 894	2 000 000	1 247 747 106
1046	06/03/2024	740	MIN. DE L'URBANISME, DE L'HABITAT, DES DOMAINES, DE L'AMENAGEMENT DU TERRITOIRE ET DE LA POPULATION								
		12-7-1960-0000-211-000000	64-9-1-15	0	0	0	0	6 265 091 000	2 683 409 345	1 956 300	3 579 725 355
1054	06/03/2024	900	DISTRICT DE BAMAKO								
		12-7-1960-0000-211-000000	64-9-1-15	0	0	0	0	6 265 091 000	2 685 365 645	5 416 883	3 574 308 472
1059	06/03/2024	510	MINISTERE DE L'ARTISANAT, DE LA CULTURE, DE L'INDUSTRIE HOTELIERE ET DU TOURISME								
		12-7-1960-0000-183-000000	66-9-2-03	0	0	0	0	1 306 789 000	59 041 894	5 500 000	1 242 247 106
1060	06/03/2024	323	MINISTERE DE L'ENTREPRENARIAT NATIONAL, DE L'EMPLOI ET DE LA FORMATION PROFESSIONNELLE								
		12-7-1960-0000-183-000000	66-9-2-03	0	0	0	0	1 306 789 000	64 541 894	4 500 000	1 237 747 106
1061	06/03/2024	310	MINISTERE DE L'ECONOMIE ET DES FINANCES								
		12-7-1960-0000-183-000000	66-9-2-03	0	0	0	0	1 306 789 000	69 041 894	2 500 000	1 235 247 106
1065	07/03/2024	740	MIN. DE L'URBANISME, DE L'HABITAT, DES DOMAINES, DE L'AMENAGEMENT DU TERRITOIRE ET DE LA POPULATION								
		12-7-1960-0000-211-000000	64-9-1-15	0	0	0	0	6 265 091 000	2 690 782 528	945 000	3 573 363 472
1067	07/03/2024	740	MIN. DE L'URBANISME, DE L'HABITAT, DES DOMAINES, DE L'AMENAGEMENT DU TERRITOIRE ET DE LA POPULATION								
		12-7-1960-0000-211-000000	64-9-1-15	0	0	0	0	6 265 091 000	2 691 727 528	5 045 947	3 568 317 525

REPARTITION DETAILLEE DES CREDITS GLOBAUX AU TITRE DE L'EXERCICE 2024 POUR LA PERIODE DU 01/01/2024 AU 04/04/2024

(montant en francs CFA)

No Mandat	Date	Section	Libellé	Autorisations D'Engagement				Credits De Paiements					
				Revisées	Déjà Ouvertes	Proposées	Disponibles	Revisés	Déjà Ouverts	Proposés	Disponibles		
Chapitre		Nature											
1068	07/03/2024	740	MIN. DE L'URBANISME, DE L'HABITAT, DES DOMAINES, DE L'AMENAGEMENT DU TERRITOIRE ET DE LA POPULATION										
		12-7-1960-0000-211-000000	64-9-1-15	0	0	0	0	6 265 091 000	2 696 773 475	6 987 718	3 561 329 807		
1070	07/03/2024	740	MIN. DE L'URBANISME, DE L'HABITAT, DES DOMAINES, DE L'AMENAGEMENT DU TERRITOIRE ET DE LA POPULATION										
		12-7-1960-0000-211-000000	64-9-1-15	0	0	0	0	6 265 091 000	2 703 761 193	4 760 812	3 556 568 995		
1071	07/03/2024	740	MIN. DE L'URBANISME, DE L'HABITAT, DES DOMAINES, DE L'AMENAGEMENT DU TERRITOIRE ET DE LA POPULATION										
		12-7-1960-0000-211-000000	64-9-1-15	0	0	0	0	6 265 091 000	2 708 522 005	1 097 604	3 555 471 391		
1073	07/03/2024	740	MIN. DE L'URBANISME, DE L'HABITAT, DES DOMAINES, DE L'AMENAGEMENT DU TERRITOIRE ET DE LA POPULATION										
		12-7-1960-0000-211-000000	64-9-1-15	0	0	0	0	6 265 091 000	2 709 619 609	6 390 577	3 549 080 814		
1076	07/03/2024	432	ACADEMIE MALIENNE DES LANGUES										
		12-7-1960-0000-211-000000	64-9-1-15	0	0	0	0	6 265 091 000	2 716 010 186	190 336	3 548 890 478		
1078	07/03/2024	120	PRESIDENCE DE LA REPUBLIQUE										
		12-7-1960-0000-180-000000	64-3-1-37	0	0	0	0	14 241 580 000	3 890 830 813	250 000 000	10 100 749 187		
1079	07/03/2024	668	CAISSE MALIENNE DE SECURITE SOCIALE										
		12-7-1960-0000-183-000000	66-4-1-03	0	0	0	0	40 000 000 000	7 600 000 000	3 800 000 000	28 600 000 000		
1084	11/03/2024	130	PRIMATURE										
		12-7-1960-0000-183-000000	66-9-2-03	0	0	0	0	1 306 789 000	71 541 894	5 116 502	1 230 130 604		
1085	11/03/2024	340	MINISTERE DES AFFAIRES RELIGIEUSES, DU CULTE ET DES COUTUMES										
		12-7-1960-0000-183-000000	66-9-2-03	0	0	0	0	1 306 789 000	76 658 396	2 693 339	1 227 437 265		
1086	11/03/2024	180	MINISTERE DES AFFAIRES ETRANGERES ET DE LA COOPERATION INTERNATIONALE										
		12-7-1960-0000-183-000000	66-9-2-03	0	0	0	0	1 306 789 000	79 351 735	8 778 708	1 218 658 557		
1087	11/03/2024	185	MINISTERE DES MALIENS ETABLIS A L'EXTERIEUR ET DE L'INTEGRATION AFRICAINE										
		12-7-1960-0000-183-000000	66-9-2-03	0	0	0	0	1 306 789 000	88 130 443	4 251 871	1 214 406 686		

REPARTITION DETAILLEE DES CREDITS GLOBAUX AU TITRE DE L'EXERCICE 2024 POUR LA PERIODE DU 01/01/2024 AU 04/04/2024

(montant en francs CFA)

No Mandat	Date	Section	Libellé	Autorisations D'Engagement				Credits De Paiements					
				Revisées	Déjà Ouvertes	Proposées	Disponibles	Revisés	Déjà Ouverts	Proposés	Disponibles		
Chapitre		Nature											
1092	13/03/2024	901	REGION DE KAYES										
12-7-1960-0000-181-000000		61-1-1-03		0	0	0	0	984 858 000	59 401 066	310 013	925 146 921		
1093	13/03/2024	902	REGION DE KOULIKORO										
12-7-1960-0000-181-000000		61-1-1-03		0	0	0	0	984 858 000	59 711 079	207 653	924 939 268		
1094	13/03/2024	903	REGION DE SIKASSO										
12-7-1960-0000-181-000000		61-1-1-03		0	0	0	0	984 858 000	59 918 732	574 441	924 364 827		
1095	13/03/2024	904	REGION DE SEGOU										
12-7-1960-0000-181-000000		61-1-1-03		0	0	0	0	984 858 000	60 493 173	17 405	924 347 422		
1096	13/03/2024	905	REGION DE MOPTI										
12-7-1960-0000-181-000000		61-1-1-03		0	0	0	0	984 858 000	60 510 578	522 789	923 824 633		
1097	13/03/2024	906	REGION DE TOMBOUCTOU										
12-7-1960-0000-181-000000		61-1-1-03		0	0	0	0	984 858 000	61 033 367	1 501 650	922 322 983		
1099	13/03/2024	907	REGION DE GAO										
12-7-1960-0000-181-000000		61-1-1-03		0	0	0	0	984 858 000	62 535 017	1 331 860	920 991 123		
1100	13/03/2024	910	REGION DE MENAKA										
12-7-1960-0000-181-000000		61-1-1-03		0	0	0	0	984 858 000	63 866 877	295 241	920 695 882		
1101	13/03/2024	914	REGION DE KOUTIALA										
12-7-1960-0000-181-000000		61-1-1-03		0	0	0	0	984 858 000	64 162 118	355 488	920 340 394		
1102	11/03/2024	913	REGION DE BOUGOUNI										
12-7-1960-0000-181-000000		61-1-1-03		0	0	0	0	984 858 000	64 517 606	9 724 000	910 616 394		
1103	13/03/2024	918	REGION DE SAN										
12-7-1960-0000-181-000000		61-1-1-03		0	0	0	0	984 858 000	74 241 606	63 409	910 552 985		
1104	11/03/2024	330	MINISTERE DE L'ADMINISTRATION TERRITORIALE ET DE LA DECENTRALISATION										
12-7-1960-0000-183-000000		66-9-2-03		0	0	0	0	1 306 789 000	92 382 314	17 486 322	1 196 920 364		
1105	11/03/2024	700	MINISTERE DES TRANSPORTS ET DES INFRASTRUCTURES										
12-7-1960-0000-183-000000		66-9-2-03		0	0	0	0	1 306 789 000	109 868 636	12 681 838	1 184 238 526		
1106	11/03/2024	820	MINISTERE DE L'AGRICULTURE										
12-7-1960-0000-183-000000		66-9-2-03		0	0	0	0	1 306 789 000	122 550 474	21 698 933	1 162 539 593		
1108	11/03/2024	320	MINISTERE DU TRAVAIL, DE LA FONCTION PUBLIQUE ET DU DIALOGUE SOCIAL										

REPARTITION DETAILLEE DES CREDITS GLOBAUX AU TITRE DE L'EXERCICE 2024 POUR LA PERIODE DU 01/01/2024 AU 04/04/2024

(montant en francs CFA)

No Mandat	Date	Section	Libellé	Autorisations D'Engagement				Credits De Paiements			
				Revisées	Déjà Ouvertes	Proposées	Disponibles	Revisés	Déjà Ouverts	Proposés	Disponibles
				0	0	0	0	1 306 789 000	144 249 407	6 213 724	1 156 325 869
1109	11/03/2024	380	MINISTERE DE L'INDUSTRIE ET DU COMMERCE								
				0	0	0	0	1 306 789 000	150 463 131	9 002 879	1 147 322 990
1110	11/03/2024	220	MINISTERE DE LA JUSTICE ET DES DROITS DE L'HOMME								
				0	0	0	0	1 306 789 000	159 466 010	9 922 511	1 137 400 479
1111	11/03/2024	714	MINISTERE DE L'ENVIRONNEMENT, DE L'ASSAINISSEMENT ET DU DEVELOPPEMENT DURABLE								
				0	0	0	0	1 306 789 000	169 388 521	8 734 369	1 128 666 110
1112	11/03/2024	640	MINISTERE DE LA PROMOTION DE LA FEMME DE L'ENFANT ET DE LA FAMILLE								
				0	0	0	0	1 306 789 000	178 122 890	4 025 910	1 124 640 200
1113	11/03/2024	328	MINISTERE DE LA REFONDATION DE L'ETAT								
				0	0	0	0	1 306 789 000	182 148 800	3 125 875	1 121 514 325
1114	11/03/2024	341	MINISTERE DE LA RECONCILIATION, DE LA PAIX ET DE LA COHESION NATIONALE								
				0	0	0	0	1 306 789 000	185 274 675	3 017 602	1 118 496 723
1115	11/03/2024	410	MINISTERE DE L'EDUCATION NATIONALE								
				0	0	0	0	1 306 789 000	188 292 277	25 789 941	1 092 706 782
1117	11/03/2024	720	MINISTERE DE L'ENERGIE ET DE L'EAU								
				0	0	0	0	1 306 789 000	214 082 218	4 214 830	1 088 491 952
1118	11/03/2024	520	MINISTERE DE LA JEUNESSE ET DES SPORTS								
				0	0	0	0	1 306 789 000	218 297 048	4 218 925	1 084 273 027
1119	11/03/2024	510	MINISTERE DE L'ARTISANAT, DE LA CULTURE, DE L'INDUSTRIE HOTELIERE ET DU TOURISME								
				0	0	0	0	1 306 789 000	222 515 973	8 847 401	1 075 425 626
1121	11/03/2024	730	MIN. DE LA COMMUNICATION, DE L'ECONOMIE NUMERIQUE ET DE LA MODERNISATION DE L'ADMINISTRATION								
				0	0	0	0	1 306 789 000	231 363 374	4 047 499	1 071 378 127

REPARTITION DETAILLEE DES CREDITS GLOBAUX AU TITRE DE L'EXERCICE 2024 POUR LA PERIODE DU 01/01/2024 AU 04/04/2024

(montant en francs CFA)

No Mandat	Date	Section	Libellé	Autorisations D'Engagement				Credits De Paiements					
				Revisées	Déjà Ouvertes	Proposées	Disponibles	Revisés	Déjà Ouverts	Proposés	Disponibles		
1122	11/03/2024	323	MINISTERE DE L'ENTREPRENARIAT NATIONAL, DE L'EMPLOI ET DE LA FORMATION PROFESSIONNELLE										
				0	0	0	0	1 306 789 000	235 410 873	7 121 696	1 064 256 431		
1133	13/03/2024	916	REGION DE KITA										
				0	0	0	0	984 858 000	74 305 015	15 577	910 537 408		
1134	13/03/2024	908	REGION DE KIDAL										
				0	0	0	0	984 858 000	74 320 592	265 900	910 271 508		
1136	12/03/2024	700	MINISTERE DES TRANSPORTS ET DES INFRASTRUCTURES										
				0	0	0	0	143 108 000	17 717 436	3 372 900	122 017 664		
1140	12/03/2024	428	CENTRE NAT. RESS. EDUC. NON FORMELLE										
				0	0	0	0	6 265 091 000	2 716 200 522	6 367 992	3 542 522 486		
1141	12/03/2024	432	ACADEMIE MALIENNE DES LANGUES										
				0	0	0	0	6 265 091 000	2 709 832 530	6 367 992	3 548 890 478		
1142	13/03/2024	909	REGION DE TAOUDENIT										
				0	0	0	0	984 858 000	74 586 492	1 353 852	908 917 656		
1143	13/03/2024	900	DISTRICT DE BAMAKO										
				0	0	0	0	984 858 000	75 940 344	447 363	908 470 293		
1145	13/03/2024	610	MINISTERE DE LA SANTE ET DU DEVELOPPEMENT SOCIAL										
				0	0	0	0	984 858 000	76 387 707	506 086	907 964 207		
1147	14/03/2024	820	MINISTERE DE L'AGRICULTURE										
				0	0	0	0	984 858 000	76 893 793	233 315	907 730 892		
1148	13/03/2024	720	MINISTERE DE L'ENERGIE ET DE L'EAU										
				0	0	0	0	984 858 000	77 127 108	135 870	907 595 022		
1149	13/03/2024	740	MIN. DE L'URBANISME, DE L'HABITAT, DES DOMAINES, DE L'AMENAGEMENT DU TERRITOIRE ET DE LA POPULATION										
				0	0	0	0	984 858 000	77 262 978	39 942	907 555 080		
1150	13/03/2024	714	MINISTERE DE L'ENVIRONNEMENT, DE L'ASSAINISSEMENT ET DU DEVELOPPEMENT DURABLE										
				0	0	0	0	984 858 000	77 302 920	19 639	907 535 441		

REPARTITION DETAILLEE DES CREDITS GLOBAUX AU TITRE DE L'EXERCICE 2024 POUR LA PERIODE DU 01/01/2024 AU 04/04/2024

(montant en francs CFA)

No Mandat	Date	Section	Libellé	Autorisations D'Engagement				Credits De Paiements					
				Revisées	Déjà Ouvertes	Proposées	Disponibles	Revisés	Déjà Ouverts	Proposés	Disponibles		
1151	12/03/2024	727	OFFICE NATIONAL DE LA RECHERCHE PETROLIERE										
				0	0	0	0	6 265 091 000	2 716 200 522	623 796	3 548 266 682		
1152	13/03/2024	220	MINISTERE DE LA JUSTICE ET DES DROITS DE L'HOMME										
				0	0	0	0	984 858 000	77 322 559	72 582	907 462 859		
1153	13/03/2024	901	REGION DE KAYES										
				0	0	0	0	984 858 000	77 395 141	133 891	907 328 968		
1154	13/03/2024	902	REGION DE KOULIKORO										
				0	0	0	0	984 858 000	77 529 032	74 998	907 253 970		
1155	13/03/2024	903	REGION DE SIKASSO										
				0	0	0	0	984 858 000	77 604 030	78 942	907 175 028		
1156	13/03/2024	904	REGION DE SEGOU										
				0	0	0	0	984 858 000	77 682 972	40 539	907 134 489		
1157	13/03/2024	905	REGION DE MOPTI										
				0	0	0	0	984 858 000	77 723 511	238 261	906 896 228		
1158	14/03/2024	907	REGION DE GAO										
				0	0	0	0	984 858 000	77 961 772	242 630	906 653 598		
1159	14/03/2024	910	REGION DE MENAKA										
				0	0	0	0	984 858 000	78 204 402	316 292	906 337 306		
1160	14/03/2024	911	REGION DE NIORO										
				0	0	0	0	984 858 000	78 520 694	99 316	906 237 990		
1161	14/03/2024	610	MINISTERE DE LA SANTE ET DU DEVELOPPEMENT SOCIAL										
				0	0	0	0	984 858 000	78 620 010	402 924	905 835 066		
1162	14/03/2024	820	MINISTERE DE L'AGRICULTURE										
				0	0	0	0	984 858 000	79 022 934	195 413	905 639 653		
1163	14/03/2024	714	MINISTERE DE L'ENVIRONNEMENT, DE L'ASSAINISSEMENT ET DU DEVELOPPEMENT DURABLE										
				0	0	0	0	984 858 000	79 218 347	40 016	905 599 637		

REPARTITION DETAILLEE DES CREDITS GLOBAUX AU TITRE DE L'EXERCICE 2024 POUR LA PERIODE DU 01/01/2024 AU 04/04/2024

(montant en francs CFA)

No Mandat	Date	Section	Libellé	Autorisations D'Engagement				Credits De Paiements			
				Revisées	Déjà Ouvertes	Proposées	Disponibles	Revisés	Déjà Ouverts	Proposés	Disponibles
1167	13/03/2024	740	MIN. DE L'URBANISME, DE L'HABITAT, DES DOMAINES, DE L'AMENAGEMENT DU TERRITOIRE ET DE LA POPULATION								
		12-7-1960-0000-211-000000	64-9-1-15	0	0	0	0	6 265 091 000	2 716 824 318	9 120 000	3 539 146 682
1168	13/03/2024	740	MIN. DE L'URBANISME, DE L'HABITAT, DES DOMAINES, DE L'AMENAGEMENT DU TERRITOIRE ET DE LA POPULATION								
		12-7-1960-0000-211-000000	64-9-1-15	0	0	0	0	6 265 091 000	2 707 704 318	9 120 000	3 548 266 682
1171	13/03/2024	610	MINISTERE DE LA SANTE ET DU DEVELOPPEMENT SOCIAL								
		12-7-1960-0000-211-000000	64-9-1-15	0	0	0	0	6 265 091 000	2 716 824 318	202 363	3 548 064 319
1172	13/03/2024	631	INSTITUT NAT. FORMAT° SCIENCE DE LA SANTE								
		12-7-1960-0000-211-000000	64-9-1-15	0	0	0	0	6 265 091 000	2 717 026 681	1 578 868	3 546 485 451
1173	13/03/2024	411	ECOLE NORMALE SUPERIEURE (ENSUP)								
		12-7-1960-0000-211-000000	64-9-1-15	0	0	0	0	6 265 091 000	2 718 605 549	1 241 166	3 545 244 285
1174	13/03/2024	903	REGION DE SIKASSO								
		12-7-1960-0000-211-000000	64-9-1-15	0	0	0	0	6 265 091 000	2 719 846 715	380 603	3 544 863 682
1175	13/03/2024	903	REGION DE SIKASSO								
		12-7-1960-0000-211-000000	64-9-1-15	0	0	0	0	6 265 091 000	2 720 227 318	7 045 951	3 537 817 731
1176	13/03/2024	903	REGION DE SIKASSO								
		12-7-1960-0000-211-000000	64-9-1-15	0	0	0	0	6 265 091 000	2 727 273 269	9 986 256	3 527 831 475
1177	13/03/2024	820	MINISTERE DE L'AGRICULTURE								
		12-7-1960-0000-211-000000	64-9-1-15	0	0	0	0	6 265 091 000	2 737 259 525	649 141	3 527 182 334
1178	13/03/2024	820	MINISTERE DE L'AGRICULTURE								
		12-7-1960-0000-211-000000	64-9-1-15	0	0	0	0	6 265 091 000	2 737 908 666	176 690	3 527 005 644
1179	13/03/2024	820	MINISTERE DE L'AGRICULTURE								
		12-7-1960-0000-211-000000	64-9-1-15	0	0	0	0	6 265 091 000	2 738 085 356	72 540	3 526 933 104
1180	13/03/2024	820	MINISTERE DE L'AGRICULTURE								
		12-7-1960-0000-211-000000	64-9-1-15	0	0	0	0	6 265 091 000	2 738 157 896	3 465 215	3 523 467 889
1181	13/03/2024	820	MINISTERE DE L'AGRICULTURE								
		12-7-1960-0000-211-000000	64-9-1-15	0	0	0	0	6 265 091 000	2 741 623 111	198 346	3 523 269 543
1182	13/03/2024	820	MINISTERE DE L'AGRICULTURE								

REPARTITION DETAILLEE DES CREDITS GLOBAUX AU TITRE DE L'EXERCICE 2024 POUR LA PERIODE DU 01/01/2024 AU 04/04/2024

(montant en francs CFA)

No Mandat	Date	Section	Libellé	Autorisations D'Engagement				Credits De Paiements			
				Revisées	Déjà Ouvertes	Proposées	Disponibles	Revisés	Déjà Ouverts	Proposés	Disponibles
				0	0	0	0	6 265 091 000	2 741 821 457	189 568	3 523 079 975
1183	13/03/2024	820	MINISTERE DE L'AGRICULTURE								
				0	0	0	0	6 265 091 000	2 742 011 025	213 264	3 522 866 711
1194	13/03/2024	380	MINISTERE DE L'INDUSTRIE ET DU COMMERCE								
				0	0	0	0	6 265 091 000	2 742 224 289	196 779	3 522 669 932
1195	13/03/2024	719	AGENCE NATIONALE DE LA GRANDE MURAILLE VERTE								
				0	0	0	0	6 265 091 000	2 742 421 068	260 656	3 522 409 276
1197	13/03/2024	180	MINISTERE DES AFFAIRES ETRANGERES ET DE LA COOPERATION INTERNATIONALE								
				0	0	0	0	6 265 091 000	2 742 681 724	4 350 389	3 518 058 887
1198	13/03/2024	902	REGION DE KOULIKORO								
				0	0	0	0	6 265 091 000	2 747 032 113	2 129 941	3 515 928 946
1199	13/03/2024	380	MINISTERE DE L'INDUSTRIE ET DU COMMERCE								
				0	0	0	0	6 265 091 000	2 749 162 054	122 500	3 515 806 446
1201	13/03/2024	908	REGION DE KIDAL								
				0	0	0	0	6 265 091 000	2 749 284 554	678 750	3 515 127 696
1202	13/03/2024	210	MINISTERE DE LA DEFENSE ET DES ANCIENS COMBATTANTS								
				0	0	0	0	6 265 091 000	2 749 963 304	824 620	3 514 303 076
1203	13/03/2024	210	MINISTERE DE LA DEFENSE ET DES ANCIENS COMBATTANTS								
				0	0	0	0	6 265 091 000	2 750 787 924	473 719	3 513 829 357
1204	13/03/2024	210	MINISTERE DE LA DEFENSE ET DES ANCIENS COMBATTANTS								
				0	0	0	0	6 265 091 000	2 751 261 643	2 034 000	3 511 795 357
1205	13/03/2024	210	MINISTERE DE LA DEFENSE ET DES ANCIENS COMBATTANTS								
				0	0	0	0	6 265 091 000	2 753 295 643	1 327 353	3 510 468 004
1206	13/03/2024	210	MINISTERE DE LA DEFENSE ET DES ANCIENS COMBATTANTS								
				0	0	0	0	6 265 091 000	2 754 622 996	341 372	3 510 126 632

REPARTITION DETAILLEE DES CREDITS GLOBAUX AU TITRE DE L'EXERCICE 2024 POUR LA PERIODE DU 01/01/2024 AU 04/04/2024

(montant en francs CFA)

No Mandat	Date	Section	Libellé	Autorisations D'Engagement				Credits De Paiements			
				Revisées	Déjà Ouvertes	Proposées	Disponibles	Revisés	Déjà Ouverts	Proposés	Disponibles
1207	13/03/2024	210	MINISTERE DE LA DEFENSE ET DES ANCIENS COMBATTANTS								
				0	0	0	0	6 265 091 000	2 754 964 368	1 247 904	3 508 878 728
1208	13/03/2024	210	MINISTERE DE LA DEFENSE ET DES ANCIENS COMBATTANTS								
				0	0	0	0	6 265 091 000	2 756 212 272	3 401 278	3 505 477 450
1209	13/03/2024	210	MINISTERE DE LA DEFENSE ET DES ANCIENS COMBATTANTS								
				0	0	0	0	6 265 091 000	2 759 613 550	1 247 904	3 504 229 546
1210	13/03/2024	130	PRIMATURE								
				0	0	0	0	6 265 091 000	2 760 861 454	1 898 269	3 502 331 277
1211	13/03/2024	919	REGION DE DOUENTZA								
				0	0	0	0	143 108 000	21 090 336	99 217	121 918 447
1218	14/03/2024	120	PRESIDENCE DE LA REPUBLIQUE								
				0	0	0	0	1 106 254 000	105 535 625	500 000 000	500 718 375
1219	14/03/2024	428	CENTRE NAT. RESS. EDUC. NON FORMELLE								
				0	0	0	0	6 265 091 000	2 762 759 723	2 831 546	3 499 499 731
1225	14/03/2024	130	PRIMATURE								
				0	0	0	0	10 000 000 000	340 280 000	223 007 260	9 436 712 740
1227	15/03/2024	740	MIN. DE L'URBANISME, DE L'HABITAT, DES DOMAINES, DE L'AMENAGEMENT DU TERRITOIRE ET DE LA POPULATION								
				0	0	0	0	984 858 000	79 258 363	83 812	905 515 825
1228	15/03/2024	714	MINISTERE DE L'ENVIRONNEMENT, DE L'ASSAINISSEMENT ET DU DEVELOPPEMENT DURABLE								
				0	0	0	0	984 858 000	79 174 551	83 812	905 599 637
1249	15/03/2024	720	MINISTERE DE L'ENERGIE ET DE L'EAU								
				0	0	0	0	1 306 789 000	242 532 569	4 214 830	1 060 041 601
1250	15/03/2024	726	MINISTERE DES MINES								
				0	0	0	0	1 306 789 000	238 317 739	4 214 830	1 064 256 431
1259	18/03/2024	706	INSTITUT GEOGRAPHIQUE DU MALI								
				0	0	0	0	6 265 091 000	2 765 591 269	832 632	3 498 667 099

REPARTITION DETAILLEE DES CREDITS GLOBAUX AU TITRE DE L'EXERCICE 2024 POUR LA PERIODE DU 01/01/2024 AU 04/04/2024

(montant en francs CFA)

No Mandat	Date	Section	Libellé	Autorisations D'Engagement				Credits De Paiements			
				Revisées	Déjà Ouvertes	Proposées	Disponibles	Revisés	Déjà Ouverts	Proposés	Disponibles
Chapitre		Nature									
1261	18/03/2024	822	MINISTERE DE L'ELEVAGE ET DE LA PECHE								
12-7-1960-0000-211-000000		64-9-1-15		0	0	0	0	6 265 091 000	2 766 423 901	703 464	3 497 963 635
1265	18/03/2024	822	MINISTERE DE L'ELEVAGE ET DE LA PECHE								
12-7-1960-0000-211-000000		64-9-1-15		0	0	0	0	6 265 091 000	2 767 127 365	83 410	3 497 880 225
1269	18/03/2024	822	MINISTERE DE L'ELEVAGE ET DE LA PECHE								
12-7-1960-0000-211-000000		64-9-1-15		0	0	0	0	6 265 091 000	2 767 210 775	3 335 205	3 494 545 020
1275	18/03/2024	822	MINISTERE DE L'ELEVAGE ET DE LA PECHE								
12-7-1960-0000-211-000000		64-9-1-15		0	0	0	0	6 265 091 000	2 770 545 980	579 972	3 493 965 048
1276	18/03/2024	900	DISTRICT DE BAMAKO								
12-7-1960-0000-211-000000		64-9-1-15		0	0	0	0	6 265 091 000	2 771 125 952	15 059 992	3 478 905 056
1316	19/03/2024	315	OFFICE MALIEN DES PRODUITS PETROLIERS								
12-7-1960-0000-211-000000		64-9-1-15		0	0	0	0	6 265 091 000	2 786 185 944	6 053 804	3 472 851 252
1320	19/03/2024	835	OFFICE RIZ SEGOU								
12-7-1960-0000-211-000000		64-9-1-15		0	0	0	0	6 265 091 000	2 792 239 748	3 800 335	3 469 050 917
1321	19/03/2024	820	MINISTERE DE L'AGRICULTURE								
12-7-1960-0000-211-000000		64-9-1-15		0	0	0	0	6 265 091 000	2 796 040 083	3 745 109	3 465 305 808
1322	19/03/2024	820	MINISTERE DE L'AGRICULTURE								
12-7-1960-0000-211-000000		64-9-1-15		0	0	0	0	6 265 091 000	2 799 785 192	301 413	3 465 004 395
1324	19/03/2024	422	UNIVERSITE DE SEGOU								
12-7-1960-0000-211-000000		64-9-1-15		0	0	0	0	6 265 091 000	2 800 086 605	1 167 738	3 463 836 657
1325	19/03/2024	902	REGION DE KOULIKORO								
12-7-1960-0000-211-000000		64-9-1-15		0	0	0	0	6 265 091 000	2 801 254 343	942 777	3 462 893 880
1326	20/03/2024	903	REGION DE SIKASSO								
12-7-1960-0000-211-000000		64-9-1-15		0	0	0	0	6 265 091 000	2 802 197 120	488 780	3 462 405 100
1327	19/03/2024	909	REGION DE TAOUDENIT								
12-7-1960-0000-211-000000		64-9-1-15		0	0	0	0	6 265 091 000	2 802 685 900	158 598	3 462 246 502
1328	19/03/2024	424	UNIVERSITE LETTRES SCIENCES HUMAINES BKO								
12-7-1960-0000-211-000000		64-9-1-15		0	0	0	0	6 265 091 000	2 802 844 498	238 848	3 462 007 654
1329	19/03/2024	410	MINISTERE DE L'EDUCATION NATIONALE								
12-7-1960-0000-211-000000		64-9-1-15		0	0	0	0	6 265 091 000	2 803 083 346	105 732	3 461 901 922

REPARTITION DETAILLEE DES CREDITS GLOBAUX AU TITRE DE L'EXERCICE 2024 POUR LA PERIODE DU 01/01/2024 AU 04/04/2024

(montant en francs CFA)

No Mandat	Date	Section	Libellé	Autorisations D'Engagement				Credits De Paiements					
				Revisées	Déjà Ouvertes	Proposées	Disponibles	Revisés	Déjà Ouverts	Proposés	Disponibles		
1330	19/03/2024	724	AUTORITE POUR L'AMENAG. DE TAOUSSA (AAT)										
				0	0	0	0	6 265 091 000	2 803 189 078	284 352	3 461 617 570		
1331	19/03/2024	617	HOPITAL DU POINT G										
				0	0	0	0	6 265 091 000	2 803 473 430	4 904 500	3 456 713 070		
1332	19/03/2024	310	MINISTERE DE L'ECONOMIE ET DES FINANCES										
				0	0	0	0	35 000 000 000	0	5 431 352 550	29 568 647 450		
1333	20/03/2024	616	HOPITAL DU MALI										
				0	0	0	0	6 265 091 000	2 808 377 930	3 698 059	3 453 015 011		
1334	19/03/2024	210	MINISTERE DE LA DEFENSE ET DES ANCIENS COMBATTANTS										
				0	0	0	0	6 265 091 000	2 812 075 989	9 193 580	3 443 821 431		
1335	19/03/2024	210	MINISTERE DE LA DEFENSE ET DES ANCIENS COMBATTANTS										
				0	0	0	0	6 265 091 000	2 821 269 569	39 740 000	3 404 081 431		
1336	19/03/2024	170	HAUT CONSEIL DES COLLECTIVITES TERRITORIALES										
				0	0	0	0	6 265 091 000	2 861 009 569	753 459	3 403 327 972		
1337	19/03/2024	220	MINISTERE DE LA JUSTICE ET DES DROITS DE L'HOMME										
				0	0	0	0	6 265 091 000	2 861 763 028	3 638 463	3 399 689 509		
1338	19/03/2024	120	PRESIDENCE DE LA REPUBLIQUE										
				1 212 722 000	0	0	1 212 722 000	12 722 000	0	12 256 011	465 989		
1344	21/03/2024	901	REGION DE KAYES										
				0	0	0	0	984 858 000	79 258 363	101 364	905 498 273		
1345	21/03/2024	906	REGION DE TOMBOUCTOU										
				0	0	0	0	984 858 000	79 359 727	152 840	905 345 433		
1346	21/03/2024	914	REGION DE KOUTIALA										
				0	0	0	0	984 858 000	79 512 567	118 795	905 226 638		
1347	21/03/2024	918	REGION DE SAN										
				0	0	0	0	984 858 000	79 631 362	211 856	905 014 782		
1348	21/03/2024	900	DISTRICT DE BAMAKO										

REPARTITION DETAILLEE DES CREDITS GLOBAUX AU TITRE DE L'EXERCICE 2024 POUR LA PERIODE DU 01/01/2024 AU 04/04/2024

(montant en francs CFA)

No Mandat	Date	Section	Libellé	Autorisations D'Engagement				Credits De Paiements			
				Revisées	Déjà Ouvertes	Proposées	Disponibles	Revisés	Déjà Ouverts	Proposés	Disponibles
				0	0	0	0	984 858 000	79 843 218	29 384	904 985 398
1349	21/03/2024	310	MINISTRE DE L'ECONOMIE ET DES FINANCES								
				0	0	0	0	984 858 000	79 872 602	929 080	904 056 318
1350	21/03/2024	610	MINISTRE DE LA SANTE ET DU DEVELOPPEMENT SOCIAL								
				0	0	0	0	984 858 000	80 801 682	464 505	903 591 813
1351	21/03/2024	820	MINISTRE DE L'AGRICULTURE								
				0	0	0	0	984 858 000	81 266 187	330 207	903 261 606
1352	21/03/2024	906	REGION DE TOMBOUCTOU								
				0	0	0	0	984 858 000	81 596 394	108 627	903 152 979
1353	21/03/2024	310	MINISTRE DE L'ECONOMIE ET DES FINANCES								
				0	0	0	0	984 858 000	81 705 021	174 597	902 978 382
1354	21/03/2024	610	MINISTRE DE LA SANTE ET DU DEVELOPPEMENT SOCIAL								
				0	0	0	0	984 858 000	81 879 618	189 319	902 789 063
1355	21/03/2024	820	MINISTRE DE L'AGRICULTURE								
				0	0	0	0	984 858 000	82 068 937	15 907	902 773 156
1356	21/03/2024	903	REGION DE SIKASSO								
				0	0	0	0	984 858 000	82 084 844	46 159	902 726 997
1359	21/03/2024	905	REGION DE MOPTI								
				0	0	0	0	984 858 000	82 131 003	133 894	902 593 103
1360	21/03/2024	914	REGION DE KOUTIALA								
				0	0	0	0	984 858 000	82 264 897	27 144	902 565 959
1361	20/03/2024	310	MINISTRE DE L'ECONOMIE ET DES FINANCES								
				0	0	0	0	6 265 091 000	2 865 401 491	175 285	3 399 514 224
1362	21/03/2024	700	MINISTRE DES TRANSPORTS ET DES INFRASTRUCTURES								
				0	0	0	0	984 858 000	82 292 041	68 751	902 497 208
1363	21/03/2024	610	MINISTRE DE LA SANTE ET DU DEVELOPPEMENT SOCIAL								
				0	0	0	0	984 858 000	82 360 792	489 598	902 007 610

REPARTITION DETAILLEE DES CREDITS GLOBAUX AU TITRE DE L'EXERCICE 2024 POUR LA PERIODE DU 01/01/2024 AU 04/04/2024

(montant en francs CFA)

No Mandat	Date	Section	Libellé	Autorisations D'Engagement				Credits De Paiements			
				Revisées	Déjà Ouvertes	Proposées	Disponibles	Revisés	Déjà Ouverts	Proposés	Disponibles
1364	21/03/2024	820	MINISTERE DE L'AGRICULTURE								
12-7-1960-0000-181-000000		61-1-1-03		0	0	0	0	984 858 000	82 850 390	255 188	901 752 422
1365	20/03/2024	310	MINISTERE DE L'ECONOMIE ET DES FINANCES								
12-7-1960-0000-211-000000		64-9-1-15		0	0	0	0	6 265 091 000	2 865 576 776	798 806	3 398 715 418
1366	20/03/2024	310	MINISTERE DE L'ECONOMIE ET DES FINANCES								
12-7-1960-0000-211-000000		64-9-1-15		0	0	0	0	6 265 091 000	2 866 375 582	798 806	3 397 916 612
1367	21/03/2024	901	REGION DE KAYES								
12-7-1960-0000-181-000000		61-1-1-03		0	0	0	0	984 858 000	83 105 578	911 079	900 841 343
1368	21/03/2024	902	REGION DE KOULIKORO								
12-7-1960-0000-181-000000		61-1-1-03		0	0	0	0	984 858 000	84 016 657	176 778	900 664 565
1370	21/03/2024	904	REGION DE SEGOU								
12-7-1960-0000-181-000000		61-1-1-03		0	0	0	0	984 858 000	84 193 435	28 972	900 635 593
1371	21/03/2024	905	REGION DE MOPTI								
12-7-1960-0000-181-000000		61-1-1-03		0	0	0	0	984 858 000	84 222 407	90 837	900 544 756
1372	21/03/2024	910	REGION DE MENAKA								
12-7-1960-0000-181-000000		61-1-1-03		0	0	0	0	984 858 000	84 313 244	218 774	900 325 982
1373	21/03/2024	907	REGION DE GAO								
12-7-1960-0000-181-000000		61-1-1-03		0	0	0	0	984 858 000	84 532 018	90 589	900 235 393
1374	21/03/2024	916	REGION DE KITA								
12-7-1960-0000-181-000000		61-1-1-03		0	0	0	0	984 858 000	84 622 607	64 418	900 170 975
1375	21/03/2024	914	REGION DE KOUTIALA								
12-7-1960-0000-181-000000		61-1-1-03		0	0	0	0	984 858 000	84 687 025	17 560	900 153 415
1376	21/03/2024	913	REGION DE BOUGOUNI								
12-7-1960-0000-181-000000		61-1-1-03		0	0	0	0	984 858 000	84 704 585	32 366	900 121 049
1377	20/03/2024	310	MINISTERE DE L'ECONOMIE ET DES FINANCES								
12-7-1960-0000-211-000000		64-9-1-15		0	0	0	0	6 265 091 000	2 867 174 388	798 806	3 397 117 806
1378	21/03/2024	912	REGION DE DIOILA								
12-7-1960-0000-181-000000		61-1-1-03		0	0	0	0	984 858 000	84 736 951	67 156	900 053 893
1379	21/03/2024	900	DISTRICT DE BAMAKO								
12-7-1960-0000-181-000000		61-1-1-03		0	0	0	0	984 858 000	84 804 107	401 622	899 652 271

REPARTITION DETAILLEE DES CREDITS GLOBAUX AU TITRE DE L'EXERCICE 2024 POUR LA PERIODE DU 01/01/2024 AU 04/04/2024

(montant en francs CFA)

No Mandat	Date	Section	Libellé	Autorisations D'Engagement				Credits De Paiements			
				Revisées	Déjà Ouvertes	Proposées	Disponibles	Revisés	Déjà Ouverts	Proposés	Disponibles
1380	20/03/2024	310	MINISTERE DE L'ECONOMIE ET DES FINANCES								
				0	0	0	0	6 265 091 000	2 867 973 194	798 806	3 396 319 000
1381	21/03/2024	220	MINISTERE DE LA JUSTICE ET DES DROITS DE L'HOMME								
				0	0	0	0	984 858 000	85 205 729	60 761	899 591 510
1382	21/03/2024	310	MINISTERE DE L'ECONOMIE ET DES FINANCES								
				0	0	0	0	984 858 000	85 266 490	554 244	899 037 266
1383	21/03/2024	820	MINISTERE DE L'AGRICULTURE								
				0	0	0	0	984 858 000	85 820 734	581 288	898 455 978
1384	20/03/2024	310	MINISTERE DE L'ECONOMIE ET DES FINANCES								
				0	0	0	0	6 265 091 000	2 868 772 000	798 806	3 395 520 194
1385	21/03/2024	822	MINISTERE DE L'ELEVAGE ET DE LA PECHE								
				0	0	0	0	984 858 000	86 402 022	260 118	898 195 860
1386	20/03/2024	310	MINISTERE DE L'ECONOMIE ET DES FINANCES								
				0	0	0	0	6 265 091 000	2 869 570 806	798 806	3 394 721 388
1387	21/03/2024	610	MINISTERE DE LA SANTE ET DU DEVELOPPEMENT SOCIAL								
				0	0	0	0	984 858 000	86 662 140	68 389	898 127 471
1388	21/03/2024	740	MIN. DE L'URBANISME, DE L'HABITAT, DES DOMAINES, DE L'AMENAGEMENT DU TERRITOIRE ET DE LA POPULATION								
				0	0	0	0	984 858 000	86 730 529	370 390	897 757 081
1389	20/03/2024	310	MINISTERE DE L'ECONOMIE ET DES FINANCES								
				0	0	0	0	6 265 091 000	2 870 369 612	798 806	3 393 922 582
1390	21/03/2024	714	MINISTERE DE L'ENVIRONNEMENT, DE L'ASSAINISSEMENT ET DU DEVELOPPEMENT DURABLE								
				0	0	0	0	984 858 000	87 100 919	28 000	897 729 081
1391	20/03/2024	310	MINISTERE DE L'ECONOMIE ET DES FINANCES								

REPARTITION DETAILLEE DES CREDITS GLOBAUX AU TITRE DE L'EXERCICE 2024 POUR LA PERIODE DU 01/01/2024 AU 04/04/2024

(montant en francs CFA)

No Mandat	Date	Section	Libellé	Autorisations D'Engagement				Credits De Paiements			
				Revisées	Déjà Ouvertes	Proposées	Disponibles	Revisés	Déjà Ouverts	Proposés	Disponibles
				0	0	0	0	6 265 091 000	2 871 168 418	798 806	3 393 123 776
1392	20/03/2024	310	MINISTERE DE L'ECONOMIE ET DES FINANCES								
				0	0	0	0	6 265 091 000	2 871 967 224	798 806	3 392 324 970
1393	20/03/2024	310	MINISTERE DE L'ECONOMIE ET DES FINANCES								
				0	0	0	0	6 265 091 000	2 872 766 030	798 806	3 391 526 164
1394	20/03/2024	820	MINISTERE DE L'AGRICULTURE								
				0	0	0	0	6 265 091 000	2 873 564 836	460 419	3 391 065 745
1395	20/03/2024	826	AGENCE DVPT. RURAL VALLE FLEUVE SENEGAL								
				0	0	0	0	6 265 091 000	2 874 025 255	85 305	3 390 980 440
1396	20/03/2024	310	MINISTERE DE L'ECONOMIE ET DES FINANCES								
				0	0	0	0	6 265 091 000	2 874 110 560	73 500	3 390 906 940
1397	20/03/2024	310	MINISTERE DE L'ECONOMIE ET DES FINANCES								
				0	0	0	0	6 265 091 000	2 874 184 060	798 806	3 390 108 134
1398	20/03/2024	310	MINISTERE DE L'ECONOMIE ET DES FINANCES								
				0	0	0	0	6 265 091 000	2 874 982 866	798 806	3 389 309 328
1399	20/03/2024	310	MINISTERE DE L'ECONOMIE ET DES FINANCES								
				0	0	0	0	6 265 091 000	2 875 781 672	798 806	3 388 510 522
1400	20/03/2024	310	MINISTERE DE L'ECONOMIE ET DES FINANCES								
				0	0	0	0	6 265 091 000	2 876 580 478	798 806	3 387 711 716
1401	20/03/2024	310	MINISTERE DE L'ECONOMIE ET DES FINANCES								
				0	0	0	0	6 265 091 000	2 877 379 284	798 806	3 386 912 910
1405	21/03/2024	310	MINISTERE DE L'ECONOMIE ET DES FINANCES								
				0	0	0	0	6 265 091 000	2 878 178 090	798 806	3 386 114 104
1406	21/03/2024	310	MINISTERE DE L'ECONOMIE ET DES FINANCES								

REPARTITION DETAILLEE DES CREDITS GLOBAUX AU TITRE DE L'EXERCICE 2024 POUR LA PERIODE DU 01/01/2024 AU 04/04/2024

(montant en francs CFA)

No Mandat	Date	Section	Libellé	Autorisations D'Engagement				Credits De Paiements			
				Revisées	Déjà Ouvertes	Proposées	Disponibles	Revisés	Déjà Ouverts	Proposés	Disponibles
				0	0	0	0	6 265 091 000	2 878 976 896	798 806	3 385 315 298
1408	21/03/2024	310	MINISTRE DE L'ECONOMIE ET DES FINANCES								
				0	0	0	0	6 265 091 000	2 879 775 702	798 806	3 384 516 492
1409	21/03/2024	180	MINISTRE DES AFFAIRES ETRANGERES ET DE LA COOPERATION INTERNATIONALE								
				0	0	0	0	1 235 948 000	65 105 180	10 084 088	1 160 758 732
1410	21/03/2024	180	MINISTRE DES AFFAIRES ETRANGERES ET DE LA COOPERATION INTERNATIONALE								
				0	0	0	0	1 235 948 000	75 189 268	3 569 059	1 157 189 673
1411	21/03/2024	180	MINISTRE DES AFFAIRES ETRANGERES ET DE LA COOPERATION INTERNATIONALE								
				0	0	0	0	1 235 948 000	78 758 327	11 060 740	1 146 128 933
1412	21/03/2024	180	MINISTRE DES AFFAIRES ETRANGERES ET DE LA COOPERATION INTERNATIONALE								
				0	0	0	0	1 235 948 000	89 819 067	43 568 663	1 102 560 270
1413	21/03/2024	310	MINISTRE DE L'ECONOMIE ET DES FINANCES								
				0	0	0	0	6 265 091 000	2 880 574 508	798 806	3 383 717 686
1415	21/03/2024	180	MINISTRE DES AFFAIRES ETRANGERES ET DE LA COOPERATION INTERNATIONALE								
				0	0	0	0	1 235 948 000	133 387 730	85 229 164	1 017 331 106
1417	21/03/2024	180	MINISTRE DES AFFAIRES ETRANGERES ET DE LA COOPERATION INTERNATIONALE								
				0	0	0	0	1 235 948 000	218 616 894	88 093 021	929 238 085
1422	21/03/2024	310	MINISTRE DE L'ECONOMIE ET DES FINANCES								
				0	0	0	0	6 265 091 000	2 881 373 314	798 806	3 382 918 880
1423	21/03/2024	310	MINISTRE DE L'ECONOMIE ET DES FINANCES								
				0	0	0	0	6 265 091 000	2 882 172 120	798 806	3 382 120 074
1424	21/03/2024	310	MINISTRE DE L'ECONOMIE ET DES FINANCES								
				0	0	0	0	6 265 091 000	2 882 970 926	2 782 600	3 379 337 474

REPARTITION DETAILLEE DES CREDITS GLOBAUX AU TITRE DE L'EXERCICE 2024 POUR LA PERIODE DU 01/01/2024 AU 04/04/2024

(montant en francs CFA)

No Mandat	Date	Section	Libellé	Autorisations D'Engagement				Credits De Paiements					
				Revisées	Déjà Ouvertes	Proposées	Disponibles	Revisés	Déjà Ouverts	Proposés	Disponibles		
1425	21/03/2024	310	MINISTERE DE L'ECONOMIE ET DES FINANCES										
				0	0	0	0	6 265 091 000	2 885 753 526	798 806	3 378 538 668		
1426	22/03/2024	310	MINISTERE DE L'ECONOMIE ET DES FINANCES										
				0	0	0	0	6 265 091 000	2 886 552 332	420 000	3 378 118 668		
1427	21/03/2024	310	MINISTERE DE L'ECONOMIE ET DES FINANCES										
				0	0	0	0	6 265 091 000	2 886 972 332	80 500	3 378 038 168		
1428	21/03/2024	310	MINISTERE DE L'ECONOMIE ET DES FINANCES										
				0	0	0	0	6 265 091 000	2 887 052 832	172 377	3 377 865 791		
1429	21/03/2024	826	AGENCE DVPT. RURAL VALLE FLEUVE SENEGAL										
				0	0	0	0	6 265 091 000	2 887 225 209	345 917	3 377 519 874		
1430	21/03/2024	826	AGENCE DVPT. RURAL VALLE FLEUVE SENEGAL										
				0	0	0	0	6 265 091 000	2 887 571 126	199 046	3 377 320 828		
1431	21/03/2024	610	MINISTERE DE LA SANTE ET DU DEVELOPPEMENT SOCIAL										
				0	0	0	0	6 265 091 000	2 887 770 172	12 895 903	3 364 424 925		
1432	21/03/2024	310	MINISTERE DE L'ECONOMIE ET DES FINANCES										
				0	0	0	0	6 265 091 000	2 900 666 075	3 168 887	3 361 256 038		
1439	22/03/2024	210	MINISTERE DE LA DEFENSE ET DES ANCIENS COMBATTANTS										
				0	0	0	0	6 265 091 000	2 903 834 962	17 593 100	3 343 662 938		
1440	22/03/2024	341	MINISTERE DE LA RECONCILIATION, DE LA PAIX ET DE LA COHESION NATIONALE										
				0	0	0	0	14 241 580 000	4 140 830 813	244 817 500	9 855 931 687		
1441	22/03/2024	328	MINISTERE DE LA REFONDATION DE L'ETAT										
				0	0	0	0	12 469 124 000	62 225 000	62 225 000	12 344 674 000		
1448	27/03/2024	901	REGION DE KAYES										
				0	0	0	0	984 858 000	87 128 919	325 512	897 403 569		
1449	27/03/2024	902	REGION DE KOULIKORO										

REPARTITION DETAILLEE DES CREDITS GLOBAUX AU TITRE DE L'EXERCICE 2024 POUR LA PERIODE DU 01/01/2024 AU 04/04/2024

(montant en francs CFA)

No Mandat	Date	Section	Libellé	Autorisations D'Engagement				Credits De Paiements			
				Revisées	Déjà Ouvertes	Proposées	Disponibles	Revisés	Déjà Ouverts	Proposés	Disponibles
				0	0	0	0	984 858 000	87 454 431	774 439	896 629 130
1454	27/03/2024	903	REGION DE SIKASSO								
				0	0	0	0	984 858 000	88 228 870	358 384	896 270 746
1455	25/03/2024	120	PRESIDENCE DE LA REPUBLIQUE								
				0	0	0	0	1 883 823 000	0	1 866 749 973	17 073 027
1457	27/03/2024	904	REGION DE SEGOU								
				0	0	0	0	984 858 000	88 587 254	245 699	896 025 047
1458	25/03/2024	905	REGION DE MOPTI								
				0	0	0	0	984 858 000	88 832 953	110 967	895 914 080
1459	27/03/2024	907	REGION DE GAO								
				0	0	0	0	984 858 000	88 943 920	213 930	895 700 150
1460	27/03/2024	914	REGION DE KOUTIALA								
				0	0	0	0	984 858 000	89 157 850	471 805	895 228 345
1461	25/03/2024	902	REGION DE KOULIKORO								
				0	0	0	0	984 858 000	89 629 655	9 995 000	885 233 345
1462	27/03/2024	918	REGION DE SAN								
				0	0	0	0	984 858 000	99 624 655	167 202	885 066 143
1463	27/03/2024	908	REGION DE KIDAL								
				0	0	0	0	984 858 000	99 791 857	356 116	884 710 027
1464	27/03/2024	911	REGION DE NIORO								
				0	0	0	0	984 858 000	100 147 973	33 659	884 676 368
1465	27/03/2024	912	REGION DE DIOILA								
				0	0	0	0	984 858 000	100 181 632	83 190	884 593 178
1466	27/03/2024	916	REGION DE KITA								
				0	0	0	0	984 858 000	100 264 822	6 128	884 587 050
1467	27/03/2024	910	REGION DE MENAKA								
				0	0	0	0	984 858 000	100 270 950	295 241	884 291 809
1468	27/03/2024	900	DISTRICT DE BAMAKO								
				0	0	0	0	984 858 000	100 566 191	1 200 754	883 091 055
1469	27/03/2024	610	MINISTERE DE LA SANTE ET DU DEVELOPPEMENT SOCIAL								
				0	0	0	0	984 858 000	101 766 945	572 924	882 518 131

REPARTITION DETAILLEE DES CREDITS GLOBAUX AU TITRE DE L'EXERCICE 2024 POUR LA PERIODE DU 01/01/2024 AU 04/04/2024

(montant en francs CFA)

No Mandat	Date	Section	Libellé	Autorisations D'Engagement				Credits De Paiements			
				Revisées	Déjà Ouvertes	Proposées	Disponibles	Revisés	Déjà Ouverts	Proposés	Disponibles
Chapitre		Nature									
1470	27/03/2024	820	MINISTERE DE L'AGRICULTURE								
12-7-1960-0000-181-000000		61-1-1-03		0	0	0	0	984 858 000	102 339 869	164 600	882 353 531
1471	27/03/2024	310	MINISTERE DE L'ECONOMIE ET DES FINANCES								
12-7-1960-0000-181-000000		61-1-1-03		0	0	0	0	984 858 000	102 504 469	811 049	881 542 482
1472	27/03/2024	740	MIN. DE L'URBANISME, DE L'HABITAT, DES DOMAINES, DE L'AMENAGEMENT DU TERRITOIRE ET DE LA POPULATION								
12-7-1960-0000-181-000000		61-1-1-03		0	0	0	0	984 858 000	103 315 518	243 958	881 298 524
1473	27/03/2024	700	MINISTERE DES TRANSPORTS ET DES INFRASTRUCTURES								
12-7-1960-0000-181-000000		61-1-1-03		0	0	0	0	984 858 000	103 559 476	278 051	881 020 473
1474	27/03/2024	220	MINISTERE DE LA JUSTICE ET DES DROITS DE L'HOMME								
12-7-1960-0000-181-000000		61-1-1-03		0	0	0	0	984 858 000	103 837 527	225 114	880 795 359
1478	25/03/2024	120	PRESIDENCE DE LA REPUBLIQUE								
12-7-1960-0000-174-000000		64-3-1-01		0	0	0	0	1 106 254 000	605 535 625	500 000 000	718 375
1481	27/03/2024	310	MINISTERE DE L'ECONOMIE ET DES FINANCES								
12-7-1960-0000-211-000000		64-9-1-15		0	0	0	0	6 265 091 000	2 921 428 062	686 000	3 342 976 938
1497	28/03/2024	902	REGION DE KOULIKORO								
12-7-1960-0000-181-000000		61-1-1-03		0	0	0	0	984 858 000	104 062 641	215 354	880 580 005
1498	28/03/2024	903	REGION DE SIKASSO								
12-7-1960-0000-181-000000		61-1-1-03		0	0	0	0	984 858 000	104 277 995	600 678	879 979 327
1500	28/03/2024	904	REGION DE SEGOU								
12-7-1960-0000-181-000000		61-1-1-03		0	0	0	0	984 858 000	104 878 673	216 841	879 762 486
1501	28/03/2024	905	REGION DE MOPTI								
12-7-1960-0000-181-000000		61-1-1-03		0	0	0	0	984 858 000	105 095 514	58 686	879 703 800
1502	28/03/2024	906	REGION DE TOMBOUCTOU								
12-7-1960-0000-181-000000		61-1-1-03		0	0	0	0	984 858 000	105 154 200	338 463	879 365 337
1506	28/03/2024	907	REGION DE GAO								
12-7-1960-0000-181-000000		61-1-1-03		0	0	0	0	984 858 000	105 492 663	262 042	879 103 295
1508	28/03/2024	909	REGION DE TAOUDENIT								

REPARTITION DETAILLEE DES CREDITS GLOBAUX AU TITRE DE L'EXERCICE 2024 POUR LA PERIODE DU 01/01/2024 AU 04/04/2024

(montant en francs CFA)

No Mandat	Date	Section	Libellé	Autorisations D'Engagement				Credits De Paiements			
				Revisées	Déjà Ouvertes	Proposées	Disponibles	Revisés	Déjà Ouverts	Proposés	Disponibles
				0	0	0	0	984 858 000	105 754 705	1 203 719	877 899 576
1510	28/03/2024	914	REGION DE KOUTIALA								
				0	0	0	0	984 858 000	106 958 424	92 765	877 806 811
1512	28/03/2024	911	REGION DE NIORO								
				0	0	0	0	984 858 000	107 051 189	301 934	877 504 877
1513	28/03/2024	900	DISTRICT DE BAMAKO								
				0	0	0	0	984 858 000	107 353 123	470 911	877 033 966
1515	28/03/2024	610	MINISTERE DE LA SANTE ET DU DEVELOPPEMENT SOCIAL								
				0	0	0	0	984 858 000	107 824 034	498 516	876 535 450
1516	28/03/2024	820	MINISTERE DE L'AGRICULTURE								
				0	0	0	0	984 858 000	108 322 550	170 120	876 365 330
1517	28/03/2024	822	MINISTERE DE L'ELEVAGE ET DE LA PECHE								
				0	0	0	0	984 858 000	108 492 670	79 523	876 285 807
1518	28/03/2024	740	MIN. DE L'URBANISME, DE L'HABITAT, DES DOMAINES, DE L'AMENAGEMENT DU TERRITOIRE ET DE LA POPULATION								
				0	0	0	0	984 858 000	108 572 193	83 725	876 202 082
1519	28/03/2024	700	MINISTERE DES TRANSPORTS ET DES INFRASTRUCTURES								
				0	0	0	0	984 858 000	108 655 918	403 516	875 798 566
1520	28/03/2024	220	MINISTERE DE LA JUSTICE ET DES DROITS DE L'HOMME								
				0	0	0	0	984 858 000	109 059 434	949 715	874 848 851
1521	28/03/2024	310	MINISTERE DE L'ECONOMIE ET DES FINANCES								
				0	0	0	0	984 858 000	110 009 149	476 313	874 372 538
1522	28/03/2024	380	MINISTERE DE L'INDUSTRIE ET DU COMMERCE								
				0	0	0	0	984 858 000	110 485 462	1 252 109	873 120 429
1526	08/04/2024	616	HOPITAL DU MALI								
				0	0	0	0	6 265 091 000	2 922 114 062	7 051 438	3 335 925 500
1527	28/03/2024	430	INST. HAUTES ETUDES RECH. ISLAM. AHMED BABA								

REPARTITION DETAILLEE DES CREDITS GLOBAUX AU TITRE DE L'EXERCICE 2024 POUR LA PERIODE DU 01/01/2024 AU 04/04/2024

(montant en francs CFA)

No Mandat	Date	Section	Libellé	Autorisations D'Engagement				Credits De Paiements			
				Revisées	Déjà Ouvertes	Proposées	Disponibles	Revisés	Déjà Ouverts	Proposés	Disponibles
				0	0	0	0	6 265 091 000	2 922 114 062	3 192 740	3 339 784 198
1528	28/03/2024	130	PRIMATURE								
				0	0	0	0	6 265 091 000	2 925 306 802	922 230	3 338 861 968
1529	28/03/2024	130	PRIMATURE								
				0	0	0	0	6 265 091 000	2 926 229 032	386 991	3 338 474 977
1530	28/03/2024	210	MINISTERE DE LA DEFENSE ET DES ANCIENS COMBATTANTS								
				0	0	0	0	6 265 091 000	2 926 616 023	7 296 788	3 331 178 189
1531	28/03/2024	210	MINISTERE DE LA DEFENSE ET DES ANCIENS COMBATTANTS								
				0	0	0	0	6 265 091 000	2 933 912 811	24 459 800	3 306 718 389
1532	28/03/2024	310	MINISTERE DE L'ECONOMIE ET DES FINANCES								
				0	0	0	0	6 265 091 000	2 958 372 611	9 163 440	3 297 554 949
1533	28/03/2024	714	MINISTERE DE L'ENVIRONNEMENT, DE L'ASSAINISSEMENT ET DU DEVELOPPEMENT DURABLE								
				0	0	0	0	6 265 091 000	2 967 536 051	5 957 288	3 291 597 661
1534	04/04/2024	310	MINISTERE DE L'ECONOMIE ET DES FINANCES								
				0	0	0	0	6 265 091 000	2 973 493 339	798 806	3 290 798 855
1535	04/04/2024	835	OFFICE RIZ SEGOU								
				0	0	0	0	6 265 091 000	2 974 292 145	300 000	3 290 498 855
1536	28/03/2024	906	REGION DE TOMBOUCTOU								
				0	0	0	0	143 108 000	118 956 553	83 140	24 068 307
1538	28/03/2024	908	REGION DE KIDAL								
				0	0	0	0	6 265 091 000	2 974 592 145	1 133 861	3 289 364 994
1540	04/04/2024	700	MINISTERE DES TRANSPORTS ET DES INFRASTRUCTURES								
				0	0	0	0	6 265 091 000	2 975 726 006	3 998 577	3 285 366 417
1541	28/03/2024	902	REGION DE KOULIKORO								
				0	0	0	0	6 265 091 000	2 979 724 583	1 715 208	3 283 651 209
1544	28/03/2024	901	REGION DE KAYES								
				0	0	0	0	1 306 789 000	497 181 638	13 428 230	796 179 132

REPARTITION DETAILLEE DES CREDITS GLOBAUX AU TITRE DE L'EXERCICE 2024 POUR LA PERIODE DU 01/01/2024 AU 04/04/2024

(montant en francs CFA)

No Mandat	Date	Section	Libellé	Autorisations D'Engagement				Credits De Paiements			
				Revisées	Déjà Ouvertes	Proposées	Disponibles	Revisés	Déjà Ouverts	Proposés	Disponibles
Chapitre		Nature									
1545	28/03/2024	902	REGION DE KOULIKORO								
12-7-1960-0000-183-000000		66-9-2-03		0	0	0	0	1 306 789 000	510 609 868	15 970 586	780 208 546
1546	28/03/2024	905	REGION DE MOPTI								
12-7-1960-0000-183-000000		66-9-2-03		0	0	0	0	1 306 789 000	526 580 454	11 007 870	769 200 676
1547	28/03/2024	908	REGION DE KIDAL								
12-7-1960-0000-183-000000		66-9-2-03		0	0	0	0	1 306 789 000	537 588 324	6 926 922	762 273 754
1548	28/03/2024	915	REGION DE BANDIAGARA								
12-7-1960-0000-183-000000		66-9-2-03		0	0	0	0	1 306 789 000	544 515 246	344 386	761 929 368
1549	28/03/2024	906	REGION DE TOMBOUCTOU								
12-7-1960-0000-183-000000		66-9-2-03		0	0	0	0	1 306 789 000	544 859 632	9 591 167	752 338 201
1550	28/03/2024	910	REGION DE MENAKA								
12-7-1960-0000-183-000000		66-9-2-03		0	0	0	0	1 306 789 000	554 450 799	4 241 690	748 096 511
1552	28/03/2024	900	DISTRICT DE BAMAKO								
12-7-1960-0000-183-000000		66-9-2-03		0	0	0	0	1 306 789 000	558 692 489	20 400 960	727 695 551
1556	28/03/2024	310	MINISTERE DE L'ECONOMIE ET DES FINANCES								
12-7-1960-0000-183-000000		66-9-2-03		0	0	0	0	1 306 789 000	579 093 449	26 005 000	701 690 551
1557	28/03/2024	909	REGION DE TAOUDENIT								
12-7-1960-0000-183-000000		66-9-2-03		0	0	0	0	1 306 789 000	605 098 449	4 128 649	697 561 902
1558	28/03/2024	919	REGION DE DOUENTZA								
12-7-1960-0000-183-000000		66-9-2-03		0	0	0	0	1 306 789 000	609 227 098	344 386	697 217 516
1560	28/03/2024	903	REGION DE SIKASSO								
12-7-1960-0000-183-000000		66-9-2-03		0	0	0	0	1 306 789 000	609 571 484	15 365 322	681 852 194
1561	28/03/2024	904	REGION DE SEGOU								
12-7-1960-0000-183-000000		66-9-2-03		0	0	0	0	1 306 789 000	624 936 806	14 836 850	667 015 344
1562	28/03/2024	310	MINISTERE DE L'ECONOMIE ET DES FINANCES								
12-7-1960-0000-183-000000		66-9-2-03		0	0	0	0	1 306 789 000	639 773 656	42 487 864	624 527 480
1563	28/03/2024	907	REGION DE GAO								
12-7-1960-0000-183-000000		66-9-2-03		0	0	0	0	1 306 789 000	682 261 520	8 171 125	616 356 355
1565	28/03/2024	310	MINISTERE DE L'ECONOMIE ET DES FINANCES								
12-7-1960-0000-183-000000		66-3-1-03		0	0	0	0	35 000 000 000	5 431 352 550	5 268 708 000	24 299 939 450

REPARTITION DETAILLEE DES CREDITS GLOBAUX AU TITRE DE L'EXERCICE 2024 POUR LA PERIODE DU 01/01/2024 AU 04/04/2024

(montant en francs CFA)

No Mandat	Date	Section	Libellé	Autorisations D'Engagement				Credits De Paiements			
				Revisées	Déjà Ouvertes	Proposées	Disponibles	Revisés	Déjà Ouverts	Proposés	Disponibles
Chapitre		Nature									
1566	28/03/2024	310	MINISTERE DE L'ECONOMIE ET DES FINANCES								
				0	0	0	0	35 000 000 000	10 700 060 550	3 412 912 500	20 887 026 950
1567	28/03/2024	310	MINISTERE DE L'ECONOMIE ET DES FINANCES								
				0	0	0	0	1 306 789 000	690 432 645	115 413 196	500 943 159
1601	04/04/2024	140	COUR CONSTITUTIONNELLE								
				0	0	0	0	58 750 000 000	16 499 990 985	381 950 385	41 868 058 630
1603	04/04/2024	328	MINISTERE DE LA REFONDATION DE L'ETAT								
				0	0	0	0	6 265 091 000	2 981 439 791	2 000 342	3 281 650 867
1604	17/04/2024	617	HOPITAL DU POINT G								
				0	0	0	0	6 265 091 000	2 983 440 133	957 132	3 280 693 735
1605	04/04/2024	120	PRESIDENCE DE LA REPUBLIQUE								
				0	0	0	0	1 847 741 000	465 999 522	19 882 976	1 361 858 502
1612	04/04/2024	910	REGION DE MENAKA								
				0	0	0	0	6 265 091 000	2 983 440 133	661 420	3 280 989 447
1613	04/04/2024	180	MINISTERE DES AFFAIRES ETRANGERES ET DE LA COOPERATION INTERNATIONALE								
				0	0	0	0	1 235 948 000	306 709 915	24 820 325	904 417 760
1614	04/04/2024	380	MINISTERE DE L'INDUSTRIE ET DU COMMERCE								
				0	0	0	0	6 265 091 000	2 984 101 553	193 842	3 280 795 605
1615	04/04/2024	310	MINISTERE DE L'ECONOMIE ET DES FINANCES								
				0	0	0	0	6 265 091 000	2 984 295 395	154 045	3 280 641 560
1616	04/04/2024	380	MINISTERE DE L'INDUSTRIE ET DU COMMERCE								
				0	0	0	0	6 265 091 000	2 984 449 440	193 842	3 280 447 718
1617	04/04/2024	120	PRESIDENCE DE LA REPUBLIQUE								
				0	0	0	0	1 306 789 000	805 845 841	8 072 905	492 870 254
1618	04/04/2024	725	AGENCE DES ENERGIES RENOUVELABLES DU MALI								
				0	0	0	0	6 265 091 000	2 984 643 282	11 547 326	3 268 900 392

REPARTITION DETAILLEE DES CREDITS GLOBAUX AU TITRE DE L'EXERCICE 2024 POUR LA PERIODE DU 01/01/2024 AU 04/04/2024

(montant en francs CFA)

No Mandat	Date	Section	Libellé	Autorisations D'Engagement				Credits De Paiements					
				Revisées	Déjà Ouvertes	Proposées	Disponibles	Revisés	Déjà Ouverts	Proposés	Disponibles		
1619	04/04/2024	700	MINISTERE DES TRANSPORTS ET DES INFRASTRUCTURES										
				105 346 611 000	0	0	105 346 611 000	15 200 609 000	12 732 957 195	2 467 651 805			0
1621	04/04/2024	180	MINISTERE DES AFFAIRES ETRANGERES ET DE LA COOPERATION INTERNATIONALE										
				0	0	0	0	6 265 091 000	2 996 190 608	10 187 200			3 258 713 192
1622	04/04/2024	905	REGION DE MOPTI										
				0	0	0	0	984 858 000	111 737 571	10 245 000			862 875 429
1623	04/04/2024	210	MINISTERE DE LA DEFENSE ET DES ANCIENS COMBATTANTS										
				0	0	0	0	6 265 091 000	3 006 377 808	91 644 800			3 167 068 392
1626	04/04/2024	210	MINISTERE DE LA DEFENSE ET DES ANCIENS COMBATTANTS										
				0	0	0	0	6 265 091 000	3 098 022 608	10 470 800			3 156 597 592
1628	04/04/2024	210	MINISTERE DE LA DEFENSE ET DES ANCIENS COMBATTANTS										
				0	0	0	0	6 265 091 000	3 108 493 408	44 407 200			3 112 190 392
1630	08/04/2024	903	REGION DE SIKASSO										
				0	0	0	0	6 265 091 000	3 152 900 608	1 365 408			3 110 824 984
1631	08/04/2024	904	REGION DE SEGOU										
				0	0	0	0	6 265 091 000	3 152 900 608	510 636			3 111 679 756
1632	05/04/2024	714	MINISTERE DE L'ENVIRONNEMENT, DE L'ASSAINISSEMENT ET DU DEVELOPPEMENT DURABLE										
				0	0	0	0	6 265 091 000	3 152 900 608	2 780 625			3 109 409 767
1633	05/04/2024	902	REGION DE KOULIKORO										
				0	0	0	0	6 265 091 000	3 152 900 608	2 442 623			3 109 747 769
1635	08/04/2024	912	REGION DE DIOILA										
				0	0	0	0	6 265 091 000	3 152 900 608	1 870 100			3 110 320 292
1636	08/04/2024	410	MINISTERE DE L'EDUCATION NATIONALE										
				0	0	0	0	6 265 091 000	3 152 900 608	105 732			3 112 084 660
1637	08/04/2024	410	MINISTERE DE L'EDUCATION NATIONALE										
				0	0	0	0	6 265 091 000	3 152 900 608	2 466 802			3 109 723 590

REPARTITION DETAILLEE DES CREDITS GLOBAUX AU TITRE DE L'EXERCICE 2024 POUR LA PERIODE DU 01/01/2024 AU 04/04/2024

(montant en francs CFA)

No Mandat	Date	Section	Libellé	Autorisations D'Engagement				Credits De Paiements			
				Revisées	Déjà Ouvertes	Proposées	Disponibles	Revisés	Déjà Ouverts	Proposés	Disponibles
1640	05/04/2024	220	MINISTERE DE LA JUSTICE ET DES DROITS DE L'HOMME								
				0	0	0	0	6 265 091 000	3 152 900 608	439 203	3 111 751 189
1646	05/04/2024	911	REGION DE NIORO								
				0	0	0	0	6 265 091 000	3 152 900 608	528 974	3 111 661 418
1647	05/04/2024	130	PRIMATURE								
				0	0	0	0	6 265 091 000	3 152 900 608	1 908 120	3 110 282 272
1649	05/04/2024	210	MINISTERE DE LA DEFENSE ET DES ANCIENS COMBATTANTS								
				0	0	0	0	6 265 091 000	3 152 900 608	37 948 100	3 074 242 292
1650	05/04/2024	235	AGENCE NATIONALE DE LA SECURITE D'ETAT								
				0	0	0	0	158 450 000 000	158 450 000 000	9 295 000 000	- 9 295 000 000
1651	05/04/2024	700	MINISTERE DES TRANSPORTS ET DES INFRASTRUCTURES								
				105 346 611 000	0	0	105 346 611 000	15 200 609 000	15 200 609 000	245	- 245
1652	08/04/2024	120	PRESIDENCE DE LA REPUBLIQUE								
				0	0	0	0	1 847 741 000	510 932 498	210 301 091	1 126 507 411
1653	08/04/2024	610	MINISTERE DE LA SANTE ET DU DEVELOPPEMENT SOCIAL								
				0	0	0	0	6 265 091 000	3 152 900 608	3 488 400	3 108 701 992
1662	08/04/2024	235	AGENCE NATIONALE DE LA SECURITE D'ETAT								
				0	0	0	0	158 450 000 000	158 450 000 000	3 000 000 000	- 3 000 000 000
1664	11/04/2024	340	MINISTERE DES AFFAIRES RELIGIEUSES, DU CULTTE ET DES COUTUMES								
				0	0	0	0	1 306 789 000	813 918 746	2 233 027	490 637 227
1665	11/04/2024	130	PRIMATURE								
				0	0	0	0	1 306 789 000	813 918 746	5 256 502	487 613 752
1666	11/04/2024	185	MINISTERE DES MALIENS ETABLIS A L'EXTERIEUR ET DE L'INTEGRATION AFRICAINE								
				0	0	0	0	1 306 789 000	813 918 746	4 251 871	488 618 383

REPARTITION DETAILLEE DES CREDITS GLOBAUX AU TITRE DE L'EXERCICE 2024 POUR LA PERIODE DU 01/01/2024 AU 04/04/2024

(montant en francs CFA)

No Mandat	Date	Section	Libellé	Autorisations D'Engagement				Credits De Paiements					
				Revisées	Déjà Ouvertes	Proposées	Disponibles	Revisés	Déjà Ouverts	Proposés	Disponibles		
1667	11/04/2024	180	MINISTERE DES AFFAIRES ETRANGERES ET DE LA COOPERATION INTERNATIONALE										
				0	0	0	0	1 306 789 000	813 918 746	8 911 334	483 958 920		
1668	11/04/2024	330	MINISTERE DE L'ADMINISTRATION TERRITORIALE ET DE LA DECENTRALISATION										
				0	0	0	0	1 306 789 000	813 918 746	17 455 855	475 414 399		
1669	11/04/2024	320	MINISTERE DU TRAVAIL, DE LA FONCTION PUBLIQUE ET DU DIALOGUE SOCIAL										
				0	0	0	0	1 306 789 000	813 918 746	6 304 821	486 565 433		
1670	11/04/2024	328	MINISTERE DE LA REFONDATION DE L'ETAT										
				0	0	0	0	1 306 789 000	813 918 746	3 159 242	489 711 012		
1671	11/04/2024	726	MINISTERE DES MINES										
				0	0	0	0	1 306 789 000	813 918 746	4 327 491	488 542 763		
1672	11/04/2024	341	MINISTERE DE LA RECONCILIATION, DE LA PAIX ET DE LA COHESION NATIONALE										
				0	0	0	0	1 306 789 000	813 918 746	2 885 740	489 984 514		
1673	11/04/2024	730	MIN. DE LA COMMUNICATION, DE L'ECONOMIE NUMERIQUE ET DE LA MODERNISATION DE L'ADMINISTRATION										
				0	0	0	0	1 306 789 000	813 918 746	3 587 573	489 282 681		
1674	11/04/2024	220	MINISTERE DE LA JUSTICE ET DES DROITS DE L'HOMME										
				0	0	0	0	1 306 789 000	813 918 746	9 608 227	483 262 027		
1675	11/04/2024	714	MINISTERE DE L'ENVIRONNEMENT, DE L'ASSAINISSEMENT ET DU DEVELOPPEMENT DURABLE										
				0	0	0	0	1 306 789 000	813 918 746	8 566 945	484 303 309		
1676	11/04/2024	380	MINISTERE DE L'INDUSTRIE ET DU COMMERCE										
				0	0	0	0	1 306 789 000	813 918 746	8 981 929	483 888 325		
1677	11/04/2024	720	MINISTERE DE L'ENERGIE ET DE L'EAU										
				0	0	0	0	1 306 789 000	813 918 746	6 801 292	486 068 962		
1678	11/04/2024	341	MINISTERE DE LA RECONCILIATION, DE LA PAIX ET DE LA COHESION NATIONALE										

REPARTITION DETAILLEE DES CREDITS GLOBAUX AU TITRE DE L'EXERCICE 2024 POUR LA PERIODE DU 01/01/2024 AU 04/04/2024

(montant en francs CFA)

No Mandat	Date	Section	Libellé	Autorisations D'Engagement				Credits De Paiements			
				Revisées	Déjà Ouvertes	Proposées	Disponibles	Revisés	Déjà Ouverts	Proposés	Disponibles
				0	0	0	0	14 241 580 000	4 385 648 313	802 536 000	9 053 395 687
1682	11/04/2024	520	MINISTERE DE LA JEUNESSE ET DES SPORTS								
				0	0	0	0	1 306 789 000	813 918 746	3 747 499	489 122 755
1684	11/04/2024	640	MINISTERE DE LA PROMOTION DE LA FEMME DE L'ENFANT ET DE LA FAMILLE								
				0	0	0	0	1 306 789 000	813 918 746	4 004 960	488 865 294
1685	11/04/2024	323	MINISTERE DE L'ENTREPRENARIAT NATIONAL, DE L'EMPLOI ET DE LA FORMATION PROFESSIONNELLE								
				0	0	0	0	1 306 789 000	813 918 746	7 121 696	485 748 558
1686	11/04/2024	410	MINISTERE DE L'EDUCATION NATIONALE								
				0	0	0	0	1 306 789 000	813 918 746	25 358 849	467 511 405
1687	11/04/2024	510	MINISTERE DE L'ARTISANAT, DE LA CULTURE, DE L'INDUSTRIE HOTELIERE ET DU TOURISME								
				0	0	0	0	1 306 789 000	813 918 746	8 837 119	484 033 135
1697	12/04/2024	820	MINISTERE DE L'AGRICULTURE								
				0	0	0	0	1 306 789 000	813 918 746	19 878 369	472 991 885
1698	12/04/2024	700	MINISTERE DES TRANSPORTS ET DES INFRASTRUCTURES								
				0	0	0	0	1 306 789 000	813 918 746	12 768 418	480 101 836
1699	12/04/2024	822	MINISTERE DE L'ELEVAGE ET DE LA PECHE								
				0	0	0	0	1 306 789 000	813 918 746	2 490 859	490 379 395
1700	12/04/2024	740	MIN. DE L'URBANISME, DE L'HABITAT, DES DOMAINES, DE L'AMENAGEMENT DU TERRITOIRE ET DE LA POPULATION								
				0	0	0	0	6 265 091 000	3 152 900 608	6 987 718	3 105 202 674
1701	12/04/2024	740	MIN. DE L'URBANISME, DE L'HABITAT, DES DOMAINES, DE L'AMENAGEMENT DU TERRITOIRE ET DE LA POPULATION								
				0	0	0	0	6 265 091 000	3 152 900 608	6 987 718	3 105 202 674
1702	12/04/2024	900	DISTRICT DE BAMAKO								
				0	0	0	0	6 265 091 000	3 152 900 608	6 564 812	3 105 625 580

REPARTITION DETAILLEE DES CREDITS GLOBAUX AU TITRE DE L'EXERCICE 2024 POUR LA PERIODE DU 01/01/2024 AU 04/04/2024

(montant en francs CFA)

No Mandat	Date	Section	Libellé	Autorisations D'Engagement				Credits De Paiements					
				Revisées	Déjà Ouvertes	Proposées	Disponibles	Revisés	Déjà Ouverts	Proposés	Disponibles		
1720	15/04/2024	380	MINISTERE DE L'INDUSTRIE ET DU COMMERCE										
				0	0	0	0	1 010 000 000	212 990 000	12 100 000	784 910 000		
1723	15/04/2024	330	MINISTERE DE L'ADMINISTRATION TERRITORIALE ET DE LA DECENTRALISATION										
				0	0	0	0	6 265 091 000	3 152 900 608	11 633 696	3 100 556 696		
1752	16/04/2024	210	MINISTERE DE LA DEFENSE ET DES ANCIENS COMBATTANTS										
				0	0	0	0	6 265 091 000	3 152 900 608	6 949 500	3 105 240 892		
1753	16/04/2024	210	MINISTERE DE LA DEFENSE ET DES ANCIENS COMBATTANTS										
				0	0	0	0	6 265 091 000	3 152 900 608	6 949 500	3 105 240 892		
1754	16/04/2024	210	MINISTERE DE LA DEFENSE ET DES ANCIENS COMBATTANTS										
				0	0	0	0	6 265 091 000	3 152 900 608	8 068 200	3 104 122 192		
1755	16/04/2024	210	MINISTERE DE LA DEFENSE ET DES ANCIENS COMBATTANTS										
				0	0	0	0	6 265 091 000	3 152 900 608	3 695 100	3 108 495 292		
1756	16/04/2024	210	MINISTERE DE LA DEFENSE ET DES ANCIENS COMBATTANTS										
				0	0	0	0	6 265 091 000	3 152 900 608	11 397 564	3 100 792 828		
1757	16/04/2024	210	MINISTERE DE LA DEFENSE ET DES ANCIENS COMBATTANTS										
				0	0	0	0	6 265 091 000	3 152 900 608	9 352 416	3 102 837 976		
1764	16/04/2024	668	CAISSE MALIENNE DE SECURITE SOCIALE										
				0	0	0	0	40 000 000 000	11 400 000 000	3 500 000 000	25 100 000 000		
1766	16/04/2024	180	MINISTERE DES AFFAIRES ETRANGERES ET DE LA COOPERATION INTERNATIONALE										
				0	0	0	0	6 265 091 000	3 152 900 608	28 511 925	3 083 678 467		
1768	16/04/2024	180	MINISTERE DES AFFAIRES ETRANGERES ET DE LA COOPERATION INTERNATIONALE										
				0	0	0	0	6 265 091 000	3 152 900 608	10 484 946	3 101 705 446		
1769	16/04/2024	210	MINISTERE DE LA DEFENSE ET DES ANCIENS COMBATTANTS										

REPARTITION DETAILLEE DES CREDITS GLOBAUX AU TITRE DE L'EXERCICE 2024 POUR LA PERIODE DU 01/01/2024 AU 04/04/2024

(montant en francs CFA)

No Mandat	Date	Section	Libellé	Autorisations D'Engagement				Credits De Paiements			
				Revisées	Déjà Ouvertes	Proposées	Disponibles	Revisés	Déjà Ouverts	Proposés	Disponibles
				0	0	0	0	6 265 091 000	3 152 900 608	18 080 640	3 094 109 752
1770	16/04/2024	210	MINISTERE DE LA DEFENSE ET DES ANCIENS COMBATTANTS								
				0	0	0	0	6 265 091 000	3 152 900 608	4 542 750	3 107 647 642
1782	19/04/2024	623	CENTRE D'ODONTO STOMATOLOGIE PR HAMADY TRAORE								
				0	0	0	0	6 265 091 000	3 152 900 608	485 613	3 111 704 779
1784	17/04/2024	904	REGION DE SEGOU								
				0	0	0	0	984 858 000	121 982 571	4 105 000	858 770 429
1786	17/04/2024	700	MINISTERE DES TRANSPORTS ET DES INFRASTRUCTURES								
				0	0	0	0	6 265 091 000	3 152 900 608	4 447 700	3 107 742 692
1787	17/04/2024	700	MINISTERE DES TRANSPORTS ET DES INFRASTRUCTURES								
				0	0	0	0	6 265 091 000	3 152 900 608	6 127 182	3 106 063 210
1788	17/04/2024	900	DISTRICT DE BAMAKO								
				0	0	0	0	6 265 091 000	3 152 900 608	1 772 348	3 110 418 044
1810	18/04/2024	180	MINISTERE DES AFFAIRES ETRANGERES ET DE LA COOPERATION INTERNATIONALE								
				0	0	0	0	143 108 000	119 039 693	400 000	23 668 307
1814	18/04/2024	210	MINISTERE DE LA DEFENSE ET DES ANCIENS COMBATTANTS								
				0	0	0	0	6 265 091 000	3 152 900 608	6 949 500	3 105 240 892
1819	19/04/2024	431	UNIVERSITE SCIENCES JURIDIQUES POLITIQUES BKO								
				0	0	0	0	6 265 091 000	3 152 900 608	7 967 838	3 104 222 554
1820	18/04/2024	120	PRESIDENCE DE LA REPUBLIQUE								
				0	0	0	0	1 847 741 000	510 932 498	46 163 731	1 290 644 771
1826	19/04/2024	210	MINISTERE DE LA DEFENSE ET DES ANCIENS COMBATTANTS								
				0	0	0	0	6 265 091 000	3 152 900 608	1 034 240	3 111 156 152
1827	19/04/2024	230	MINISTERE DE LA SECURITE ET DE LA PROTECTION CIVILE								
				0	0	0	0	6 265 091 000	3 152 900 608	1 714 900	3 110 475 492

REPARTITION DETAILLEE DES CREDITS GLOBAUX AU TITRE DE L'EXERCICE 2024 POUR LA PERIODE DU 01/01/2024 AU 04/04/2024

(montant en francs CFA)

No Mandat	Date	Section	Libellé	Autorisations D'Engagement				Credits De Paiements					
				Revisées	Déjà Ouvertes	Proposées	Disponibles	Revisés	Déjà Ouverts	Proposés	Disponibles		
Chapitre		Nature											
1828	19/04/2024	230	MINISTERE DE LA SECURITE ET DE LA PROTECTION CIVILE										
				0	0	0	0	6 265 091 000	3 152 900 608	37 200 000	3 074 990 392		
1835	19/04/2024	905	REGION DE MOPTI										
				0	0	0	0	6 265 091 000	3 152 900 608	19 051 721	3 093 138 671		
1836	19/04/2024	720	MINISTERE DE L'ENERGIE ET DE L'EAU										
				0	0	0	0	6 265 091 000	3 152 900 608	1 604 822	3 110 585 570		
1837	19/04/2024	134	AUTORITE INDEPENDANTE DE GESTION DES ELECTIONS										
				0	0	0	0	58 750 000 000	16 881 941 370	1 567 000 000	40 301 058 630		
1838	19/04/2024	720	MINISTERE DE L'ENERGIE ET DE L'EAU										
				0	0	0	0	6 265 091 000	3 152 900 608	443 439	3 111 746 953		
1839	19/04/2024	310	MINISTERE DE L'ECONOMIE ET DES FINANCES										
				0	0	0	0	6 265 091 000	3 152 900 608	3 449 847	3 108 740 545		
1874	22/04/2024	668	CAISSE MALIENNE DE SECURITE SOCIALE										
				0	0	0	0	40 000 000 000	11 400 000 000	100 000 000	28 500 000 000		

SITUATION D'EXECUTION TRIMESTRIELLE DU BUDGET D'ETAT

I. INTRODUCTION

La publication des situations périodiques d'exécution du budget de l'Etat est une exigence du code de transparence dans la gestion des finances publiques approuvé par la loi n°2013-031 du 23 juillet 2013 et de la loi n°2013-028 du 11 juillet 2013 relative aux lois de Finances, modifiées. Le présent rapport rend compte de la situation d'exécution financière du budget 2024 au 31 mars 2024. Il couvre uniquement les opérations budgétaires du budget général, y compris la situation du Budget Spécial d'Investissement (BSI) sur financement extérieur ; celles des budgets annexes et des comptes spéciaux du trésor n'y sont pas intégrées en raison du délai relativement long pour la disponibilité des données y afférentes.

II. SITUATION DU BUDGET GENERAL AU 31 MARS 2024

Dans la Loi de Finances initiale 2024, les prévisions globales des recettes et des dépenses sont établies respectivement à 2 387,872 milliards de FCFA et 3 070,740 milliards de FCFA. Sur ces montants, les prévisions des recettes et des dépenses du budget général s'élèvent respectivement à 2 265,402 milliards de FCFA et 2 948,270 milliards de FCFA, d'où le déficit budgétaire prévisionnel de 682,869 milliards de FCFA.

Au 31 mars 2024, la situation d'exécution des recettes et des dépenses du budget général se résume dans le tableau 1 ci-après :

Tableau 1. Résumé de la situation d'exécution du budget général

	<i>Montants en milliards de FCFA</i>			
AU 31 MARS	2022	2023	2024	Variation 2023/2024
Recettes nettes (hors crédits TVA)	396,46	429,973	519,147	89,174
Dépenses	323,373	641,546	673,145	31,599
Solde du budget général	73,087	-211,572	-153,998	57,575

Source : DGB, mai 2024.

Il ressort ce qui suit :

- les recettes ont été recouvré à hauteur de 519,147 milliards de FCFA contre 396,460 milliards de FCFA et 429,973 milliards respectivement au 31 mars 2022 et au 31 mars 2023 ;
- les dépenses ont été exécutées à hauteur de 673,145 milliards de FCFA contre 323,373 milliards de FCFA et 641,546 milliards de FCFA respectivement au 31 mars 2022 et au 31 mars 2023 ;
- le déficit ressort à 153,998 milliards de FCFA contre un excédent de 73,087 milliards de FCFA et un déficit de 211,572 milliards de FCFA à la même date respectivement en 2022 et 2023.

La situation détaillée de l'exécution se présente dans le tableau 2 ci-dessous :

Tableau 2 : Situation d'exécution détaillée des recettes et des dépenses du budget général

Montants en milliards de FCFA

RECETTES					DEPENSES						
Libellé	Prévisions initiales 2024	Recouvrement au 31/03/2024	Taux	Part	Libellé	Prévisions initiales 2024	Crédits en cours 2024	Engagement au 31/03/2024	Liquidation au 31/03/2024	Taux	Part
Recettes des services d'assiette et de recouvrement	2 173,841	513,425	23,62%	98,90%	Dépenses ordinaires	2 247,125	2 299,652	946,304	593,820	25,82%	88,22%
<i>DGD (brutes)</i>	<i>795,000</i>	<i>196,564</i>	<i>24,73%</i>	<i>37,86%</i>	<i>Personnel</i>	<i>1 055,031</i>	<i>1 054,662</i>	<i>563,416</i>	<i>260,984</i>	<i>24,75%</i>	<i>38,77%</i>
<i>DGI (brutes)</i>	<i>1 260,000</i>	<i>283,191</i>	<i>22,48%</i>	<i>54,55%</i>	<i>Charge financière de la dette</i>	<i>223,049</i>	<i>223,049</i>	<i>2,823</i>	<i>2,338</i>	<i>0,37%</i>	<i>0,35%</i>
<i>DNTCP</i>	<i>42,000</i>	<i>8,535</i>	<i>20,32%</i>	<i>1,64%</i>	<i>Biens et services</i>	<i>525,754</i>	<i>626,112</i>	<i>286,360</i>	<i>266,465</i>	<i>69,61%</i>	<i>39,59%</i>
<i>DGDC</i>	<i>175,000</i>	<i>25,135</i>	<i>14,36%</i>	<i>4,84%</i>	<i>Transferts et subventions</i>	<i>430,281</i>	<i>382,819</i>	<i>93,670</i>	<i>64,004</i>	<i>9,87%</i>	<i>9,51%</i>
<i>Crédits de TVA</i>	<i>-98,159</i>	<i>0,000</i>	<i>0,00%</i>	<i>0,00%</i>	<i>Dépenses en atténuation des recettes</i>	<i>13,009</i>	<i>13,009</i>	<i>0,035</i>	<i>0,029</i>	<i>0,22%</i>	<i>0,00%</i>
Produits des dons programmes et legs	11,320	0,000	0,00%	0,00%	Dépenses en capital	701,146	648,618	100,248	79,325	12,23%	11,78%
<i>ABS</i>	<i>7,557</i>	<i>0,000</i>	<i>0,00%</i>	<i>0,00%</i>	<i>Dépenses d'investissement exécutées par l'Etat</i>	<i>701,146</i>	<i>648,618</i>	<i>100,248</i>	<i>79,325</i>	<i>12,23%</i>	<i>11,78%</i>
<i>ABG (dons)</i>	<i>3,763</i>	<i>0,000</i>	<i>0,00%</i>	<i>0,00%</i>	<i>dont BSI financement extérieur</i>	<i>165,000</i>	<i>165,000</i>	<i>11,427</i>	<i>11,427</i>	<i>6,93%</i>	<i>1,70%</i>
<i>Fonds de concours Covid-19</i>	<i>0,000</i>		<i>-</i>	<i>0,00%</i>	<i>Dépenses de transferts en capital</i>	<i>0</i>					
Produits des dons projets (BSI extérieur)	75,000	5,722	7,63%	1,10%	Total dépenses du budget général (2)	2 948,270	2 948,270	1 046,553	673,145	22,83%	100,00%
Recettes exceptionnelles	5,241	0,000	0,00%	0,00%							
Total recettes du budget général (1)	2 265,402	519,147	22,92%	100,00%							
Solde du budget général (3) = (1) – (2)											
Prévision initiale								-682,869			
Situation au 31 mars 2024								-153,998			

Source : DGB, à partir des données collectées auprès de divers services, mai 2024.

2.1. RECETTES BUDGETAIRES

Tableau 3. Réalisation de recettes du budget général

(Montant en milliards de FCFA)

LIBELLES	Recouvrement						
	31/03/2022		31/03/2023		31/03/2024		
	Montant	Taux	Montant	Taux	Montant	Taux	Part relative
Recettes / services fiscaux	313,752	16,84%	423,592	21,29%	513,425	23,62%	98,90%
<i>DGD (brutes)</i>	109,772	16,73%	163,785	22,71%	196,564	24,73%	37,86%
<i>DGI (brutes)</i>	168,581	17,08%	230,799	19,78%	283,191	22,48%	54,55%
<i>DNTCP</i>	5,656	16,39%	6,275	18,18%	8,535	20,32%	1,64%
<i>DGDC</i>	31,893	17,23%	32,253	19,48%	25,135	14,36%	4,84%
<i>Crédits de TVA</i>	-2,150	-2,26%	-9,520	9,70%	0,000	0,00%	0,00%
Produits des dons programmes et legs	0,000	0,00%	0,000	0,00%	0,000	0,00%	0,00%
Produits des dons projets (BSI)	7,471	4,80%	5,797	7,73%	5,722	7,63%	1,10%
Recettes exceptionnelles	0,000	6,52%	0,584	11,54%	0,000	0,00%	0,00%
TOTAL DES RECETTES DU BUDGET GENERAL	321,223	15,26%	429,973	20,68%	519,147	22,92%	100,00%

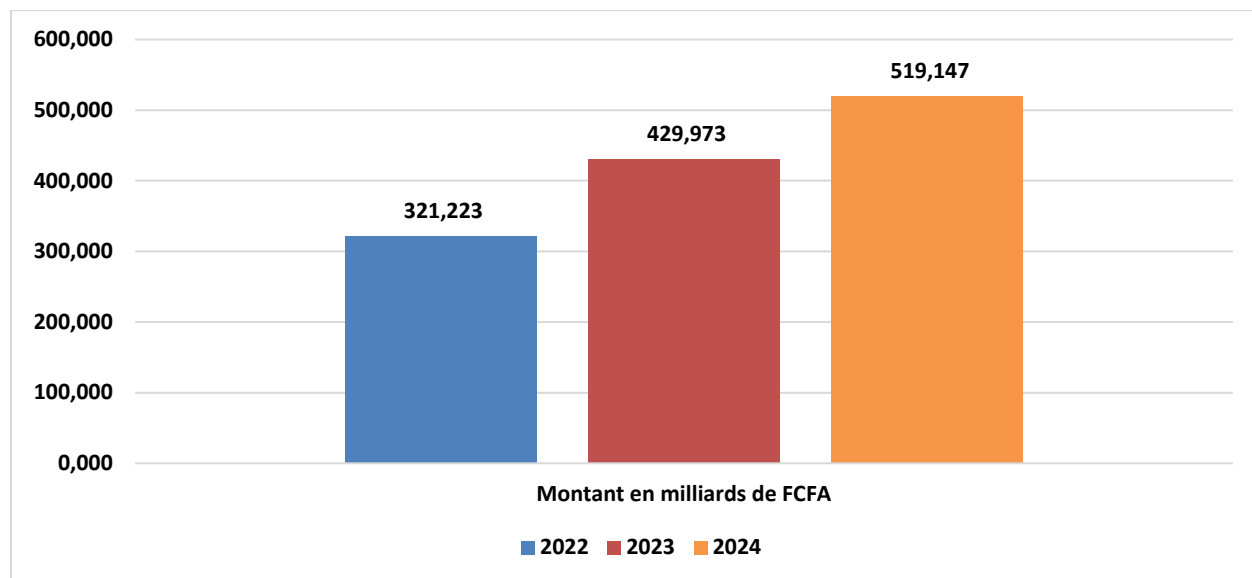
Source : DGB, à partir des données collectées auprès de divers services, mai 2024

Au 31 mars 2024, les recettes recouvrées au titre du budget général s'élèvent à **519,147** milliards de FCFA, soit un taux de réalisation de **22,92%**. Sur ce montant, le recouvrement des recettes fiscales nettes et non fiscales s'établit à **513,425** milliards de FCFA, soit un taux de recouvrement de **23,62%** par rapport aux prévisions de l'année 2024 et ce montant recouvré constitue **98,90%** du montant total recouvré au premier trimestre 2024.

Quant au reliquat des recouvrements au 31 mars 2024, il est constitué uniquement des dons-projets recouvré à hauteur de **5,722** milliards de FCFA.

En comparaison au niveau du recouvrement des recettes du budget général à la même date en 2022 et 2023, le niveau de réalisation en 2024 ressort nettement supérieur. Cette présentation comparée est mise en exergue dans le graphique suivant.

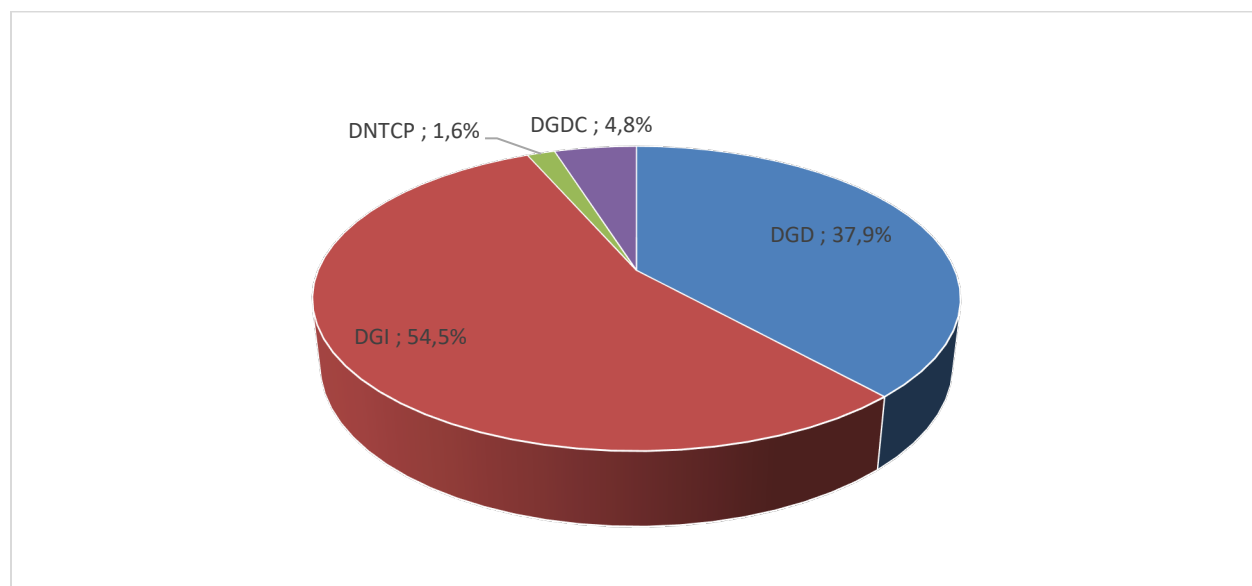
Graphique 1 : Présentation comparée du niveau des recouvrements des recettes du budget général (en milliards de FCFA).



Source : DGB, à partir des données collectées auprès de divers services, mai 2024

En ce qui concerne le poids des services d'assiettes et de recouvrement dans la réalisation des recettes fiscales et non fiscales, la Direction Générale des Impôts (DGI) concentre 54,5% tandis que la Direction Générale des Douanes (DGD) concentre 37,9%. Le détail des poids est représenté par le graphique ci-après.

Graphique 2 : Part relative dans le recouvrement des recettes fiscales et non fiscales



Source : DGB, à partir des données fournies par les services d'assiettes et de recouvrement, mai 2024.

2.2. DEPENSES BUDGETAIRES

Tableau 4. Présentation des dépenses par nature économique

Montants en milliards de FCFA

Nature de dépense	Liquidation				Exécution au 31/03/2024				
	31/03/2022		31/03/2023		CP en cours	Engagé	Liquidé	Taux	Part
	Montant	Taux	Montant	Taux					
Budget Général									
Dépenses ordinaires (I)	437,885	23,53%	593,062	27,96%	2 299,652	946,304	593,820	25,82%	88,22%
Personnel (1)	206,883	24,59%	270,234	28,31%	1054,662	563,416	260,984	24,75%	38,77%
Charges financières (2)	110,597	63,18%	14,650	7,33%	223,049	2,823	2,338	1,05%	0,35%
Acquisitions de biens et services (3)	71,212	16,57%	213,546	36,43%	626,112	286,360	266,465	42,56%	39,59%
Transferts et subventions (4)	49,193	12,24%	94,406	24,96%	382,819	93,670	64,004	16,72%	9,51%
Dépenses en atténuation des recettes (5)	0,000	0,00%	0,226	9,63%	13,009	0,035	0,029	0,22%	0,00%
Dépenses en capital (II)	69,172	9,30%	48,483	7,42%	648,618	100,248	79,325	12,23%	11,78%
Dépenses d'investissement exécutées par l'Etat (1)	69,172	9,30%	48,483	7,42%	648,618	100,248	79,325	12,23%	11,78%
Dépenses de transferts en capital (2)	0,000	-	0,000	-					
TOTAL DEPENSES DU BUDGET GENERAL	507,057	19,46%	641,546	23,12%	2 948,270	1 046,553	673,145	22,83%	100,00%

Source : DGB, mai 2024.

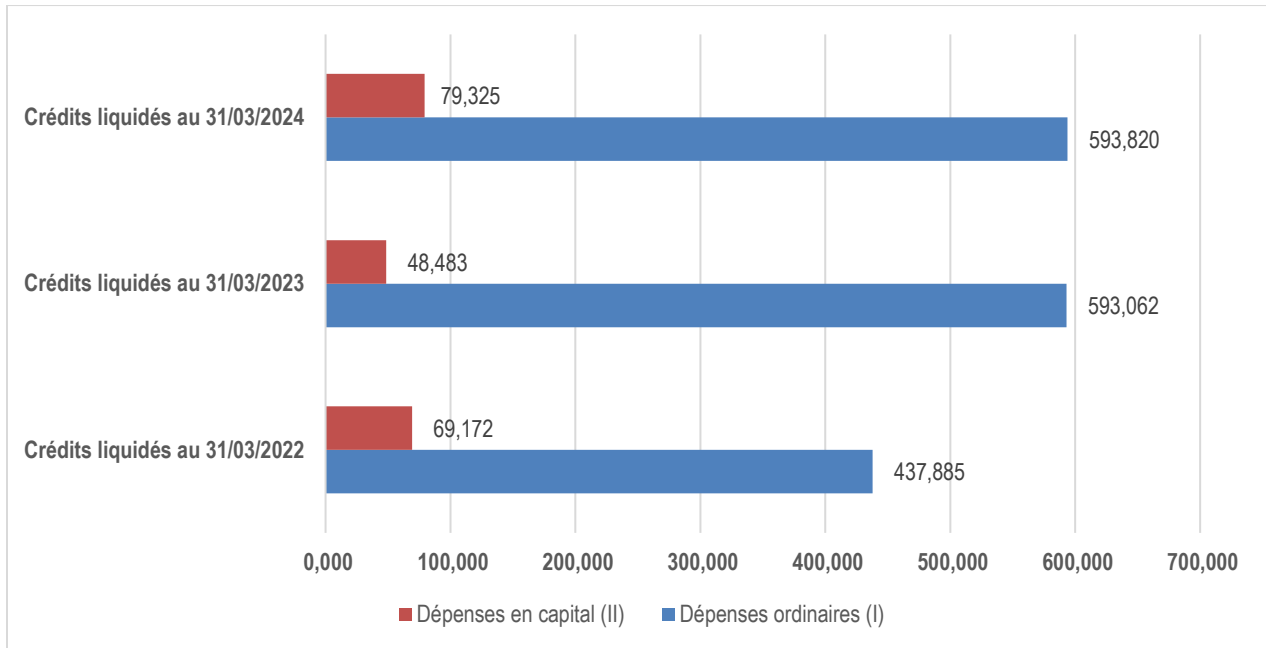
Au 31 mars 2024, les crédits liquidés au titre du budget général s'élèvent à **673,145** milliards de FCFA, correspondant à un taux d'exécution de **22,83%**. Ce niveau d'exécution se décompose en dépenses ordinaires et en dépenses en capital dont les crédits de paiement (CP) sont liquidés respectivement à hauteur de **25,82%** et **12,23%**.

Par comparaison à la liquidation à la même date en 2022 et 2023, le niveau de la liquidation globale de 2024 est supérieur à ceux de 2022 et de 2023 en valeur nominale. Cependant, en valeur relative, il est supérieur à celui de 2022 et inférieur à celui de 2023.

Il en est de même pour la liquidation des dépenses ordinaires. Cependant, pour les dépenses en capital, la tendance est à la hausse en valeur nominale et en valeur relative.

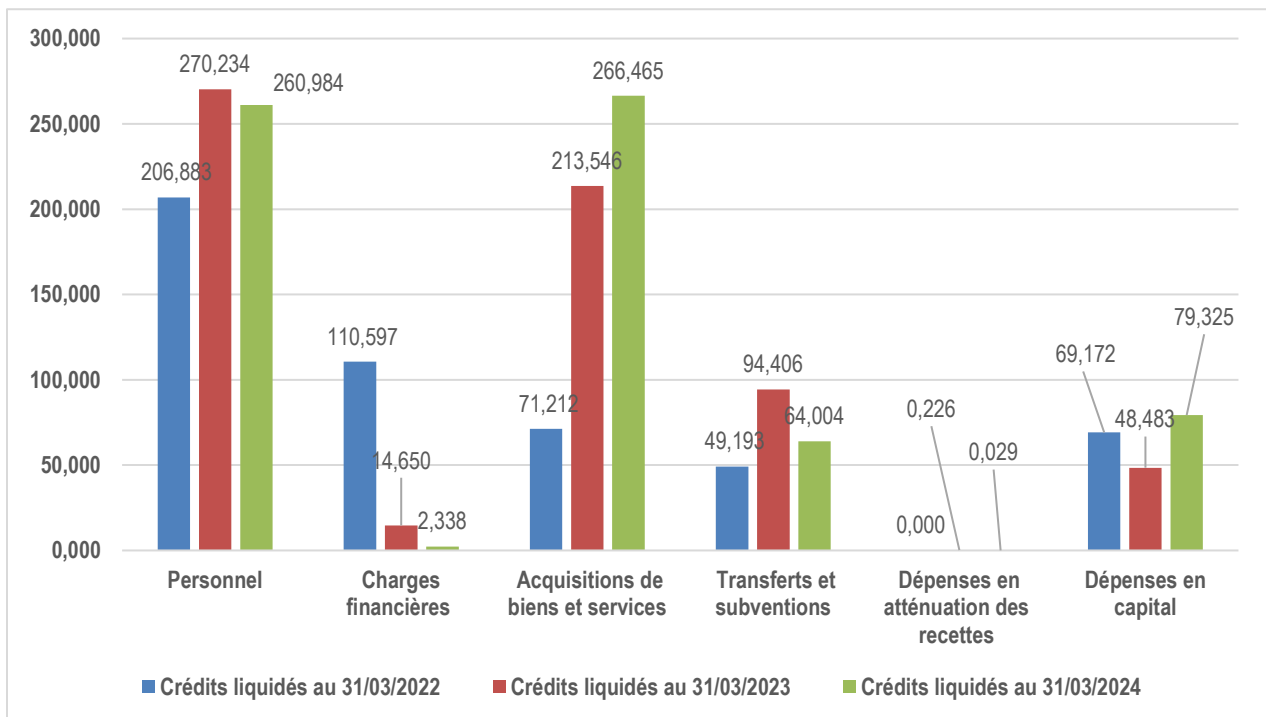
Les graphiques ci-dessous présentent les crédits liquidés au 31 mars des exercices 2022 ; 2023 et 2024.

Graphique3. Dépenses ordinaires et dépenses en capital (en milliards de FCFA).



Source : DGB, mai 2024.

Graphique4. Dépenses agrégées par nature économique (en milliards de FCFA).



Source : DGB, mai 2024.

III. CONCLUSION

Dans le budget d'Etat 2024, l'exécution des recettes et des dépenses du budget général au 31 mars 2024 ressort nettement supérieure aux situations enregistrées pour la même période en 2022 et 2023. Toutefois, les dépenses d'investissement enregistrent un faible niveau d'exécution. Habituellement, on enregistre des niveaux élevés d'exécution pour cette catégorie de dépense au cours des 3^{ème} et 4^{ème} trimestres de l'année en raison du temps nécessaire à la conclusion des contrats de marchés.

ANNEXES

**Situation d'exécution des dépenses du
budget général (hors Budget Spécial
d'Investissement sur financement extérieur)
par section et par programme ou dotation
au 31 mars 2024**

BUDGET D'ETAT : DEPENSES 2024

Situation d'exécution des crédits du budget général par dotation et par programme au 31/03/2024

22/04/2024 10:45:00

(en milliers de francs CFA)

Section Titre de dépense	Autorisations-----Crédits de paiement----- d'engagement		Dotations Notifications Engagements Liquidations		
	110 ASSEMBLEE NATIONALE				
0.001 Assemblée Nationale	2 913 200	15 978 297	7 990 738	6 305 473	4 855 900
TOTAL	2 913 200	15 978 297	7 990 738	6 305 473	4 855 900
120 PRESIDENCE DE LA REPUBLIQUE					
1.001 Formulation et coordination de l'action présidentielle	2 150 000	7 226 901	6 089 520	5 001 319	3 729 351
1.002 Administration générale	0	8 277 322	5 677 908	4 274 434	2 534 975
2.001 Sécurité et défense	0	2 054 717	956 183	882 684	882 684
TOTAL	2 150 000	17 558 940	12 723 611	10 158 437	7 147 010
130 PRIMATURE					
1.003 Formulation de la politique et coordination de l'action gouvernementale	260 000	7 205 774	4 733 197	2 450 980	1 428 816
1.004 Administration générale et contrôle	940 000	5 989 501	3 609 074	1 290 396	696 537
2.002 Défense des intérêts de l'Etat, des Collectivités territoriales et des Organismes personnalisés	150 000	748 658	379 176	242 628	136 032
TOTAL	1 350 000	13 943 933	8 721 448	3 984 004	2 261 385
134 AUTORITE INDEPENDANTE DE GESTION DES ELECTIONS					
2.098 Organisation et Gestion des Opérations Referendaires et Electorales	626 306	5 644 173	3 579 059	3 562 559	3 562 559
TOTAL	626 306	5 644 173	3 579 059	3 562 559	3 562 559
140 COUR CONSTITUTIONNELLE					
2.004 Compétences réunies de la Cour constitutionnelle	30 000	1 215 807	826 399	357 191	154 728
TOTAL	30 000	1 215 807	826 399	357 191	154 728
150 COUR SUPREME					
2.005 Cour Suprême	8 631 875	5 725 736	3 125 609	2 566 347	1 023 105
TOTAL	8 631 875	5 725 736	3 125 609	2 566 347	1 023 105
160 CONSEIL ECONOMIQUE, SOCIAL, ENVIRONNEMENTAL ET CULTUREL					
2.006 Participation à l'élaboration et à la mise en oeuvre des politiques publiques	110 436	1 368 949	809 624	627 352	364 064
TOTAL	110 436	1 368 949	809 624	627 352	364 064
170 HAUT CONSEIL DES COLLECTIVITES TERRITORIALES					
2.007 Représentation et Promotion des Collectivités	201 489	1 589 853	1 024 218	487 421	222 997
TOTAL	201 489	1 589 853	1 024 218	487 421	222 997
180 MINISTERE DES AFFAIRES ETRANGERES ET DE LA COOPERATION INTERNATIONALE					
1.006 Administration Générale	9 240 905	45 458 391	31 504 570	29 454 570	18 195 653
2.008 Politique Exterieur et Coopération Internationale	0	404 783	272 952	256 702	103 546
2.009 Formulation, Négociation et Suivi des Accords Internationaux	0	135 157	94 568	84 742	30 843
TOTAL	9 240 905	45 998 331	31 872 090	29 796 014	18 330 042

BUDGET D'ETAT : DEPENSES 2024**Situation d'exécution des crédits du budget général par dotation et par programme au 31/03/2024**

22/04/2024 10:45:00

(en milliers de francs CFA)

Section	Titre de dépense	Autorisations-----Crédits de paiement----- d'engagement				
		Dotations	Notifications	Engagements	Liquidations	
185	MINISTERE DES MALIENS ETABLIS A L'EXTERIEUR ET DE L'INTEGRATION AFRICAINE					
1.007	Administration Générale	50 000	1 227 516	748 314	626 657	261 817
2.010	Intégration Africaine	0	385 840	157 165	105 819	46 151
2.011	Gestion des Maliens de l'Extérieur	5 065 000	1 883 859	524 748	364 053	210 196
TOTAL		5 115 000	3 497 215	1 430 228	1 096 529	518 164
190	BUREAU DU VERIFICATEUR GENERAL					
2.012	Bureau du Vérificateur Général	160 000	4 669 331	3 379 741	3 379 741	3 331 741
TOTAL		160 000	4 669 331	3 379 741	3 379 741	3 331 741
192	MEDIATEUR DE LA REPUBLIQUE					
2.013	Recours pour le Citoyen, Conseil pour l'Administration	403 500	1 411 081	697 592	632 004	578 415
TOTAL		403 500	1 411 081	697 592	632 004	578 415
195	COMITE NATIONAL DE L'EGAL ACCES AUX MEDIAS D'ETAT					
2.014	Egal accès aux médias d'Etat	0	141 934	79 994	49 616	37 125
TOTAL		0	141 934	79 994	49 616	37 125
210	MINISTERE DE LA DEFENSE ET DES ANCIENS COMBATTANTS					
1.008	Administration Générale	50 910 018	413 515 581	279 969 480	261 458 890	109 722 910
2.015	Gestion des Opérations Militaires	7 422 446	61 785 068	50 538 693	19 783 478	17 278 189
2.016	Inspection des Armées	20 000	344 406	172 503	118 422	107 872
2.017	Formation	30 013	820 677	339 847	141 448	124 898
2.018	Gestion des Transmissions	60 402	440 276	243 386	67 311	48 857
TOTAL		58 442 879	476 906 008	331 263 908	281 569 550	127 282 725
220	MINISTERE DE LA JUSTICE ET DES DROITS DE L'HOMME					
1.009	Administration Générale, Coordination et Contrôle	2 271 537	9 475 337	4 193 634	2 301 241	1 571 259
2.019	Politique Juridique et Judiciaire, Gestion de la Carrière et Formation	2 734 104	26 390 595	16 489 622	9 204 502	4 729 472
2.020	Renforcement et Modernisation des Institutions Pénitentiaires et de l'Education Surveillée	1 501 595	9 962 869	4 542 907	2 808 616	1 982 302
TOTAL		6 507 236	45 828 801	25 226 163	14 314 359	8 283 033
223	OFFICE CENTRAL DE LUTTE CONTRE L'ENRICHISSEMENT ILLICITE					
2.094	Lutte contre l'Enrichissement Illicite	2 190 000	2 819 200	1 608 104	1 608 104	1 608 104
TOTAL		2 190 000	2 819 200	1 608 104	1 608 104	1 608 104
226	COMMISSION NATIONALE DES DROITS DE L'HOMME					
2.097	Protection et Promotion des Droits de l'Homme	47 500	1 005 764	619 792	619 792	619 792
TOTAL		47 500	1 005 764	619 792	619 792	619 792
230	MINISTERE DE LA SECURITE ET DE LA PROTECTION CIVILE					
1.010	Administration Générale	3 722 500	18 841 082	4 673 710	2 343 702	2 213 419
2.021	Ordre et Sécurité	4 807 032	143 957 026	83 803 056	82 039 395	27 582 028
2.022	Prévention des Risques et Calamités et Organisation des Secours	1 021 036	32 394 031	16 999 564	16 753 505	5 916 655
TOTAL		9 550 568	195 192 139	105 476 330	101 136 603	35 712 102

BUDGET D'ETAT : DEPENSES 2024**Situation d'exécution des crédits du budget général par dotation et par programme au 31/03/2024**

22/04/2024 10:45:00

(en milliers de francs CFA)

Section	Titre de dépense	Autorisations-----Crédits de paiement----- d'engagement				
		Dotations	Notifications	Engagements	Liquidations	
235	AGENCE NATIONALE DE LA SECURITE D'ETAT					
0.002	Securite d'Etat	0	17 924 657	7 477 235	6 766 060	6 766 060
TOTAL		0	17 924 657	7 477 235	6 766 060	6 766 060
310	MINISTERE DE L'ECONOMIE ET DES FINANCES					
1.011	Administration Générale	17 627 338	29 789 510	7 765 968	3 784 871	2 415 661
2.023	Conception et Coordination de la Politique Budgétaire	19 656 993	11 548 208	4 489 812	2 377 746	1 171 015
2.024	Recouvrement des Recettes Fiscales	14 800 000	18 633 662	12 554 002	9 408 542	3 530 169
2.025	Contrôle et Assistance de la Gestion des Deniers Publics	1 045 000	8 315 432	5 066 829	4 035 976	1 652 757
2.026	Gestion de la Trésorerie, Tenue de la Comptabilité Publique et Suivi du Système Financier	3 510 787	7 144 901	3 682 590	2 829 947	1 138 151
2.027	Gestion de la Dette Publique	550 000	1 024 862	437 676	307 187	119 118
2.028	Coordination et Formulation des Politiques, Stratégies, Programmes Socio Economiques, Sectoriels	5 400 000	7 403 511	1 922 692	1 128 767	492 294
2.082	Collecte, Analyse, Diffusion des Données et Coordination du Système Statistique National	1 625 000	3 573 634	1 340 539	624 564	506 148
TOTAL		64 215 118	87 433 720	37 260 108	24 497 601	11 025 313
311	CELLULE NATIONALE DE TRAITEMENT DES INFORMATIONS FINANCIERES					
2.044	Assistance au traitement à la gestion de l'information financière	100 000	1 300 244	609 410	308 192	115 374
TOTAL		100 000	1 300 244	609 410	308 192	115 374
320	MINISTERE DU TRAVAIL, DE LA FONCTION PUBLIQUE ET DU DIALOGUE SOCIAL					
1.012	Administration Générale	2 901 334	2 980 923	1 210 254	686 706	356 377
2.030	Amélioration de la Gestion Administrative des Agents de l'Etat	186 200	1 141 481	799 831	414 236	188 989
2.031	Amélioration du Cadre législatif du Travail	53 750	1 309 070	932 868	680 767	289 308
TOTAL		3 141 284	5 431 474	2 942 952	1 781 708	834 674
323	MINISTERE DE L'ENTREPRENARIAT NATIONAL, DE L'EMPLOI ET DE LA FORMATION PROFESSIONNELLE					
1.013	Administration Générale	5 048 226	3 479 366	1 347 089	775 354	272 366
2.033	Amélioration du Cadre Législatif et Promotion de l'Emploi	375 575	7 829 622	3 494 347	1 243 253	620 277
2.034	Formation Professionnelle	7 427 101	7 414 012	3 236 411	2 802 120	2 653 135
TOTAL		12 850 902	18 723 000	8 077 847	4 820 727	3 545 777
328	MINISTERE DE LA REFONDATION DE L'ETAT					
1.044	Administration Générale et Contrôle	0	887 743	606 068	443 807	176 957
2.032	Reformes Administratives et Institutionnelles	250 000	586 571	225 671	119 501	52 218
TOTAL		250 000	1 474 314	831 739	563 308	229 175

BUDGET D'ETAT : DEPENSES 2024**Situation d'exécution des crédits du budget général par dotation et par programme au 31/03/2024**

22/04/2024 10:45:00

(en milliers de francs CFA)

Section	Titre de dépense	Autorisations-----Crédits de paiement----- d'engagement				
		Dotations	Notifications	Engagements	Liquidations	
330	MINISTERE DE L'ADMINISTRATION TERRITORIALE ET DE LA DECENTRALISATION					
1.014	Administration Générale et Contrôle	200 000	4 240 741	2 541 185	948 171	924 970
2.036	Administration du Territoire	35 114 701	51 735 176	25 713 389	8 202 137	4 558 634
2.037	Gestion Commune des Frontières et Coopération Transfrontalière	400 000	607 386	151 483	56 427	57 671
2.038	Dispositif d'Appui Technique aux Collectivités Territoriales	23 858 275	35 165 322	15 284 772	9 627 216	7 994 761
2.064	Développement Régional et Local	209 000	1 953 323	1 173 091	410 876	292 841
TOTAL		59 781 976	93 701 948	44 863 920	19 244 827	13 828 876
334	AUTORITE DE PROTECTION DES DONNEES A CARACTERE PERSONNEL					
2.095	Protection des Données à Caractère personnel	390 965	1 447 626	708 661	707 845	622 185
TOTAL		390 965	1 447 626	708 661	707 845	622 185
340	MINISTERE DES AFFAIRES RELIGIEUSES, DU CULTE ET DES COUTUMES					
1.015	Administration Générale	48 106	1 057 120	586 781	364 785	287 074
2.039	Religion et Culte	247 500	1 553 043	1 220 341	264 158	124 673
TOTAL		295 606	2 610 163	1 807 122	628 942	411 747
341	MINISTERE DE LA RECONCILIATION, DE LA PAIX ET DE LA COHESION NATIONALE					
1.016	Administration Générale	0	1 838 202	1 007 018	461 383	163 925
TOTAL		0	1 838 202	1 007 018	461 383	163 925
346	AUTORITE DE GESTION DES REPARATIONS EN FAVEUR DES VICTIMES DES CRISES AU MALI					
2.099	Gestion des Réparations en Faveur des Victimes des Crises au Mali.	100 000	1 587 167	1 014 010	0	0
TOTAL		100 000	1 587 167	1 014 010	0	0
380	MINISTERE DE L'INDUSTRIE ET DU COMMERCE					
1.032	Administration Générale	1 365 750	2 248 737	1 295 089	496 767	300 491
2.083	Conception et Coordination de la Politique sectorielle du commerce et Appui à la Gestion des Marchés	5 870 187	4 533 460	1 622 467	953 880	554 754
2.084	Développement du secteur industriel	773 814	2 384 898	1 080 662	489 459	295 219
2.085	Appui au développement du secteur privé	602 593	1 548 241	628 025	420 255	219 748
2.086	Promotion et Développement de la Micro-finance	44 625	144 342	70 049	46 683	29 636
TOTAL		8 656 969	10 859 678	4 696 292	2 407 044	1 399 847
410	MINISTERE DE L'EDUCATION NATIONALE					
1.017	Administration Générale	2 978 575	28 363 217	10 017 054	3 697 650	2 577 804
2.041	Développement de l'Education de Base	4 099 130	300 149 524	229 816 914	124 265 918	90 999 833
2.042	Développement de l'Enseignement Secondaire Général	25 660 071	64 400 621	27 237 948	9 715 817	7 496 473
2.043	Consolidation et Diversification de l'Enseignement Technique et Professionnel	22 394 704	61 098 061	35 842 207	10 793 094	8 255 771
TOTAL		55 132 480	454 011 423	302 914 124	148 472 479	109 329 881

BUDGET D'ETAT : DEPENSES 2024

Situation d'exécution des crédits du budget général par dotation et par programme au 31/03/2024

22/04/2024 10:45:00

(en milliers de francs CFA)

Section	Titre de dépense	Autorisations-----Crédits de paiement-----				
		d'engagement	Dotations	Notifications	Engagements	Liquidations
412	MINISTERE DE L'ENSEIGNEMENT SUPERIEUR ET DE LA RECHERCHE SCIENTIFIQUE					
1.018	Administration Générale	2 000 000	7 839 836	3 879 174	1 985 279	1 574 023
2.045	Développement de l'Enseignement Supérieur	17 741 912	77 839 529	38 255 758	21 641 035	11 180 098
2.046	Développement de la Recherche scientifique et de l'innovation technologique	82 985	1 805 680	916 325	383 325	251 462
TOTAL		19 824 897	87 485 045	43 051 258	24 009 639	13 005 583
510	MINISTERE DE L'ARTISANAT, DE LA CULTURE, DE L'INDUSTRIE HOTELIERE ET DU TOURISME					
1.019	Administration Générale	209 500	3 490 645	2 414 340	732 769	388 856
2.047	Protection et Promotion de l'Héritage Culturel	609 500	1 426 468	592 424	279 416	175 503
2.048	Promotion de l'Industrie Cinématographique	200 000	650 188	257 959	108 142	81 162
2.049	Promotion de la Création Artistique et Littéraire	2 046 250	4 066 698	1 668 899	1 015 781	580 958
2.050	Promotion du Secteur de l'Artisanat	650 000	1 960 036	598 386	358 997	206 609
2.051	Promotion du Secteur du Tourisme	50 000	532 227	310 482	142 750	86 552
TOTAL		3 765 250	12 126 262	5 842 491	2 637 854	1 519 640
520	MINISTERE DE LA JEUNESSE ET DES SPORTS					
1.020	Administration Générale	1 000 000	4 142 516	1 830 882	864 040	487 389
2.035	Education, Animation et Insertion Socio-Economique des Jeunes	650 000	1 901 474	955 735	615 332	277 652
2.052	Développement et Promotion des activités physiques et sportives	106 606 050	38 473 967	35 662 232	33 780 870	27 652 321
2.053	Formation des Formateurs, des Cadres et des Jeunes Talents Sportifs	9 610	663 495	298 266	204 313	121 200
2.067	Civisme, Volontariat et Citoyenneté	50 000	2 887 354	1 901 829	880 376	839 465
TOTAL		108 315 660	48 068 806	40 648 945	36 344 930	29 378 027
610	MINISTERE DE LA SANTE ET DU DEVELOPPEMENT SOCIAL					
1.021	Administration, Coordination et Décentralisation	3 347 196	20 726 394	4 892 858	1 753 919	1 041 130
2.054	Soins de Santé Primaire et Lutte Contre les Maladies	68 850	52 091 480	36 969 753	18 214 515	10 955 984
2.055	Disponibilité des Médicaments, Vaccins et Consommables et Accessibilité financière aux soins de santé et Participation	6 732	9 901 955	4 480 400	74 259	43 228
2.057	Soins Hospitaliers et Recherche	35 707 850	44 283 523	21 444 463	10 108 908	4 533 883
2.061	Renforcement de la Solidarité et de la Lutte Contre l'Exclusion	3 679 182	3 783 320	2 036 196	904 984	471 527
2.062	Renforcement de la Protection Sociale et de l'Economie Solidaire	1 121 000	15 639 096	6 894 182	1 879 229	1 157 122
2.063	Lutte Contre la Pauvreté	812 750	1 670 725	689 801	471 238	311 380
TOTAL		44 743 560	148 096 493	77 407 653	33 407 051	18 514 254
614	HAUT CONSEIL NAT. LUTTE CONTRE LE SIDA					
2.058	Programme Multisectoriel de Lutte Contre le SIDA	0	2 312 033	1 142 590	776 807	635 968
TOTAL		0	2 312 033	1 142 590	776 807	635 968

BUDGET D'ETAT : DEPENSES 2024

Situation d'exécution des crédits du budget général par dotation et par programme au 31/03/2024

22/04/2024 10:45:00

(en milliers de francs CFA)

Section	Titre de dépense	Autorisations-----Crédits de paiement----- d'engagement				
		Dotations	Notifications	Engagements	Liquidations	
640	MINISTERE DE LA PROMOTION DE LA FEMME DE L'ENFANT ET DE LA FAMILLE					
1.022	Administration Générale et Développement des Capacités Institutionnelles	1 309 076	2 595 750	1 250 222	953 560	461 184
2.059	Promotion de la Femme	692 486	2 993 129	979 398	623 220	274 180
2.060	Promotion de l'Enfant et de la Famille	426 599	1 318 370	623 793	429 039	178 294
TOTAL		2 428 161	6 907 249	2 853 413	2 005 819	913 659
700	MINISTERE DES TRANSPORTS ET DES INFRASTRUCTURES					
1.024	Administration Générale	119 500	2 148 845	1 470 402	675 160	316 662
2.065	Construction et entretien des routes, Développement de la cartographie et de la topographie	119 182 900	70 843 202	2 094 931	1 582 345	474 577
2.066	Développement et sécurisation des transports	17 114 087	5 199 848	1 544 606	641 730	308 557
TOTAL		136 416 487	78 191 895	5 109 939	2 899 235	1 099 796
714	MINISTERE DE L'ENVIRONNEMENT, DE L'ASSAINISSEMENT ET DU DEVELOPPEMENT DURABLE					
1.025	Administration Générale	110 000	1 278 916	890 030	370 595	224 029
2.069	Amélioration du Cadre de Vie des Populations	1 550 000	3 658 697	1 414 881	686 342	357 625
2.070	Sauvegarde et Gestion Intégrée des Ressources du Bassin du Fleuve Niger	350 000	1 016 058	269 701	166 026	66 759
2.071	Protection et Conservation de la Nature	1 800 000	6 690 550	3 597 564	2 011 779	1 056 226
2.072	Coordination de la mise en oeuvre de la Politique Nationale de Protection de l'Environnement	300 000	678 419	345 792	160 747	124 166
TOTAL		4 110 000	13 322 640	6 517 967	3 395 490	1 828 805
720	MINISTERE DE L'ENERGIE ET DE L'EAU					
1.026	Administration Générale	302 000	1 688 345	1 011 481	550 393	259 934
2.073	Développement des Ressources Energétiques	19 583 609	68 452 832	11 651 441	11 150 051	8 340 768
2.074	Développement des Ressources en Eau	11 335 000	31 903 370	4 848 386	4 219 297	609 765
TOTAL		31 220 609	102 044 547	17 511 308	15 919 741	9 210 467
726	MINISTERE DES MINES					
1.027	Administration Générale	2 080 000	1 881 968	834 284	607 161	358 328
2.075	Développement des ressources minérales	420 925	2 383 326	1 023 535	799 081	232 759
TOTAL		2 500 925	4 265 294	1 857 819	1 406 242	591 086
730	MIN. DE LA COMMUNICATION, DE L'ECONOMIE NUMERIQUE ET DE LA MODERNISATION DE L'ADMINISTRATION					
1.028	Administration Générale	106 375	1 295 071	945 690	193 186	114 726
2.076	Medias et Communication Publics	1 883 500	8 999 077	4 759 204	1 779 432	1 266 811
2.077	Poste et Nouvelles Technologies	665 408	3 062 431	1 894 314	706 896	492 116
TOTAL		2 655 283	13 356 579	7 599 209	2 679 514	1 873 652
732	HAUTE AUTORITE DE LA COMMUNICATION					
2.096	Régulation de la Communication	299 457	1 384 596	858 233	501 912	293 611
TOTAL		299 457	1 384 596	858 233	501 912	293 611

BUDGET D'ETAT : DEPENSES 2024**Situation d'exécution des crédits du budget général par dotation et par programme au 31/03/2024**

22/04/2024 10:45:00

(en milliers de francs CFA)

Section	Titre de dépense	Autorisations-----Crédits de paiement----- d'engagement				
		Dotations	Notifications	Engagements	Liquidations	
740	MIN. DE L'URBANISME, DE L'HABITAT, DES DOMAINES, DE L'AMENAGEMENT DU TERRITOIRE ET DE LA POPULATION					
1.029	Administration Générale	4 599 950	5 523 738	1 776 364	1 227 008	440 793
2.029	Gestion des Biens de l'Etat	3 800 000	3 697 785	301 356	214 219	73 332
2.078	Gestion Cadastrale et Foncière	3 150 000	4 023 540	2 046 896	1 306 518	561 904
2.079	Développement Harmonieux des Villes et Réhabilitation des Quartiers Précaires	5 500 000	7 361 359	1 600 397	1 124 341	443 935
2.080	Population	614 000	896 677	295 123	178 588	66 366
2.081	Aménagement du Territoire	200 000	382 436	153 044	136 920	49 342
TOTAL		17 863 950	21 885 535	6 173 180	4 187 595	1 635 673
820	MINISTERE DE L'AGRICULTURE					
1.034	Administration Générale	9 192 500	19 670 293	3 057 120	1 899 700	612 530
2.087	Appui au Monde Rural	5 225 655	37 022 844	5 381 020	3 368 596	1 553 497
2.088	Aménagement et Equipement Rural	20 031 500	59 368 523	4 532 489	2 279 113	1 120 898
2.089	Recherche et Formation	3 483 500	4 901 936	3 398 477	3 145 289	1 425 025
TOTAL		37 933 155	120 963 596	16 369 106	10 692 698	4 711 951
822	MINISTERE DE L'ELEVAGE ET DE LA PECHE					
1.037	Administration Générale	3 670 000	25 219 680	716 857	435 835	285 663
2.090	Développement des Productions et Industries Animales	3 850 000	8 116 757	1 521 819	1 060 270	481 892
2.091	Développement des Productions Halieutiques et Aquacoles	900 000	2 550 349	1 297 771	784 986	298 614
2.092	Protection sanitaire et Santé Publique Vétérinaire	1 075 000	3 996 102	2 378 578	1 411 924	591 199
TOTAL		9 495 000	39 882 888	5 915 026	3 693 015	1 657 367
850	COMMISSARIAT A LA SECURITE ALIMENTAIRE					
2.093	Sécurité Alimentaire	1 800 000	12 673 631	6 868 989	6 781 401	6 586 548
TOTAL		1 800 000	12 673 631	6 868 989	6 781 401	6 586 548
990	CHARGES COMMUNES					
0.003	Provisions pour imprévus	193 220 555	473 415 290	237 556 326	208 052 520	201 757 568
0.004	Dette	0	223 049 000	11 057 373	2 822 975	2 338 078
TOTAL		193 220 555	696 464 290	248 613 699	210 875 495	204 095 646
TOTAL DU BUDGET GENERAL		929 179 143	2 948 270 487	1 449 005 914	1 035 125 650	661 717 558

**Situation d'exécution des dépenses du
budget général (hors Budget Spécial
d'Investissement sur financement extérieur)
par section et par nature de dépense
au 31 mars 2024**

DIRECTION GENERALE DU BUDGET

Un peuple - un But - une Foi

BUDGET D'ETAT : DEPENSES 2024

Situation d'exécution par Classification Administrative et Economique au 31/03/2024

22/04/2024 10:50:21

(en milliers de francs CFA)

Type budget/Section Titre de dépense	Autorisations d'engagement	-----Crédits de paiement -----			
		Dotations	Notifications	Engagements	Liquidations
1 BUDGET GENERAL					
110 ASSEMBLEE NATIONALE					
Personnel	0	2 542 721	2 034 177	2 034 177	585 745
Biens et services	0	9 176 221	4 626 592	2 941 327	2 940 184
Transferts et subventions	0	1 346 155	587 770	587 770	587 770
Investissement	2 913 200	2 913 200	742 200	742 200	742 200
Total	2 913 200	15 978 297	7 990 738	6 305 473	4 855 900
120 PRESIDENCE DE LA REPUBLIQUE					
Personnel	0	2 189 498	1 751 598	675 266	534 034
Biens et services	0	12 289 925	8 727 480	7 526 458	5 927 862
Transferts et subventions	0	2 029 517	1 194 533	1 072 284	522 976
Investissement	2 150 000	1 050 000	1 050 000	884 430	162 138
Total	2 150 000	17 558 940	12 723 611	10 158 437	7 147 010
130 PRIMATURE					
Personnel	0	2 762 945	2 210 356	1 269 560	666 826
Biens et services	0	7 807 850	5 339 723	2 072 201	1 257 237
Transferts et subventions	0	2 023 138	1 171 369	642 242	337 322
Investissement	1 350 000	1 350 000	0	0	0
Total	1 350 000	13 943 933	8 721 448	3 984 004	2 261 385
134 AUTORITE INDEPENDANTE DE GESTION DES ELECTIONS					
Personnel	0	2 704 795	2 163 836	2 163 836	2 163 836
Biens et services	0	2 313 072	1 317 946	1 301 446	1 301 446
Investissement	626 306	626 306	97 277	97 277	97 277
Total	626 306	5 644 173	3 579 059	3 562 559	3 562 559
140 COUR CONSTITUTIONNELLE					
Personnel	0	616 544	493 235	303 194	154 728
Biens et services	0	575 263	333 164	53 997	0
Investissement	30 000	24 000	0	0	0
Total	30 000	1 215 807	826 399	357 191	154 728
150 COUR SUPREME					
Personnel	0	2 923 605	2 338 884	2 338 884	840 453
Biens et services	0	1 118 731	786 725	227 463	182 652
Transferts et subventions	0	150 000	0	0	0
Investissement	8 631 875	1 533 400	0	0	0
Total	8 631 875	5 725 736	3 125 609	2 566 347	1 023 105
160 CONSEIL ECONOMIQUE, SOCIAL, ENVIRONNEMENTAL ET CULTUREL					
Personnel	0	365 930	292 744	292 744	92 497
Biens et services	0	923 305	516 880	334 608	271 566
Investissement	110 436	79 714	0	0	0
Total	110 436	1 368 949	809 624	627 352	364 064

DIRECTION GENERALE DU BUDGET

Un peuple - un But - une Foi

BUDGET D'ETAT : DEPENSES 2024

Situation d'exécution par Classification Administrative et Economique au 31/03/2024

22/04/2024 10:50:21

(en milliers de francs CFA)

Type budget/Section Titre de dépense	Autorisations d'engagement	-----Crédits de paiement -----			
		Dotations	Notifications	Engagements	Liquidations
1 BUDGET GENERAL					
170 HAUT CONSEIL DES COLLECTIVITES TERRITORIALES					
Personnel	0	735 922	588 738	420 000	169 715
Biens et services	0	665 741	300 491	67 421	53 282
Investissement	201 489	188 190	134 990	0	0
Total	201 489	1 589 853	1 024 218	487 421	222 997
180 MINISTERE DES AFFAIRES ETRANGERES ET DE LA COOPERATION INTERNATIONALE					
Personnel	0	18 571 457	14 853 705	14 847 936	4 611 442
Biens et services	0	14 761 597	11 460 582	9 773 530	9 378 685
Transferts et subventions	0	5 751 746	2 790 078	2 732 618	1 901 709
Investissement	9 240 905	6 913 531	2 767 726	2 441 929	2 438 206
Total	9 240 905	45 998 331	31 872 090	29 796 014	18 330 042
185 MINISTERE DES MALIENS ETABLIS A L'EXTERIEUR ET DE L'INTEGRATION AFRICAINE					
Personnel	0	641 981	513 585	513 585	166 703
Biens et services	0	1 033 886	494 837	318 019	169 416
Transferts et subventions	0	389 598	180 744	142 452	72 358
Investissement	5 115 000	1 431 750	241 063	122 474	109 688
Total	5 115 000	3 497 215	1 430 228	1 096 529	518 164
190 BUREAU DU VERIFICATEUR GENERAL					
Personnel	0	3 378 447	2 702 758	2 702 758	2 702 758
Biens et services	0	1 132 884	628 984	628 984	628 984
Transferts et subventions	0	30 000	0	0	0
Investissement	160 000	128 000	48 000	48 000	0
Total	160 000	4 669 331	3 379 741	3 379 741	3 331 741
192 MEDiateur DE LA REPUBLIQUE					
Personnel	0	433 755	347 004	281 416	227 827
Biens et services	0	529 576	307 861	307 861	307 860
Transferts et subventions	0	94 950	42 728	42 728	42 728
Investissement	403 500	352 800	0	0	0
Total	403 500	1 411 081	697 592	632 004	578 415
195 COMITE NATIONAL DE L'EGAL ACCES AUX MEDIAS D'ETAT					
Personnel	0	19 389	15 511	15 510	3 018
Biens et services	0	122 545	64 483	34 107	34 107
Total	0	141 934	79 994	49 616	37 125
210 MINISTERE DE LA DEFENSE ET DES ANCIENS COMBATTANTS					
Personnel	0	262 204 364	208 172 491	207 787 491	64 736 938
Biens et services	0	118 527 857	85 771 105	39 986 853	35 866 152
Transferts et subventions	0	7 730 908	7 126 928	6 960 841	6 941 175
Investissement	58 442 879	88 442 879	30 193 384	26 834 364	19 738 460
Total	58 442 879	476 906 008	331 263 908	281 569 550	127 282 725

DIRECTION GENERALE DU BUDGET

Un peuple - un But - une Foi

BUDGET D'ETAT : DEPENSES 2024

Situation d'exécution par Classification Administrative et Economique au 31/03/2024

22/04/2024 10:50:21

(en milliers de francs CFA)

Type budget/Section Titre de dépense	Autorisations d'engagement	-----Crédits de paiement -----			
		Dotations	Notifications	Engagements	Liquidations
1 BUDGET GENERAL					
220 MINISTERE DE LA JUSTICE ET DES DROITS DE L'HOMME					
Personnel	0	23 888 675	17 217 064	10 131 865	5 148 375
Biens et services	0	13 721 748	7 078 900	3 641 825	2 811 955
Transferts et subventions	0	1 711 142	928 299	538 769	320 803
Investissement	6 507 236	6 507 236	1 900	1 900	1 900
Total	6 507 236	45 828 801	25 226 163	14 314 359	8 283 033
223 OFFICE CENTRAL DE LUTTE CONTRE L'ENRICHISSEMENT ILLICITE					
Personnel	0	1 810 000	1 288 584	1 288 584	1 288 584
Biens et services	0	667 200	319 520	319 520	319 520
Investissement	2 190 000	342 000	0	0	0
Total	2 190 000	2 819 200	1 608 104	1 608 104	1 608 104
226 COMMISSION NATIONALE DES DROITS DE L'HOMME					
Personnel	0	446 218	356 974	356 974	356 974
Biens et services	0	521 546	262 817	262 817	262 817
Investissement	47 500	38 000	0	0	0
Total	47 500	1 005 764	619 792	619 792	619 792
230 MINISTERE DE LA SECURITE ET DE LA PROTECTION CIVILE					
Personnel	0	146 967 914	96 042 846	96 042 846	30 938 907
Biens et services	0	16 692 488	8 516 958	4 214 232	3 893 670
Transferts et subventions	0	1 981 169	916 526	879 525	879 525
Investissement	9 550 568	29 550 568	0	0	0
Total	9 550 568	195 192 139	105 476 330	101 136 603	35 712 102
235 AGENCE NATIONALE DE LA SECURITE D'ETAT					
Biens et services	0	15 774 657	7 409 735	6 698 560	6 698 560
Transferts et subventions	0	150 000	67 500	67 500	67 500
Investissement	0	2 000 000	0	0	0
Total	0	17 924 657	7 477 235	6 766 060	6 766 060
310 MINISTERE DE L'ECONOMIE ET DES FINANCES					
Personnel	0	28 289 141	22 631 313	18 645 584	6 748 349
Biens et services	0	12 378 285	7 354 508	3 530 560	2 633 167
Transferts et subventions	0	13 802 168	5 377 276	2 045 875	1 413 360
Investissement	64 215 118	32 964 126	1 897 012	275 583	230 438
Total	64 215 118	87 433 720	37 260 108	24 497 601	11 025 313
311 CELLULE NATIONALE DE TRAITEMENT DES INFORMATIONS FINANCIERES					
Personnel	0	200 000	160 000	117 966	38 251
Biens et services	0	1 020 244	449 410	190 227	77 123
Investissement	100 000	80 000	0	0	0
Total	100 000	1 300 244	609 410	308 192	115 374

DIRECTION GENERALE DU BUDGET

Un peuple - un But - une Foi

BUDGET D'ETAT : DEPENSES 2024

Situation d'exécution par Classification Administrative et Economique au 31/03/2024

22/04/2024 10:50:21

(en milliers de francs CFA)

Type budget/Section Titre de dépense	Autorisations d'engagement	-----Crédits de paiement -----			
		Dotations	Notifications	Engagements	Liquidations
1 BUDGET GENERAL					
320 MINISTERE DU TRAVAIL, DE LA FONCTION PUBLIQUE ET DU DIALOGUE SOCIAL					
Personnel	0	1 739 652	1 391 722	1 179 395	418 395
Biens et services	0	1 945 524	1 281 622	486 063	300 445
Transferts et subventions	0	143 270	119 609	116 250	115 834
Investissement	3 141 284	1 603 028	150 000	0	0
Total	3 141 284	5 431 474	2 942 952	1 781 708	834 674
323 MINISTERE DE L'ENTREPRENARIAT NATIONAL, DE L'EMPLOI ET DE LA FORMATION					
Personnel PROFESSIONNELLE	0	1 522 750	1 174 340	958 129	485 013
Biens et services	0	1 429 417	869 207	334 709	177 762
Transferts et subventions	0	11 200 368	5 947 935	3 527 889	2 883 002
Investissement	12 850 902	4 570 465	86 365	0	0
Total	12 850 902	18 723 000	8 077 847	4 820 727	3 545 777
328 MINISTERE DE LA REFONDATION DE L'ETAT					
Personnel	0	333 574	266 859	266 859	94 003
Biens et services	0	837 310	525 700	296 449	135 172
Transferts et subventions	0	30 000	0	0	0
Investissement	250 000	273 430	39 180	0	0
Total	250 000	1 474 314	831 739	563 308	229 175
330 MINISTERE DE L'ADMINISTRATION TERRITORIALE ET DE LA DECENTRALISATION					
Personnel	0	8 114 228	6 491 382	3 469 344	1 880 925
Biens et services	0	31 829 659	18 149 202	3 534 478	2 975 602
Transferts et subventions	0	15 335 646	10 189 164	6 173 063	5 476 271
Investissement	59 781 976	38 422 415	10 034 172	6 067 942	3 496 079
Total	59 781 976	93 701 948	44 863 920	19 244 827	13 828 876
334 AUTORITE DE PROTECTION DES DONNEES A CARACTERE PERSONNEL					
Personnel	0	377 583	302 066	302 066	216 406
Biens et services	0	712 271	391 595	390 779	390 779
Investissement	390 965	357 772	15 000	15 000	15 000
Total	390 965	1 447 626	708 661	707 845	622 185
340 MINISTERE DES AFFAIRES RELIGIEUSES, DU CULTE ET DES COUTUMES					
Personnel	0	259 020	207 216	126 146	59 326
Biens et services	0	849 082	445 609	288 495	233 377
Transferts et subventions	0	1 243 076	1 154 297	214 301	119 044
Investissement	295 606	258 985	0	0	0
Total	295 606	2 610 163	1 807 122	628 942	411 747
341 MINISTERE DE LA RECONCILIATION, DE LA PAIX ET DE LA COHESION NATIONALE					
Personnel	0	114 316	91 453	91 453	27 972
Biens et services	0	829 706	417 807	57 291	32 537
Transferts et subventions	0	894 180	497 758	312 639	103 416
Total	0	1 838 202	1 007 018	461 383	163 925

DIRECTION GENERALE DU BUDGET

Un peuple - un But - une Foi

BUDGET D'ETAT : DEPENSES 2024

Situation d'exécution par Classification Administrative et Economique au 31/03/2024

22/04/2024 10:50:21

(en milliers de francs CFA)

Type budget/Section Titre de dépense	Autorisations d'engagement	-----Crédits de paiement -----			
		Dotations	Notifications	Engagements	Liquidations
1 BUDGET GENERAL					
346 AUTORITE DE GESTION DES REPARATIONS EN FAVEUR DES VICTIMES DES CRISES AU MALI					
Personnel	0	857 763	686 210	0	0
Biens et services	0	629 404	327 800	0	0
Investissement	100 000	100 000	0	0	0
Total	100 000	1 587 167	1 014 010	0	0
380 MINISTERE DE L'INDUSTRIE ET DU COMMERCE					
Personnel	0	2 312 796	1 850 237	984 090	563 100
Biens et services	0	1 935 585	1 102 769	420 456	256 169
Transferts et subventions	0	2 396 370	1 461 232	806 308	445 472
Investissement	8 656 969	4 214 927	282 055	196 191	135 106
Total	8 656 969	10 859 678	4 696 292	2 407 044	1 399 847
410 MINISTERE DE L'EDUCATION NATIONALE					
Personnel	0	336 484 512	255 257 496	139 979 369	103 166 788
Biens et services	0	53 955 779	28 382 149	5 424 435	3 346 497
Transferts et subventions	0	11 041 144	5 506 123	3 024 714	2 774 834
Investissement	55 132 480	52 529 988	13 768 356	43 961	41 763
Total	55 132 480	454 011 423	302 914 124	148 472 479	109 329 881
412 MINISTERE DE L'ENSEIGNEMENT SUPERIEUR ET DE LA RECHERCHE SCIENTIFIQUE					
Personnel	0	7 994 226	1 479 455	903 013	461 740
Biens et services	0	1 845 747	1 102 203	266 367	212 143
Transferts et subventions	0	69 221 986	39 044 599	22 336 272	12 123 727
Investissement	19 824 897	8 423 086	1 425 000	503 986	207 973
Total	19 824 897	87 485 045	43 051 258	24 009 639	13 005 583
510 MINISTERE DE L'ARTISANAT, DE LA CULTURE, DE L'INDUSTRIE HOTELIERE ET DU TOURISME					
Personnel	0	2 128 535	1 702 828	1 046 109	505 851
Biens et services	0	3 153 540	2 025 863	454 201	294 112
Transferts et subventions	0	3 409 487	2 063 925	1 137 544	719 677
Investissement	3 765 250	3 434 700	49 875	0	0
Total	3 765 250	12 126 262	5 842 491	2 637 854	1 519 640
520 MINISTERE DE LA JEUNESSE ET DES SPORTS					
Personnel	0	2 221 062	1 708 570	1 438 457	469 974
Biens et services	0	3 793 173	1 953 736	670 493	515 774
Transferts et subventions	0	5 783 043	4 106 665	1 365 981	1 328 667
Investissement	108 315 660	36 271 528	32 879 975	32 870 000	27 063 612
Total	108 315 660	48 068 806	40 648 945	36 344 930	29 378 027
610 MINISTERE DE LA SANTE ET DU DEVELOPPEMENT SOCIAL					
Personnel	0	55 330 340	36 597 445	19 577 388	11 225 756
Biens et services	0	20 349 721	9 180 179	1 437 382	1 101 910
Transferts et subventions	0	54 631 180	31 356 020	12 316 990	6 152 778
Investissement	44 743 560	17 785 252	274 009	75 290	33 809
Total	44 743 560	148 096 493	77 407 653	33 407 051	18 514 254

DIRECTION GENERALE DU BUDGET

Un peuple - un But - une Foi

BUDGET D'ETAT : DEPENSES 2024

Situation d'exécution par Classification Administrative et Economique au 31/03/2024

22/04/2024 10:50:21

(en milliers de francs CFA)

Type budget/Section Titre de dépense	Autorisations d'engagement	-----Crédits de paiement -----			
		Dotations	Notifications	Engagements	Liquidations
1 BUDGET GENERAL					
614 HAUT CONSEIL NAT. LUTTE CONTRE LE SIDA					
Personnel	0	210 278	168 982	95 423	56 655
Biens et services	0	58 560	49 560	0	0
Transferts et subventions	0	2 043 195	924 048	681 384	579 313
Total	0	2 312 033	1 142 590	776 807	635 968
640 MINISTERE DE LA PROMOTION DE LA FEMME DE L'ENFANT ET DE LA FAMILLE					
Personnel	0	1 976 948	1 581 558	1 349 368	453 906
Biens et services	0	1 592 377	992 502	484 077	374 253
Transferts et subventions	0	903 388	207 865	147 153	73 828
Investissement	2 428 161	2 434 536	71 488	25 222	11 672
Total	2 428 161	6 907 249	2 853 413	2 005 819	913 659
700 MINISTERE DES TRANSPORTS ET DES INFRASTRUCTURES					
Personnel	0	2 961 518	2 428 214	1 505 588	703 745
Biens et services	0	2 292 587	1 572 932	901 897	189 999
Transferts et subventions	0	1 687 960	978 593	427 970	145 402
Investissement	136 416 487	71 249 830	130 200	63 781	60 649
Total	136 416 487	78 191 895	5 109 939	2 899 235	1 099 796
714 MINISTERE DE L'ENVIRONNEMENT, DE L'ASSAINISSEMENT ET DU DEVELOPPEMENT DURABLE					
Personnel	0	5 247 533	4 188 339	2 484 816	1 184 364
Biens et services	0	1 641 719	978 707	329 751	219 082
Transferts et subventions	0	1 289 888	858 821	485 521	271 376
Investissement	4 110 000	5 143 500	492 100	95 402	153 982
Total	4 110 000	13 322 640	6 517 967	3 395 490	1 828 805
720 MINISTERE DE L'ENERGIE ET DE L'EAU					
Personnel	0	2 031 282	1 625 026	1 561 157	511 858
Biens et services	0	1 677 750	1 005 721	342 424	241 591
Transferts et subventions	0	36 733 727	11 344 586	10 943 623	8 280 761
Investissement	31 220 609	61 601 788	3 535 975	3 072 537	176 258
Total	31 220 609	102 044 547	17 511 308	15 919 741	9 210 467
726 MINISTERE DES MINES					
Personnel	0	1 229 432	983 546	952 624	314 358
Biens et services	0	1 353 711	755 588	395 490	255 504
Transferts et subventions	0	179 411	118 685	58 128	21 225
Investissement	2 500 925	1 502 740	0	0	0
Total	2 500 925	4 265 294	1 857 819	1 406 242	591 086
730 MIN. DE LA COMMUNICATION, DE L'ECONOMIE NUMERIQUE ET DE LA MODERNISATION DE L'ADMINISTRATION					
Personnel	0	323 791	259 033	129 520	69 328
Biens et services	0	1 034 404	729 204	118 384	84 973
Transferts et subventions	0	9 322 907	6 335 238	2 265 205	1 559 106
Investissement	2 655 283	2 675 477	275 734	166 405	160 246
Total	2 655 283	13 356 579	7 599 209	2 679 514	1 873 652

DIRECTION GENERALE DU BUDGET

Un peuple - un But - une Foi

BUDGET D'ETAT : DEPENSES 2024

Situation d'exécution par Classification Administrative et Economique au 31/03/2024

22/04/2024 10:50:21

(en milliers de francs CFA)

Type budget/Section Titre de dépense	Autorisations d'engagement	-----Crédits de paiement -----			
		Dotations	Notifications	Engagements	Liquidations
1 BUDGET GENERAL					
732 HAUTE AUTORITE DE LA COMMUNICATION					
Personnel	0	619 975	495 980	342 776	180 772
Biens et services	0	525 055	251 454	159 136	112 839
Investissement	299 457	239 566	110 799	0	0
Total	299 457	1 384 596	858 233	501 912	293 611
740 MIN. DE L'URBANISME, DE L'HABITAT, DES DOMAINES, DE L'AMENAGEMENT DU TERRITOIRE ET DE LA POPULATION					
Personnel	0	5 450 903	4 360 722	3 493 527	1 262 573
Biens et services	0	2 478 479	1 420 298	547 242	288 564
Transferts et subventions	0	670 493	219 260	105 074	42 784
Investissement	17 863 950	13 285 660	172 900	41 752	41 752
Total	17 863 950	21 885 535	6 173 180	4 187 595	1 635 673
820 MINISTERE DE L'AGRICULTURE					
Personnel	0	7 860 575	6 288 460	4 807 198	1 720 469
Biens et services	0	2 739 918	1 609 866	505 200	236 670
Transferts et subventions	0	31 742 098	6 905 037	5 072 749	2 458 683
Investissement	37 933 155	78 621 005	1 565 743	307 551	296 128
Total	37 933 155	120 963 596	16 369 106	10 692 698	4 711 951
822 MINISTERE DE L'ELEVAGE ET DE LA PECHE					
Personnel	0	4 457 673	3 514 330	2 409 815	934 153
Biens et services	0	1 670 376	978 924	435 365	220 261
Transferts et subventions	0	5 729 339	1 160 759	689 485	380 750
Investissement	9 495 000	28 025 500	261 013	158 349	122 203
Total	9 495 000	39 882 888	5 915 026	3 693 015	1 657 367
850 COMMISSARIAT A LA SECURITE ALIMENTAIRE					
Personnel	0	279 103	223 282	223 282	63 388
Biens et services	0	8 719 136	5 618 443	5 546 249	5 536 291
Transferts et subventions	0	1 353 782	994 014	978 619	953 619
Investissement	1 800 000	2 321 610	33 250	33 250	33 250
Total	1 800 000	12 673 631	6 868 989	6 781 401	6 586 548
990 CHARGES COMMUNES					
Personnel	0	100 529 701	26 318 819	11 509 181	11 777 282
Biens et services	0	472 826 663	196 797 036	180 959 450	176 083 241
Transferts et subventions	0	78 642 910	9 150 150	4 770 440	3 907 263
Investissement	193 220 555	44 465 016	16 347 695	13 636 423	12 327 859
Total	193 220 555	696 464 290	248 613 699	210 875 495	204 095 646
TOTAL	929 179 143	2 948 270 487	1 449 005 914	1 035 125 650	661 717 558
TOTAL GENERAL	929 179 143	2 948 270 487	1 449 005 914	1 035 125 650	661 717 558

**Situation d'exécution des dépenses du
budget général (hors Budget Spécial
d'Investissement sur financement extérieur)
par section et par fonction
au 31 mars 2024**

BUDGET D'ETAT : DEPENSES 2024

Situation d'exécution des crédits par section et groupe de fonction au 31/03/2024

22/04/2024

(en milliers de francs CFA)

Type budget/Section Groupe de fonction	Autorisations d'engagement	Dotations en cours	Crédits de paiement---		
			Notifications	Engagements	Liquidations
1 BUDGET GENERAL					
110 ASSEMBLEE NATIONALE					
01.1 Fonctionnement organes exécutifs & législatifs, affaires financièr	2 913 200	15 978 297	7 990 738	6 305 473	4 855 900
Total	2 913 200	15 978 297	7 990 738	6 305 473	4 855 900
120 PRESIDENCE DE LA REPUBLIQUE					
01.1 Fonctionnement organes exécutifs & législatifs, affaires financièr	2 150 000	15 372 148	11 701 744	9 212 323	6 200 896
01.6 Services généraux des administrations publiques n.c.a.	0	6 260	2 817	563	563
02.5 Défense n.c.a.	0	1 861 017	864 018	790 519	790 519
03.6 Ordre et sécurité publics n.c.a.	0	193 700	92 165	92 165	92 165
04.6 Communications	0	90 000	45 000	45 000	45 000
07.4 Services de santé publique	0	815	367	367	367
08.2 Services culturels	0	35 000	17 500	17 500	17 500
Total	2 150 000	17 558 940	12 723 611	10 158 437	7 147 010
130 PRIMATURE					
01.1 Fonctionnement organes exécutifs & législatifs, affaires financièr	800 000	9 006 891	5 935 492	2 351 139	1 358 498
01.3 Services généraux	350 000	1 526 106	806 655	478 934	235 938
01.6 Services généraux des administrations publiques n.c.a.	0	540 000	263 000	191 165	106 990
02.5 Défense n.c.a.	0	91 049	45 525	33 912	32 752
03.3 Tribunaux	150 000	748 658	379 176	242 628	136 032
03.6 Ordre et sécurité publics n.c.a.	0	85 786	42 893	15 122	11 041
07.4 Services de santé publique	0	992	446	0	0
09.8 Enseignement n.c.a.	50 000	1 100 571	794 713	368 417	197 377
10.3 Survivants	0	843 880	453 547	302 688	182 757
Total	1 350 000	13 943 933	8 721 448	3 984 004	2 261 385
134 AUTORITE INDEPENDANTE DE GESTION DES ELECTIONS					
01.6 Services généraux des administrations publiques n.c.a.	626 306	5 644 173	3 579 059	3 562 559	3 562 559
Total	626 306	5 644 173	3 579 059	3 562 559	3 562 559
140 COUR CONSTITUTIONNELLE					
03.3 Tribunaux	30 000	1 215 807	826 399	357 191	154 728
Total	30 000	1 215 807	826 399	357 191	154 728
150 COUR SUPREME					
03.3 Tribunaux	8 631 875	5 725 736	3 125 609	2 566 347	1 023 105
Total	8 631 875	5 725 736	3 125 609	2 566 347	1 023 105
160 CONSEIL ECONOMIQUE, SOCIAL, ENVIRONNEMENTAL ET CULTUREL					
01.6 Services généraux des administrations publiques n.c.a.	110 436	1 368 949	809 624	627 352	364 064
Total	110 436	1 368 949	809 624	627 352	364 064
170 HAUT CONSEIL DES COLLECTIVITES TERRITORIALES					
01.1 Fonctionnement organes exécutifs & législatifs, affaires financièr	201 489	1 589 853	1 024 218	487 421	222 997
Total	201 489	1 589 853	1 024 218	487 421	222 997

BUDGET D'ETAT : DEPENSES 2024

Situation d'exécution des crédits par section et groupe de fonction au 31/03/2024

22/04/2024

(en milliers de francs CFA)

Type budget/Section Groupe de fonction	Autorisations d'engagement	Dotations en cours	Crédits de paiement---		
			Notifications	Engagements	Liquidations
1 BUDGET GENERAL					
180 MINISTERE DES AFFAIRES ETRANGERES ET DE LA COOPERATION INTERNATIONALE					
01.1 Fonctionnement organes exécutifs & législatifs, affaires financièr	9 240 905	45 122 284	31 477 869	29 402 476	17 936 504
07.1 Produits, appareils et matériaux médicaux	0	876 047	394 221	393 538	393 538
Total	9 240 905	45 998 331	31 872 090	29 796 014	18 330 042
185 MINISTERE DES MALIENS ETABLIS A L'EXTERIEUR ET DE L'INTEGRATION AFRICAINE					
01.1 Fonctionnement organes exécutifs & législatifs, affaires financièr	665 000	2 668 275	1 270 666	965 389	402 705
01.2 Aide économique extérieure	0	20 996	9 738	8 667	5 772
04.1 Tutelle de l'économie générale, des échanges et de l'emploi	375 000	356 250	124 688	109 688	109 688
07.4 Services de santé publique	0	444	199	0	0
09.4 Enseignement supérieur	4 075 000	451 250	24 938	12 786	0
Total	5 115 000	3 497 215	1 430 228	1 096 529	518 164
190 BUREAU DU VERIFICATEUR GENERAL					
01.6 Services généraux des administrations publiques n.c.a.	160 000	4 669 331	3 379 741	3 379 741	3 331 741
Total	160 000	4 669 331	3 379 741	3 379 741	3 331 741
192 MEDiateur DE LA REPUBLIQUE					
03.3 Tribunaux	403 500	1 411 081	697 592	632 004	578 415
Total	403 500	1 411 081	697 592	632 004	578 415
195 COMITE NATIONAL DE L'EGAL ACCES AUX MEDIAS D'ETAT					
03.3 Tribunaux	0	141 934	79 994	49 616	37 125
Total	0	141 934	79 994	49 616	37 125
210 MINISTERE DE LA DEFENSE ET DES ANCIENS COMBATTANTS					
02.1 Défense militaire	22 884 094	120 670 468	59 635 280	23 192 013	19 685 052
02.3 Aide militaire à des pays étrangers	10 408	195 264	79 912	40 900	21 234
02.4 Recherche-développement concernant la défense	25 625	25 625	11 531	0	0
02.5 Défense n.c.a.	23 449 499	335 009 795	256 710 911	244 016 085	100 537 916
03.3 Tribunaux	0	25 881	8 448	2 816	1 708
03.6 Ordre et sécurité publics n.c.a.	4 804 000	4 804 000	0	0	0
04.4 Industries extractives et manufacturières, construction	5 000	10 001	6 251	0	0
07.3 Services hospitaliers	7 105 904	8 348 914	7 659 688	7 574 326	308 992
07.4 Services de santé publique	0	11 860	5 337	0	0
07.5 Recherche-développement dans le domaine de la santé	10 250	10 250	4 613	0	0
08.1 Services récréatifs et sportifs	29 372	116 036	52 910	9 930	9 930
08.2 Services culturels	22 353	78 588	36 651	4 496	4 496
09.2 Enseignement secondaire	14 812	98 654	27 123	11 629	6 662
09.4 Enseignement supérieur	32 000	200 000	94 350	17 500	17 500
09.8 Enseignement n.c.a.	11 962	385 937	163 456	38 641	38 641
10.2 Vieillesse	15 148	76 357	38 179	9 574	9 574
10.3 Survivants	0	6 639 761	6 639 760	6 639 760	6 639 760
10.9 Protection sociale n.c.a.	22 452	198 617	89 510	11 880	1 261
Total	58 442 879	476 906 008	331 263 908	281 569 550	127 282 725

BUDGET D'ETAT : DEPENSES 2024
Situation d'exécution des crédits par section et groupe de fonction au 31/03/2024

22/04/2024

(en milliers de francs CFA)

Type budget/Section Groupe de fonction	-----Crédits de paiement---				
	Autorisations d'engagement	Dotations en cours	Notifications	Engagements	Liquidations
1 BUDGET GENERAL					
220 MINISTERE DE LA JUSTICE ET DES DROITS DE L'HOMME					
03.3 Tribunaux	660 392	21 230 656	15 261 414	8 528 782	4 305 671
03.4 Administration pénitentiaire	1 501 595	9 963 325	4 543 112	2 808 616	1 982 302
03.6 Ordre et sécurité publics n.c.a.	4 345 249	13 853 521	4 943 896	2 543 225	1 763 274
07.4 Services de santé publique	0	13 800	6 210	0	0
09.4 Enseignement supérieur	0	767 499	471 532	433 736	231 786
Total	6 507 236	45 828 801	25 226 163	14 314 359	8 283 033
223 OFFICE CENTRAL DE LUTTE CONTRE L'ENRICHISSEMENT ILLICITE					
01.1 Fonctionnement organes exécutifs & législatifs, affaires financièr	2 000 000	190 000	0	0	0
01.6 Services généraux des administrations publiques n.c.a.	190 000	2 629 200	1 608 104	1 608 104	1 608 104
Total	2 190 000	2 819 200	1 608 104	1 608 104	1 608 104
226 COMMISSION NATIONALE DES DROITS DE L'HOMME					
03.6 Ordre et sécurité publics n.c.a.	47 500	1 005 764	619 792	619 792	619 792
Total	47 500	1 005 764	619 792	619 792	619 792
230 MINISTERE DE LA SECURITE ET DE LA PROTECTION CIVILE					
03.1 Services de police	4 747 032	143 787 026	83 751 556	81 998 695	27 541 328
03.2 Services de protection civile	1 021 036	32 394 031	16 999 564	16 753 505	5 916 655
03.6 Ordre et sécurité publics n.c.a.	3 782 500	19 011 082	4 725 210	2 384 402	2 254 119
Total	9 550 568	195 192 139	105 476 330	101 136 603	35 712 102
235 AGENCE NATIONALE DE LA SECURITE D'ETAT					
03.6 Ordre et sécurité publics n.c.a.	0	17 924 657	7 477 235	6 766 060	6 766 060
Total	0	17 924 657	7 477 235	6 766 060	6 766 060
310 MINISTERE DE L'ECONOMIE ET DES FINANCES					
01.1 Fonctionnement organes exécutifs & législatifs, affaires financièr	52 934 618	56 292 274	31 881 527	21 957 930	9 547 633
01.3 Services généraux	9 483 000	16 729 804	3 775 179	1 887 055	1 036 419
01.5 Recherche-développement concernant des services généraux d	575 000	635 001	112 849	26 855	14 571
04.1 Tutelle de l'économie générale, des échanges et de l'emploi	725 000	3 969 344	571 468	280 781	181 440
04.2 Agriculture, sylviculture, pêche et chasse	150 000	7 142 500	49 875	0	0
04.3 Combustibles et énergie	47 500	820 362	488 705	227 069	170 047
04.7 Autres branches d'activité	150 000	142 500	23 275	0	0
07.4 Services de santé publique	0	1 147	516	0	0
09.4 Enseignement supérieur	0	603 614	112 987	80 105	37 396
09.5 Enseignement non défini par niveau	0	954 674	243 728	37 806	37 806
10.7 Exclusion sociale n.c.a.	150 000	142 500	0	0	0
Total	64 215 118	87 433 720	37 260 108	24 497 601	11 025 313
311 CELLULE NATIONALE DE TRAITEMENT DES INFORMATIONS FINANCIERES					
01.1 Fonctionnement organes exécutifs & législatifs, affaires financièr	100 000	1 300 244	609 410	308 192	115 374
Total	100 000	1 300 244	609 410	308 192	115 374

BUDGET D'ETAT : DEPENSES 2024
Situation d'exécution des crédits par section et groupe de fonction au 31/03/2024

22/04/2024

(en milliers de francs CFA)

Type budget/Section Groupe de fonction	-----Crédits de paiement---				
	Autorisations d'engagement	Dotations en cours	Notifications	Engagements	Liquidations
1 BUDGET GENERAL					
320 MINISTERE DU TRAVAIL, DE LA FONCTION PUBLIQUE ET DU DIALOGUE SOCIAL					
01.5 Recherche-développement concernant des services généraux d	600 000	570 000	0	0	0
01.6 Services généraux des administrations publiques n.c.a.	2 000 000	570 000	0	0	0
04.1 Tutelle de l'économie générale, des échanges et de l'emploi	537 534	4 220 991	2 912 405	1 756 338	811 516
07.4 Services de santé publique	0	272	122	0	0
10.9 Protection sociale n.c.a.	3 750	70 211	30 424	25 370	23 158
Total	3 141 284	5 431 474	2 942 952	1 781 708	834 674
323 MINISTERE DE L'ENTREPRENARIAT NATIONAL, DE L'EMPLOI ET DE LA FORMATION PROFESSIONNELLE					
04.1 Tutelle de l'économie générale, des échanges et de l'emploi	12 700 877	18 347 174	7 925 945	4 763 134	3 520 556
04.9 Affaires économiques n.c.a.	0	268	134	0	0
07.4 Services de santé publique	0	424	190	0	0
09.2 Enseignement secondaire	0	110 000	55 000	0	0
09.5 Enseignement non défini par niveau	0	151 871	96 578	57 593	25 221
09.7 Recherche-développement dans le domaine de l'enseignement	150 025	113 263	0	0	0
Total	12 850 902	18 723 000	8 077 847	4 820 727	3 545 777
328 MINISTERE DE LA REFONDATION DE L'ETAT					
01.1 Fonctionnement organes exécutifs & législatifs, affaires financièr	0	116 983	70 558	41 496	36 540
01.5 Recherche-développement concernant des services généraux d	250 000	525 385	176 510	114 545	52 218
01.6 Services généraux des administrations publiques n.c.a.	0	43 500	34 800	0	0
03.6 Ordre et sécurité publics n.c.a.	0	762 280	534 705	407 268	140 417
09.8 Enseignement n.c.a.	0	26 166	15 166	0	0
Total	250 000	1 474 314	831 739	563 308	229 175
330 MINISTERE DE L'ADMINISTRATION TERRITORIALE ET DE LA DECENTRALISATION					
01.1 Fonctionnement organes exécutifs & législatifs, affaires financièr	0	38 000	30 400	10 264	10 264
01.3 Services généraux	12 209 000	5 638 001	3 154 244	1 815 554	292 841
01.6 Services généraux des administrations publiques n.c.a.	30 513 313	60 109 257	26 437 178	7 681 930	5 409 764
01.8 Transferts de caractère général entre administrations publiques	14 612 163	24 762 805	14 610 048	9 361 572	7 830 674
04.1 Tutelle de l'économie générale, des échanges et de l'emploi	0	167 200	130 340	12 375	12 375
04.6 Communications	0	242 617	234 094	226 000	226 000
05.4 Préservation de la diversité biologique et protection de la natur	800 000	760 000	0	0	0
06.6 Logement et équipements collectifs n.c.a ;	700 000	665 000	0	0	0
07.4 Services de santé publique	0	354	159	0	0
09.8 Enseignement n.c.a.	47 500	458 558	264 043	136 325	46 551
10.7 Exclusion sociale n.c.a.	0	5 156	3 414	807	407
10.9 Protection sociale n.c.a.	900 000	855 000	0	0	0
Total	59 781 976	93 701 948	44 863 920	19 244 827	13 828 876
334 AUTORITE DE PROTECTION DES DONNEES A CARACTERE PERSONNEL					
04.6 Communications	390 965	1 447 626	708 661	707 845	622 185
Total	390 965	1 447 626	708 661	707 845	622 185

BUDGET D'ETAT : DEPENSES 2024
Situation d'exécution des crédits par section et groupe de fonction au 31/03/2024

22/04/2024

(en milliers de francs CFA)

Type budget/Section Groupe de fonction	-----Crédits de paiement---				
	Autorisations d'engagement	Dotations en cours	Notifications	Engagements	Liquidations
1 BUDGET GENERAL					
340 MINISTERE DES AFFAIRES RELIGIEUSES, DU CULTE ET DES COUTUMES					
01.6 Services généraux des administrations publiques n.c.a.	247 500	385 345	97 138	80 715	37 221
08.4 Culte et autres services communautaires	0	1 330 131	1 204 419	228 285	132 294
08.6 Loisirs, culture et culte n.c.a.	48 106	894 687	505 565	319 943	242 232
Total	295 606	2 610 163	1 807 122	628 942	411 747
341 MINISTERE DE LA RECONCILIATION, DE LA PAIX ET DE LA COHESION NATIONALE					
01.6 Services généraux des administrations publiques n.c.a.	0	1 586 532	891 266	437 844	140 387
04.1 Tutelle de l'économie générale, des échanges et de l'emploi	0	200 590	90 266	0	0
07.4 Services de santé publique	0	51 080	25 486	23 539	23 539
Total	0	1 838 202	1 007 018	461 383	163 925
346 AUTORITE DE GESTION DES REPARATIONS EN FAVEUR DES VICTIMES DES CRISES AU MALI					
03.3 Tribunaux	100 000	1 587 167	1 014 010	0	0
Total	100 000	1 587 167	1 014 010	0	0
380 MINISTERE DE L'INDUSTRIE ET DU COMMERCE					
01.1 Fonctionnement organes exécutifs & législatifs, affaires financières	0	8 268	6 614	3 307	2 113
04.1 Tutelle de l'économie générale, des échanges et de l'emploi	6 663 607	7 032 850	2 800 289	1 627 140	963 751
04.2 Agriculture, sylviculture, pêche et chasse	0	7 837	6 270	522	522
04.4 Industries extractives et manufacturières, construction	302 112	1 044 587	525 916	284 574	155 991
04.7 Autres branches d'activité	0	30 667	16 501	10 071	6 354
04.9 Affaires économiques n.c.a.	1 365 750	1 843 121	993 781	357 415	194 828
07.4 Services de santé publique	0	447	201	0	0
09.4 Enseignement supérieur	325 500	891 901	346 720	124 016	76 287
Total	8 656 969	10 859 678	4 696 292	2 407 044	1 399 847
410 MINISTERE DE L'EDUCATION NATIONALE					
04.2 Agriculture, sylviculture, pêche et chasse	0	36 661	18 580	8 066	8 066
07.4 Services de santé publique	0	15 355	7 502	0	0
09.1 Enseignement préélémentaire et primaire	1 288 427	242 923 715	191 915 013	105 977 181	81 950 832
09.2 Enseignement secondaire	48 475 328	126 453 360	63 336 177	20 701 623	15 863 670
09.5 Enseignement non défini par niveau	0	2 256 156	1 655 768	847 899	557 269
09.6 Services annexes à l'enseignement	1 278 575	19 695 690	7 933 649	2 472 061	1 623 335
09.8 Enseignement n.c.a.	4 090 150	62 630 486	38 047 435	18 465 648	9 326 709
Total	55 132 480	454 011 423	302 914 124	148 472 479	109 329 881
412 MINISTERE DE L'ENSEIGNEMENT SUPERIEUR ET DE LA RECHERCHE SCIENTIFIQUE					
01.4 Recherche fondamentale	34 485	667 832	370 897	230 189	158 773
01.6 Services généraux des administrations publiques n.c.a.	0	172 267	130 428	0	0
07.3 Services hospitaliers	0	68 170	30 677	5 521	0
09.4 Enseignement supérieur	7 900 727	71 105 996	36 540 848	20 817 705	10 718 626
09.7 Recherche-développement dans le domaine de l'enseignement	9 855 200	5 228 692	962 129	430 611	236 030
09.8 Enseignement n.c.a.	2 034 485	10 242 088	5 016 280	2 525 613	1 892 154
Total	19 824 897	87 485 045	43 051 258	24 009 639	13 005 583

BUDGET D'ETAT : DEPENSES 2024

Situation d'exécution des crédits par section et groupe de fonction au 31/03/2024

22/04/2024

(en milliers de francs CFA)

Type budget/Section Groupe de fonction	Autorisations d'engagement	Dotations en cours	Crédits de paiement---		
			Notifications	Engagements	Liquidations
1 BUDGET GENERAL					
510 MINISTERE DE L'ARTISANAT, DE LA CULTURE, DE L'INDUSTRIE HOTELIERE ET DU TOURISME					
01.1 Fonctionnement organes exécutifs & législatifs, affaires financières	0	13 315	10 652	5 326	3 329
01.3 Services généraux	0	11 911	5 600	2 903	2 903
04.7 Autres branches d'activité	60 000	832 061	269 609	134 650	78 952
04.9 Affaires économiques n.c.a.	0	17 477	7 960	7 247	4 190
07.4 Services de santé publique	0	1 661	747	747	747
08.2 Services culturels	2 649 500	6 663 101	3 156 130	1 374 871	888 550
08.6 Loisirs, culture et culte n.c.a.	609 500	3 057 785	1 758 388	690 808	352 553
09.2 Enseignement secondaire	200 000	654 955	267 608	139 963	92 255
09.4 Enseignement supérieur	246 250	873 996	365 796	281 339	96 160
Total	3 765 250	12 126 262	5 842 491	2 637 854	1 519 640
520 MINISTERE DE LA JEUNESSE ET DES SPORTS					
04.1 Tutelle de l'économie générale, des échanges et de l'emploi	600 000	815 085	147 320	56 272	35 863
07.2 Services ambulatoires	14 086 893	3 899 749	3 351 701	3 313 177	2 159 366
07.4 Services de santé publique	0	324	145	0	0
08.1 Services récréatifs et sportifs	93 519 157	38 660 678	34 116 807	31 308 045	25 971 584
08.6 Loisirs, culture et culte n.c.a.	50 000	3 768 866	2 625 382	1 442 273	1 079 164
09.2 Enseignement secondaire	9 610	663 495	298 266	204 313	121 200
09.8 Enseignement n.c.a.	50 000	260 609	109 324	20 850	10 850
Total	108 315 660	48 068 806	40 648 945	36 344 930	29 378 027
610 MINISTERE DE LA SANTE ET DU DEVELOPPEMENT SOCIAL					
07.2 Services ambulatoires	76 000	60 800	0	0	0
07.3 Services hospitaliers	32 511 462	36 225 130	17 154 002	8 731 005	3 710 140
07.4 Services de santé publique	574 100	26 424 243	17 764 909	7 154 832	5 301 160
07.5 Recherche-développement dans le domaine de la santé	823 350	5 606 486	3 099 716	1 063 996	559 113
07.6 Santé n.c.a.	5 919 660	58 082 430	29 364 869	13 274 782	6 941 842
10.1 Maladie et invalidité	0	1 593 395	736 117	512 947	507 582
10.2 Vieillesse	300 000	9 483 556	3 356 526	0	0
10.8 Recherche-développement dans le domaine de la protection so	714 620	996 429	311 129	207 965	98 024
10.9 Protection sociale n.c.a.	3 824 368	9 624 024	5 620 384	2 461 525	1 396 393
Total	44 743 560	148 096 493	77 407 653	33 407 051	18 514 254
614 HAUT CONSEIL NAT. LUTTE CONTRE LE SIDA					
07.6 Santé n.c.a.	0	2 312 033	1 142 590	776 807	635 968
Total	0	2 312 033	1 142 590	776 807	635 968

BUDGET D'ETAT : DEPENSES 2024

Situation d'exécution des crédits par section et groupe de fonction au 31/03/2024

22/04/2024

(en milliers de francs CFA)

Type budget/Section Groupe de fonction	Autorisations d'engagement	Dotations en cours	Crédits de paiement---		
			Notifications	Engagements	Liquidations
1 BUDGET GENERAL					
640 MINISTERE DE LA PROMOTION DE LA FEMME DE L'ENFANT ET DE LA FAMILLE					
01.6 Services généraux des administrations publiques n.c.a.	0	36 000	16 200	12 150	12 150
04.2 Agriculture, sylviculture, pêche et chasse	100 000	95 000	6 650	0	0
07.4 Services de santé publique	2 832	20 766	8 523	7 635	7 635
07.6 Santé n.c.a.	3 325	84 455	61 536	46 174	12 863
08.1 Services récréatifs et sportifs	100 000	95 000	6 650	0	0
09.5 Enseignement non défini par niveau	6 624	44 439	29 743	28 999	9 376
09.7 Recherche-développement dans le domaine de l'enseignement	0	585 000	0	0	0
10.4 Famille et enfants	2 208 571	5 114 062	2 100 255	1 352 913	609 857
10.8 Recherche-développement dans le domaine de la protection so	6 809	132 748	97 781	96 950	21 819
10.9 Protection sociale n.c.a.	0	699 779	526 075	460 997	239 958
Total	2 428 161	6 907 249	2 853 413	2 005 819	913 659
700 MINISTERE DES TRANSPORTS ET DES INFRASTRUCTURES					
04.1 Tutelle de l'économie générale, des échanges et de l'emploi	205 300	354 671	87 501	10 000	10 000
04.2 Agriculture, sylviculture, pêche et chasse	500 000	475 000	16 625	0	0
04.5 Transports	129 047 787	67 961 108	3 165 213	1 839 429	628 639
04.7 Autres branches d'activité	800 000	427 500	0	0	0
04.8 Recherche-développement concernant les affaires économique	5 497 500	6 372 080	105 563	76 832	19 305
04.9 Affaires économiques n.c.a.	100 000	1 788 719	1 268 595	585 436	279 355
06.2 Équipements collectifs	46 400	46 400	46 400	46 400	46 400
06.6 Logement et équipements collectifs n.c.a ;	200 000	660 128	363 168	315 339	98 976
07.4 Services de santé publique	0	956	430	0	0
09.5 Enseignement non défini par niveau	19 500	105 333	56 445	25 799	17 121
Total	136 416 487	78 191 895	5 109 939	2 899 235	1 099 796
714 MINISTERE DE L'ENVIRONNEMENT, DE L'ASSAINISSEMENT ET DU DEVELOPPEMENT DURABLE					
05.1 Gestion des déchets	400 000	380 000	0	0	0
05.2 Gestion des eaux usées	900 000	1 225 956	367 151	118 148	71 480
05.3 Lutte contre la pollution	0	37 932	25 790	19 803	13 917
05.4 Préservation de la diversité biologique et protection de la natur	2 650 000	8 757 607	4 436 087	2 480 726	1 309 829
05.6 Protection de l'environnement n.c.a.	160 000	2 921 145	1 688 939	776 814	433 579
Total	4 110 000	13 322 640	6 517 967	3 395 490	1 828 805

BUDGET D'ETAT : DEPENSES 2024

Situation d'exécution des crédits par section et groupe de fonction au 31/03/2024

22/04/2024

(en milliers de francs CFA)

Type budget/Section Groupe de fonction	Crédits de paiement---				
	Autorisations d'engagement	Dotations en cours	Notifications	Engagements	Liquidations
1 BUDGET GENERAL					
720 MINISTERE DE L'ENERGIE ET DE L'EAU					
04.2 Agriculture, sylviculture, pêche et chasse	5 000 000	8 179 060	162 762	129 459	39 871
04.3 Combustibles et énergie	19 583 609	65 717 352	11 630 257	11 150 051	8 340 768
04.4 Industries extractives et manufacturières, construction	0	3 800	3 040	0	0
04.5 Transports	150 000	142 500	0	0	0
04.7 Autres branches d'activité	0	96 659	51 530	17 326	9 577
04.8 Recherche-développement concernant les affaires économique	200 000	190 000	0	0	0
04.9 Affaires économiques n.c.a.	102 000	1 522 347	1 030 752	550 393	259 934
05.4 Préservation de la diversité biologique et protection de la nature	600 000	680 438	142 516	34 189	34 189
05.6 Protection de l'environnement n.c.a.	0	164 000	0	0	0
06.3 Alimentation en eau	5 585 000	25 348 193	4 490 362	4 038 323	526 128
07.4 Services de santé publique	0	198	89	0	0
Total	31 220 609	102 044 547	17 511 308	15 919 741	9 210 467
726 MINISTERE DES MINES					
04.3 Combustibles et énergie	300 000	432 011	104 105	58 128	21 225
04.4 Industries extractives et manufacturières, construction	2 120 925	2 517 850	961 060	773 554	217 628
04.9 Affaires économiques n.c.a.	80 000	1 315 433	792 654	574 560	352 234
Total	2 500 925	4 265 294	1 857 819	1 406 242	591 086
730 MIN. DE LA COMMUNICATION, DE L'ECONOMIE NUMERIQUE ET DE LA MODERNISATION DE L'ADMINISTRATION					
04.4 Industries extractives et manufacturières, construction	0	1 800 000	810 000	0	0
04.6 Communications	2 350 283	9 206 158	5 275 085	2 201 033	1 586 713
04.8 Recherche-développement concernant les affaires économique	305 000	2 349 992	1 513 931	478 481	286 939
07.4 Services de santé publique	0	429	193	0	0
Total	2 655 283	13 356 579	7 599 209	2 679 514	1 873 652
732 HAUTE AUTORITE DE LA COMMUNICATION					
04.6 Communications	299 457	1 384 596	858 233	501 912	293 611
Total	299 457	1 384 596	858 233	501 912	293 611
740 MIN. DE L'URBANISME, DE L'HABITAT, DES DOMAINES, DE L'AMENAGEMENT DU TERRITOIRE ET DE LA POPULATION					
01.1 Fonctionnement organes exécutifs & législatifs, affaires financières	314 000	792 337	283 245	188 530	63 819
01.3 Services généraux	450 000	732 977	237 248	178 588	66 366
01.6 Services généraux des administrations publiques n.c.a.	0	36 648	26 111	25 689	9 513
04.4 Industries extractives et manufacturières, construction	50 000	2 080 519	1 546 712	1 088 589	430 749
06.1 Logement	5 500 000	5 350 584	57 044	44 377	21 610
06.2 Équipements collectifs	2 550 000	2 614 936	192 944	163 183	75 605
06.5 Recherche-développement dans le domaine du logement et de	280 000	306 500	25 100	5 490	5 490
06.6 Logement et équipements collectifs n.c.a. ;	8 569 950	9 828 534	3 754 901	2 493 148	962 520
10.4 Famille et enfants	150 000	142 500	49 875	0	0
Total	17 863 950	21 885 535	6 173 180	4 187 595	1 635 673

BUDGET D'ETAT : DEPENSES 2024
Situation d'exécution des crédits par section et groupe de fonction au 31/03/2024

22/04/2024

(en milliers de francs CFA)

Type budget/Section Groupe de fonction	Autorisations d'engagement	Dotations en cours	Crédits de paiement---		
			Notifications	Engagements	Liquidations
1 BUDGET GENERAL					
820 MINISTERE DE L'AGRICULTURE					
04.2 Agriculture, sylviculture, pêche et chasse	34 633 155	112 953 879	15 813 525	10 536 396	4 579 757
04.4 Industries extractives et manufacturières, construction	150 000	2 958 500	33 250	0	0
04.7 Autres branches d'activité	0	5 753	2 646	577	577
04.8 Recherche-développement concernant les affaires économique	2 700 000	665 000	0	0	0
05.3 Lutte contre la pollution	450 000	3 642 500	16 625	0	0
05.4 Préservation de la diversité biologique et protection de la natur	0	726 964	498 110	154 275	130 166
07.4 Services de santé publique	0	11 000	4 950	1 450	1 450
Total	37 933 155	120 963 596	16 369 106	10 692 698	4 711 951
822 MINISTERE DE L'ELEVAGE ET DE LA PECHE					
04.2 Agriculture, sylviculture, pêche et chasse	9 495 000	39 532 349	5 749 285	3 551 942	1 569 596
09.2 Enseignement secondaire	0	350 539	165 741	141 073	87 771
Total	9 495 000	39 882 888	5 915 026	3 693 015	1 657 367
850 COMMISSARIAT A LA SECURITE ALIMENTAIRE					
04.2 Agriculture, sylviculture, pêche et chasse	1 800 000	12 673 631	6 868 989	6 781 401	6 586 548
Total	1 800 000	12 673 631	6 868 989	6 781 401	6 586 548
990 CHARGES COMMUNES					
01.1 Fonctionnement organes exécutifs & législatifs, affaires financièr	4 000 000	5 174 824	306 710	65 105	65 105
01.3 Services généraux	6 400 000	39 000 000	14 112 973	0	0
01.6 Services généraux des administrations publiques n.c.a.	46 241 456	122 508 784	26 072 705	20 320 417	16 678 247
01.7 Opérations concernant la dette publique	1 300 000	239 714 799	20 156 441	5 671 997	5 113 149
03.2 Services de protection civile	2 000 000	0	0	0	0
03.6 Ordre et sécurité publics n.c.a.	0	158 450 000	158 450 000	158 450 000	158 450 000
04.2 Agriculture, sylviculture, pêche et chasse	14 019 237	30 340 656	2 052 175	452 175	84 589
04.5 Transports	96 545 208	15 200 609	12 905 597	12 000 000	12 000 000
04.6 Communications	0	6 080 591	8 000	0	0
04.9 Affaires économiques n.c.a.	15 000 000	11 000 000	1 074 514	1 074 514	243 270
05.1 Gestion des déchets	4 500 000	4 500 000	0	0	0
06.2 Équipements collectifs	1 212 722	945 634	12 256	0	0
07.4 Services de santé publique	0	3 000 000	1 380 000	1 380 000	0
07.6 Santé n.c.a.	0	10 203 353	0	0	0
09.8 Enseignement n.c.a.	0	0	0	0	0
10.2 Vieillesse	0	40 000 000	11 400 000	11 400 000	11 400 000
10.9 Protection sociale n.c.a.	2 001 932	10 345 040	682 327	61 286	61 286
Total	193 220 555	696 464 290	248 613 699	210 875 495	204 095 646
TOTAL	929 179 143	2 948 270 487	1 449 005 914	1 035 125 650	661 717 558
TOTAL GENERAL	929 179 143	2 948 270 487	1 449 005 914	1 035 125 650	661 717 558