



Loi de Finances 2023



**Situation d'exécution
trimestrielle des recettes et des
dépenses du budget général**

Deuxième trimestre 2023

Août 2023

SOMMAIRE

I. INTRODUCTION	1
II. SITUATION DU BUDGET GENERAL AU 30 JUIN 2023.....	1-6
2.1. RECETTES BUDGETAIRES	3-4
2.2. DEPENSE BUDGETAIRES	5-6
III. SITUATION DE L'EQUILIBRE FINANCIER.....	7
IV. CONCLUSION	8
V. ANNEXES	9-43
- Situation de recouvrement des ressources du budget général	10-11
- Situation d'exécution des dépenses du budget général par section et par programme ou dotation (hors Budget Spécial d'Investissement sur financement extérieur) au 31 mars 2023.....	12-19
- Situation d'exécution des dépenses du budget général par section et par nature (hors Budget Spécial d'Investissement sur financement extérieur) au 31 mars 2023	20-27
- Situation d'exécution des dépenses du budget général par type de programmes (hors Budget Spécial d'Investissement sur financement extérieur) au 31 mars 2023	28-29
- Situation d'exécution des dépenses du budget général par section et par fonction (hors Budget Spécial d'Investissement sur financement extérieur) au 31 mars 2023	30-39
- Situation d'exécution des dépenses du budget général par fonction (hors Budget Spécial d'Investissement sur financement extérieur) au 31 mars 2023	40-43

I. INTRODUCTION

La publication des situations périodiques d'exécution du budget de l'Etat est une exigence du code de transparence dans la gestion des finances publiques, approuvée par la loi n°2013-031 du 23 juillet 2013 et de la loi n°2013-028 du 11 juillet 2013 relative aux lois de Finances, modifiées. Le présent rapport rend compte de la situation d'exécution financière du budget 2023 au 30 juin 2023. Il couvre uniquement les opérations budgétaires du budget général ; celles des budgets annexes et des comptes spéciaux du trésor n'y sont pas intégrées en raison du délai relativement longue pour la disponibilité des données y afférentes.

II. SITUATION DU BUDGET GENERAL AU 30 JUIN 2023

Dans la Loi de Finances initiale 2023, les prévisions globales des recettes et des dépenses sont établies respectivement à 2 199,908 milliards de FCFA et 2 895,903 milliards de FCFA, d'où le déficit budgétaire prévisionnel de 695,995 milliards de FCFA. Sur ces montants, les prévisions des recettes et des dépenses du budget général s'élèvent respectivement à 2 078,986 milliards de FCFA et 2 774,981 milliards de FCFA.

Au 30 juin 2023, la situation d'exécution des recettes et des dépenses du budget général se résume dans le tableau 1 ci-après :

Tableau 1. Résumé de la situation d'exécution du budget général

	<i>Montants en milliards de FCFA</i>			
AU 30 JUIN	2021	2022	2023	Variation 2022/2023
Recettes nettes (hors crédits TVA)	918,336	883,049	996,797	113,748
Dépenses	912,416	771,687	1 182,170	410,483
Solde du budget général	5,920	111,362	-185,373	-296,735

Source : DGB, juillet 2023.

Il ressort ce qui suit :

- les recettes ont été recouvré à hauteur de 996,797 milliards de FCFA contre 918,336 milliards de FCFA et 883,049 milliards respectivement au 30 juin 2021 et au 30 juin 2022 ;
- les dépenses ont été exécutées à hauteur de 1 182,170 milliards de FCFA contre 912,416 milliards de FCFA et 771,687 milliards de FCFA respectivement au 30 juin 2021 et au 30 juin 2022 ;
- le déficit ressort à **185,373** milliards de FCFA contre des excédents de **5,920** milliards de FCFA et **111,362** milliards de FCFA à la même date respectivement en 2021 et 2022.

La situation détaillée de l'exécution se présente dans le tableau 2 ci-dessous :

Rapport sur la situation d'exécution provisoire du budget d'Etat au 30 juin 2023

Tableau 2 : Situation d'exécution détaillée des recettes et des dépenses du budget général

Montants en milliards de FCFA

RECETTES					DEPENSES						
Libellé	Prévisions initiales 2023	Recouvrement au 30/06/2023	Taux	Part	Libellé	Prévisions initiales 2023	Crédits en cours 2023	Engagement au 30/06/2023	Liquidation au 30/06/2023	Taux	Part
Recettes des services d'assiette et de recouvrement	1 990,002	986,922	49,59%	99,01%	Dépenses ordinaires	2 107,892	2 132,768	1 249,269	1 079,805	50,63%	91,34%
<i>DGD (brutes)</i>	<i>721,289</i>	<i>355,743</i>	<i>49,32%</i>	<i>35,69%</i>	<i>Personnel</i>	<i>978,535</i>	<i>951,291</i>	<i>635,759</i>	<i>502,369</i>	<i>52,81%</i>	<i>42,50%</i>
<i>DGI (brutes)</i>	<i>1 166,775</i>	<i>555,578</i>	<i>47,62%</i>	<i>55,74%</i>	<i>Charge financière de la dette</i>	<i>199,902</i>	<i>199,902</i>	<i>47,503</i>	<i>64,797</i>	<i>32,41%</i>	<i>5,48%</i>
<i>DNTCP</i>	<i>34,525</i>	<i>16,076</i>	<i>46,56%</i>	<i>1,61%</i>	<i>Biens et services</i>	<i>504,353</i>	<i>581,744</i>	<i>368,002</i>	<i>329,279</i>	<i>56,60%</i>	<i>27,85%</i>
<i>DND</i>	<i>165,572</i>	<i>101,317</i>	<i>61,19%</i>	<i>10,16%</i>	<i>Transferts et subventions</i>	<i>412,092</i>	<i>397,481</i>	<i>197,702</i>	<i>183,120</i>	<i>46,07%</i>	<i>15,49%</i>
<i>Crédits de TVA</i>	<i>-98,159</i>	<i>-41,792</i>	<i>42,58%</i>	<i>-4,19%</i>	<i>Dépenses en atténuation des recettes</i>	<i>13,009</i>	<i>2,350</i>	<i>0,303</i>	<i>0,240</i>	<i>10,23%</i>	<i>0,02%</i>
Produits des dons programmes et legs	8,924	0,000	0,00%	0,00%	Dépenses en capital	667,089	642,213	127,403	102,365	15,94%	8,66%
<i>ABS</i>	<i>7,170</i>	<i>-</i>	<i>-</i>	<i>-</i>	<i>Dépenses d'investissement exécutées par l'Etat</i>	<i>667,089</i>	<i>642,213</i>	<i>127,403</i>	<i>102,365</i>	<i>15,94%</i>	<i>8,66%</i>
<i>ABG (dons)</i>	<i>1,753</i>	<i>0,000</i>	<i>-</i>	<i>0,00%</i>	<i>dont BSI financement extérieur</i>	<i>165,000</i>	<i>165,000</i>	<i>24,010</i>	<i>24,010</i>	<i>0,00%</i>	<i>0,00%</i>
<i>Fonds de concours Covid-19</i>	<i>0,000</i>	<i>-</i>	<i>-!</i>	<i>0,00%</i>	<i>Dépenses de transferts en capital</i>	<i>0,000</i>	<i>0,000</i>	<i>0,000</i>	<i>0,000</i>		
Produits des dons projets (BSI extérieur)	75,000	9,290	12,39%	0,93%	Total dépenses du budget général (2)	2 774,981	2 774,981	1 376,672	1 182,170	42,60%	-
Recettes exceptionnelles	5,060	0,585	11,56%	0,06%							
Total recettes du budget général (1)	2 078,986	996,797	47,95%	-							
Solde du budget général (3) = (1) – (2)											
Prévision rectifiée								-695,995			
Situation au 30 juin 2023								-185,373			

Source : DGB, à partir des données collectées auprès de divers services, juillet 2023.

2.1. RECETTES BUDGETAIRES

Tableau 3. Réalisation de recettes du budget général

AU 30 JUIN	Valeurs en milliards de F CFA			Taux d'exécution			Part des services dans le total des recettes %	
	2022	2023	Variation	2022	2023	Ecart	2022	2023
BUDGET GENERAL	743,788	996,797	34,02%	35,34%	47,95%	12,60%	100,00%	100,00%
Recettes / services fiscaux	733,199	986,922	34,60%	39,36%	49,59%	10,24%	98,58%	99,01%
<i>DGD (brutes)</i>	242,170	355,743	46,90%	36,90%	49,32%	12,42%	32,56%	35,69%
<i>DGI (brutes)</i>	413,291	555,578	34,43%	41,87%	47,62%	5,75%	55,57%	55,74%
<i>DNTCP</i>	14,462	16,076	11,16%	41,92%	46,56%	4,64%	1,94%	1,61%
<i>DND</i>	91,175	101,317	11,12%	49,26%	61,19%	11,93%	12,26%	10,16%
<i>Crédits de TVA</i>	-27,899	-41,792	49,80%	-29,27%	42,58%	71,85%	-3,75%	-4,19%
Produits des dons programmes et legs	0,000	0,000	-	0,00%	0,00%	0,00%	0,00%	0,00%
Produits des dons projets (BSI)	10,589	9,290	-12,27%	6,81%	12,39%	5,58%	1,42%	0,93%
Recettes exceptionnelles	0,000	0,585	-	6,53%	11,56%	5,03%	0,00%	0,06%
TOTAL DES RECETTES DU BUDGET GENERAL	743,788	996,797	34,02%	35,34%	47,95%	12,60%	100,00%	100,00%

Source : DGB, à partir des données collectées auprès de divers services, juillet 2023

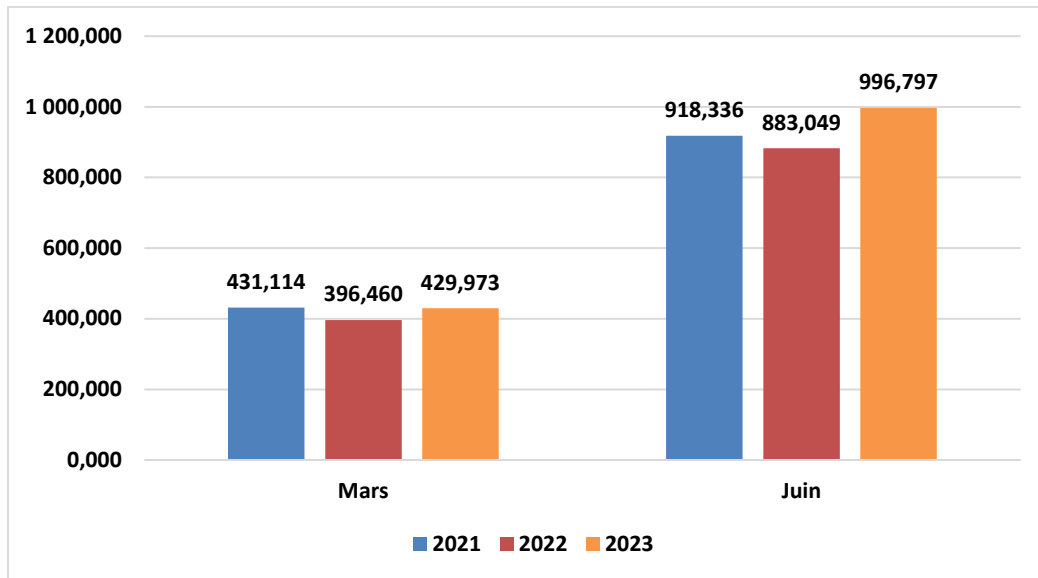
Au 30 juin 2023, les recettes nettes recouvrées sur le budget général s'élèvent à 996,797 milliards de FCFA, soit un taux de réalisation de 47,95%. Sur ce montant, le recouvrement des recettes fiscales nettes et non fiscales s'établit à 986,922 milliards de FCFA, soit un taux de recouvrement de 49,59% par rapport aux prévisions de l'année 2023 et ce montant recouvré constitue 99,01% du montant total recouvré au deuxième trimestre 2023.

Quant au reliquat des recouvrements au 30 juin 2023, il est constitué des dons-projets recouvré à hauteur de 9,290 milliards de FCFA et des recettes exceptionnelles (allègement de la dette) réalisés pour 0,585 milliard de FCFA.

En comparaison au niveau du recouvrement des recettes du budget général à la même date en 2021 et 2022, le niveau de réalisation en 2023 est supérieur aux deux années précédentes qui s'élevaient respectivement à 918,336 milliards et 883,049 milliards.

Cette présentation comparée est mise en exergue dans le graphique suivant.

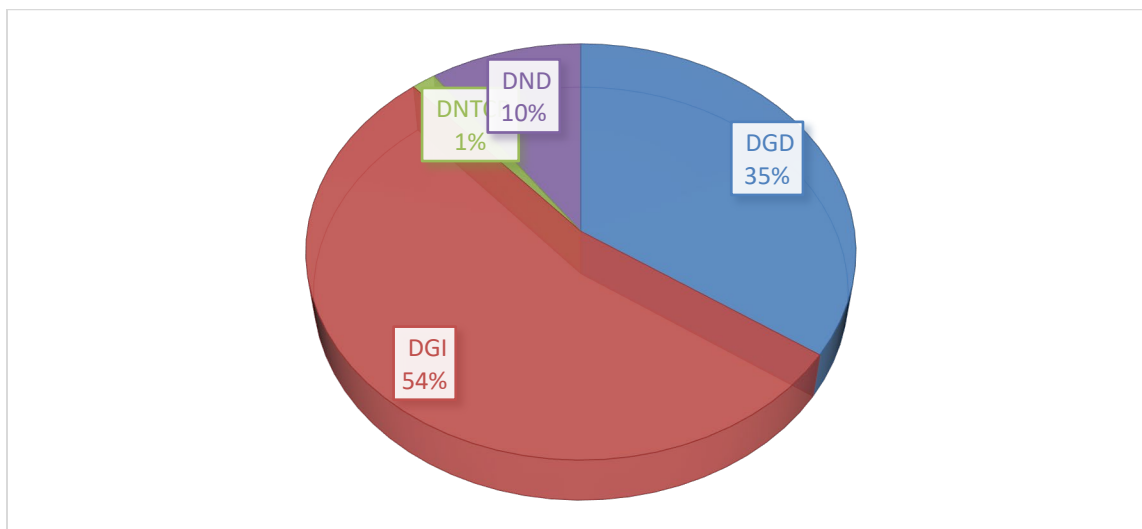
Graphique 1 : Présentation comparée du niveau des recouvrements des recettes du budget général (en milliards de FCFA).



Source : DGB, à partir des données collectées auprès de divers services, juillet 2023

En ce qui concerne le poids des services d'assiettes et de recouvrement dans la réalisation des recettes fiscales et non fiscales, la Direction Générale des Impôts (DGI) concentre 54,99% tandis que la Direction Générale des Douanes (DGD) concentre 35,21%. Le détail des poids est représenté par le graphique ci-après.

Graphique 2 : Part relative dans le recouvrement des recettes fiscales et non fiscales



Source : DGB, à partir des données fournies par les services d'assiettes et de recouvrement, juillet 2023.

2.2. DEPENSES BUDGETAIRES

Tableau 4. Présentation des dépenses par nature économique

Montants en milliards de FCFA

Nature de dépense	CP en cours	Exécution au 30/06/2022			Exécution au 30/06/2023				
		Liquidé	Taux	Part	CP en cours	Engagé	Liquidé	Taux	Part
Budget Général									
Dépenses ordinaires (I)	1 861,157	716,181	38%	81,10%	2 132,768	1 249,269	1 079,805	50,63%	91,34%
Personnel (1)	841,464	429,287	51%	48,61%	951,291	635,759	502,369	52,81%	42,50%
Charges financières (3)	175,063	0,872	0%	0,10%	199,902	47,503	64,797	32,41%	5,48%
Acquisitions de biens et services (2)	429,694	172,980	40%	19,59%	581,744	368,002	329,279	56,60%	27,85%
Transferts et subventions (4)	401,927	113,042	28%	12,80%	397,481	197,702	183,120	46,07%	15,49%
Dépenses en atténuation des recettes (5)	13,009	0,000	0%	0,00%	2,350	0,303	0,240	10,23%	0,02%
Dépenses en capital (II)	743,912	166,868	22%	18,90%	642,213	127,403	102,365	15,94%	8,66%
Dépenses d'investissement exécutées par l'Etat (1)	743,912	166,868	22%	18,90%	642,213	127,403	102,365	15,94%	8,66%
Dépenses de transferts en capital (2)	0,000	0,000	-		0,000	0,000	0,000	-	0,00%
TOTAL DEPENSES DU BUDGET GENERAL	2 605,069	883,049	34%	100,00%	2 774,981	1 376,672	1 182,170	42,60%	100,00%

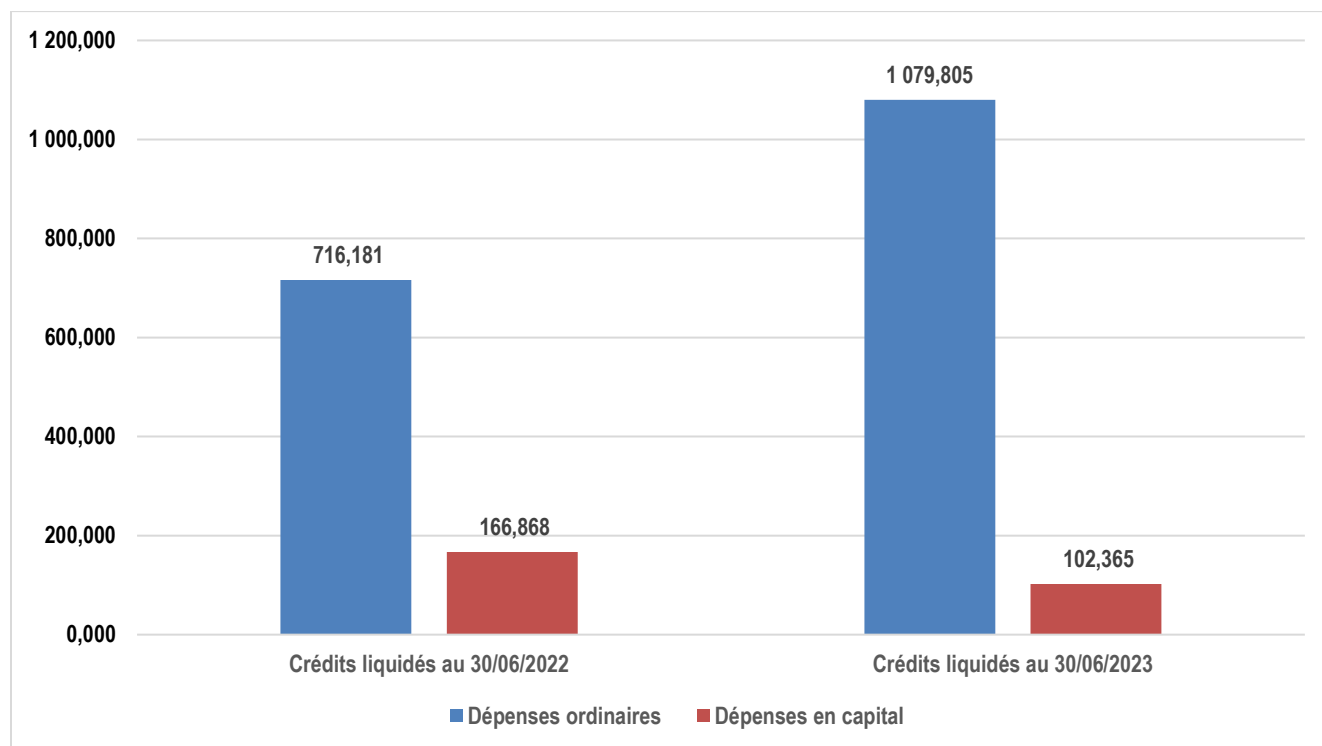
Source : DGB, juillet 2023.

Au 30 juin 2023, les crédits liquidés au titre du budget général s'élèvent à **1 182,170** milliards de FCFA, correspondant à un taux d'exécution de **42,60%**. Ce niveau d'exécution se décompose en dépenses ordinaires et en dépenses en capital dont les crédits de paiement (CP) sont liquidés respectivement à hauteur de **50,63%** et **15,94%**.

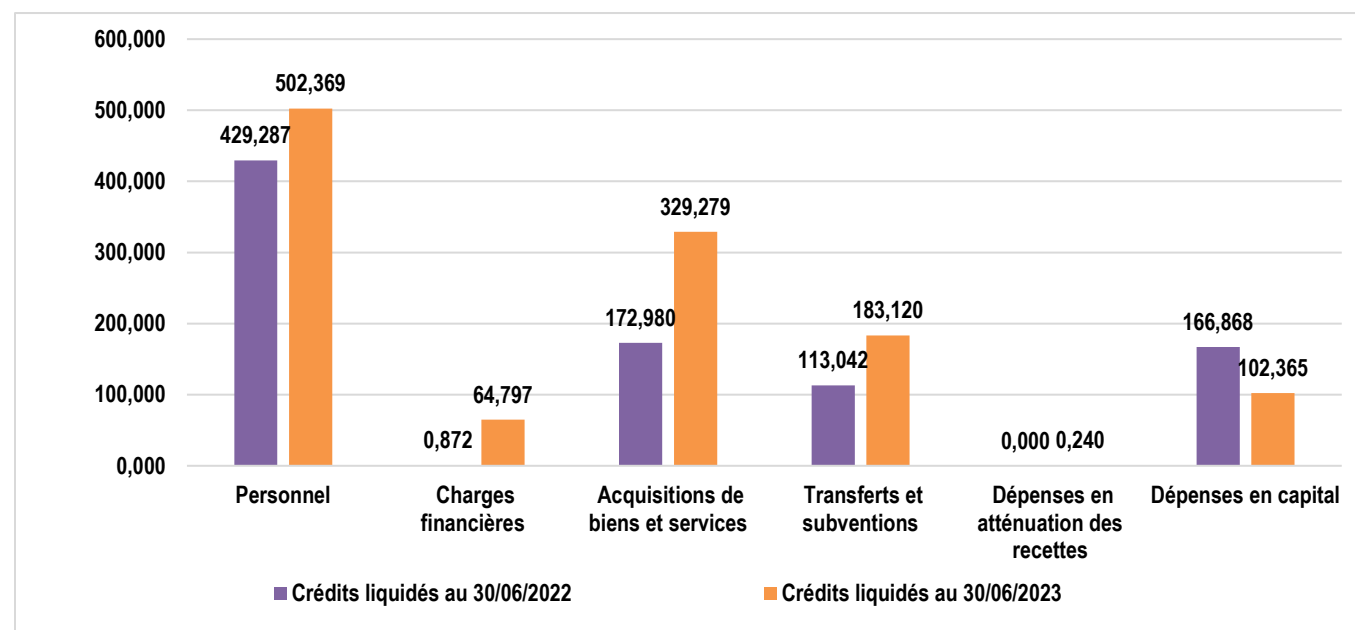
Par comparaison à la liquidation à la même date en 2022, le niveau de la liquidation globale de 2023 est supérieur à celui de 2022 en valeur nominale ainsi qu'en termes de taux. Il en est de même pour la liquidation des dépenses ordinaires. Cependant pour les dépenses en capital, le niveau de la liquidation en 2023 est en deçà de celui de 2022 en termes de valeur nominale et de taux.

Les graphiques ci-dessous présentent les crédits liquidés au 30 juin des exercices 2022 et 2023.

Graphique 3. Dépenses ordinaires et dépenses en capital (en milliards de FCFA).



Graphique4. Dépenses agrégées par nature économique (en milliards de FCFA).



Source : DGB, juillet 2023.

III. SITUATION DE L'EQUILIBRE FINANCIER

Tableau 5. Situation des besoins et des ressources de financement.

Montants en milliards de FCFA

Rubrique	Prévisions initiales 2023	Situation au 30/06/2023	Taux
Besoins de financement	1 486,629	525,523	35,35%
Amortissement de la dette à court, moyen et long termes	772,779	336,809	43,58%
<i>dont principal dette intérieure</i>	598,462	307,437	51,37%
<i>dont principal dette extérieure</i>	174,317	29,372	16,85%
Déficit budgétaire à financer	695,995	185,373	26,63%
Prêts et avances	0,000	0,000	-
Retraits sur les comptes des correspondants	17,855	3,341	18,71%
Ressources de financement	1 486,629	630,355	42,40%
Tirages sur des emprunts projets	90,000	14,730	16,37%
Emission de dette à court, moyen et long termes	1 358,789	607,810	44,73%
Tirages sur des emprunts programmes	0,000	0,000	-
Produits provenant de la cession des actifs	15,000	1,358	9,05%
<i>Aliénations du Domaine mobilier</i>	0,500	0,017	3,40%
<i>Aliénations d'immeubles</i>	14,500	1,341	9,25%
<i>Recettes de Privatisation</i>	0,000	0,000	-
Remboursement des prêts et avances	4,985	2,577	51,70%
Dépôts sur les comptes des correspondants	17,855	3,880	21,73%

Source : DGB, à partir des données fournies par les services d'assiettes et de recouvrement, juillet 2023.

Au 30 juin 2023, au regard du remboursement du principal de la dette s'élevant à 336,809, du déficit dégagé de 185,373 milliards de FCFA et des retraits sur les comptes des correspondants pour 3,341 milliard de FCFA, les besoins de financement étaient évalués à 525,523 milliards de FCFA. Ces besoins ont été intégralement couverts par les ressources de financement mobilisées à hauteur de 630,355 milliards de FCFA.

IV. CONCLUSION

Dans le budget d'Etat 2023, l'exécution des recettes et des dépenses du budget général au 30 juin 2023 ressort nettement supérieure à la situation enregistrée au 30 juin 2022. Cela s'explique en partie par le contexte relativement différent lié à l'application des mesures de régulation budgétaire suite aux sanctions économiques et financières imposées par la CEDEAO et l'UEMOA en 2022.

Pendant le premier et deuxième trimestre 2023, le contexte était toujours marqué notamment par les conséquences de la crise en Ukraine. Aussi, à l'instar des années précédentes, les dépenses d'investissement enregistrent un faible niveau d'exécution. Habituellement, on enregistre des niveaux élevés d'exécution pour cette catégorie de dépense au cours du 3^{ème} et 4^{ème} trimestre de l'année en raison du temps nécessaire à l'attribution des contrats de marchés.

ANNEXES

Situation de recouvrement des ressources du budget général au 30 juin 2023

SITUATION DE RECOUVREMENT DES RECETTES BUDGETAIRES ET DES RESSOURCES DE TRESORERIE PAR SERVICE

(Montants en milliards de FCFA)

Services	Recettes budgétaires				Ressources de trésorerie				Total des ressources			
	Prévisions 2023	Recouvrement au 30 juin 2023	Taux	Part	Prévisions 2023	Recouvrement au 30 juin 2023	Taux	Part	Prévisions 2023	Recouvrement au 30 juin 2023	Taux	Part
Direction Générale des Douanes	721,289	355,743	49,32%	34,58%					721,289	355,743	49,32%	34,32%
Direction Générale des Impôts	1166,775	555,578	47,62%	54,01%					1166,775	555,578	47,62%	53,60%
Direction Nationale du Trésor et de la Comptabilité Publique	34,525	16,076	46,56%	1,56%	17,855	3,880		49,65%	52,380	19,956	38,10%	1,93%
Direction Nationale des Domaines	165,572	101,317	61,19%	9,85%	15,000	1,358	9,05%	17,38%	180,572	102,675	56,86%	9,91%
Direction Générale de l'Administration des Biens de l'Etat					0			0,00%	0,000	0	-	0,00%
Direction Générale de la Dette Publique					4,985	2,577	51,70%	32,98%	4,985	2,577	51,70%	0,25%
Total	2 088,161	1 028,714	49,26%	100,00%	37,840	7,815	20,65%	100,00%	2 126,001	1 036,529	48,75%	100,00%

Source : DGB, à partir des données fournies par les services d'assiettes et de recouvrement.

**Situation d'exécution des dépenses du
budget général (hors Budget Spécial
d'Investissement sur financement extérieur)
par section et par programme ou dotation
au 30 juin 2023**

BUDGET D'ETAT : DEPENSES 2023**Situation d'exécution des crédits du budget général par dotation et par programme au 30/06/2023**

18/07/2023 09:04:52

(en milliers de francs CFA)

Section Titre de dépense	Autorisations-----Crédits de paiement----- d'engagement				
	Dotations	Notifications	Engagements	Liquidations	
110 ASSEMBLEE NATIONALE					
0.001 Assemblée Nationale	1 917 800	13 584 190	9 146 343	8 027 489	6 533 292
TOTAL	1 917 800	13 584 190	9 146 343	8 027 489	6 533 292
120 PRESIDENCE DE LA REPUBLIQUE					
1.001 Formulation et coordination de l'action présidentielle	2 150 000	6 717 299	4 630 053	3 587 998	3 519 343
1.002 Administration générale	0	7 861 006	5 370 783	4 629 137	3 355 743
2.001 Sécurité et défense	0	2 054 717	952 327	928 962	901 488
TOTAL	2 150 000	16 633 022	10 953 163	9 146 097	7 776 574
130 PRIMATURE					
1.003 Formulation de la politique et coordination de l'action gouvernementale	360 000	7 976 180	5 182 412	4 318 511	2 474 207
1.004 Administration générale et contrôle	779 532	5 880 931	3 947 611	2 644 852	2 038 937
2.002 Défense des intérêts de l'Etat, des Collectivités territoriales et des Organismes personnalisés	100 000	692 021	431 594	349 592	217 108
TOTAL	1 239 532	14 549 132	9 561 617	7 312 955	4 730 251
134 AUTORITE INDEPENDANTE DE GESTION DES ELECTIONS					
2.098 Organisation et Gestion des Opérations Referendaires et Electorales	19 008	492 217	265 315	78 595	39 827
TOTAL	19 008	492 217	265 315	78 595	39 827
140 COUR CONSTITUTIONNELLE					
2.004 Compétences réunies de la Cour constitutionnelle	30 000	1 221 998	857 541	667 272	375 599
TOTAL	30 000	1 221 998	857 541	667 272	375 599
150 COUR SUPREME					
2.005 Cour Suprême	4 995 136	5 710 681	3 962 133	3 033 546	1 994 096
TOTAL	4 995 136	5 710 681	3 962 133	3 033 546	1 994 096
155 HAUTE COUR DE JUSTICE					
2.056 Jugement du président de la république, des ministres et de leurs complices	0	474 774	320 190	129 682	105 522
TOTAL	0	474 774	320 190	129 682	105 522
160 CONSEIL ECONOMIQUE SOCIAL ET CULTUREL					
2.006 Participation à l'élaboration et à la mise en oeuvre des politiques publiques	160 436	1 109 018	880 239	758 977	581 636
TOTAL	160 436	1 109 018	880 239	758 977	581 636
170 HAUT CONSEIL DES COLLECTIVITES TERRITORIALES					
2.007 Représentation et Promotion des Collectivités	170 899	1 610 770	1 064 798	892 253	566 349
TOTAL	170 899	1 610 770	1 064 798	892 253	566 349

BUDGET D'ETAT : DEPENSES 2023**Situation d'exécution des crédits du budget général par dotation et par programme au 30/06/2023**

18/07/2023 09:04:52

(en milliers de francs CFA)

Section	Titre de dépense	Autorisations-----Crédits de paiement----- d'engagement				
		Dotations	Notifications	Engagements	Liquidations	
180	MINISTERE DES AFFAIRES ETRANGERES ET DE LA COOPERATION INTERNATIONALE					
1.006	Administration Générale	10 172 986	44 605 212	32 887 406	28 608 925	22 471 703
2.008	Politique Exterieur et Coopération Internationale	0	394 752	263 437	249 837	180 332
2.009	Formulation, Négociation et Suivi des Accords Internationaux	0	150 315	106 441	100 102	59 829
TOTAL		10 172 986	45 150 279	33 257 284	28 958 865	22 711 864
185	MINISTERE DES MALIENS ETABLIS A L'EXTERIEUR ET DE L'INTEGRATION AFRICAINE					
1.007	Administration Générale	50 000	1 686 657	1 235 590	524 271	465 063
2.010	Intégration Africaine	0	388 220	196 381	177 100	149 821
2.011	Gestion des Maliens de l'Extérieur	872 000	1 313 690	695 405	294 660	250 049
TOTAL		922 000	3 388 567	2 127 376	996 030	864 933
190	BUREAU DU VERIFICATEUR GENERAL					
2.012	Bureau du Vérificateur Général	540 000	4 475 135	3 402 898	3 402 898	3 402 898
TOTAL		540 000	4 475 135	3 402 898	3 402 898	3 402 898
192	MEDIATEUR DE LA REPUBLIQUE					
2.013	Recours pour le Citoyen, Conseil pour l'Administration	228 500	1 371 371	764 662	764 662	654 636
TOTAL		228 500	1 371 371	764 662	764 662	654 636
195	COMITE NATIONAL DE L'EGAL ACCES AUX MEDIAS D'ETAT					
2.014	Egal accès aux medias d'Etat	0	128 422	71 990	55 683	47 388
TOTAL		0	128 422	71 990	55 683	47 388
210	MINISTERE DE LA DEFENSE ET DES ANCIENS COMBATTANTS					
1.008	Administration Générale	28 321 742	407 049 641	279 364 931	268 985 678	202 959 518
2.015	Gestion des Opérations Militaires	6 722 446	55 163 229	45 872 506	45 246 560	38 266 616
2.016	Inspection des Armées	20 000	344 406	158 783	156 996	147 046
2.017	Formation	30 013	820 677	443 052	417 976	315 428
2.018	Gestion des Transmissions	60 402	440 276	219 569	190 324	184 197
TOTAL		35 154 603	463 818 229	326 058 840	314 997 533	241 872 805
220	MINISTERE DE LA JUSTICE ET DES DROITS DE L'HOMME					
1.009	Administration Générale, Coordination et Contrôle	1 958 990	7 448 986	3 600 521	2 501 330	2 223 856
2.019	Politique Juridique et Judiciaire, Gestion de la Carrière et Formation	1 412 845	22 899 343	16 328 854	14 050 385	9 899 506
2.020	Renforcement et Modernisation des Institutions Pénitentiaires et de l'Education Surveillée	1 952 145	9 740 575	4 547 690	3 261 527	1 730 498
TOTAL		5 323 980	40 088 904	24 477 065	19 813 242	13 853 860
223	OFFICE CENTRAL DE LUTTE CONTRE L'ENRICHISSEMENT ILLICITE					
2.094	Lutte contre l'Enrichissement Illicite	290 000	2 724 200	1 749 574	1 566 074	1 466 074
TOTAL		290 000	2 724 200	1 749 574	1 566 074	1 466 074
226	COMMISSION NATIONALE DES DROITS DE L'HOMME					
2.097	Protection et Promotion des Droits de l'Homme	47 500	1 019 080	628 856	628 856	628 856
TOTAL		47 500	1 019 080	628 856	628 856	628 856

BUDGET D'ETAT : DEPENSES 2023**Situation d'exécution des crédits du budget général par dotation et par programme au 30/06/2023**

18/07/2023 09:04:52

(en milliers de francs CFA)

Section	Titre de dépense	Autorisations-----Crédits de paiement----- d'engagement				
		Dotations	Notifications	Engagements	Liquidations	
230	MINISTERE DE LA SECURITE ET DE LA PROTECTION CIVILE					
1.010	Administration Générale	9 922 500	21 636 354	7 748 553	4 381 022	3 470 836
2.021	Ordre et Sécurité	2 857 159	108 216 859	65 617 519	64 345 176	42 756 109
2.022	Prévention des Risques et Calamités et Organisation des Secours	2 021 036	28 361 819	13 906 960	13 732 245	9 123 380
TOTAL		14 800 695	158 215 032	87 273 031	82 458 443	55 350 325
235	AGENCE NATIONALE DE LA SECURITE D'ETAT					
0.002	Securite d'Etat	2 000 000	16 270 657	7 982 935	6 490 812	6 740 812
TOTAL		2 000 000	16 270 657	7 982 935	6 490 812	6 740 812
310	MINISTERE DE L'ECONOMIE ET DES FINANCES					
1.011	Administration Générale	19 584 093	28 857 546	13 299 570	7 937 234	7 256 014
2.023	Conception et Coordination de la Politique Budgétaire	19 396 129	11 653 972	6 147 433	4 500 661	2 806 304
2.024	Recouvrement des Recettes Fiscales	1 147 000	18 084 609	13 308 897	11 024 451	7 531 657
2.025	Contrôle et Assistance de la Gestion des Deniers Publics	620 000	7 951 039	5 351 025	4 592 196	3 309 915
2.026	Gestion de la Trésorerie, Tenue de la Comptabilité Publique et Suivi du Système Financier	3 065 787	6 969 121	4 515 017	3 354 510	2 271 243
2.027	Gestion de la Dette Publique	562 000	1 033 911	596 598	269 635	201 582
2.028	Coordination et Formulation des Politiques, Stratégies, Programmes Socio Economiques, Sectoriels	5 275 000	7 273 822	4 202 606	1 532 878	1 138 844
2.082	Collecte, Analyse, Diffusion des Données et Coordination du Système Statistique National	1 925 000	3 840 570	2 281 615	1 219 860	1 046 749
TOTAL		51 575 009	85 664 590	49 702 762	34 431 425	25 562 308
311	CELLULE NATIONALE DE TRAITEMENT DES INFORMATIONS FINANCIERES					
2.044	Assistance au traitement à la gestion de l'information financière	100 000	1 267 449	850 099	464 246	302 618
TOTAL		100 000	1 267 449	850 099	464 246	302 618
312	AUTORITE DE REGULATION DES MARCHES PUBLICS/DELEGATIONS SERVICES PUBLICS (ARMDS)					
2.068	Régulation de la commande publique	0	297 344	124 805	124 805	124 805
TOTAL		0	297 344	124 805	124 805	124 805
320	MINISTERE DU TRAVAIL, DE LA FONCTION PUBLIQUE ET DU DIALOGUE SOCIAL					
1.012	Administration Générale	1 021 334	2 353 210	1 448 255	797 894	564 553
2.030	Amélioration de la Gestion Administrative des Agents de l'Etat	186 200	910 526	573 296	347 053	255 257
2.031	Amélioration du Cadre législatif du Travail	3 750	1 258 983	948 863	840 991	604 578
TOTAL		1 211 284	4 522 719	2 970 414	1 985 939	1 424 389
323	MINISTERE DE L'ENTREPRENARIAT NATIONAL, DE L'EMPLOI ET DE LA FORMATION PROFESSIONNELLE					
1.013	Administration Générale	4 917 718	3 606 726	1 916 248	948 967	577 057
2.033	Amélioration du Cadre Législatif et Promotion de l'Emploi	158 075	5 876 053	3 507 873	2 752 370	2 656 933
2.034	Formation Professionnelle	4 127 485	9 065 749	4 167 926	3 051 747	2 869 015
TOTAL		9 203 278	18 548 528	9 592 047	6 753 085	6 103 005

BUDGET D'ETAT : DEPENSES 2023**Situation d'exécution des crédits du budget général par dotation et par programme au 30/06/2023**

18/07/2023 09:04:52

(en milliers de francs CFA)

Section	Titre de dépense	Autorisations-----Crédits de paiement-----				
		d'engagement	Dotations	Notifications	Engagements	Liquidations
328	MINISTERE DE LA REFONDATION DE L'ETAT					
1.044	Administration Générale et Contrôle	0	1 255 623	980 577	576 643	445 400
2.032	Reformes Administratives et Institutionnelles	250 000	551 860	290 490	127 762	98 865
TOTAL		250 000	1 807 483	1 271 066	704 405	544 265
330	MINISTERE DE L'ADMINISTRATION TERRITORIALE ET DE LA DECENTRALISATION					
1.014	Administration Générale et Contrôle	150 000	4 583 479	2 780 890	1 760 654	1 432 991
2.036	Administration du Territoire	33 654 932	46 082 261	32 660 232	15 168 477	12 016 742
2.037	Gestion Commune des Frontières et Coopération Transfrontalière	400 000	607 372	304 704	58 970	47 618
2.038	Dispositif d'Appui Technique aux Collectivités Territoriales	18 387 443	30 571 765	26 261 638	15 339 323	13 729 617
2.064	Développement Régional et Local	209 000	1 953 600	1 126 180	786 264	757 061
TOTAL		52 801 375	83 798 477	63 133 644	33 113 687	27 984 029
334	AUTORITE PROTECTION DONNEES A CARACTERE PERSONNEL					
2.095	Protection des Données à Caractère personnel	90 965	1 114 152	629 328	629 328	605 715
TOTAL		90 965	1 114 152	629 328	629 328	605 715
340	MINISTERE DES AFFAIRES RELIGIEUSES, DU CULTE ET DES COUTUMES					
1.015	Administration Générale	148 106	1 029 645	731 665	488 108	450 247
2.039	Religion et Culte	197 500	1 315 489	1 129 812	404 960	226 456
TOTAL		345 606	2 345 134	1 861 477	893 068	676 703
341	MINISTERE DE LA RECONCILIATION, DE LA PAIX ET DE LA COHESION NATIONALE					
1.016	Administration Générale	0	987 848	481 687	349 314	255 506
TOTAL		0	987 848	481 687	349 314	255 506
380	MINISTERE DE L'INDUSTRIE ET DU COMMERCE					
1.032	Administration Générale	1 365 750	2 704 317	1 813 931	1 239 878	645 173
2.083	Conception et Coordination de la Politique sectorielle du commerce et Appui à la Gestion des Marchés	1 367 187	4 022 556	2 304 592	1 606 635	964 508
2.084	Développement du secteur industriel	775 814	2 408 005	1 389 054	1 009 970	656 186
2.085	Appui au développement du secteur privé	689 593	1 611 708	836 438	442 611	394 182
2.086	Promotion et Développement de la Micro-finance	44 625	153 819	78 814	75 802	43 997
TOTAL		4 242 969	10 900 405	6 422 829	4 374 896	2 704 045
410	MINISTERE DE L'EDUCATION NATIONALE					
1.017	Administration Générale	2 978 575	30 769 484	11 894 905	8 982 673	5 543 796
2.041	Développement de l'Education de Base	4 223 223	296 140 091	231 069 473	181 880 438	161 303 319
2.042	Développement de l'Enseignement Secondaire Général	20 660 071	53 822 826	24 867 717	13 087 630	12 516 981
2.043	Consolidation et Diversification de l'Enseignement Technique et Professionnel	22 394 704	58 983 344	36 111 060	21 790 863	20 639 287
TOTAL		50 256 573	439 715 745	303 943 154	225 741 604	200 003 383

BUDGET D'ETAT : DEPENSES 2023

Situation d'exécution des crédits du budget général par dotation et par programme au 30/06/2023

18/07/2023 09:04:52

(en milliers de francs CFA)

Section	Titre de dépense	Autorisations-----Crédits de paiement----- d'engagement				
		Dotations	Notifications	Engagements	Liquidations	
412	MINISTERE DE L'ENSEIGNEMENT SUPERIEUR ET DE LA RECHERCHE SCIENTIFIQUE					
1.018	Administration Générale	2 000 000	8 143 966	4 640 548	2 811 991	2 052 771
2.045	Développement de l'Enseignement Supérieur	11 847 120	75 294 374	40 385 682	32 485 771	23 370 988
2.046	Développement de la Recherche scientifique et de l'innovation technologique	62 985	1 644 827	863 429	808 393	597 814
TOTAL		13 910 105	85 083 167	45 889 659	36 106 155	26 021 574
510	MINISTERE DE L'ARTISANAT, DE LA CULTURE, DE L'INDUSTRIE HOTELIERE ET DU TOURISME					
1.019	Administration Générale	159 500	4 784 743	3 583 424	2 273 295	1 125 270
2.047	Protection et Promotion de l'Héritage Culturel	901 500	1 699 241	985 617	645 703	408 151
2.048	Promotion de l'Industrie Cinématographique	127 000	586 703	312 711	195 276	141 199
2.049	Promotion de la Création Artistique et Littéraire	2 320 250	4 211 846	2 554 855	1 938 523	1 276 941
2.050	Promotion du Secteur de l'Artisanat	892 000	1 811 644	1 042 015	560 580	400 711
2.051	Promotion du Secteur du Tourisme	0	496 317	328 766	206 097	188 287
TOTAL		4 400 250	13 590 494	8 807 388	5 819 474	3 540 560
520	MINISTERE DE LA JEUNESSE ET DES SPORTS					
1.020	Administration Générale	2 700 000	4 305 267	2 930 935	2 418 050	1 911 122
2.035	Education, Animation et Insertion Socio-Economique des Jeunes	800 000	2 097 318	1 391 086	933 534	655 263
2.052	Développement et Promotion des activités physiques et sportives	30 975 896	33 388 558	31 871 188	31 394 644	30 675 144
2.053	Formation des Formateurs, des Cadres et des Jeunes Talents Sportifs	9 610	663 155	309 705	247 903	195 475
2.067	Civisme, Volontariat et Citoyenneté	50 000	1 983 987	1 580 437	1 158 931	1 170 081
TOTAL		34 535 506	42 438 285	38 083 351	36 153 062	34 607 084
610	MINISTERE DE LA SANTE ET DU DEVELOPPEMENT SOCIAL					
1.021	Administration, Coordination et Décentralisation	2 797 196	18 550 137	7 179 973	5 847 707	2 776 972
2.054	Soins de Santé Primaire et Lutte Contre les Maladies	18 850	49 919 766	37 440 750	29 892 802	23 427 470
2.055	Disponibilité des Médicaments, Vaccins et Consommables et Accessibilité financière aux soins de santé et Participation	6 732	7 856 457	3 718 668	3 300 646	3 034 999
2.057	Soins Hospitaliers et Recherche	34 150 850	49 079 842	29 219 825	20 546 727	13 821 932
2.061	Renforcement de la Solidarité et de la Lutte Contre l'Exclusion	879 182	3 654 059	2 286 228	1 187 708	1 089 227
2.062	Renforcement de la Protection Sociale et de l'Economie Solidaire	1 071 000	14 676 054	8 720 288	7 541 524	6 877 344
2.063	Lutte Contre la Pauvreté	762 750	1 627 013	1 069 954	771 572	667 027
TOTAL		39 686 560	145 363 328	89 635 686	69 088 687	51 694 969
614	HAUT CONSEIL NAT. LUTTE CONTRE LE SIDA					
2.058	Programme Multisectoriel de Lutte Contre le SIDA	0	2 306 232	1 144 166	1 007 929	812 938
TOTAL		0	2 306 232	1 144 166	1 007 929	812 938

BUDGET D'ETAT : DEPENSES 2023**Situation d'exécution des crédits du budget général par dotation et par programme au 30/06/2023**

18/07/2023 09:04:52

(en milliers de francs CFA)

Section	Titre de dépense	Autorisations-----Crédits de paiement----- d'engagement				
		Dotations	Notifications	Engagements	Liquidations	
640	MINISTERE DE LA PROMOTION DE LA FEMME DE L'ENFANT ET DE LA FAMILLE					
1.022	Administration Générale et Développement des Capacités Institutionnelles	1 309 076	2 342 971	1 426 423	1 321 770	947 770
2.059	Promotion de la Femme	642 486	2 564 384	1 243 324	834 650	586 786
2.060	Promotion de l'Enfant et de la Famille	496 599	1 413 243	983 157	729 365	344 177
TOTAL		2 448 161	6 320 598	3 652 904	2 885 785	1 878 734
700	MINISTERE DES TRANSPORTS ET DES INFRASTRUCTURES					
1.024	Administration Générale	111 500	2 282 539	1 539 611	1 183 806	623 028
2.065	Construction et entretien des routes, Développement de la cartographie et de la topographie	433 244 084	74 567 998	28 482 757	3 922 293	3 472 111
2.066	Développement et sécurisation des transports	17 141 087	6 112 618	3 410 285	1 284 579	912 830
TOTAL		450 496 671	82 963 155	33 432 653	6 390 678	5 007 969
714	MINISTERE DE L'ENVIRONNEMENT, DE L'ASSAINISSEMENT ET DU DEVELOPPEMENT DURABLE					
1.025	Administration Générale	110 000	1 358 085	915 381	485 939	425 964
2.069	Amélioration du Cadre de Vie des Populations	2 679 316	6 129 049	3 036 214	1 531 346	1 495 579
2.070	Sauvegarde et Gestion Intégrée des Ressources du Bassin du Fleuve Niger	297 000	4 459 377	526 852	165 943	129 691
2.071	Protection et Conservation de la Nature	6 431 000	10 330 074	5 162 626	2 853 888	2 190 867
2.072	Coordination de la mise en oeuvre de la Politique Nationale de Protection de l'Environnement	697 000	1 076 937	449 888	189 722	153 192
TOTAL		10 214 316	23 353 522	10 090 961	5 226 839	4 395 294
720	MINISTERE DES MINES, DE L'ENERGIE ET DE L'EAU					
1.026	Administration Générale	3 395 000	49 565 689	32 270 699	31 407 318	30 818 883
2.073	Développement des Ressources Energétiques	14 068 483	36 649 616	7 935 359	6 496 143	6 121 127
2.074	Développement des Ressources en Eau	74 229 126	48 872 712	7 204 328	3 724 902	3 040 329
2.075	Développement des ressources minérales	380 925	2 438 812	1 476 924	1 162 733	765 695
TOTAL		92 073 534	137 526 829	48 887 310	42 791 096	40 746 033
730	MIN. DE LA COMMUNICATION, DE L'ECONOMIE NUMERIQUE ET DE LA MODERNISATION DE L'ADMINISTRATION					
1.028	Administration Générale	6 375	948 419	627 754	475 682	297 574
2.076	Medias et Communication Publics	2 358 500	7 511 997	4 662 638	3 177 846	1 545 939
2.077	Poste et Nouvelles Technologies	610 000	3 056 013	1 770 660	1 295 030	763 988
TOTAL		2 974 875	11 516 429	7 061 052	4 948 558	2 607 500
732	HAUTE AUTORITE DE LA COMMUNICATION					
2.096	Régulation de la Communication	212 500	1 286 788	796 302	615 022	500 895
TOTAL		212 500	1 286 788	796 302	615 022	500 895

BUDGET D'ETAT : DEPENSES 2023**Situation d'exécution des crédits du budget général par dotation et par programme au 30/06/2023**

18/07/2023 09:04:52

(en milliers de francs CFA)

Section	Titre de dépense	Autorisations-----Crédits de paiement----- d'engagement				
		Dotations	Notifications	Engagements	Liquidations	
740	MIN. DE L'URBANISME, DE L'HABITAT, DES DOMAINES, DE L'AMENAGEMENT DU TERRITOIRE ET DE LA POPULATION					
1.029	Administration Générale	4 808 500	5 359 755	3 112 760	1 859 488	1 172 703
2.029	Gestion des Biens de l'Etat	3 970 000	3 931 262	876 111	266 229	132 619
2.078	Gestion Cadastre et Foncière	2 860 000	4 292 493	2 620 462	1 688 686	1 195 988
2.079	Développement Harmonieux des Villes et Réhabilitation des Quartiers Précaires	5 550 000	7 488 342	4 305 459	1 458 292	986 343
2.080	Population	800 000	1 095 855	601 636	179 596	126 897
2.081	Aménagement du Territoire	280 000	456 015	279 052	124 856	77 934
TOTAL		18 268 500	22 623 722	11 795 481	5 577 147	3 692 483
820	MINISTERE DU DEVELOPPEMENT RURAL					
1.034	Administration Générale	12 134 979	42 614 988	5 470 136	2 774 803	1 544 945
2.087	Appui au Monde Rural	8 771 849	56 393 468	37 856 202	36 473 123	47 076 250
2.088	Aménagement et Equipement Rural	25 708 500	44 222 840	9 644 674	6 821 876	5 766 136
2.089	Recherche et Formation	360 500	7 100 400	3 398 834	3 215 368	2 142 570
2.090	Développement des Productions et Industries Animales	2 686 000	7 764 361	4 730 332	4 364 743	1 025 346
2.091	Développement des Productions Halieutiques et Aquicoles	805 000	4 032 959	1 656 836	1 317 767	799 804
2.092	Protection sanitaire et Santé Publique Vétérinaire	825 000	3 540 271	2 319 501	1 940 648	1 377 743
TOTAL		51 291 828	165 669 287	65 076 516	56 908 328	59 732 793
850	COMMISSARIAT A LA SECURITE ALIMENTAIRE					
2.093	Sécurité Alimentaire	1 800 000	10 233 672	6 518 010	6 362 454	5 998 262
TOTAL		1 800 000	10 233 672	6 518 010	6 362 454	5 998 262
990	CHARGES COMMUNES					
0.003	Provisions pour imprévus	216 347 651	381 797 681	250 816 954	225 531 632	215 537 646
0.004	Dette	0	199 902 000	49 801 547	47 503 439	64 796 847
TOTAL		216 347 651	581 699 681	300 618 501	273 035 071	280 334 493
TOTAL DU BUDGET GENERAL		1 188 900 591	2 774 980 741	1 637 279 101	1 352 662 051	1 158 159 952

**Situation d'exécution des dépenses du
budget général (hors Budget Spécial
d'Investissement sur financement extérieur)
par section et par nature de dépense
au 30 juin 2023**

DIRECTION GENERALE DU BUDGET

Un peuple - un But - une Foi

BUDGET D'ETAT : DEPENSES 2023

Situation d'exécution par Classification Administrative et Economique au 30/06/2023

18/07/2023 09:14:18

(en milliers de francs CFA)

Type budget/Section Titre de dépense	Autorisations d'engagement	-----Crédits de paiement -----			
		Dotations	Notifications	Engagements	Liquidations
1 BUDGET GENERAL					
110 ASSEMBLEE NATIONALE					
Personnel	0	2 272 721	1 818 177	1 818 177	1 073 260
Biens et services	0	8 120 661	4 900 513	4 781 659	3 987 378
Transferts et subventions	0	1 273 008	554 854	554 854	554 854
Investissement	1 917 800	1 917 800	1 872 800	872 800	917 800
Total	1 917 800	13 584 190	9 146 343	8 027 489	6 533 292
120 PRESIDENCE DE LA REPUBLIQUE					
Personnel	0	2 208 024	1 766 641	1 087 183	1 080 100
Biens et services	0	11 845 481	7 973 239	7 352 852	6 128 140
Transferts et subventions	0	1 529 517	688 283	686 887	568 335
Investissement	2 150 000	1 050 000	525 000	19 175	0
Total	2 150 000	16 633 022	10 953 163	9 146 097	7 776 574
130 PRIMATURE					
Personnel	0	2 696 165	2 302 816	2 224 518	1 320 152
Biens et services	0	7 954 768	5 240 613	3 815 038	2 356 316
Transferts et subventions	0	2 658 667	1 485 591	1 206 399	987 960
Investissement	1 239 532	1 239 532	532 596	67 001	65 824
Total	1 239 532	14 549 132	9 561 617	7 312 955	4 730 251
134 AUTORITE INDEPENDANTE DE GESTION DES ELECTIONS					
Personnel	0	98 244	78 595	78 595	39 827
Biens et services	0	378 766	186 720	0	0
Investissement	19 008	15 207	0	0	0
Total	19 008	492 217	265 315	78 595	39 827
140 COUR CONSTITUTIONNELLE					
Personnel	0	606 198	481 678	481 678	302 236
Biens et services	0	547 292	355 834	184 285	72 054
Transferts et subventions	0	44 508	20 028	1 309	1 309
Investissement	30 000	24 000	0	0	0
Total	30 000	1 221 998	857 541	667 272	375 599
150 COUR SUPREME					
Personnel	0	3 071 480	2 457 184	2 457 184	1 439 624
Biens et services	0	1 447 065	1 022 699	575 012	553 122
Transferts et subventions	0	150 000	0	0	0
Investissement	4 995 136	1 042 136	482 250	1 350	1 350
Total	4 995 136	5 710 681	3 962 133	3 033 546	1 994 096
155 HAUTE COUR DE JUSTICE					
Personnel	0	279 904	223 923	111 962	92 050
Biens et services	0	66 980	38 716	4 663	4 663
Transferts et subventions	0	127 890	57 551	13 058	8 810
Total	0	474 774	320 190	129 682	105 522

DIRECTION GENERALE DU BUDGET

Un peuple - un But - une Foi

BUDGET D'ETAT : DEPENSES 2023

Situation d'exécution par Classification Administrative et Economique au 30/06/2023

18/07/2023 09:14:18

(en milliers de francs CFA)

Type budget/Section Titre de dépense	Autorisations d'engagement	-----Crédits de paiement -----			
		Dotations	Notifications	Engagements	Liquidations
1 BUDGET GENERAL					
160 CONSEIL ECONOMIQUE SOCIAL ET CULTUREL					
Personnel	0	315 491	252 393	252 393	179 789
Biens et services	0	622 046	507 366	412 525	346 234
Transferts et subventions	0	41 767	29 553	29 314	17 263
Investissement	160 436	129 714	90 928	64 746	38 350
Total	160 436	1 109 018	880 239	758 977	581 636
170 HAUT CONSEIL DES COLLECTIVITES TERRITORIALES					
Personnel	0	795 237	636 190	636 190	368 726
Biens et services	0	588 572	301 550	224 125	187 389
Transferts et subventions	0	71 241	32 058	31 938	10 235
Investissement	170 899	155 720	95 000	0	0
Total	170 899	1 610 770	1 064 798	892 253	566 349
180 MINISTERE DES AFFAIRES ETRANGERES ET DE LA COOPERATION INTERNATIONALE					
Personnel	0	18 460 708	14 763 105	14 763 096	9 733 254
Biens et services	0	14 039 985	7 933 442	7 132 741	6 806 540
Transferts et subventions	0	4 596 135	3 664 595	3 588 115	2 902 256
Investissement	10 172 986	8 053 451	6 896 142	3 474 911	3 269 814
Total	10 172 986	45 150 279	33 257 284	28 958 865	22 711 864
185 MINISTERE DES MALIENS ETABLIS A L'EXTERIEUR ET DE L'INTEGRATION AFRICAINE					
Personnel	0	606 692	485 354	242 677	325 641
Biens et services	0	1 442 377	976 269	434 758	286 104
Transferts et subventions	0	471 098	217 594	211 381	169 103
Investissement	922 000	868 400	448 160	107 213	84 085
Total	922 000	3 388 567	2 127 376	996 030	864 933
190 BUREAU DU VERIFICATEUR GENERAL					
Personnel	0	2 872 000	2 297 600	2 297 600	2 297 600
Biens et services	0	1 063 135	595 298	595 298	595 298
Transferts et subventions	0	30 000	0	0	0
Investissement	540 000	510 000	510 000	510 000	510 000
Total	540 000	4 475 135	3 402 898	3 402 898	3 402 898
192 MEDiateur DE LA REPUBLIQUE					
Personnel	0	489 045	324 774	324 774	214 748
Biens et services	0	124 576	99 661	99 661	99 661
Transferts et subventions	0	544 950	245 228	245 228	245 228
Investissement	228 500	212 800	95 000	95 000	95 000
Total	228 500	1 371 371	764 662	764 662	654 636
195 COMITE NATIONAL DE L'EGAL ACCES AUX MEDIAS D'ETAT					
Personnel	0	15 866	12 693	12 693	9 495
Biens et services	0	112 556	59 297	42 990	37 893
Total	0	128 422	71 990	55 683	47 388

DIRECTION GENERALE DU BUDGET

Un peuple - un But - une Foi

BUDGET D'ETAT : DEPENSES 2023

Situation d'exécution par Classification Administrative et Economique au 30/06/2023

18/07/2023 09:14:18

(en milliers de francs CFA)

Type budget/Section Titre de dépense	Autorisations d'engagement	-----Crédits de paiement -----			
		Dotations	Notifications	Engagements	Liquidations
1 BUDGET GENERAL					
210 MINISTERE DE LA DEFENSE ET DES ANCIENS COMBATTANTS					
Personnel	0	246 387 457	195 743 644	195 733 322	144 212 063
Biens et services	0	117 335 354	104 339 127	93 899 264	81 536 345
Transferts et subventions	0	7 493 318	6 951 162	6 951 041	6 951 041
Investissement	35 154 603	92 602 100	19 024 907	18 413 906	9 173 356
Total	35 154 603	463 818 229	326 058 840	314 997 533	241 872 805
220 MINISTERE DE LA JUSTICE ET DES DROITS DE L'HOMME					
Personnel	0	22 456 765	17 727 410	15 014 771	10 960 703
Biens et services	0	11 203 335	6 161 260	4 388 009	2 574 892
Transferts et subventions	0	1 304 824	585 544	410 462	318 265
Investissement	5 323 980	5 123 980	2 850	0	0
Total	5 323 980	40 088 904	24 477 065	19 813 242	13 853 860
223 OFFICE CENTRAL DE LUTTE CONTRE L'ENRICHISSEMENT ILLICITE					
Personnel	0	1 810 000	1 288 584	1 288 584	1 288 584
Biens et services	0	667 200	337 490	277 490	177 490
Investissement	290 000	247 000	123 500	0	0
Total	290 000	2 724 200	1 749 574	1 566 074	1 466 074
226 COMMISSION NATIONALE DES DROITS DE L'HOMME					
Personnel	0	533 600	426 880	426 880	426 880
Biens et services	0	447 480	201 976	201 976	201 976
Investissement	47 500	38 000	0	0	0
Total	47 500	1 019 080	628 856	628 856	628 856
230 MINISTERE DE LA SECURITE ET DE LA PROTECTION CIVILE					
Personnel	0	105 312 712	73 650 170	73 649 370	49 405 378
Biens et services	0	18 892 456	10 243 084	5 454 296	5 221 622
Transferts et subventions	0	1 709 169	769 126	744 125	723 325
Investissement	14 800 695	32 300 695	2 610 652	2 610 652	0
Total	14 800 695	158 215 032	87 273 031	82 458 443	55 350 325
235 AGENCE NATIONALE DE LA SECURITE D'ETAT					
Biens et services	0	14 120 657	6 915 435	6 423 312	6 673 312
Transferts et subventions	0	150 000	67 500	67 500	67 500
Investissement	2 000 000	2 000 000	1 000 000	0	0
Total	2 000 000	16 270 657	7 982 935	6 490 812	6 740 812
310 MINISTERE DE L'ECONOMIE ET DES FINANCES					
Personnel	0	28 494 997	23 113 385	20 889 546	14 087 290
Biens et services	0	13 410 404	8 008 204	6 002 830	4 595 152
Transferts et subventions	0	13 935 199	7 070 279	4 725 215	5 089 211
Investissement	51 575 009	29 823 990	11 510 894	2 813 835	1 790 655
Total	51 575 009	85 664 590	49 702 762	34 431 425	25 562 308

DIRECTION GENERALE DU BUDGET

Un peuple - un But - une Foi

BUDGET D'ETAT : DEPENSES 2023

Situation d'exécution par Classification Administrative et Economique au 30/06/2023

18/07/2023 09:14:18

(en milliers de francs CFA)

Type budget/Section Titre de dépense	Autorisations d'engagement	-----Crédits de paiement -----			
		Dotations	Notifications	Engagements	Liquidations
1 BUDGET GENERAL					
311 CELLULE NATIONALE DE TRAITEMENT DES INFORMATIONS FINANCIERES					
Personnel	0	174 124	139 299	128 439	72 697
Biens et services	0	477 020	354 779	73 166	55 000
Transferts et subventions	0	536 305	316 021	262 641	174 921
Investissement	100 000	80 000	40 000	0	0
Total	100 000	1 267 449	850 099	464 246	302 618
312 AUTORITE DE REGULATION DES MARCHES PUBLICS/DELEGATIONS SERVICES PUBLICS (ARMDS)					
Biens et services	0	21 600	9 720	9 720	9 720
Transferts et subventions	0	275 744	115 085	115 085	115 085
Total	0	297 344	124 805	124 805	124 805
320 MINISTERE DU TRAVAIL, DE LA FONCTION PUBLIQUE ET DU DIALOGUE SOCIAL					
Personnel	0	1 763 283	1 437 273	1 275 238	872 600
Biens et services	0	1 577 388	1 002 748	615 683	487 935
Transferts et subventions	0	78 020	54 359	54 284	45 918
Investissement	1 211 284	1 104 028	476 034	40 734	17 936
Total	1 211 284	4 522 719	2 970 414	1 985 939	1 424 389
323 MINISTERE DE L'ENTREPRENARIAT NATIONAL, DE L'EMPLOI ET DE LA FORMATION PROFESSIONNELLE					
Personnel	0	1 489 750	1 221 832	1 096 082	801 702
Biens et services	0	1 300 358	653 061	376 516	289 624
Transferts et subventions	0	11 598 477	6 071 663	5 223 020	5 011 679
Investissement	9 203 278	4 159 943	1 645 491	57 466	0
Total	9 203 278	18 548 528	9 592 047	6 753 085	6 103 005
328 MINISTERE DE LA REFONDATION DE L'ETAT					
Personnel	0	320 599	267 795	211 215	156 563
Biens et services	0	1 206 884	878 271	493 190	387 702
Transferts et subventions	0	30 000	0	0	0
Investissement	250 000	250 000	125 000	0	0
Total	250 000	1 807 483	1 271 066	704 405	544 265
330 MINISTERE DE L'ADMINISTRATION TERRITORIALE ET DE LA DECENTRALISATION					
Personnel	0	8 405 736	6 873 831	5 748 809	4 146 990
Biens et services	0	25 175 908	19 018 884	8 416 153	6 948 781
Transferts et subventions	0	15 892 919	12 645 851	9 379 511	9 098 233
Investissement	52 801 375	34 323 914	24 595 078	9 569 213	7 790 025
Total	52 801 375	83 798 477	63 133 644	33 113 687	27 984 029
334 AUTORITE PROTECTION DONNEES A CARACTERE PERSONNEL					
Personnel	0	337 528	200 530	200 530	176 916
Biens et services	0	462 226	277 067	277 067	277 067
Transferts et subventions	0	241 626	126 731	126 731	126 731
Investissement	90 965	72 772	25 000	25 000	25 000
Total	90 965	1 114 152	629 328	629 328	605 715

DIRECTION GENERALE DU BUDGET

Un peuple - un But - une Foi

BUDGET D'ETAT : DEPENSES 2023

Situation d'exécution par Classification Administrative et Economique au 30/06/2023

18/07/2023 09:14:18

(en milliers de francs CFA)

Type budget/Section Titre de dépense	Autorisations d'engagement	-----Crédits de paiement -----			
		Dotations	Notifications	Engagements	Liquidations
1 BUDGET GENERAL					
340 MINISTERE DES AFFAIRES RELIGIEUSES, DU CULTE ET DES COUTUMES					
Personnel	0	220 504	174 803	144 155	146 788
Biens et services	0	697 771	496 428	300 081	238 439
Transferts et subventions	0	1 112 874	1 035 832	425 639	276 181
Investissement	345 606	313 985	154 414	23 193	15 295
Total	345 606	2 345 134	1 861 477	893 068	676 703
341 MINISTERE DE LA RECONCILIATION, DE LA PAIX ET DE LA COHESION NATIONALE					
Personnel	0	126 671	102 135	102 135	67 755
Biens et services	0	703 871	308 765	178 139	130 452
Transferts et subventions	0	157 306	70 788	69 040	57 298
Total	0	987 848	481 687	349 314	255 506
380 MINISTERE DE L'INDUSTRIE ET DU COMMERCE					
Personnel	0	2 568 008	2 142 963	2 065 905	1 111 328
Biens et services	0	2 266 827	1 406 350	979 517	632 981
Transferts et subventions	0	2 350 143	1 374 416	1 083 683	852 638
Investissement	4 242 969	3 715 427	1 499 100	245 791	107 098
Total	4 242 969	10 900 405	6 422 829	4 374 896	2 704 045
410 MINISTERE DE L'EDUCATION NATIONALE					
Personnel	0	331 202 468	251 186 433	197 564 558	175 807 845
Biens et services	0	48 998 612	30 760 852	20 707 501	16 960 301
Transferts et subventions	0	11 860 377	6 692 331	5 064 991	4 936 312
Investissement	50 256 573	47 654 288	15 303 539	2 404 555	2 298 925
Total	50 256 573	439 715 745	303 943 154	225 741 604	200 003 383
412 MINISTERE DE L'ENSEIGNEMENT SUPERIEUR ET DE LA RECHERCHE SCIENTIFIQUE					
Personnel	0	7 914 360	1 531 490	1 531 490	939 222
Biens et services	0	1 886 445	1 017 904	485 982	246 129
Transferts et subventions	0	67 578 276	38 702 914	32 646 548	23 701 030
Investissement	13 910 105	7 704 086	4 637 351	1 442 135	1 135 192
Total	13 910 105	85 083 167	45 889 659	36 106 155	26 021 574
510 MINISTERE DE L'ARTISANAT, DE LA CULTURE, DE L'INDUSTRIE HOTELIERE ET DU TOURISME					
Personnel	0	2 144 278	1 759 240	1 663 529	1 056 351
Biens et services	0	4 153 967	2 982 847	1 734 815	850 930
Transferts et subventions	0	4 015 099	2 459 211	2 073 018	1 482 313
Investissement	4 400 250	3 277 150	1 606 090	348 111	150 966
Total	4 400 250	13 590 494	8 807 388	5 819 474	3 540 560
520 MINISTERE DE LA JEUNESSE ET DES SPORTS					
Personnel	0	2 256 610	1 797 021	1 652 587	1 055 916
Biens et services	0	3 631 402	2 434 996	1 909 657	1 673 977
Transferts et subventions	0	4 269 322	3 170 661	2 593 219	2 818 071
Investissement	34 535 506	32 280 951	30 680 673	29 997 599	29 059 120
Total	34 535 506	42 438 285	38 083 351	36 153 062	34 607 084

DIRECTION GENERALE DU BUDGET

Un peuple - un But - une Foi

BUDGET D'ETAT : DEPENSES 2023

Situation d'exécution par Classification Administrative et Economique au 30/06/2023

18/07/2023 09:14:18

(en milliers de francs CFA)

Type budget/Section Titre de dépense	Autorisations d'engagement	-----Crédits de paiement -----			
		Dotations	Notifications	Engagements	Liquidations
1 BUDGET GENERAL					
610 MINISTERE DE LA SANTE ET DU DEVELOPPEMENT SOCIAL					
Personnel	0	53 824 290	37 535 475	30 483 712	23 254 779
Biens et services	0	16 758 977	9 213 224	7 258 018	6 030 981
Transferts et subventions	0	52 232 809	31 740 441	26 320 914	19 570 694
Investissement	39 686 560	22 547 252	11 146 546	5 026 043	2 838 515
Total	39 686 560	145 363 328	89 635 686	69 088 687	51 694 969
614 HAUT CONSEIL NAT. LUTTE CONTRE LE SIDA					
Personnel	0	204 477	170 558	162 284	106 494
Biens et services	0	58 560	49 560	49 560	0
Transferts et subventions	0	2 043 195	924 048	796 085	706 444
Total	0	2 306 232	1 144 166	1 007 929	812 938
640 MINISTERE DE LA PROMOTION DE LA FEMME DE L'ENFANT ET DE LA FAMILLE					
Personnel	0	1 952 783	1 602 488	1 531 415	976 676
Biens et services	0	1 405 164	919 668	722 720	468 706
Transferts et subventions	0	942 615	508 498	497 533	422 731
Investissement	2 448 161	2 020 036	622 250	134 117	10 622
Total	2 448 161	6 320 598	3 652 904	2 885 785	1 878 734
700 MINISTERE DES TRANSPORTS ET DES INFRASTRUCTURES					
Personnel	0	3 016 304	2 455 209	2 329 843	1 630 902
Biens et services	0	1 797 993	1 063 066	717 141	310 948
Transferts et subventions	0	1 759 944	1 023 895	690 853	490 779
Investissement	450 496 671	76 388 914	28 890 484	2 652 842	2 575 340
Total	450 496 671	82 963 155	33 432 653	6 390 678	5 007 969
714 MINISTERE DE L'ENVIRONNEMENT, DE L'ASSAINISSEMENT ET DU DEVELOPPEMENT DURABLE					
Personnel	0	5 235 231	4 304 587	3 456 237	2 636 753
Biens et services	0	1 617 720	917 809	627 301	553 706
Transferts et subventions	0	1 380 903	928 574	718 657	532 959
Investissement	10 214 316	15 119 668	3 939 991	424 644	671 875
Total	10 214 316	23 353 522	10 090 961	5 226 839	4 395 294
720 MINISTERE DES MINES, DE L'ENERGIE ET DE L'EAU					
Personnel	0	3 234 827	2 627 596	2 586 528	1 587 220
Biens et services	0	2 540 036	1 419 236	950 860	609 894
Transferts et subventions	0	52 336 988	36 546 152	36 308 513	35 939 916
Investissement	92 073 534	79 414 978	8 294 327	2 945 195	2 609 004
Total	92 073 534	137 526 829	48 887 310	42 791 096	40 746 033
730 MIN. DE LA COMMUNICATION, DE L'ECONOMIE NUMERIQUE ET DE LA MODERNISATION DE L'ADMINISTRATION					
Personnel	0	334 532	268 579	268 579	187 112
Biens et services	0	734 624	426 870	275 922	161 666
Transferts et subventions	0	8 157 373	5 508 053	3 780 094	2 085 971
Investissement	2 974 875	2 289 900	857 550	623 963	172 751
Total	2 974 875	11 516 429	7 061 052	4 948 558	2 607 500

DIRECTION GENERALE DU BUDGET

Un peuple - un But - une Foi

BUDGET D'ETAT : DEPENSES 2023

Situation d'exécution par Classification Administrative et Economique au 30/06/2023

18/07/2023 09:14:18

(en milliers de francs CFA)

Type budget/Section Titre de dépense	Autorisations d'engagement	-----Crédits de paiement -----			
		Dotations	Notifications	Engagements	Liquidations
1 BUDGET GENERAL					
732 HAUTE AUTORITE DE LA COMMUNICATION					
Personnel	0	619 975	481 736	384 958	334 951
Biens et services	0	28 320	12 744	7 080	7 080
Transferts et subventions	0	468 493	301 822	222 984	158 864
Investissement	212 500	170 000	0	0	0
Total	212 500	1 286 788	796 302	615 022	500 895
740 MIN. DE L'URBANISME, DE L'HABITAT, DES DOMAINES, DE L'AMENAGEMENT DU TERRITOIRE ET DE LA POPULATION					
Personnel	0	5 277 621	4 281 752	4 071 924	2 704 049
Biens et services	0	2 715 135	1 475 117	916 421	495 771
Transferts et subventions	0	864 666	235 416	120 974	112 602
Investissement	18 268 500	13 766 300	5 803 196	467 828	380 061
Total	18 268 500	22 623 722	11 795 481	5 577 147	3 692 483
820 MINISTERE DU DEVELOPPEMENT RURAL					
Personnel	0	12 498 656	10 209 186	9 198 928	6 161 445
Biens et services	0	4 382 332	2 324 084	1 751 497	1 034 608
Transferts et subventions	0	57 204 721	41 519 083	40 914 124	48 422 901
Investissement	51 291 828	91 583 578	11 024 163	5 043 778	4 113 839
Total	51 291 828	165 669 287	65 076 516	56 908 328	59 732 793
850 COMMISSARIAT A LA SECURITE ALIMENTAIRE					
Personnel	0	369 112	304 727	304 727	136 820
Biens et services	0	6 164 118	5 639 841	5 576 786	5 485 245
Transferts et subventions	0	730 442	433 442	433 441	328 698
Investissement	1 800 000	2 970 000	140 000	47 500	47 500
Total	1 800 000	10 233 672	6 518 010	6 362 454	5 998 262
990 CHARGES COMMUNES					
Personnel	0	66 016 265	33 897 176	33 803 732	37 381 721
Biens et services	0	427 751 233	241 004 467	217 870 273	227 526 710
Transferts et subventions	0	63 230 687	12 101 240	8 313 383	7 035 958
Investissement	216 347 651	24 701 496	13 615 618	13 047 683	8 390 104
Total	216 347 651	581 699 681	300 618 501	273 035 071	280 334 493
TOTAL	1 188 900 591	2 774 980 741	1 637 279 101	1 352 662 051	1 158 159 952
TOTAL GENERAL	1 188 900 591	2 774 980 741	1 637 279 101	1 352 662 051	1 158 159 952

**Situation d'exécution des dépenses du
budget général (hors Budget Spécial
d'Investissement sur financement extérieur)
par types de programmes
au 30 juin 2023**

BUDGET D'ETAT : DEPENSES 2023

Situation d'exécution des crédits budgétaires par type programme et titre au 30/06/2023

18/07/2023 08:53:30

(en milliers de francs CFA)

Type programme Titre	Autorisations d'engagement	Crédits de paiement-----			
		Dotations	Notifications	Engagements	Liquidations
0 Dotation					
2 Personnel	0	68 288 986	0	35 621 909	38 454 981
3 Biens et services	0	449 992 551	0	229 075 243	238 187 399
4 Transferts et subventions	0	64 653 695	0	8 935 736	7 658 312
5 Investissement	220 265 451	28 619 296	0	13 920 483	9 307 904
TOTAL	220 265 451	611 554 528	0	287 553 372	293 608 596
1 Programme de pilotage					
2 Personnel	0	315 806 092	0	231 346 005	168 015 462
3 Biens et services	0	155 822 861	0	88 716 613	73 196 372
4 Transferts et subventions	0	83 134 142	0	50 768 548	49 332 629
5 Investissement	113 413 452	172 503 608	0	25 291 771	13 302 480
TOTAL	113 413 452	727 266 703	0	396 122 938	303 846 944
2 Programme opérationnel					
2 Personnel	0	567 196 220	0	368 790 815	295 898 553
3 Biens et services	0	177 130 225	0	97 791 692	82 932 162
4 Transferts et subventions	0	249 692 778	0	137 997 508	126 128 678
5 Investissement	855 221 688	442 140 287	0	64 405 725	55 745 018
TOTAL	855 221 688	1 436 159 510	0	668 985 741	560 704 412
3 Programme des comptes spéciaux du trésor					
2 Personnel	0	255 000	0	63 779	63 779
3 Biens et services	0	99 862 522	0	68 710 602	46 375 123
4 Transferts et subventions	0	740 000	0	225 369	225 000
5 Investissement	12 305 000	12 305 000	0	0	0
TOTAL	12 305 000	113 162 522	0	68 999 749	46 663 902
4 Programme des budgets annexes					
2 Personnel	0	2 416 200	0	300 251	240 615
3 Biens et services	0	2 897 165	0	350 894	299 081
4 Transferts et subventions	0	423 000	0	143 300	143 300
5 Investissement	2 023 000	2 023 000	0	229 194	228 444
TOTAL	2 023 000	7 759 365	0	1 023 639	911 440
TOTAL DU BUDGET GENERAL	1 203 228 591	2 895 902 628	0	1 422 685 439	1 205 735 294

**Situation d'exécution des dépenses du
budget général (hors Budget Spécial
d'Investissement sur financement extérieur)
par section et par fonction
au 30 juin 2023**

BUDGET D'ETAT : DEPENSES 2023
Situation d'exécution des crédits par section et groupe de fonction au 30/06/2023

18/07/2023

(en milliers de francs CFA)

Type budget/Section Groupe de fonction	Autorisations d'engagement	Dotations en cours	Crédits de paiement---		
			Notifications	Engagements	Liquidations
1 BUDGET GENERAL					
110 ASSEMBLEE NATIONALE					
01.1 Fonctionnement organes exécutifs & législatifs, affaires financièr	1 917 800	13 584 190	9 146 343	8 027 489	6 533 292
Total	1 917 800	13 584 190	9 146 343	8 027 489	6 533 292
120 PRESIDENCE DE LA REPUBLIQUE					
01.1 Fonctionnement organes exécutifs & législatifs, affaires financièr	2 150 000	14 446 230	9 941 403	8 157 742	6 817 464
01.6 Services généraux des administrations publiques n.c.a.	0	6 260	2 817	2 776	1 006
02.5 Défense n.c.a.	0	1 861 017	860 162	836 797	809 323
03.6 Ordre et sécurité publics n.c.a.	0	193 700	92 165	92 165	92 165
04.6 Communications	0	90 000	40 500	40 500	40 500
07.4 Services de santé publique	0	815	367	367	367
08.2 Services culturels	0	35 000	15 750	15 750	15 750
Total	2 150 000	16 633 022	10 953 163	9 146 097	7 776 574
130 PRIMATURE					
01.1 Fonctionnement organes exécutifs & législatifs, affaires financièr	460 000	8 785 866	6 027 064	4 577 797	2 743 266
01.3 Services généraux	500 000	1 660 735	1 094 789	774 936	478 148
01.6 Services généraux des administrations publiques n.c.a.	0	1 076 284	579 705	570 878	431 931
02.5 Défense n.c.a.	0	91 049	42 749	40 796	39 608
03.3 Tribunaux	100 000	692 021	431 594	349 592	217 108
03.6 Ordre et sécurité publics n.c.a.	0	85 786	36 169	26 585	26 585
04.1 Tutelle de l'économie générale, des échanges et de l'emploi	0	200 590	90 266	90 266	90 266
07.4 Services de santé publique	0	992	446	0	0
09.8 Enseignement n.c.a.	179 532	1 128 758	794 628	418 851	402 823
10.3 Survivants	0	827 051	464 207	463 253	300 517
Total	1 239 532	14 549 132	9 561 617	7 312 955	4 730 251
134 AUTORITE INDEPENDANTE DE GESTION DES ELECTIONS					
01.6 Services généraux des administrations publiques n.c.a.	19 008	492 217	265 315	78 595	39 827
Total	19 008	492 217	265 315	78 595	39 827
140 COUR CONSTITUTIONNELLE					
03.3 Tribunaux	30 000	1 221 998	857 541	667 272	375 599
Total	30 000	1 221 998	857 541	667 272	375 599
150 COUR SUPREME					
03.3 Tribunaux	4 995 136	5 710 681	3 962 133	3 033 546	1 994 096
Total	4 995 136	5 710 681	3 962 133	3 033 546	1 994 096
155 HAUTE COUR DE JUSTICE					
03.3 Tribunaux	0	474 774	320 190	129 682	105 522
Total	0	474 774	320 190	129 682	105 522
160 CONSEIL ECONOMIQUE SOCIAL ET CULTUREL					
01.6 Services généraux des administrations publiques n.c.a.	160 436	1 109 018	880 239	758 977	581 636
Total	160 436	1 109 018	880 239	758 977	581 636

BUDGET D'ETAT : DEPENSES 2023

Situation d'exécution des crédits par section et groupe de fonction au **30/06/2023**

18/07/2023

(en milliers de francs CFA)

Type budget/Section Groupe de fonction	Autorisations d'engagement	Dotations en cours	Crédits de paiement---		
			Notifications	Engagements	Liquidations
1 BUDGET GENERAL					
170 HAUT CONSEIL DES COLLECTIVITES TERRITORIALES					
01.1 Fonctionnement organes exécutifs & législatifs, affaires financièr	170 899	1 610 770	1 064 798	892 253	566 349
Total	170 899	1 610 770	1 064 798	892 253	566 349
180 MINISTERE DES AFFAIRES ETRANGERES ET DE LA COOPERATION INTERNATIONALE					
01.1 Fonctionnement organes exécutifs & législatifs, affaires financièr	10 172 986	44 393 305	32 548 687	28 267 591	21 955 343
07.1 Produits, appareils et matériaux médicaux	0	756 974	708 597	691 274	756 521
Total	10 172 986	45 150 279	33 257 284	28 958 865	22 711 864
185 MINISTERE DES MALIENS ETABLIS A L'EXTERIEUR ET DE L'INTEGRATION AFRICAINE					
01.1 Fonctionnement organes exécutifs & législatifs, affaires financièr	265 000	2 742 977	1 805 653	938 867	816 939
01.2 Aide économique extérieure	0	20 996	9 448	9 434	9 434
04.1 Tutelle de l'économie générale, des échanges et de l'emploi	327 000	310 650	155 325	38 831	36 336
07.4 Services de santé publique	0	444	199	0	0
09.4 Enseignement supérieur	330 000	313 500	156 750	8 897	2 224
Total	922 000	3 388 567	2 127 376	996 030	864 933
190 BUREAU DU VERIFICATEUR GENERAL					
01.6 Services généraux des administrations publiques n.c.a.	540 000	4 475 135	3 402 898	3 402 898	3 402 898
Total	540 000	4 475 135	3 402 898	3 402 898	3 402 898
192 MEDiateur DE LA REPUBLIQUE					
03.3 Tribunaux	228 500	1 371 371	764 662	764 662	654 636
Total	228 500	1 371 371	764 662	764 662	654 636
195 COMITE NATIONAL DE L'EGAL ACCES AUX MEDIAS D'ETAT					
03.3 Tribunaux	0	128 422	71 990	55 683	47 388
Total	0	128 422	71 990	55 683	47 388

BUDGET D'ETAT : DEPENSES 2023

Situation d'exécution des crédits par section et groupe de fonction au 30/06/2023

18/07/2023

(en milliers de francs CFA)

Type budget/Section Groupe de fonction	Autorisations d'engagement	Dotations en cours	Crédits de paiement---		
			Notifications	Engagements	Liquidations
1 BUDGET GENERAL					
210 MINISTERE DE LA DEFENSE ET DES ANCIENS COMBATTANTS					
02.1 Défense militaire	6 943 315	116 106 025	57 404 209	55 701 190	45 691 020
02.3 Aide militaire à des pays étrangers	10 408	195 264	92 510	92 389	92 389
02.4 Recherche-développement concernant la défense	25 625	25 625	12 813	12 813	12 813
02.5 Défense n.c.a.	16 102 002	326 722 088	253 661 223	244 363 016	188 743 024
03.3 Tribunaux	0	25 881	9 946	8 867	8 867
03.6 Ordre et sécurité publics n.c.a.	4 804 000	4 804 000	0	0	0
04.4 Industries extractives et manufacturières, construction	5 000	10 001	4 750	4 750	4 750
07.3 Services hospitaliers	7 105 904	8 348 914	7 869 705	7 836 513	356 789
07.4 Services de santé publique	0	11 860	5 337	5 337	5 337
07.5 Recherche-développement dans le domaine de la santé	10 250	10 250	5 125	5 125	5 125
08.1 Services récréatifs et sportifs	29 372	116 036	54 035	54 014	54 014
08.2 Services culturels	22 353	78 588	37 082	37 082	37 082
09.2 Enseignement secondaire	14 812	98 654	46 385	46 291	46 291
09.4 Enseignement supérieur	32 000	200 000	93 100	78 558	79 917
09.8 Enseignement n.c.a.	11 962	300 069	139 696	128 683	112 483
10.2 Vieillesse	15 148	66 357	31 418	31 398	31 398
10.3 Survivants	0	6 500 000	6 500 000	6 500 000	6 500 000
10.9 Protection sociale n.c.a.	22 452	198 617	91 507	91 507	91 507
Total	35 154 603	463 818 229	326 058 840	314 997 533	241 872 805
220 MINISTERE DE LA JUSTICE ET DES DROITS DE L'HOMME					
03.3 Tribunaux	251 078	19 658 450	15 348 625	13 523 698	9 514 936
03.4 Administration pénitentiaire	1 952 145	9 741 031	4 547 895	3 261 527	1 730 498
03.6 Ordre et sécurité publics n.c.a.	3 120 757	10 077 209	4 319 643	2 768 007	2 424 066
07.4 Services de santé publique	0	10 000	4 500	4 500	4 500
09.4 Enseignement supérieur	0	602 214	256 402	255 509	179 860
Total	5 323 980	40 088 904	24 477 065	19 813 242	13 853 860
223 OFFICE CENTRAL DE LUTTE CONTRE L'ENRICHISSEMENT ILLICITE					
01.1 Fonctionnement organes exécutifs & législatifs, affaires financières	100 000	95 000	47 500	0	0
01.6 Services généraux des administrations publiques n.c.a.	190 000	2 629 200	1 702 074	1 566 074	1 466 074
Total	290 000	2 724 200	1 749 574	1 566 074	1 466 074
226 COMMISSION NATIONALE DES DROITS DE L'HOMME					
03.6 Ordre et sécurité publics n.c.a.	47 500	1 019 080	628 856	628 856	628 856
Total	47 500	1 019 080	628 856	628 856	628 856
230 MINISTERE DE LA SECURITE ET DE LA PROTECTION CIVILE					
03.1 Services de police	2 817 159	108 096 859	65 588 269	64 326 726	42 737 659
03.2 Services de protection civile	2 021 036	25 861 819	13 906 960	13 732 245	9 123 380
03.6 Ordre et sécurité publics n.c.a.	9 962 500	21 756 354	7 777 803	4 399 472	3 489 286
05.3 Lutte contre la pollution	0	2 500 000	0	0	0
Total	14 800 695	158 215 032	87 273 031	82 458 443	55 350 325

BUDGET D'ETAT : DEPENSES 2023
Situation d'exécution des crédits par section et groupe de fonction au 30/06/2023

18/07/2023

(en milliers de francs CFA)

Type budget/Section Groupe de fonction	Autorisations d'engagement	Dotations en cours	Crédits de paiement---		
			Notifications	Engagements	Liquidations
1 BUDGET GENERAL					
235 AGENCE NATIONALE DE LA SECURITE D'ETAT					
03.6 Ordre et sécurité publics n.c.a.	2 000 000	16 270 657	7 982 935	6 490 812	6 740 812
Total	2 000 000	16 270 657	7 982 935	6 490 812	6 740 812
310 MINISTERE DE L'ECONOMIE ET DES FINANCES					
01.1 Fonctionnement organes exécutifs & législatifs, affaires financièr	38 603 509	56 544 689	37 688 875	28 025 867	19 641 941
01.3 Services généraux	9 508 000	16 977 263	8 665 111	4 681 810	4 637 238
01.5 Recherche-développement concernant des services généraux d	575 000	637 500	320 350	108 944	22 252
04.1 Tutelle de l'économie générale, des échanges et de l'emploi	764 000	3 235 394	798 742	346 507	301 128
04.2 Agriculture, sylviculture, pêche et chasse	127 000	2 620 650	60 325	0	0
04.3 Combustibles et énergie	447 500	1 282 757	769 200	487 956	300 842
04.7 Autres branches d'activité	150 000	142 500	71 250	0	0
07.4 Services de santé publique	0	1 147	516	0	0
09.4 Enseignement supérieur	0	575 766	315 165	248 174	104 941
09.5 Enseignement non défini par niveau	0	816 924	348 228	164 042	185 842
10.7 Exclusion sociale n.c.a.	1 400 000	2 830 000	665 000	368 125	368 125
Total	51 575 009	85 664 590	49 702 762	34 431 425	25 562 308
311 CELLULE NATIONALE DE TRAITEMENT DES INFORMATIONS FINANCIERES					
01.1 Fonctionnement organes exécutifs & législatifs, affaires financièr	100 000	1 267 449	850 099	464 246	302 618
Total	100 000	1 267 449	850 099	464 246	302 618
312 AUTORITE DE REGULATION DES MARCHES PUBLICS/DELEGATIONS SERVICES PUBLICS (ARMDS)					
03.3 Tribunaux	0	297 344	124 805	124 805	124 805
Total	0	297 344	124 805	124 805	124 805
320 MINISTERE DU TRAVAIL, DE LA FONCTION PUBLIQUE ET DU DIALOGUE SOCIAL					
01.5 Recherche-développement concernant des services généraux d	555 000	525 000	240 000	0	0
01.6 Services généraux des administrations publiques n.c.a.	300 000	285 000	142 500	0	0
04.1 Tutelle de l'économie générale, des échanges et de l'emploi	352 534	3 650 236	2 561 146	1 959 369	1 407 140
07.4 Services de santé publique	0	272	122	0	0
10.9 Protection sociale n.c.a.	3 750	62 211	26 645	26 570	17 249
Total	1 211 284	4 522 719	2 970 414	1 985 939	1 424 389
323 MINISTERE DE L'ENTREPRENARIAT NATIONAL, DE L'EMPLOI ET DE LA FORMATION PROFESSIONNELLE					
04.1 Tutelle de l'économie générale, des échanges et de l'emploi	9 053 253	18 168 526	9 433 126	6 645 723	6 028 668
04.9 Affaires économiques n.c.a.	0	268	120	0	0
07.4 Services de santé publique	0	424	190	190	190
09.2 Enseignement secondaire	0	110 000	55 000	17 884	17 884
09.5 Enseignement non défini par niveau	0	156 047	92 348	89 287	56 263
09.7 Recherche-développement dans le domaine de l'enseignement	150 025	113 263	11 262	0	0
Total	9 203 278	18 548 528	9 592 047	6 753 085	6 103 005

BUDGET D'ETAT : DEPENSES 2023

Situation d'exécution des crédits par section et groupe de fonction au 30/06/2023

18/07/2023

(en milliers de francs CFA)

Type budget/Section Groupe de fonction	Autorisations d'engagement	Dotations en cours	Crédits de paiement---		
			Notifications	Engagements	Liquidations
1 BUDGET GENERAL					
328 MINISTERE DE LA REFONDATION DE L'ETAT					
01.1 Fonctionnement organes exécutifs & législatifs, affaires financièr	0	338 915	264 320	188 029	176 613
01.5 Recherche-développement concernant des services généraux d	250 000	491 735	255 709	114 044	91 891
01.6 Services généraux des administrations publiques n.c.a.	0	43 500	27 300	7 967	6 974
03.6 Ordre et sécurité publics n.c.a.	0	913 333	714 738	394 366	268 787
09.8 Enseignement n.c.a.	0	20 000	9 000	0	0
Total	250 000	1 807 483	1 271 066	704 405	544 265
330 MINISTERE DE L'ADMINISTRATION TERRITORIALE ET DE LA DECENTRALISATION					
01.1 Fonctionnement organes exécutifs & législatifs, affaires financièr	0	38 000	38 000	9 119	18 238
01.3 Services généraux	12 159 000	6 846 100	3 572 430	1 341 530	1 165 022
01.6 Services généraux des administrations publiques n.c.a.	22 809 932	48 264 242	33 380 201	16 343 459	12 969 617
01.8 Transferts de caractère général entre administrations publiques	14 614 943	24 762 806	24 302 053	14 761 767	13 282 507
04.1 Tutelle de l'économie générale, des échanges et de l'emploi	0	167 200	30 780	30 711	26 977
04.6 Communications	0	242 617	234 094	219 998	215 000
05.4 Préservation de la diversité biologique et protection de la natur	1 200 000	1 140 000	570 000	0	0
06.6 Logement et équipements collectifs n.c.a. ;	1 170 000	1 115 000	592 500	21 645	21 645
07.4 Services de santé publique	0	354	159	0	0
09.8 Enseignement n.c.a.	47 500	457 002	214 786	203 783	103 348
10.7 Exclusion sociale n.c.a.	0	5 156	2 320	857	857
10.9 Protection sociale n.c.a.	800 000	760 000	196 321	180 817	180 817
Total	52 801 375	83 798 477	63 133 644	33 113 687	27 984 029
334 AUTORITE PROTECTION DONNEES A CARACTERE PERSONNEL					
04.6 Communications	90 965	1 114 152	629 328	629 328	605 715
Total	90 965	1 114 152	629 328	629 328	605 715
340 MINISTERE DES AFFAIRES RELIGIEUSES, DU CULTE ET DES COUTUMES					
01.6 Services généraux des administrations publiques n.c.a.	297 500	440 145	257 730	66 699	23 846
08.4 Culte et autres services communautaires	0	1 132 777	1 035 027	409 795	264 288
08.6 Loisirs, culture et culte n.c.a.	48 106	772 212	568 721	416 574	388 569
Total	345 606	2 345 134	1 861 477	893 068	676 703
341 MINISTERE DE LA RECONCILIATION, DE LA PAIX ET DE LA COHESION NATIONALE					
01.6 Services généraux des administrations publiques n.c.a.	0	936 768	458 701	326 818	237 509
07.4 Services de santé publique	0	51 080	22 986	22 496	17 997
Total	0	987 848	481 687	349 314	255 506

BUDGET D'ETAT : DEPENSES 2023

Situation d'exécution des crédits par section et groupe de fonction au 30/06/2023

18/07/2023

(en milliers de francs CFA)

Type budget/Section Groupe de fonction	-----Crédits de paiement---				
	Autorisations d'engagement	Dotations en cours	Notifications	Engagements	Liquidations
1 BUDGET GENERAL					
380 MINISTERE DE L'INDUSTRIE ET DU COMMERCE					
01.1 Fonctionnement organes exécutifs & législatifs, affaires financièr	44 625	249 191	143 436	138 660	94 643
04.1 Tutelle de l'économie générale, des échanges et de l'emploi	2 623 030	6 268 236	4 044 960	2 762 963	1 670 669
04.2 Agriculture, sylviculture, pêche et chasse	807 000	1 421 674	432 285	44 255	30 462
04.4 Industries extractives et manufacturières, construction	257 612	1 099 738	676 968	563 200	397 166
04.7 Autres branches d'activité	26 202	176 327	114 617	67 185	58 304
04.9 Affaires économiques n.c.a.	119 000	749 167	535 609	427 015	218 345
07.4 Services de santé publique	0	447	201	0	0
09.4 Enseignement supérieur	365 500	935 625	474 754	371 618	234 457
Total	4 242 969	10 900 405	6 422 829	4 374 896	2 704 045
410 MINISTERE DE L'EDUCATION NATIONALE					
04.2 Agriculture, sylviculture, pêche et chasse	0	36 661	18 748	11 752	8 776
07.4 Services de santé publique	0	15 355	6 909	6 155	5 214
07.6 Santé n.c.a.	0	49 475	22 263	0	0
09.1 Enseignement préélémentaire et primaire	2 626 652	261 955 248	205 571 324	158 503 592	144 329 530
09.2 Enseignement secondaire	42 831 697	131 232 961	81 598 118	57 043 848	49 233 699
09.5 Enseignement non défini par niveau	0	31 957	24 210	19 229	15 827
09.6 Services annexes à l'enseignement	918 631	12 874 988	3 694 663	261 229	143 670
09.8 Enseignement n.c.a.	3 879 593	33 519 100	13 006 920	9 895 800	6 266 668
Total	50 256 573	439 715 745	303 943 154	225 741 604	200 003 383
412 MINISTERE DE L'ENSEIGNEMENT SUPERIEUR ET DE LA RECHERCHE SCIENTIFIQUE					
01.4 Recherche fondamentale	34 485	517 901	327 428	325 436	282 922
01.6 Services généraux des administrations publiques n.c.a.	0	184 367	130 923	8 455	3 700
07.3 Services hospitaliers	0	68 170	30 677	17 414	12 779
09.4 Enseignement supérieur	6 700 727	68 372 889	36 130 668	31 540 498	22 399 876
09.7 Recherche-développement dans le domaine de l'enseignement	5 140 408	5 416 270	3 486 110	852 268	725 908
09.8 Enseignement n.c.a.	2 034 485	10 523 570	5 783 853	3 362 084	2 596 388
Total	13 910 105	85 083 167	45 889 659	36 106 155	26 021 574
510 MINISTERE DE L'ARTISANAT, DE LA CULTURE, DE L'INDUSTRIE HOTELIERE ET DU TOURISME					
01.1 Fonctionnement organes exécutifs & législatifs, affaires financièr	0	12 756	12 756	10 205	7 626
01.3 Services généraux	0	11 911	5 360	5 099	4 568
04.7 Autres branches d'activité	477 000	859 801	509 662	183 367	171 093
04.9 Affaires économiques n.c.a.	0	17 477	7 864	7 724	11 356
07.4 Services de santé publique	0	1 511	680	680	680
08.2 Services culturels	3 121 500	7 343 276	4 832 249	3 325 053	1 882 724
08.6 Loisirs, culture et culte n.c.a.	576 500	3 877 057	2 530 554	1 457 427	954 627
09.2 Enseignement secondaire	0	668 618	471 693	428 668	189 512
09.4 Enseignement supérieur	225 250	798 087	436 570	401 252	318 375
Total	4 400 250	13 590 494	8 807 388	5 819 474	3 540 560

BUDGET D'ETAT : DEPENSES 2023

Situation d'exécution des crédits par section et groupe de fonction au 30/06/2023

18/07/2023

(en milliers de francs CFA)

Type budget/Section Groupe de fonction	-----Crédits de paiement-----				
	Autorisations d'engagement	Dotations en cours	Notifications	Engagements	Liquidations
1 BUDGET GENERAL					
520 MINISTERE DE LA JEUNESSE ET DES SPORTS					
04.1 Tutelle de l'économie générale, des échanges et de l'emploi	800 000	977 478	537 408	177 092	112 004
07.2 Services ambulatoires	8 019 964	14 521 725	14 476 966	14 459 351	14 445 581
07.4 Services de santé publique	0	324	145	0	0
08.1 Services récréatifs et sportifs	25 655 932	23 116 044	20 300 587	19 329 841	18 117 181
08.6 Loisirs, culture et culte n.c.a.	0	2 990 059	2 429 341	1 910 098	1 709 039
09.2 Enseignement secondaire	9 610	663 155	309 705	247 903	195 475
09.8 Enseignement n.c.a.	50 000	169 500	29 200	28 778	27 804
Total	34 535 506	42 438 285	38 083 351	36 153 062	34 607 084
610 MINISTERE DE LA SANTE ET DU DEVELOPPEMENT SOCIAL					
07.2 Services ambulatoires	76 000	60 800	54 368	54 368	35 368
07.3 Services hospitaliers	32 454 462	41 369 831	24 713 522	17 101 900	11 836 992
07.4 Services de santé publique	574 100	24 738 786	17 468 204	12 803 825	12 256 948
07.5 Recherche-développement dans le domaine de la santé	823 350	5 111 128	2 927 887	2 398 752	1 369 839
07.6 Santé n.c.a.	3 819 660	53 518 402	32 058 675	26 929 894	17 447 057
10.1 Maladie et invalidité	0	1 568 853	847 813	755 625	659 604
10.2 Vieillesse	300 000	8 583 556	4 904 026	4 699 409	4 699 409
10.8 Recherche-développement dans le domaine de la protection so	714 620	1 011 503	528 101	284 058	244 168
10.9 Protection sociale n.c.a.	924 368	9 400 469	6 133 090	4 060 857	3 145 583
Total	39 686 560	145 363 328	89 635 686	69 088 687	51 694 969
614 HAUT CONSEIL NAT. LUTTE CONTRE LE SIDA					
07.6 Santé n.c.a.	0	2 306 232	1 144 166	1 007 929	812 938
Total	0	2 306 232	1 144 166	1 007 929	812 938
640 MINISTERE DE LA PROMOTION DE LA FEMME DE L'ENFANT ET DE LA FAMILLE					
01.6 Services généraux des administrations publiques n.c.a.	0	36 000	16 200	16 200	16 200
04.2 Agriculture, sylviculture, pêche et chasse	100 000	95 000	47 500	4 003	4 003
07.4 Services de santé publique	2 832	23 166	9 405	9 312	9 312
07.6 Santé n.c.a.	3 325	84 384	52 051	39 041	25 527
08.1 Services récréatifs et sportifs	160 000	152 000	76 000	9 495	0
09.5 Enseignement non défini par niveau	6 624	50 906	34 042	34 006	19 910
09.7 Recherche-développement dans le domaine de l'enseignement	0	585 000	263 250	263 250	263 250
10.4 Famille et enfants	2 168 571	4 643 823	2 710 778	2 090 818	1 267 906
10.8 Recherche-développement dans le domaine de la protection so	6 809	112 246	98 974	98 974	65 432
10.9 Protection sociale n.c.a.	0	538 073	344 704	320 685	207 193
Total	2 448 161	6 320 598	3 652 904	2 885 785	1 878 734

BUDGET D'ETAT : DEPENSES 2023
Situation d'exécution des crédits par section et groupe de fonction au 30/06/2023

18/07/2023

(en milliers de francs CFA)

Type budget/Section Groupe de fonction	-----Crédits de paiement---				
	Autorisations d'engagement	Dotations en cours	Notifications	Engagements	Liquidations
1 BUDGET GENERAL					
700 MINISTERE DES TRANSPORTS ET DES INFRASTRUCTURES					
04.1 Tutelle de l'économie générale, des échanges et de l'emploi	5 300	164 670	92 580	75 597	54 176
04.2 Agriculture, sylviculture, pêche et chasse	1 000 000	950 000	475 000	320 500	243 493
04.4 Industries extractives et manufacturières, construction	236 380 000	18 958 199	6 456 299	94 877	79 506
04.5 Transports	18 830 971	50 118 663	19 972 335	4 231 314	3 637 447
04.7 Autres branches d'activité	800 000	427 500	213 750	65 998	65 998
04.8 Recherche-développement concernant les affaires économique	192 197 500	8 735 902	3 873 251	102 451	61 040
04.9 Affaires économiques n.c.a.	92 000	1 881 939	1 322 138	1 048 556	546 924
05.4 Préservation de la diversité biologique et protection de la nature	750 000	712 500	356 250	0	0
05.6 Protection de l'environnement n.c.a.	225 000	213 750	106 875	0	0
06.2 Équipements collectifs	46 400	46 400	46 400	46 400	46 400
06.6 Logement et équipements collectifs n.c.a. ;	150 000	637 561	430 439	337 939	239 356
07.4 Services de santé publique	0	956	430	0	0
09.4 Enseignement supérieur	19 500	115 115	86 907	67 045	33 628
Total	450 496 671	82 963 155	33 432 653	6 390 678	5 007 969
714 MINISTERE DE L'ENVIRONNEMENT, DE L'ASSAINISSEMENT ET DU DEVELOPPEMENT DURABLE					
05.1 Gestion des déchets	820 000	779 000	389 500	0	0
05.2 Gestion des eaux usées	833 000	1 187 766	654 720	312 345	140 297
05.3 Lutte contre la pollution	0	36 064	25 208	25 204	22 059
05.4 Préservation de la diversité biologique et protection de la nature	8 136 316	16 760 275	7 131 700	3 617 604	3 205 260
05.5 Recherche-développement dans le domaine de la protection de	315 000	315 000	0	0	0
05.6 Protection de l'environnement n.c.a.	110 000	4 275 417	1 889 833	1 271 685	1 027 678
Total	10 214 316	23 353 522	10 090 961	5 226 839	4 395 294
720 MINISTERE DES MINES, DE L'ENERGIE ET DE L'EAU					
04.2 Agriculture, sylviculture, pêche et chasse	65 000 000	12 850 614	2 492 335	258 419	235 898
04.3 Combustibles et énergie	14 378 483	77 508 921	38 196 568	36 574 828	36 206 398
04.4 Industries extractives et manufacturières, construction	3 083 925	3 633 722	1 677 068	1 221 780	743 596
04.5 Transports	255 000	242 250	121 125	0	0
04.7 Autres branches d'activité	0	99 628	53 174	35 700	28 959
04.8 Recherche-développement concernant les affaires économique	200 000	190 000	95 000	0	0
04.9 Affaires économiques n.c.a.	182 000	2 722 796	1 715 777	1 271 105	757 229
05.4 Préservation de la diversité biologique et protection de la nature	586 000	2 981 138	283 047	89 727	87 662
05.6 Protection de l'environnement n.c.a.	0	1 700 000	0	0	0
06.3 Alimentation en eau	8 388 126	35 597 562	4 253 127	3 339 536	2 686 290
07.4 Services de santé publique	0	198	89	0	0
Total	92 073 534	137 526 829	48 887 310	42 791 096	40 746 033
730 MIN. DE LA COMMUNICATION, DE L'ECONOMIE NUMERIQUE ET DE LA MODERNISATION DE L'ADMINISTRATION					
04.4 Industries extractives et manufacturières, construction	0	928 800	417 960	417 960	417 960
04.6 Communications	2 669 875	8 252 785	5 272 452	3 540 697	1 678 323
04.8 Recherche-développement concernant les affaires économique	305 000	2 334 415	1 370 447	989 901	511 217
07.4 Services de santé publique	0	429	193	0	0
Total	2 974 875	11 516 429	7 061 052	4 948 558	2 607 500

BUDGET D'ETAT : DEPENSES 2023
Situation d'exécution des crédits par section et groupe de fonction au 30/06/2023

18/07/2023

(en milliers de francs CFA)

Type budget/Section Groupe de fonction	Autorisations d'engagement	Crédits de paiement			
		Dotations en cours	Notifications	Engagements	Liquidations
1 BUDGET GENERAL					
732 HAUTE AUTORITE DE LA COMMUNICATION					
04.6 Communications	212 500	1 286 788	796 302	615 022	500 895
Total	212 500	1 286 788	796 302	615 022	500 895
740 MIN. DE L'URBANISME, DE L'HABITAT, DES DOMAINES, DE L'AMENAGEMENT DU TERRITOIRE ET DE LA POPULATION					
01.1 Fonctionnement organes exécutifs & législatifs, affaires financièr	500 000	1 031 024	471 685	185 758	115 983
01.3 Services généraux	580 000	879 855	501 636	179 596	126 897
01.6 Services généraux des administrations publiques n.c.a.	0	38 238	25 980	24 054	16 636
04.4 Industries extractives et manufacturières, construction	0	2 087 047	1 610 416	1 437 055	965 322
06.1 Logement	5 000 000	4 906 599	2 446 306	36 523	33 062
06.2 Équipements collectifs	2 770 000	2 821 515	1 484 830	149 856	102 934
06.5 Recherche-développement dans le domaine du logement et de	280 000	306 500	151 225	9 645	9 645
06.6 Logement et équipements collectifs n.c.a ;	8 938 500	10 362 944	5 008 402	3 554 660	2 322 005
10.4 Famille et enfants	200 000	190 000	95 000	0	0
Total	18 268 500	22 623 722	11 795 481	5 577 147	3 692 483
820 MINISTERE DU DEVELOPPEMENT RURAL					
04.2 Agriculture, sylviculture, pêche et chasse	50 744 828	162 700 637	64 787 991	56 802 024	59 687 468
04.7 Autres branches d'activité	250 000	262 500	131 250	90 104	45 325
04.8 Recherche-développement concernant les affaires économique	297 000	2 706 150	157 275	16 200	0
Total	51 291 828	165 669 287	65 076 516	56 908 328	59 732 793
850 COMMISSARIAT A LA SECURITE ALIMENTAIRE					
04.2 Agriculture, sylviculture, pêche et chasse	1 800 000	10 233 672	6 518 010	6 362 454	5 998 262
Total	1 800 000	10 233 672	6 518 010	6 362 454	5 998 262
990 CHARGES COMMUNES					
01.1 Fonctionnement organes exécutifs & législatifs, affaires financièr	968 603	2 214 216	539 282	539 282	443 697
01.3 Services généraux	2 330 000	11 884 951	8 546 203	8 051 488	8 051 488
01.6 Services généraux des administrations publiques n.c.a.	96 726 186	142 829 549	77 165 465	56 823 865	48 886 793
01.7 Opérations concernant la dette publique	1 300 000	215 492 091	61 763 906	57 346 440	74 823 256
03.2 Services de protection civile	2 500 000	0	0	0	0
03.6 Ordre et sécurité publics n.c.a.	0	109 467 509	109 417 508	109 417 508	109 417 508
04.2 Agriculture, sylviculture, pêche et chasse	13 178 596	14 391 771	1 600 000	1 558 071	505 575
04.5 Transports	77 647 748	4 809 804	1 090 889	1 059 599	51 824
04.6 Communications	0	312 505	287 943	9 888	6 000
04.9 Affaires économiques n.c.a.	14 000 000	6 000 000	3 921 578	3 921 578	1 936 503
05.1 Gestion des déchets	4 500 000	5 583 273	5 583 272	5 583 272	5 583 272
06.2 Équipements collectifs	1 194 586	694 810	0	0	0
07.4 Services de santé publique	0	19 096 413	4 359 900	3 006 834	1 125 000
07.6 Santé n.c.a.	0	1 900 000	0	0	0
09.8 Enseignement n.c.a.	0	146 531	34 569	34 569	34 569
10.2 Vieillesse	0	36 000 000	24 070 000	24 070 000	27 970 000
10.9 Protection sociale n.c.a.	2 001 932	10 876 258	2 237 987	1 612 677	1 499 008
Total	216 347 651	581 699 681	300 618 501	273 035 071	280 334 493
TOTAL	1 188 900 591	2 774 980 741	1 637 279 101	1 352 662 051	1 158 159 952
TOTAL GENERAL	1 188 900 591	2 774 980 741	1 637 279 101	1 352 662 051	1 158 159 952

**Situation d'exécution des dépenses du
budget général (hors Budget Spécial
d'Investissement sur financement extérieur)
par fonction au 30 juin 2023**

BUDGET D'ETAT : DEPENSES 2023

18/07/2023 09:21:13

Situation d'exécution des crédits budgétaires par groupes de fonctions au 30/06/2023

(en milliers de francs CFA)

Division Groupe de fonction	Crédits budgétaires		Cédits Notifiés	Cédits Engagés	Cédits Liquidés
	AE	CP			
01 Services généraux des administrations publiques					
01.1 Fonctionnement organes exécutifs & législatifs, affaires financières & fiscales, affaires ét	55 453 422	245 513 578		148 938 654	106 414 283
01.2 Aide économique extérieure		20 996		9 434	9 434
01.3 Services généraux	28 077 000	41 260 815		15 034 460	14 463 361
01.4 Recherche fondamentale	34 485	517 901		325 436	282 922
01.5 Recherche-développement concernant des services généraux des administrations publi	1 380 000	1 654 235		222 988	114 143
01.6 Services généraux des administrations publiques n.c.a.	121 043 062	202 845 923		79 997 716	68 084 647
01.7 Opérations concernant la dette publique	1 300 000	215 492 091		57 346 440	74 823 256
01.8 Transferts de caractère général entre administrations publiques	14 614 943	24 762 806		14 761 767	13 282 507
TOTAL Services généraux des administrations publiques	221 902 912	732 068 345		316 636 896	277 474 554
02 Défense					
02.1 Défense militaire	6 943 315	116 106 025		55 701 190	45 691 020
02.3 Aide militaire à des pays étrangers	10 408	195 264		92 389	92 389
02.4 Recherche-développement concernant la défense	25 625	25 625		12 813	12 813
02.5 Défense n.c.a.	16 102 002	328 674 154		245 240 609	189 591 955
TOTAL Défense	23 081 350	445 001 068		301 047 000	235 388 177
03 Ordre et sécurité publics					
03.1 Services de police	2 817 159	108 096 859		64 326 726	42 737 659
03.2 Services de protection civile	4 521 036	25 861 819		13 732 245	9 123 380
03.3 Tribunaux	5 604 714	29 580 942		18 657 807	13 042 957
03.4 Administration pénitentiaire	1 952 145	9 741 031		3 261 527	1 730 498
03.6 Ordre et sécurité publics n.c.a.	19 934 757	164 587 628		124 217 770	123 088 065
TOTAL Ordre et sécurité publics	34 829 811	337 868 279		224 196 076	189 722 559
04 Affaires économiques					
04.1 Tutelle de l'économie générale, des échanges et de l'emploi	13 925 117	33 142 980		12 127 059	9 727 362
04.2 Agriculture, sylviculture, pêche et chasse	137 757 424	210 300 679		65 361 479	66 713 937
04.3 Combustibles et énergie	14 825 983	79 135 120		37 062 785	36 507 240
04.4 Industries extractives et manufacturières, construction	239 736 537	27 427 507		3 963 254	2 831 931
04.5 Transports	96 753 719	55 194 417		5 290 913	3 689 271
04.6 Communications	2 973 340	11 298 847		5 055 434	3 046 433
04.7 Autres branches d'activité	3 706 202	9 496 421		1 462 337	1 277 932
04.8 Recherche-développement concernant les affaires économiques	192 999 500	13 966 467		1 108 553	572 257
04.9 Affaires économiques n.c.a.	14 393 000	11 371 647		6 675 978	3 470 357

BUDGET D'ETAT : DEPENSES 2023

18/07/2023 09:21:13

Situation d'exécution des crédits budgétaires par groupes de fonctions au 30/06/2023

(en milliers de francs CFA)

Division Groupe de fonction	Crédits budgétaires		Cédits Notifiés	Cédits Engagés	Cédits Liquidés
	AE	CP			
04 Affaires économiques					
TOTAL Affaires économiques	717 070 822	451 334 085		138 107 791	127 836 722
05 Protection de l'environnement					
05.1 Gestion des déchets	5 320 000	6 362 273		5 583 272	5 583 272
05.2 Gestion des eaux usées	833 000	1 187 766		312 345	140 297
05.3 Lutte contre la pollution		2 536 064		25 204	22 059
05.4 Préservation de la diversité biologique et protection de la nature	12 407 316	23 893 913		3 707 331	3 292 921
05.5 Recherche-développement dans le domaine de la protection de l'environnement	315 000	315 000			
05.6 Protection de l'environnement n.c.a.	395 000	6 689 247		1 306 685	1 062 678
TOTAL Protection de l'environnement	19 270 316	40 984 263		10 934 838	10 101 227
06 Logement et équipements collectifs					
06.1 Logement	5 000 000	4 921 099		36 523	33 062
06.2 Équipements collectifs	4 010 986	3 562 725		196 256	149 334
06.3 Alimentation en eau	8 388 126	35 597 562		3 339 536	2 686 290
06.5 Recherche-développement dans le domaine du logement et des équipements collectifs	280 000	306 500		9 645	9 645
06.6 Logement et équipements collectifs n.c.a ;	10 258 500	12 115 505		3 914 245	2 583 007
TOTAL Logement et équipements collectifs	27 937 612	56 503 391		7 496 205	5 461 338
07 Santé					
07.1 Produits, appareils et matériaux médicaux		855 974		694 274	759 051
07.2 Services ambulatoires	8 095 964	14 582 525		14 513 719	14 480 949
07.3 Services hospitaliers	39 560 366	49 786 915		24 955 827	12 206 560
07.4 Services de santé publique	576 932	43 954 973		15 859 695	13 425 545
07.5 Recherche-développement dans le domaine de la santé	833 600	5 121 378		2 403 877	1 374 964
07.6 Santé n.c.a.	3 822 985	57 858 493		27 976 864	18 285 522
TOTAL Santé	52 889 847	172 160 258		86 404 256	60 532 592
08 Loisirs, culture et culte					
08.1 Services récréatifs et sportifs	25 845 304	23 384 080		19 393 350	18 171 196
08.2 Services culturels	3 143 853	7 456 864		3 377 885	1 935 556
08.4 Culte et autres services communautaires		1 132 777		409 795	264 288
08.6 Loisirs, culture et culte n.c.a.	624 606	7 639 328		3 784 099	3 052 234
TOTAL Loisirs, culture et culte	29 613 763	39 613 049		26 965 128	23 423 274
09 Enseignement					

BUDGET D'ETAT : DEPENSES 2023

18/07/2023 09:21:13

Situation d'exécution des crédits budgétaires par groupes de fonctions au 30/06/2023

(en milliers de francs CFA)

Division Groupe de fonction	Crédits budgétaires		Cédits Notifiés	Cédits Engagés	Cédits Liquidés
	AE	CP			
09 Enseignement					
09.1 Enseignement préélémentaire et primaire	2 626 652	261 955 248		158 503 592	144 329 530
09.2 Enseignement secondaire	42 856 119	132 773 388		57 784 593	49 682 861
09.4 Enseignement supérieur	7 672 977	71 913 196		32 971 552	23 353 278
09.5 Enseignement non défini par niveau	6 624	1 055 834		306 564	277 842
09.6 Services annexes à l'enseignement	918 631	12 874 988		261 229	143 670
09.7 Recherche-développement dans le domaine de l'enseignement	7 790 433	8 614 533		1 115 518	989 158
09.8 Enseignement n.c.a.	6 203 072	46 358 530		14 073 204	9 544 739
TOTAL Enseignement	68 074 508	535 545 717		265 016 251	228 321 078
10 Protection sociale					
10.1 Maladie et invalidité		1 568 853		755 625	659 604
10.2 Vieillesse	315 148	44 649 913		28 800 808	32 700 808
10.3 Survivants		7 327 051		6 963 253	6 800 517
10.4 Famille et enfants	2 368 571	5 483 823		2 316 187	1 492 906
10.7 Exclusion sociale n.c.a.	1 400 000	2 835 156		368 982	368 982
10.8 Recherche-développement dans le domaine de la protection sociale	721 429	1 123 749		383 032	309 600
10.9 Protection sociale n.c.a.	3 752 502	21 835 628		6 293 113	5 141 356
TOTAL Protection sociale	8 557 650	84 824 173		45 880 999	47 473 773
TOTAL GENERAL	1 203 228 591	2 895 902 628	0	1 422 685 439	1 205 735 294