



Loi de Finances 2023



**Situation d'exécution
trimestrielle des recettes et des
dépenses du budget général**

Premier trimestre 2023

Mai 2023

SOMMAIRE

I. INTRODUCTION	1
II. SITUATION DU BUDGET GENERAL AU 31 MARS 2023.....	1-6
2.1. RECETTES BUDGETAIRES	3-4
2.2. DEPENSE BUDGETAIRES	5-6
III. SITUATION DE L'EQUILIBRE FINANCIER.....	7
IV. CONCLUSION	8
V. ANNEXES	9-39
- Situation de recouvrement des ressources du budget général	10-11
- Situation d'exécution des dépenses du budget général par section et par programme ou dotation (hors Budget Spécial d'Investissement sur financement extérieur) au 31 mars 2023.....	12-19
- Situation d'exécution des dépenses du budget général par section et par nature (hors Budget Spécial d'Investissement sur financement extérieur) au 31 mars 2023	20-27
- Situation d'exécution des dépenses du budget général par type de programmes (hors Budget Spécial d'Investissement sur financement extérieur) au 31 mars 2023	28-29
- Situation d'exécution des dépenses du budget général par section et par fonction (hors Budget Spécial d'Investissement sur financement extérieur) au 31 mars 2023	30-39

I. INTRODUCTION

La publication des situations périodiques d'exécution du budget de l'Etat est une exigence du code de transparence dans la gestion des finances publiques, approuvée par la loi n°2013-031 du 23 juillet 2013 et de la loi n°2013-028 du 11 juillet 2013 relative aux lois de Finances, modifiées. Le présent rapport rend compte de la situation d'exécution financière du budget 2023 au 31 mars 2023. Il couvre uniquement les opérations budgétaires du budget général ; celles des budgets annexes et des comptes spéciaux du trésor n'y sont pas intégrées en raison du délai relativement longue pour la disponibilité des données y afférentes.

II. SITUATION DU BUDGET GENERAL AU 31 MARS 2023

Dans la Loi de Finances initiale 2023, les prévisions globales des recettes et des dépenses sont établies respectivement à 2 199,908 milliards de FCFA et 2 895,903 milliards de FCFA, d'où le déficit budgétaire prévisionnel de 695,995 milliards de FCFA. Sur ces montants, les prévisions des recettes et des dépenses du budget général s'élèvent respectivement à 2 078,986 milliards de FCFA et 2 774,981 milliards de FCFA.

Au 31 mars 2023, la situation d'exécution des recettes et des dépenses du budget général se résume dans le tableau 1 ci-après :

Tableau 1. Résumé de la situation d'exécution du budget général

	<i>Montants en milliards de FCFA</i>			
AU 31 MARS	2021	2022	2023	Variation 2022/2023
Recettes nettes (hors crédits TVA)	431,114	396,46	429,973	33,513
Dépenses	377,672	323,373	641,546	318,173
Solde du budget général	53,442	73,087	-211,572	-284,659

Source : DGB, avril 2023.

Il ressort ce qui suit :

- les recettes ont été recouvré à hauteur de 429,973 milliards de FCFA contre 431,114 milliards de FCFA et 396,460 milliards respectivement au 31 mars 2021 et au 31 mars 2022 ;
- les dépenses ont été exécutées à hauteur de 641,546 milliards de FCFA contre 377,672 milliards de FCFA et 323,373 milliards de FCFA respectivement au 31 mars 2021 et au 31 mars 2022 ;
- le déficit ressort à 211,572 milliards de FCFA contre des excédents de 53,442 milliards de FCFA et 73,087 milliards de FCFA à la même date respectivement en 2021 et 2022 .

La situation détaillée de l'exécution se présente dans le tableau 2 ci-dessous :

Rapport sur la situation d'exécution provisoire du budget d'Etat au 31 mars 2023

Tableau 2 : Situation d'exécution détaillée des recettes et des dépenses du budget général

Montants en milliards de FCFA

RECETTES					DEPENSES						
Libellé	Prévisions initiales 2023	Recouvrement au 31/03/2023	Taux	Part	Libellé	Prévisions initiales 2023	Crédits en cours 2023	Engagement au 31/03/2023	Liquidation au 31/03/2023	Taux	Part
Recettes des services d'assiette et de recouvrement	1 990,002	423,592	21,29%	98,52%	Dépenses ordinaires	2 107,892	2 121,312	921,177	593,062	27,96%	92,44%
DGD (brutes)	721,289	163,785	22,71%	38,09%	Personnel	978,535	954,588	537,440	270,234	28,31%	42,12%
DGI (brutes)	1 166,775	230,799	19,78%	53,68%	Charge financière de la dette	199,902	199,983	14,650	14,650	2,50%	2,28%
DNTCP	34,525	6,275	18,18%	1,46%	Biens et services	504,353	586,115	245,391	213,546	56,45%	33,29%
DND	165,572	32,253	19,48%	7,50%	Transferts et subventions	412,092	378,276	123,470	94,406	14,44%	14,72%
Crédits de TVA	-98,159	-9,520	9,70%	-2,21%	Dépenses en atténuation des recettes	13,009	2,350	0,226	0,226	9,63%	0,04%
Produits des dons programmes et legs	8,924	0,000	0,00%	0,00%	Dépenses en capital	667,089	653,669	78,244	48,483	7,42%	7,56%
ABS	7,170	0,000	0,00%	0,00%	Dépenses d'investissement exécutées par l'Etat	667,089	653,669	78,244	48,483	7,42%	7,56%
ABG (dons)	1,753	0,000	-	0,00%	dont BSI financement extérieur	165,000	165,000	14,852	14,852	9,00%	2,32%
Fonds de concours Covid-19	0,000	-	-	0,00%	Dépenses de transferts en capital	0					
Produits des dons projets (BSI extérieur)	75,000	5,797	7,73%	1,35%	Total dépenses du budget général (2)	2 774,981	2 774,981	999,421	641,546	23,12%	100,00%
Recettes exceptionnelles	5,060	0,584	11,54%	0,14%							
Total recettes du budget général (1)	2 078,986	429,973	20,68%	100,00%							
Solde du budget général (3) = (1) – (2)											
Prévision initiale								-695,995			
Situation au 31 mars 2023								-211,572			

Source : DGB, à partir des données collectées auprès de divers services, avril 2023.

2.1. RECETTES BUDGETAIRES

Tableau 3. Réalisation de recettes du budget général

AU 31 MARS	Valeurs en milliards de F CFA			Taux d'exécution			Part des services dans le total des recettes %	
	2022	2023	Variation	2022	2023	Ecart	2022	2023
BUDGET GENERAL	321,223	429,973	33,86%	15,26%	20,68%	5,42%	100,00%	100,00%
Recettes / services fiscaux	313,752	423,592	35,01%	16,84%	21,29%	4,44%	97,67%	98,52%
<i>DGD (brutes)</i>	109,772	163,785	49,20%	16,73%	22,71%	5,98%	34,17%	38,09%
<i>DGI (brutes)</i>	168,581	230,799	36,91%	17,08%	19,78%	2,70%	52,48%	53,68%
<i>DNTCP</i>	5,656	6,275	10,94%	16,39%	18,18%	1,78%	1,76%	1,46%
<i>DND</i>	31,893	32,253	1,13%	17,23%	19,48%	2,25%	9,93%	7,50%
<i>Crédits de TVA</i>	-2,150	-9,520	342,79%	-2,26%	9,70%	11,95%	-0,67%	-2,21%
Produits des dons programmes et legs	0,000	0,000	-	0,00%	0,00%	0,00%	0,00%	0,00%
Produits des dons projets (BSI)	7,471	5,797	-22,40%	4,80%	7,73%	2,93%	2,33%	1,35%
Recettes exceptionnelles	0,000	0,584	-	6,52%	11,54%	5,02%	0,00%	0,14%
TOTAL DES RECETTES DU BUDGET GENERAL	321,223	429,973	33,86%	15,26%	20,68%	5,42%	100,00%	100,00%

Source : DGB, à partir des données collectées auprès de divers services, avril 2023

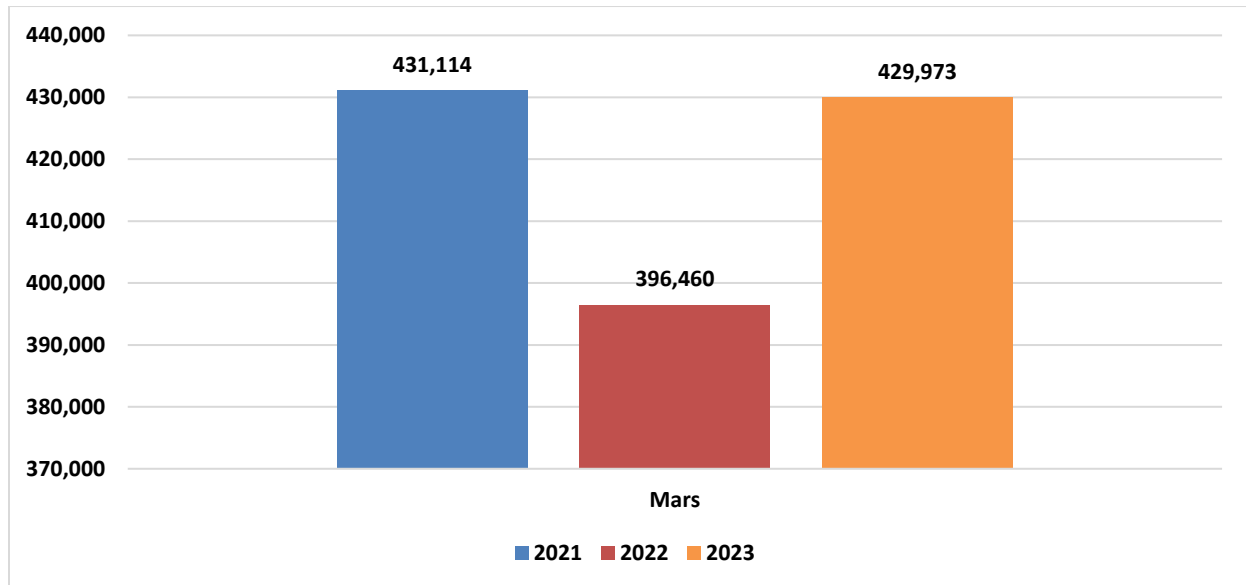
Au 31 mars 2023, les recettes recouvrées sur le budget général s'élèvent à **429,973** milliards de FCFA, soit un taux de réalisation de **20,68%**. Sur ce montant, le recouvrement des recettes fiscales nettes et non fiscales s'établit à **423,592** milliards de FCFA, soit un taux de recouvrement de **21,29%** par rapport aux prévisions de l'année 2023 et ce montant recouvré constitue **98,52%** du montant total recouvré au premier trimestre 2023.

Quant au reliquat des recouvrements au 31 mars 2023, il est constitué des dons-projets recouvré à hauteur de **5,797** milliards de FCFA et des recettes exceptionnelles (allègement de la dette) réalisés pour **0,584** milliards de FCFA.

En comparaison au niveau du recouvrement des recettes du budget général à la même date en 2021 et 2022, le niveau de réalisation en 2023 est légèrement inférieur par rapport à 2021 et nettement supérieur par rapport à 2022. Cette présentation comparée est mise en exergue dans le graphique suivant.

Graphique 1 : Présentation comparée du niveau des recouvrements des recettes du budget général (en milliards de FCFA).

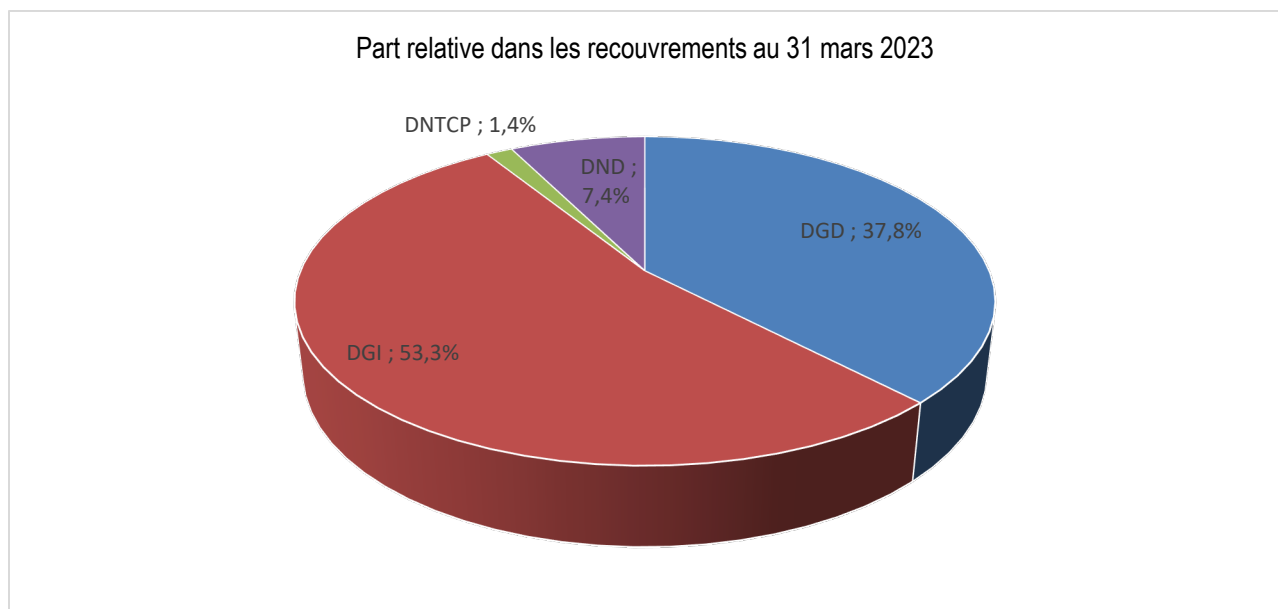
Rapport sur la situation d'exécution provisoire du budget d'Etat au 31 mars 2023



Source : DGB, à partir des données collectées auprès de divers services, avril 2023

En ce qui concerne le poids des services d'assiettes et de recouvrement dans la réalisation des recettes fiscales et non fiscales, la Direction Générale des Impôts (DGI) concentre 53,3% tandis que la Direction Générale des Douanes (DGD) concentre 37,8%. Le détail des poids est représenté par le graphique ci-après.

Graphique 2 : Part relative dans le recouvrement des recettes fiscales et non fiscales



Source : DGB, à partir des données fournies par les services d'assiettes et de recouvrement, avril 2023.

2.2. DEPENSES BUDGETAIRES

Tableau 4. Présentation des dépenses par nature économique

Montants en milliards de FCFA

Nature de dépense	Exécution au 31/03/2022				Exécution au 31/03/2023				
	CP en cours	Liquidé	Taux%	Part%	CP en cours	Engagé	Liquidé	Taux%	Part%
Budget Général									
Dépenses ordinaires (I)	1861,157	437,885	23,53	82,55	2121,312	921,177	593,062	27,96	92,44
Personnel (1)	841,464	206,883	24,59	63,21	954,588	537,440	270,234	28,31	42,12
Acquisitions de biens et services (2)	429,694	71,212	16,57	21,76	586,115	245,391	213,546	36,43	33,29
Charges financières (3)	175,063	110,597	63,18	-	199,983	14,650	14,650	7,33	2,28
Transferts et subventions (4)	401,927	49,193	12,24	15,03	378,276	123,470	94,406	24,96	14,72
Dépenses en atténuation des recettes (5)	13,009	0,000	0,00	-	2,350	0,226	0,226	9,63	0,04
Dépenses en capital (II)	743,912	69,172	9,30	17,45	653,669	78,244	48,483	7,42	7,56
Dépenses d'investissement exécutées par l'Etat (1)	743,912	69,172	9,30	17,45	653,669	78,244	48,483	7,42	7,56
Dépenses de transferts en capital (2)	0		-					-	0,00
TOTAL DEPENSES DU BUDGET GENERAL	2 605,069	507,057	19,46	100	2 774,981	999,421	641,546	23,12	100,00

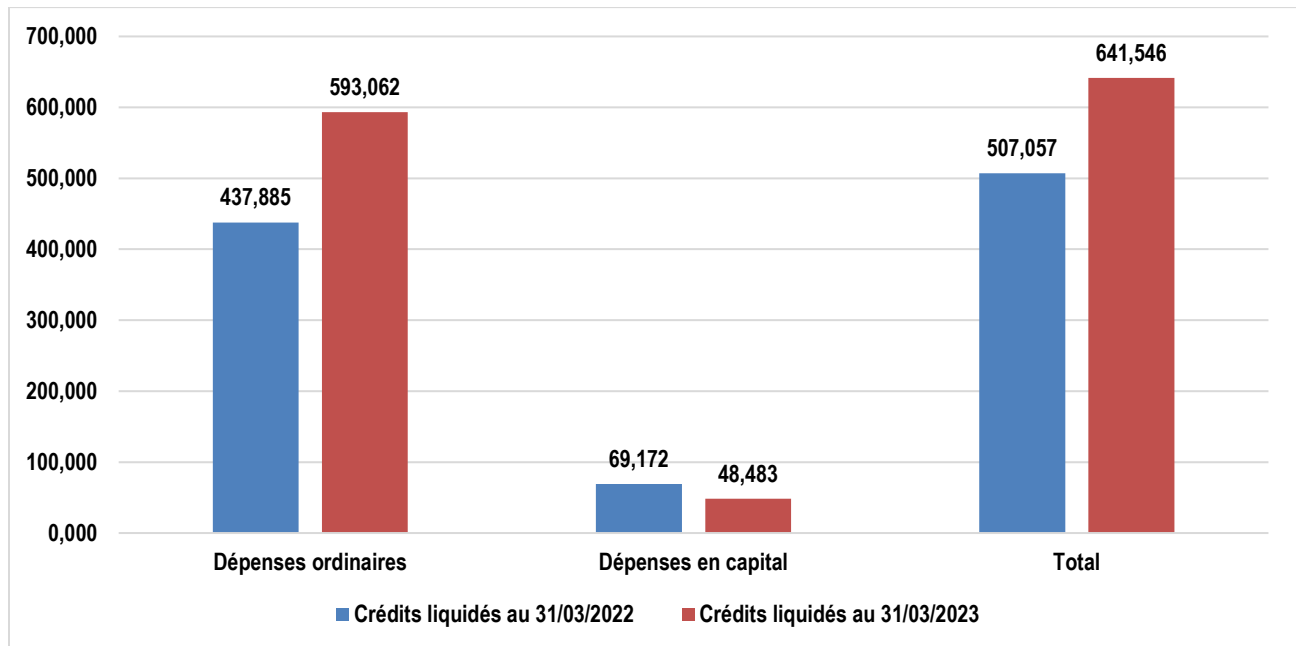
Source : DGB, avril 2023.

Au 31 mars 2023, les crédits liquidés au titre du budget général s'élèvent à **641,546** milliards de FCFA, correspondant à un taux d'exécution de **23,12%**. Ce niveau d'exécution se décompose en dépenses ordinaires et en dépenses en capital dont les crédits de paiement (CP) sont liquidés respectivement à hauteur de **27,96%** et **7,42%**.

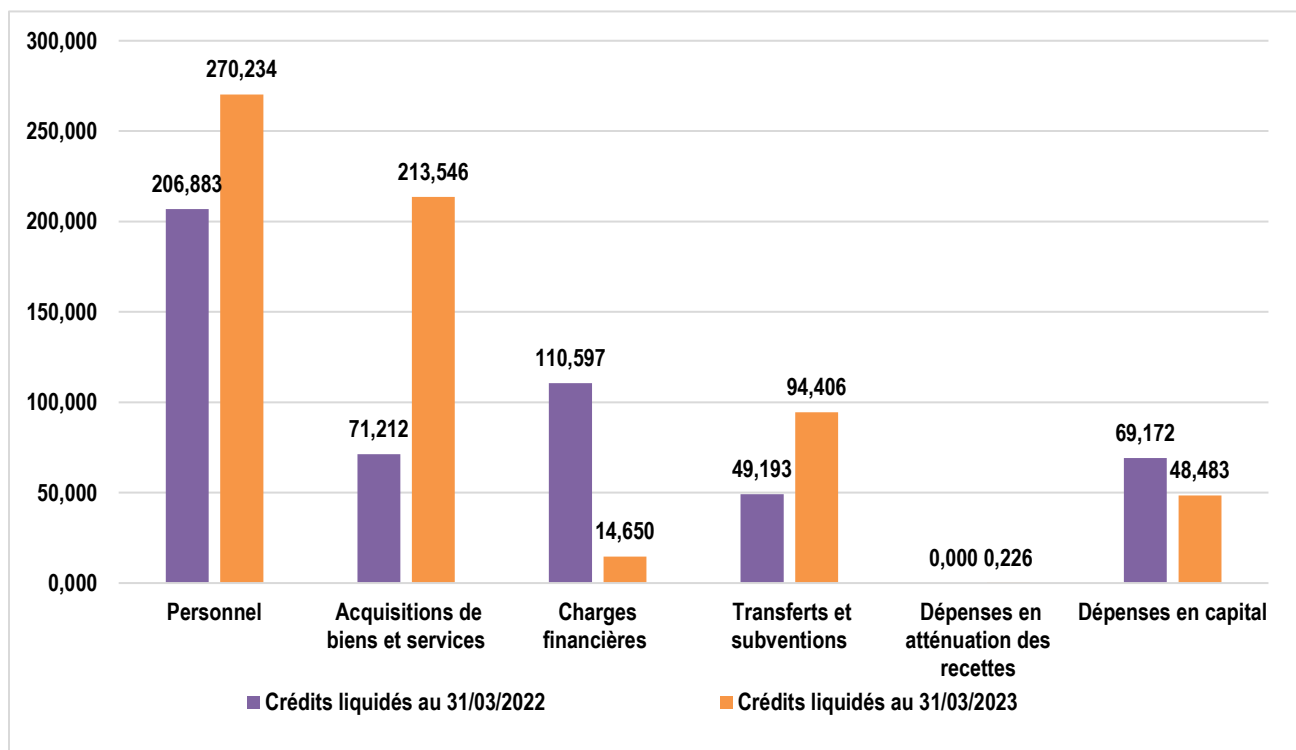
Par comparaison à la liquidation à la même date en 2022, le niveau de la liquidation globale de 2023 est supérieur à celui de 2022 en valeur nominale ainsi qu'en termes de taux. Il en est de même pour la liquidation des dépenses ordinaires ; cependant pour les dépenses en capital, le niveau de la liquidation en 2023 est en deçà de celui de 2022 en termes de valeur nominale et de taux.

Les graphiques ci-dessous présentent les crédits liquidés au 31 mars des exercices 2022 et 2023.

Graphique 3. Dépenses ordinaires et dépenses en capital (en milliards de FCFA).



Graphique 4. Dépenses agrégées par nature économique (en milliards de FCFA).



Source : DGB, avril 2023.

III. SITUATION DE L'EQUILIBRE FINANCIER

Tableau 5. Situation des besoins et des ressources de financement.

Montants en milliards de FCFA

Rubrique	Prévisions initiales 2023	Situation au 31/03/2023	Taux
Besoins de financement	1 486,629	322,169	21,67%
Amortissement de la dette à court, moyen et long termes	772,779	110,006	14,24%
<i>dont principal dette intérieure</i>	598,462	89,523	14,96%
<i>dont principal dette extérieure</i>	174,317	20,483	11,75%
Déficit budgétaire à financer	695,995	211,572	30,40%
Prêts et avances	0,000	0,000	-
Retraits sur les comptes des correspondants	17,855	0,591	3,31%
Ressources de financement	1 486,629	127,352	8,57%
Tirages sur des emprunts projets	90,000	9,055	10,06%
Emission de dette à court, moyen et long termes	1 358,789	116,220	8,55%
Tirages sur des emprunts programmes	0,000		-
Produits provenant de la cession des actifs	15,000	1,215	8,10%
<i>Aliénations du Domaine mobilier</i>	0,500	0,017	3,40%
<i>Aliénations d'immeubles</i>	14,500	1,198	8,26%
<i>Recettes de Privatisation</i>	0,000		-
Remboursement des prêts et avances	4,985	0,108	2,17%
Dépôts sur les comptes des correspondants	17,855	0,754	4,22%

Source : DGB, à partir des données fournies par les services d'assiettes et de recouvrement, avril 2023.

Au 31 mars 2023, au regard du remboursement du principal de la dette s'élevant à 110,006, du déficit dégagé de 211,572 milliards de FCFA et des retraits sur les comptes des correspondants pour 0,591 milliard de FCFA, les besoins de financement étaient évalués à 322,169 milliards de FCFA. Ces besoins ont été partiellement couverts par les ressources de financement mobilisées à hauteur de 127,352 milliards de FCFA. Les besoins de financement non couverts s'élevaient ainsi à **194,817** milliards de FCFA.

IV. CONCLUSION

Dans le budget d'Etat 2023, l'exécution des recettes et des dépenses du budget général au 31 mars 2023 ressort nettement supérieure à la situation enregistrée au 31 mars 2022. Cela s'explique en partie par le contexte relativement différent lié à l'application des mesures de régulation budgétaire suite aux sanctions économiques et financières imposées par la CEDEAO et l'UEMOA en 2022.

Pendant le premier trimestre 2023, le contexte était toujours marqué notamment par les conséquences de la crise en Ukraine. Aussi, à l'instar des années précédentes, les dépenses d'investissement enregistrent un faible niveau d'exécution. Habituellement, on enregistre des niveaux élevés d'exécution pour cette catégorie de dépense au cours des 3^{ème} et 4^{ème} trimestres de l'année en raison du temps nécessaire à l'attribution des contrats de marchés.

ANNEXES

Situation de recouvrement des ressources du budget général au 31 mars 2023

SITUATION DE RECOUVREMENT DES RECETTES BUDGETAIRES ET DES RESSOURCES DE TRESORERIE PAR SERVICE

(Montants en milliards de FCFA)

Services	Recettes budgétaires				Ressources de trésorerie				Total des ressources			
	Prévisions 2023	Recouvrement au 31 mars 2023	Taux	Part	Prévisions 2023	Recouvrement au 31 mars 2023	Taux	Part	Prévisions 2023	Recouvrement au 31 mars 2023	Taux	Part
Direction Générale des Douanes	721,289	163,785	0,00%	0,00%					721,289	163,785	22,71%	37,64%
Direction Générale des Impôts	1 166,775	230,799	0,00%	0,00%					1 166,775	230,799	19,78%	53,03%
Direction Nationale du Trésor et de la Comptabilité Publique	34,525	6,275	18,18%	1,45%	17,855	0,754	4,22%	36,30%	52,380	7,029	13,42%	1,62%
Direction Nationale des Domaines	165,572	32,253	19,48%	7,45%	15,000	1,215	8,10%	58,50%	180,572	33,468	18,53%	7,69%
Direction Générale de l'Administration des Biens de l'Etat								0,00%	0,000	0,000		0,00%
Direction Générale de la Dette Publique					4,985	0,108	2,17%	5,20%	4,985	0,108	2,17%	0,02%
Total	2 088,161	433,112	20,74%	8,90%	37,840	2,077	5,49%	100,00%	2 126,001	435,189	20,47%	100,00%

Source : DGB, à partir des données fournies par les services d'assiettes et de recouvrement.

**Situation d'exécution des dépenses du
budget général (hors Budget Spécial
d'Investissement sur financement extérieur)
par section et par programme ou dotation
au 31 mars 2023**

BUDGET D'ETAT : DEPENSES 2023**Situation d'exécution des crédits du budget général par dotation et par programme au 31/03/2023**

17/04/2023 12:59:54

(en milliers de francs CFA)

Section Titre de dépense	Autorisations-----Crédits de paiement----- d'engagement		Liquidations		
	Dotations	Notifications	Engagements		
110 ASSEMBLEE NATIONALE					
0.001 Assemblée Nationale	1 917 800	13 549 190	8 339 712	6 532 159	5 033 030
TOTAL	1 917 800	13 549 190	8 339 712	6 532 159	5 033 030
120 PRESIDENCE DE LA REPUBLIQUE					
1.001 Formulation et coordination de l'action présidentielle	2 150 000	6 717 040	3 865 952	2 382 661	2 382 661
1.002 Administration générale	0	7 797 607	4 794 931	3 477 703	2 558 973
2.001 Sécurité et défense	0	2 054 717	952 327	896 996	896 996
TOTAL	2 150 000	16 569 364	9 613 210	6 757 360	5 838 631
130 PRIMATURE					
1.003 Formulation de la politique et coordination de l'action gouvernementale	360 000	7 901 756	4 511 029	2 666 982	1 439 025
1.004 Administration générale et contrôle	650 000	5 557 592	3 493 457	1 871 451	1 014 593
2.002 Défense des intérêts de l'Etat, des Collectivités territoriales et des Organismes personnalisés	100 000	692 021	376 067	224 772	119 034
TOTAL	1 110 000	14 151 369	8 380 552	4 763 205	2 572 652
134 AUTORITE INDEPENDANTE DE GESTION DES ELECTIONS					
2.098 Organisation et Gestion des Opérations Referendaires et Electorales	19 008	522 084	265 315	39 298	23 633
TOTAL	19 008	522 084	265 315	39 298	23 633
140 COUR CONSTITUTIONNELLE					
2.004 Compétences réunies de la Cour constitutionnelle	30 000	1 325 891	798 638	559 638	210 625
TOTAL	30 000	1 325 891	798 638	559 638	210 625
150 COUR SUPREME					
2.005 Cour Suprême	4 929 500	5 748 168	3 734 033	2 604 067	801 711
TOTAL	4 929 500	5 748 168	3 734 033	2 604 067	801 711
155 HAUTE COUR DE JUSTICE					
2.056 Jugement du président de la république, des ministres et de leurs complices	0	488 984	320 190	129 682	82 510
TOTAL	0	488 984	320 190	129 682	82 510
160 CONSEIL ECONOMIQUE SOCIAL ET CULTUREL					
2.006 Participation à l'élaboration et à la mise en oeuvre des politiques publiques	160 436	1 233 058	722 824	498 775	317 702
TOTAL	160 436	1 233 058	722 824	498 775	317 702
170 HAUT CONSEIL DES COLLECTIVITES TERRITORIALES					
2.007 Représentation et Promotion des Collectivités	75 899	1 658 704	969 798	498 718	307 566
TOTAL	75 899	1 658 704	969 798	498 718	307 566

BUDGET D'ETAT : DEPENSES 2023**Situation d'exécution des crédits du budget général par dotation et par programme au 31/03/2023**

17/04/2023 12:59:54

(en milliers de francs CFA)

Section	Titre de dépense	Autorisations-----Crédits de paiement-----					
		d'engagement	Dotations	Notifications	Engagements	Liquidations	
180	MINISTERE DES AFFAIRES ETRANGERES ET DE LA COOPERATION INTERNATIONALE						
1.006	Administration Générale	9 073 905	43 782 140	28 655 227	26 517 375	14 697 680	
2.008	Politique Exterieur et Coopération Internationale	0	419 476	263 437	238 468	92 394	
2.009	Formulation, Négociation et Suivi des Accords Internationaux	0	154 423	106 441	98 335	30 650	
TOTAL		9 073 905	44 356 039	29 025 105	26 854 179	14 820 725	
185	MINISTERE DES MALIENS ETABLIS A L'EXTERIEUR ET DE L'INTEGRATION AFRICAINE						
1.007	Administration Générale	50 000	1 326 574	705 616	294 932	269 944	
2.010	Intégration Africaine	0	455 801	196 381	160 576	94 819	
2.011	Gestion des Maliens de l'Extérieur	872 000	1 411 006	695 405	233 413	170 283	
TOTAL		922 000	3 193 381	1 597 402	688 921	535 047	
190	BUREAU DU VERIFICATEUR GENERAL						
2.012	Bureau du Vérificateur Général	540 000	4 587 555	3 402 898	2 957 898	2 957 898	
TOTAL		540 000	4 587 555	3 402 898	2 957 898	2 957 898	
192	MEDIATEUR DE LA REPUBLIQUE						
2.013	Recours pour le Citoyen, Conseil pour l'Administration	228 500	1 447 621	764 662	657 650	602 516	
TOTAL		228 500	1 447 621	764 662	657 650	602 516	
195	COMITE NATIONAL DE L'EGAL ACCES AUX MEDIAS D'ETAT						
2.014	Egal accès aux medias d'Etat	0	153 429	71 990	46 550	30 310	
TOTAL		0	153 429	71 990	46 550	30 310	
210	MINISTERE DE LA DEFENSE ET DES ANCIENS COMBATTANTS						
1.008	Administration Générale	23 369 239	405 264 641	246 066 243	235 596 208	91 858 720	
2.015	Gestion des Opérations Militaires	7 422 446	46 013 229	35 003 852	30 191 470	24 992 455	
2.016	Inspection des Armées	20 000	344 406	158 783	142 022	141 572	
2.017	Formation	30 013	820 677	374 580	226 344	181 225	
2.018	Gestion des Transmissions	60 402	440 276	215 864	165 662	139 351	
TOTAL		30 902 100	452 883 229	281 819 322	266 321 706	117 313 323	
220	MINISTERE DE LA JUSTICE ET DES DROITS DE L'HOMME						
1.009	Administration Générale, Coordination et Contrôle	2 008 990	7 448 986	3 440 271	2 068 635	1 216 064	
2.019	Politique Juridique et Judiciaire, Gestion de la Carrière et Formation	1 412 845	22 899 343	15 766 165	8 933 013	4 762 860	
2.020	Renforcement et Modernisation des Institutions Pénitentiaires et de l'Education Surveillée	1 952 145	9 740 575	4 441 166	2 594 644	812 269	
TOTAL		5 373 980	40 088 904	23 647 602	13 596 291	6 791 194	
223	OFFICE CENTRAL DE LUTTE CONTRE L'ENRICHISSEMENT ILLICITE						
2.094	Lutte contre l'Enrichissement Illicite	290 000	2 889 000	1 749 574	1 566 074	1 466 074	
TOTAL		290 000	2 889 000	1 749 574	1 566 074	1 466 074	
226	COMMISSION NATIONALE DES DROITS DE L'HOMME						
2.097	Protection et Promotion des Droits de l'Homme	47 500	1 113 350	628 856	628 856	628 856	
TOTAL		47 500	1 113 350	628 856	628 856	628 856	

BUDGET D'ETAT : DEPENSES 2023**Situation d'exécution des crédits du budget général par dotation et par programme au 31/03/2023**

17/04/2023 12:59:54

(en milliers de francs CFA)

Section	Titre de dépense	Autorisations-----Crédits de paiement-----				
		d'engagement	Dotations	Notifications	Engagements	Liquidations
230	MINISTERE DE LA SECURITE ET DE LA PROTECTION CIVILE					
1.010	Administration Générale	9 922 500	21 636 354	7 748 553	3 777 441	2 737 055
2.021	Ordre et Sécurité	2 857 159	108 216 859	65 571 687	63 672 049	21 771 708
2.022	Prévention des Risques et Calamités et Organisation des Secours	2 021 036	28 361 819	13 898 467	13 668 720	4 734 234
TOTAL		14 800 695	158 215 032	87 218 707	81 118 211	29 242 998
235	AGENCE NATIONALE DE LA SECURITE D'ETAT					
0.002	Securite d'Etat	2 000 000	16 270 657	7 732 935	6 158 662	6 136 769
TOTAL		2 000 000	16 270 657	7 732 935	6 158 662	6 136 769
310	MINISTERE DE L'ECONOMIE ET DES FINANCES					
1.011	Administration Générale	19 551 263	29 550 480	11 853 075	4 719 495	2 675 330
2.023	Conception et Coordination de la Politique Budgétaire	19 396 129	12 532 421	5 722 618	3 084 262	1 216 101
2.024	Recouvrement des Recettes Fiscales	1 147 000	18 570 709	13 003 673	8 944 003	3 682 304
2.025	Contrôle et Assistance de la Gestion des Deniers Publics	620 000	8 533 659	5 280 196	4 089 953	1 782 002
2.026	Gestion de la Trésorerie, Tenue de la Comptabilité Publique et Suivi du Système Financier	3 065 787	7 173 935	4 409 883	2 881 342	1 127 491
2.027	Gestion de la Dette Publique	562 000	1 082 212	576 659	248 920	90 909
2.028	Coordination et Formulation des Politiques, Stratégies, Programmes Socio Economiques, Sectoriels	5 275 000	7 620 417	4 111 167	1 163 357	505 218
2.082	Collecte, Analyse, Diffusion des Données et Coordination du Système Statistique National	1 925 000	3 986 934	2 254 290	717 329	449 675
TOTAL		51 542 179	89 050 767	47 211 561	25 848 661	11 529 029
311	CELLULE NATIONALE DE TRAITEMENT DES INFORMATIONS FINANCIERES					
2.044	Assistance au traitement à la gestion de l'information financière	100 000	1 484 049	750 099	274 286	89 293
TOTAL		100 000	1 484 049	750 099	274 286	89 293
312	AUTORITE DE REGULATION DES MARCHES PUBLICS/DELEGATIONS SERVICES PUBLICS (ARMDS)					
2.068	Régulation de la commande publique	0	325 760	124 805	124 805	124 805
TOTAL		0	325 760	124 805	124 805	124 805
320	MINISTERE DU TRAVAIL, DE LA FONCTION PUBLIQUE ET DU DIALOGUE SOCIAL					
1.012	Administration Générale	1 021 334	2 602 736	1 339 680	437 549	233 222
2.030	Amélioration de la Gestion Administrative des Agents de l'Etat	186 200	1 033 601	573 296	209 334	123 682
2.031	Amélioration du Cadre législatif du Travail	3 750	1 303 726	922 216	486 685	276 666
TOTAL		1 211 284	4 940 063	2 835 193	1 133 568	633 570
323	MINISTERE DE L'ENTREPRENARIAT NATIONAL, DE L'EMPLOI ET DE LA FORMATION PROFESSIONNELLE					
1.013	Administration Générale	4 917 718	3 931 682	1 880 327	686 040	243 062
2.033	Amélioration du Cadre Législatif et Promotion de l'Emploi	158 075	6 127 712	3 501 783	1 265 241	623 252
2.034	Formation Professionnelle	4 127 485	9 845 800	4 155 985	2 767 553	2 557 789
TOTAL		9 203 278	19 905 194	9 538 094	4 718 834	3 424 103

BUDGET D'ETAT : DEPENSES 2023**Situation d'exécution des crédits du budget général par dotation et par programme au 31/03/2023**

17/04/2023 12:59:54

(en milliers de francs CFA)

Section	Titre de dépense	Autorisations-----Crédits de paiement----- d'engagement				
		Dotations	Notifications	Engagements	Liquidations	
328	MINISTERE DE LA REFONDATION DE L'ETAT					
1.044	Administration Générale et Contrôle	0	874 842	599 797	364 472	260 714
2.032	Reformes Administratives et Institutionnelles	250 000	539 214	277 844	74 129	57 326
TOTAL		250 000	1 414 056	877 641	438 601	318 040
330	MINISTERE DE L'ADMINISTRATION TERRITORIALE ET DE LA DECENTRALISATION					
1.014	Administration Générale et Contrôle	150 000	4 893 082	2 458 915	847 523	597 456
2.036	Administration du Territoire	33 588 095	48 069 474	31 373 957	8 819 133	5 573 660
2.037	Gestion Commune des Frontières et Coopération Transfrontalière	400 000	657 207	300 386	38 958	30 874
2.038	Dispositif d'Appui Technique aux Collectivités Territoriales	18 384 665	30 978 878	25 979 538	14 357 999	11 705 635
2.064	Développement Régional et Local	209 000	2 079 000	1 126 180	549 623	376 092
TOTAL		52 731 760	86 677 641	61 238 976	24 613 237	18 283 717
334	AUTORITE PROTECTION DONNEES A CARACTERE PERSONNEL					
2.095	Protection des Données à Caractère personnel	90 965	1 195 325	602 863	560 632	470 651
TOTAL		90 965	1 195 325	602 863	560 632	470 651
340	MINISTERE DES AFFAIRES RELIGIEUSES, DU CULTE ET DES COUTUMES					
1.015	Administration Générale	148 106	1 175 821	566 449	229 529	142 042
2.039	Religion et Culte	197 500	759 024	428 602	210 103	66 424
TOTAL		345 606	1 934 845	995 051	439 632	208 466
341	MINISTERE DE LA RECONCILIATION, DE LA PAIX ET DE LA COHESION NATIONALE					
1.016	Administration Générale	0	983 855	425 830	253 838	150 257
TOTAL		0	983 855	425 830	253 838	150 257
380	MINISTERE DE L'INDUSTRIE ET DU COMMERCE					
1.032	Administration Générale	1 365 750	2 736 429	1 627 925	371 387	273 267
2.083	Conception et Coordination de la Politique sectorielle du commerce et Appui à la Gestion des Marchés	1 367 187	4 068 846	2 152 640	872 034	468 520
2.084	Développement du secteur industriel	775 814	2 463 498	1 293 389	511 274	323 463
2.085	Appui au développement du secteur privé	689 593	1 766 911	744 082	287 183	198 161
2.086	Promotion et Développement de la Micro-finance	44 625	166 086	67 240	33 085	25 669
TOTAL		4 242 969	11 201 770	5 885 277	2 074 963	1 289 081
410	MINISTERE DE L'EDUCATION NATIONALE					
1.017	Administration Générale	2 978 575	33 077 554	8 464 899	3 225 422	2 092 751
2.041	Développement de l'Education de Base	4 223 223	297 702 616	225 506 787	136 894 611	105 803 528
2.042	Développement de l'Enseignement Secondaire Général	20 660 071	54 261 646	24 283 656	11 029 334	9 210 465
2.043	Consolidation et Diversification de l'Enseignement Technique et Professionnel	22 394 704	58 918 509	34 417 100	15 271 791	13 593 023
TOTAL		50 256 573	443 960 325	292 672 442	166 421 157	130 699 767

BUDGET D'ETAT : DEPENSES 2023

Situation d'exécution des crédits du budget général par dotation et par programme au 31/03/2023

17/04/2023 12:59:54

(en milliers de francs CFA)

Section	Titre de dépense	Autorisations-----Crédits de paiement-----				
		d'engagement	Dotations	Notifications	Engagements	Liquidations
412	MINISTERE DE L'ENSEIGNEMENT SUPERIEUR ET DE LA RECHERCHE SCIENTIFIQUE					
1.018	Administration Générale	2 000 000	8 553 081	4 526 779	1 409 408	571 224
2.045	Développement de l'Enseignement Supérieur	11 847 120	76 454 699	38 542 875	24 047 076	12 925 625
2.046	Développement de la Recherche scientifique et de l'innovation technologique	62 985	1 689 103	863 429	456 118	237 640
TOTAL		13 910 105	86 696 883	43 933 083	25 912 603	13 734 489
510	MINISTERE DE L'ARTISANAT, DE LA CULTURE, DE L'INDUSTRIE HOTELIERE ET DU TOURISME					
1.019	Administration Générale	159 500	4 732 126	3 120 980	823 177	546 370
2.047	Protection et Promotion de l'Héritage Culturel	901 500	1 769 065	964 144	373 240	170 403
2.048	Promotion de l'Industrie Cinématographique	127 000	629 028	304 265	128 649	80 626
2.049	Promotion de la Création Artistique et Littéraire	2 320 250	4 440 595	2 538 445	1 071 641	642 166
2.050	Promotion du Secteur de l'Artisanat	892 000	1 936 091	1 031 944	338 002	215 343
2.051	Promotion du Secteur du Tourisme	0	563 348	311 868	119 235	75 011
TOTAL		4 400 250	14 070 253	8 271 646	2 853 946	1 729 919
520	MINISTERE DE LA JEUNESSE ET DES SPORTS					
1.020	Administration Générale	2 700 000	4 552 867	2 703 292	1 750 809	1 126 024
2.035	Education, Animation et Insertion Socio-Economique des Jeunes	800 000	2 242 496	1 372 375	669 637	294 322
2.052	Développement et Promotion des activités physiques et sportives	30 975 896	29 413 072	27 995 524	27 419 524	18 056 241
2.053	Formation des Formateurs, des Cadres et des Jeunes Talents Sportifs	9 610	732 882	290 031	202 224	103 888
2.067	Civisme, Volontariat et Citoyenneté	50 000	2 163 379	1 052 315	510 416	448 635
TOTAL		34 535 506	39 104 696	33 413 537	30 552 610	20 029 111
610	MINISTERE DE LA SANTE ET DU DEVELOPPEMENT SOCIAL					
1.021	Administration, Coordination et Décentralisation	2 797 196	21 086 049	6 197 923	3 127 761	1 337 053
2.054	Soins de Santé Primaire et Lutte Contre les Maladies	18 850	50 497 711	35 799 148	18 593 907	12 238 656
2.055	Disponibilité des Médicaments, Vaccins et Consommables et Accessibilité financière aux soins de santé et Participation	6 732	7 899 204	3 563 500	1 624 874	1 400 771
2.057	Soins Hospitaliers et Recherche	33 457 850	49 709 098	27 623 381	13 606 883	5 903 322
2.061	Renforcement de la Solidarité et de la Lutte Contre l'Exclusion	879 182	3 958 382	2 306 228	919 369	618 733
2.062	Renforcement de la Protection Sociale et de l'Economie Solidaire	1 071 000	16 031 488	8 701 941	6 650 081	6 040 405
2.063	Lutte Contre la Pauvreté	762 750	1 719 664	1 069 954	661 359	556 185
TOTAL		38 993 560	150 901 596	85 262 075	45 184 233	28 095 124
614	HAUT CONSEIL NAT. LUTTE CONTRE LE SIDA					
2.058	Programme Multisectoriel de Lutte Contre le SIDA	0	2 533 246	1 141 909	757 075	602 289
TOTAL		0	2 533 246	1 141 909	757 075	602 289

BUDGET D'ETAT : DEPENSES 2023**Situation d'exécution des crédits du budget général par dotation et par programme au 31/03/2023**

17/04/2023 12:59:54

(en milliers de francs CFA)

Section	Titre de dépense	Autorisations-----Crédits de paiement----- d'engagement				
		Dotations	Notifications	Engagements	Liquidations	
640	MINISTERE DE LA PROMOTION DE LA FEMME DE L'ENFANT ET DE LA FAMILLE					
1.022	Administration Générale et Développement des Capacités Institutionnelles	1 309 076	2 564 132	1 362 019	946 666	686 478
2.059	Promotion de la Femme	642 486	2 664 315	1 206 966	506 236	301 356
2.060	Promotion de l'Enfant et de la Famille	496 599	1 473 028	799 869	310 640	167 908
TOTAL		2 448 161	6 701 475	3 368 854	1 763 541	1 155 742
700	MINISTERE DES TRANSPORTS ET DES INFRASTRUCTURES					
1.024	Administration Générale	111 500	2 420 020	1 411 620	864 849	328 709
2.065	Construction et entretien des routes, Développement de la cartographie et de la topographie	433 244 084	77 247 406	28 460 317	3 731 033	2 926 664
2.066	Développement et sécurisation des transports	17 141 087	6 484 568	3 382 712	961 853	408 376
TOTAL		450 496 671	86 151 994	33 254 648	5 557 735	3 663 749
714	MINISTERE DE L'ENVIRONNEMENT, DE L'ASSAINISSEMENT ET DU DEVELOPPEMENT DURABLE					
1.025	Administration Générale	110 000	1 440 962	906 359	370 896	223 422
2.069	Amélioration du Cadre de Vie des Populations	2 053 000	5 719 073	2 379 813	748 859	384 158
2.070	Sauvegarde et Gestion Intégrée des Ressources du Bassin du Fleuve Niger	297 000	4 504 411	526 852	88 553	66 179
2.071	Protection et Conservation de la Nature	6 431 000	10 629 607	4 992 825	1 866 414	1 000 893
2.072	Coordination de la mise en oeuvre de la Politique Nationale de Protection de l'Environnement	697 000	1 117 994	418 010	105 639	90 617
TOTAL		9 588 000	23 412 047	9 223 859	3 180 361	1 765 269
720	MINISTERE DES MINES, DE L'ENERGIE ET DE L'EAU					
1.026	Administration Générale	3 395 000	34 916 467	32 207 233	30 880 321	30 492 504
2.073	Développement des Ressources Energétiques	14 088 609	37 247 245	5 113 463	3 150 509	2 939 630
2.074	Développement des Ressources en Eau	74 209 000	49 403 175	8 216 753	1 157 517	468 353
2.075	Développement des ressources minérales	380 925	2 575 039	1 451 758	801 806	500 345
TOTAL		92 073 534	124 141 926	46 989 207	35 990 153	34 400 831
730	MIN. DE LA COMMUNICATION, DE L'ECONOMIE NUMERIQUE ET DE LA MODERNISATION DE L'ADMINISTRATION					
1.028	Administration Générale	6 375	1 056 038	567 172	238 253	137 584
2.076	Medias et Communication Publics	2 358 500	7 977 078	4 495 743	978 803	560 042
2.077	Poste et Nouvelles Technologies	610 000	3 106 706	1 679 387	445 361	277 616
TOTAL		2 974 875	12 139 822	6 742 302	1 662 416	975 242
732	HAUTE AUTORITE DE LA COMMUNICATION					
2.096	Régulation de la Communication	212 500	1 381 342	705 302	519 184	290 726
TOTAL		212 500	1 381 342	705 302	519 184	290 726

BUDGET D'ETAT : DEPENSES 2023**Situation d'exécution des crédits du budget général par dotation et par programme au 31/03/2023**

17/04/2023 12:59:54

(en milliers de francs CFA)

Section	Titre de dépense	Autorisations-----Crédits de paiement----- d'engagement				
		Dotations	Notifications	Engagements	Liquidations	
740	MIN. DE L'URBANISME, DE L'HABITAT, DES DOMAINES, DE L'AMENAGEMENT DU TERRITOIRE ET DE LA POPULATION					
1.029	Administration Générale	4 808 500	5 707 051	2 933 275	1 562 141	772 557
2.029	Gestion des Biens de l'Etat	3 970 000	4 592 026	835 239	205 756	60 181
2.078	Gestion Cadastre et Foncière	2 860 000	4 516 139	2 589 120	1 203 041	590 862
2.079	Développement Harmonieux des Villes et Réhabilitation des Quartiers Précaires	5 550 000	7 870 830	4 272 073	1 106 351	489 365
2.080	Population	800 000	1 158 175	601 636	167 461	66 185
2.081	Aménagement du Territoire	280 000	481 815	274 252	122 572	39 423
TOTAL		18 268 500	24 326 036	11 505 596	4 367 321	2 018 572
820	MINISTERE DU DEVELOPPEMENT RURAL					
1.034	Administration Générale	12 099 500	43 500 942	5 375 020	1 991 823	747 996
2.087	Appui au Monde Rural	8 771 849	37 194 250	8 861 743	3 521 029	1 796 973
2.088	Aménagement et Equipement Rural	25 708 500	45 219 283	9 621 077	5 616 276	4 437 886
2.089	Recherche et Formation	360 500	7 180 955	3 398 834	3 172 813	1 601 279
2.090	Développement des Productions et Industries Animales	2 686 000	8 159 444	1 986 990	1 260 726	459 453
2.091	Développement des Productions Halieutiques et Aquacoles	805 000	4 234 888	1 655 361	922 697	364 804
2.092	Protection sanitaire et Santé Publique Vétérinaire	825 000	3 737 781	2 274 556	1 527 053	681 367
TOTAL		51 256 349	149 227 543	33 173 580	18 012 418	10 089 757
850	COMMISSARIAT A LA SECURITE ALIMENTAIRE					
2.093	Sécurité Alimentaire	1 800 000	23 611 261	6 192 781	6 113 482	5 898 156
TOTAL		1 800 000	23 611 261	6 192 781	6 113 482	5 898 156
990	CHARGES COMMUNES					
0.003	Provisions pour imprévus	223 396 643	387 159 962	200 410 918	152 463 070	139 511 771
0.004	Dette	0	199 902 000	14 650 282	14 650 282	14 650 282
TOTAL		223 396 643	587 061 962	215 061 200	167 113 351	154 162 053
TOTAL DU BUDGET GENERAL		1 188 900 591	2 774 980 741	1 432 200 736	999 420 541	641 545 579

**Situation d'exécution des dépenses du
budget général (hors Budget Spécial
d'Investissement sur financement extérieur)
par section et par nature de dépense
au 31 mars 2023**

DIRECTION GENERALE DU BUDGET

Un peuple - un But - une Foi

BUDGET D'ETAT : DEPENSES 2023

Situation d'exécution par Classification Administrative et Economique au 31/03/2023

17/04/2023 13:58:50

(en milliers de francs CFA)

Type budget/Section Titre de dépense	Autorisations d'engagement	-----Crédits de paiement -----			
		Dotations	Notifications	Engagements	Liquidations
1 BUDGET GENERAL					
110 ASSEMBLEE NATIONALE					
Personnel	0	2 272 721	1 818 177	1 818 177	538 740
Biens et services	0	8 085 661	4 138 881	3 331 328	3 111 636
Transferts et subventions	0	1 273 008	554 854	554 854	554 854
Investissement	1 917 800	1 917 800	1 827 800	827 800	827 800
Total	1 917 800	13 549 190	8 339 712	6 532 159	5 033 030
120 PRESIDENCE DE LA REPUBLIQUE					
Personnel	0	2 206 910	1 765 528	540 157	540 157
Biens et services	0	11 782 937	6 634 399	5 679 999	4 770 829
Transferts et subventions	0	1 529 517	688 283	537 205	527 645
Investissement	2 150 000	1 050 000	525 000	0	0
Total	2 150 000	16 569 364	9 613 210	6 757 360	5 838 631
130 PRIMATURE					
Personnel	0	2 621 741	2 097 393	1 236 752	629 310
Biens et services	0	7 760 961	4 432 549	2 416 848	1 304 269
Transferts et subventions	0	2 658 667	1 448 723	1 043 780	573 248
Investissement	1 110 000	1 110 000	401 888	65 824	65 824
Total	1 110 000	14 151 369	8 380 552	4 763 205	2 572 652
134 AUTORITE INDEPENDANTE DE GESTION DES ELECTIONS					
Personnel	0	98 244	78 595	39 298	23 633
Biens et services	0	404 832	186 720	0	0
Investissement	19 008	19 008	0	0	0
Total	19 008	522 084	265 315	39 298	23 633
140 COUR CONSTITUTIONNELLE					
Personnel	0	602 098	481 678	481 678	148 680
Biens et services	0	644 340	296 931	76 651	60 636
Transferts et subventions	0	49 453	20 028	1 309	1 309
Investissement	30 000	30 000	0	0	0
Total	30 000	1 325 891	798 638	559 638	210 625
150 COUR SUPREME					
Personnel	0	3 071 480	2 457 184	2 457 184	728 969
Biens et services	0	1 497 188	794 599	145 533	72 743
Transferts et subventions	0	150 000	0	0	0
Investissement	4 929 500	1 029 500	482 250	1 350	0
Total	4 929 500	5 748 168	3 734 033	2 604 067	801 711
155 HAUTE COUR DE JUSTICE					
Personnel	0	279 904	223 923	111 962	69 037
Biens et services	0	66 980	38 716	4 663	4 663
Transferts et subventions	0	142 100	57 551	13 058	8 810
Total	0	488 984	320 190	129 682	82 510

DIRECTION GENERALE DU BUDGET

Un peuple - un But - une Foi

BUDGET D'ETAT : DEPENSES 2023

Situation d'exécution par Classification Administrative et Economique au 31/03/2023

17/04/2023 13:58:50

(en milliers de francs CFA)

Type budget/Section Titre de dépense	Autorisations d'engagement	-----Crédits de paiement -----			
		Dotations	Notifications	Engagements	Liquidations
1 BUDGET GENERAL					
160 CONSEIL ECONOMIQUE SOCIAL ET CULTUREL					
Personnel	0	315 491	252 393	126 196	89 619
Biens et services	0	724 376	384 898	314 406	223 459
Transferts et subventions	0	32 755	17 266	14 538	0
Investissement	160 436	160 436	68 268	43 635	4 624
Total	160 436	1 233 058	722 824	498 775	317 702
170 HAUT CONSEIL DES COLLECTIVITES TERRITORIALES					
Personnel	0	795 237	636 190	318 095	185 793
Biens et services	0	708 412	301 550	148 685	118 773
Transferts et subventions	0	79 156	32 058	31 938	3 000
Investissement	75 899	75 899	0	0	0
Total	75 899	1 658 704	969 798	498 718	307 566
180 MINISTERE DES AFFAIRES ETRANGERES ET DE LA COOPERATION INTERNATIONALE					
Personnel	0	18 460 708	14 763 105	14 763 096	4 837 622
Biens et services	0	14 161 093	7 045 983	5 937 763	5 589 937
Transferts et subventions	0	4 649 333	3 153 126	3 119 563	1 506 703
Investissement	9 073 905	7 084 905	4 062 891	3 033 756	2 886 463
Total	9 073 905	44 356 039	29 025 105	26 854 179	14 820 725
185 MINISTERE DES MALIENS ETABLIS A L'EXTERIEUR ET DE L'INTEGRATION AFRICAINE					
Personnel	0	606 692	485 354	0	174 244
Biens et services	0	1 143 026	460 255	390 642	198 648
Transferts et subventions	0	521 663	217 594	205 025	122 616
Investissement	922 000	922 000	434 200	93 254	39 538
Total	922 000	3 193 381	1 597 402	688 921	535 047
190 BUREAU DU VERIFICATEUR GENERAL					
Personnel	0	2 872 000	2 297 600	2 297 600	2 297 600
Biens et services	0	1 145 555	595 298	540 298	540 298
Transferts et subventions	0	30 000	0	0	0
Investissement	540 000	540 000	510 000	120 000	120 000
Total	540 000	4 587 555	3 402 898	2 957 898	2 957 898
192 MEDiateur DE LA REPUBLIQUE					
Personnel	0	489 045	324 774	217 762	162 628
Biens et services	0	124 576	99 661	99 661	99 661
Transferts et subventions	0	605 500	245 228	245 228	245 228
Investissement	228 500	228 500	95 000	95 000	95 000
Total	228 500	1 447 621	764 662	657 650	602 516
195 COMITE NATIONAL DE L'EGAL ACCES AUX MEDIAS D'ETAT					
Personnel	0	15 866	12 693	12 693	4 675
Biens et services	0	137 563	59 297	33 857	25 635
Total	0	153 429	71 990	46 550	30 310

DIRECTION GENERALE DU BUDGET

Un peuple - un But - une Foi

BUDGET D'ETAT : DEPENSES 2023

Situation d'exécution par Classification Administrative et Economique au 31/03/2023

17/04/2023 13:58:50

(en milliers de francs CFA)

Type budget/Section Titre de dépense	Autorisations d'engagement	-----Crédits de paiement -----			
		Dotations	Notifications	Engagements	Liquidations
1 BUDGET GENERAL					
210 MINISTERE DE LA DEFENSE ET DES ANCIENS COMBATTANTS					
Personnel	0	246 387 457	195 743 644	195 583 322	61 686 023
Biens et services	0	103 100 354	70 365 609	55 614 233	47 641 909
Transferts et subventions	0	7 493 318	6 951 162	6 950 556	6 950 556
Investissement	30 902 100	95 902 100	8 758 907	8 173 595	1 034 835
Total	30 902 100	452 883 229	281 819 322	266 321 706	117 313 323
220 MINISTERE DE LA JUSTICE ET DES DROITS DE L'HOMME					
Personnel	0	22 456 765	17 070 192	9 929 863	5 234 600
Biens et services	0	11 153 335	6 001 010	3 296 983	1 309 542
Transferts et subventions	0	1 304 824	573 549	369 445	247 051
Investissement	5 373 980	5 173 980	2 850	0	0
Total	5 373 980	40 088 904	23 647 602	13 596 291	6 791 194
223 OFFICE CENTRAL DE LUTTE CONTRE L'ENRICHISSEMENT ILLICITE					
Personnel	0	1 810 000	1 288 584	1 288 584	1 288 584
Biens et services	0	789 000	337 490	277 490	177 490
Investissement	290 000	290 000	123 500	0	0
Total	290 000	2 889 000	1 749 574	1 566 074	1 466 074
226 COMMISSION NATIONALE DES DROITS DE L'HOMME					
Personnel	0	533 600	426 880	426 880	426 880
Biens et services	0	532 250	201 976	201 976	201 976
Investissement	47 500	47 500	0	0	0
Total	47 500	1 113 350	628 856	628 856	628 856
230 MINISTERE DE LA SECURITE ET DE LA PROTECTION CIVILE					
Personnel	0	105 312 712	73 650 170	73 649 370	24 677 616
Biens et services	0	18 892 456	10 188 759	4 434 651	3 860 056
Transferts et subventions	0	1 709 169	769 126	723 325	705 325
Investissement	14 800 695	32 300 695	2 610 652	2 310 865	0
Total	14 800 695	158 215 032	87 218 707	81 118 211	29 242 998
235 AGENCE NATIONALE DE LA SECURITE D'ETAT					
Biens et services	0	14 120 657	6 665 435	6 091 162	6 069 269
Transferts et subventions	0	150 000	67 500	67 500	67 500
Investissement	2 000 000	2 000 000	1 000 000	0	0
Total	2 000 000	16 270 657	7 732 935	6 158 662	6 136 769
310 MINISTERE DE L'ECONOMIE ET DES FINANCES					
Personnel	0	28 426 998	22 611 812	17 886 360	6 852 244
Biens et services	0	15 011 443	7 272 295	4 069 808	2 816 242
Transferts et subventions	0	14 423 147	6 268 990	2 219 033	1 239 312
Investissement	51 542 179	31 189 179	11 058 464	1 673 460	621 231
Total	51 542 179	89 050 767	47 211 561	25 848 661	11 529 029

DIRECTION GENERALE DU BUDGET

Un peuple - un But - une Foi

BUDGET D'ETAT : DEPENSES 2023

Situation d'exécution par Classification Administrative et Economique au 31/03/2023

17/04/2023 13:58:50

(en milliers de francs CFA)

Type budget/Section Titre de dépense	Autorisations d'engagement	-----Crédits de paiement -----			
		Dotations	Notifications	Engagements	Liquidations
1 BUDGET GENERAL					
311 CELLULE NATIONALE DE TRAITEMENT DES INFORMATIONS FINANCIERES					
Personnel	0	174 124	139 299	126 939	48 627
Biens et services	0	593 620	254 779	0	0
Transferts et subventions	0	616 305	316 021	147 347	40 666
Investissement	100 000	100 000	40 000	0	0
Total	100 000	1 484 049	750 099	274 286	89 293
312 AUTORITE DE REGULATION DES MARCHES PUBLICS/DELEGATIONS SERVICES PUBLICS (ARMDS)					
Biens et services	0	21 600	9 720	9 720	9 720
Transferts et subventions	0	304 160	115 085	115 085	115 085
Total	0	325 760	124 805	124 805	124 805
320 MINISTERE DU TRAVAIL, DE LA FONCTION PUBLIQUE ET DU DIALOGUE SOCIAL					
Personnel	0	1 763 283	1 410 626	724 743	426 338
Biens et services	0	1 882 696	894 174	364 842	165 486
Transferts et subventions	0	82 800	54 359	42 046	41 746
Investissement	1 211 284	1 211 284	476 034	1 936	0
Total	1 211 284	4 940 063	2 835 193	1 133 568	633 570
323 MINISTERE DE L'ENTREPRENARIAT NATIONAL, DE L'EMPLOI ET DE LA FORMATION PROFESSIONNELLE					
Personnel	0	1 489 750	1 191 800	959 759	488 789
Biens et services	0	1 564 987	638 841	196 835	111 662
Transferts et subventions	0	12 447 179	6 071 013	3 562 240	2 823 652
Investissement	9 203 278	4 403 278	1 636 440	0	0
Total	9 203 278	19 905 194	9 538 094	4 718 834	3 424 103
328 MINISTERE DE LA REFONDATION DE L'ETAT					
Personnel	0	264 019	211 215	105 608	74 457
Biens et services	0	870 037	541 426	332 993	243 583
Transferts et subventions	0	30 000	0	0	0
Investissement	250 000	250 000	125 000	0	0
Total	250 000	1 414 056	877 641	438 601	318 040
330 MINISTERE DE L'ADMINISTRATION TERRITORIALE ET DE LA DECENTRALISATION					
Personnel	0	8 299 154	6 633 593	3 597 851	1 953 143
Biens et services	0	26 422 547	18 310 129	3 866 263	3 044 115
Transferts et subventions	0	16 445 680	12 242 962	8 441 675	7 470 430
Investissement	52 731 760	35 510 260	24 052 291	8 707 448	5 816 030
Total	52 731 760	86 677 641	61 238 976	24 613 237	18 283 717
334 AUTORITE PROTECTION DONNEES A CARACTERE PERSONNEL					
Personnel	0	337 528	200 530	168 299	138 062
Biens et services	0	565 026	265 602	255 602	225 858
Transferts et subventions	0	201 806	111 731	111 731	81 731
Investissement	90 965	90 965	25 000	25 000	25 000
Total	90 965	1 195 325	602 863	560 632	470 651

DIRECTION GENERALE DU BUDGET

Un peuple - un But - une Foi

BUDGET D'ETAT : DEPENSES 2023

Situation d'exécution par Classification Administrative et Economique au 31/03/2023

17/04/2023 13:58:50

(en milliers de francs CFA)

Type budget/Section Titre de dépense	Autorisations d'engagement	-----Crédits de paiement -----			
		Dotations	Notifications	Engagements	Liquidations
1 BUDGET GENERAL					
340 MINISTERE DES AFFAIRES RELIGIEUSES, DU CULTE ET DES COUTUMES					
Personnel	0	220 504	174 803	75 402	59 608
Biens et services	0	857 256	346 100	134 916	69 765
Transferts et subventions	0	511 479	329 356	225 774	79 093
Investissement	345 606	345 606	144 792	3 540	0
Total	345 606	1 934 845	995 051	439 632	208 466
341 MINISTERE DE LA RECONCILIATION, DE LA PAIX ET DE LA COHESION NATIONALE					
Personnel	0	122 678	98 142	98 142	29 047
Biens et services	0	703 871	256 900	113 235	101 210
Transferts et subventions	0	157 306	70 788	42 461	20 000
Total	0	983 855	425 830	253 838	150 257
380 MINISTERE DE L'INDUSTRIE ET DU COMMERCE					
Personnel	0	2 219 283	1 777 005	927 606	546 018
Biens et services	0	2 599 670	1 325 775	286 459	231 242
Transferts et subventions	0	2 464 848	1 283 396	713 026	459 496
Investissement	4 242 969	3 917 969	1 499 100	147 873	52 325
Total	4 242 969	11 201 770	5 885 277	2 074 963	1 289 081
410 MINISTERE DE L'EDUCATION NATIONALE					
Personnel	0	331 253 693	247 230 940	150 311 911	117 480 382
Biens et services	0	51 958 055	24 923 162	10 340 151	7 639 203
Transferts et subventions	0	12 192 004	5 909 134	3 470 171	3 281 257
Investissement	50 256 573	48 556 573	14 609 206	2 298 925	2 298 925
Total	50 256 573	443 960 325	292 672 442	166 421 157	130 699 767
412 MINISTERE DE L'ENSEIGNEMENT SUPERIEUR ET DE LA RECHERCHE SCIENTIFIQUE					
Personnel	0	8 027 992	1 433 062	1 403 062	448 485
Biens et services	0	2 221 066	990 556	227 679	173 396
Transferts et subventions	0	68 167 720	37 709 773	22 848 541	11 986 230
Investissement	13 910 105	8 280 105	3 799 692	1 433 320	1 126 378
Total	13 910 105	86 696 883	43 933 083	25 912 603	13 734 489
510 MINISTERE DE L'ARTISANAT, DE LA CULTURE, DE L'INDUSTRIE HOTELIERE ET DU TOURISME					
Personnel	0	2 143 751	1 715 006	866 865	513 681
Biens et services	0	4 224 617	2 501 565	550 080	368 059
Transferts et subventions	0	4 232 635	2 448 985	1 234 273	848 179
Investissement	4 400 250	3 469 250	1 606 090	202 729	0
Total	4 400 250	14 070 253	8 271 646	2 853 946	1 729 919
520 MINISTERE DE LA JEUNESSE ET DES SPORTS					
Personnel	0	2 251 353	1 727 507	1 407 510	514 724
Biens et services	0	4 050 356	2 224 273	1 157 174	877 292
Transferts et subventions	0	3 205 404	1 781 084	990 326	896 324
Investissement	34 535 506	29 597 583	27 680 673	26 997 600	17 740 771
Total	34 535 506	39 104 696	33 413 537	30 552 610	20 029 111

DIRECTION GENERALE DU BUDGET

Un peuple - un But - une Foi

BUDGET D'ETAT : DEPENSES 2023

Situation d'exécution par Classification Administrative et Economique au 31/03/2023

17/04/2023 13:58:50

(en milliers de francs CFA)

Type budget/Section Titre de dépense	Autorisations d'engagement	-----Crédits de paiement -----			
		Dotations	Notifications	Engagements	Liquidations
1 BUDGET GENERAL					
610 MINISTERE DE LA SANTE ET DU DEVELOPPEMENT SOCIAL					
Personnel	0	53 785 030	35 520 136	18 031 886	11 558 195
Biens et services	0	18 886 025	8 583 597	4 233 553	3 173 285
Transferts et subventions	0	54 558 981	30 922 492	19 270 677	12 429 181
Investissement	38 993 560	23 671 560	10 235 850	3 648 117	934 464
Total	38 993 560	150 901 596	85 262 075	45 184 233	28 095 124
614 HAUT CONSEIL NAT. LUTTE CONTRE LE SIDA					
Personnel	0	204 477	168 302	125 797	53 376
Biens et services	0	58 560	49 560	0	0
Transferts et subventions	0	2 270 209	924 048	631 277	548 912
Total	0	2 533 246	1 141 909	757 075	602 289
640 MINISTERE DE LA PROMOTION DE LA FEMME DE L'ENFANT ET DE LA FAMILLE					
Personnel	0	1 934 103	1 547 615	806 955	472 293
Biens et services	0	1 636 190	710 696	400 809	318 118
Transferts et subventions	0	1 025 021	488 293	431 155	354 710
Investissement	2 448 161	2 106 161	622 250	124 622	10 622
Total	2 448 161	6 701 475	3 368 854	1 763 541	1 155 742
700 MINISTERE DES TRANSPORTS ET DES INFRASTRUCTURES					
Personnel	0	3 015 903	2 411 796	2 071 842	725 781
Biens et services	0	2 052 986	957 032	317 875	155 534
Transferts et subventions	0	1 880 434	995 336	515 177	207 095
Investissement	450 496 671	79 202 671	28 890 484	2 652 842	2 575 340
Total	450 496 671	86 151 994	33 254 648	5 557 735	3 663 749
714 MINISTERE DE L'ENVIRONNEMENT, DE L'ASSAINISSEMENT ET DU DEVELOPPEMENT DURABLE					
Personnel	0	5 222 854	4 137 739	2 371 045	1 251 050
Biens et services	0	1 912 032	911 129	385 370	215 941
Transferts et subventions	0	1 438 161	891 316	411 467	293 278
Investissement	9 588 000	14 839 000	3 283 675	12 480	5 000
Total	9 588 000	23 412 047	9 223 859	3 180 361	1 765 269
720 MINISTERE DES MINES, DE L'ENERGIE ET DE L'EAU					
Personnel	0	3 180 624	2 544 499	1 279 127	777 607
Biens et services	0	3 050 868	1 355 470	654 535	391 197
Transferts et subventions	0	37 442 900	33 638 324	33 086 394	32 710 465
Investissement	92 073 534	80 467 534	9 450 915	970 097	521 561
Total	92 073 534	124 141 926	46 989 207	35 990 153	34 400 831
730 MIN. DE LA COMMUNICATION, DE L'ECONOMIE NUMERIQUE ET DE LA MODERNISATION DE L'ADMINISTRATION					
Personnel	0	329 761	263 809	131 904	77 710
Biens et services	0	865 551	369 497	140 917	85 870
Transferts et subventions	0	8 419 635	5 251 446	1 216 881	793 511
Investissement	2 974 875	2 524 875	857 550	172 713	18 151
Total	2 974 875	12 139 822	6 742 302	1 662 416	975 242

DIRECTION GENERALE DU BUDGET

Un peuple - un But - une Foi

BUDGET D'ETAT : DEPENSES 2023

Situation d'exécution par Classification Administrative et Economique au 31/03/2023

17/04/2023 13:58:50

(en milliers de francs CFA)

Type budget/Section Titre de dépense	Autorisations d'engagement	-----Crédits de paiement -----			
		Dotations	Notifications	Engagements	Liquidations
1 BUDGET GENERAL					
732 HAUTE AUTORITE DE LA COMMUNICATION					
Personnel	0	619 975	481 736	338 092	177 672
Biens et services	0	28 320	12 744	7 080	0
Transferts et subventions	0	520 547	210 822	174 012	113 054
Investissement	212 500	212 500	0	0	0
Total	212 500	1 381 342	705 302	519 184	290 726
740 MIN. DE L'URBANISME, DE L'HABITAT, DES DOMAINES, DE L'AMENAGEMENT DU TERRITOIRE ET DE LA POPULATION					
Personnel	0	5 272 019	4 217 024	3 297 047	1 310 893
Biens et services	0	3 179 257	1 272 988	536 070	295 213
Transferts et subventions	0	926 260	235 416	96 361	62 391
Investissement	18 268 500	14 948 500	5 780 167	437 842	350 075
Total	18 268 500	24 326 036	11 505 596	4 367 321	2 018 572
820 MINISTERE DU DEVELOPPEMENT RURAL					
Personnel	0	12 479 897	9 914 720	7 014 289	2 917 369
Biens et services	0	5 306 325	2 291 024	906 494	489 846
Transferts et subventions	0	38 051 972	10 025 303	5 570 041	3 021 340
Investissement	51 256 349	93 389 349	10 942 533	4 521 594	3 661 201
Total	51 256 349	149 227 543	33 173 580	18 012 418	10 089 757
850 COMMISSARIAT A LA SECURITE ALIMENTAIRE					
Personnel	0	321 923	257 538	257 538	68 304
Biens et services	0	19 442 737	5 559 045	5 479 746	5 453 654
Transferts et subventions	0	811 601	328 698	328 698	328 698
Investissement	1 800 000	3 035 000	47 500	47 500	47 500
Total	1 800 000	23 611 261	6 192 781	6 113 482	5 898 156
990 CHARGES COMMUNES					
Personnel	0	70 018 581	17 784 742	17 755 526	17 525 335
Biens et services	0	420 456 468	179 672 652	136 037 032	126 160 530
Transferts et subventions	0	73 069 411	4 656 995	3 696 610	2 646 281
Investissement	223 396 643	23 517 502	12 946 811	9 624 183	7 829 906
Total	223 396 643	587 061 962	215 061 200	167 113 351	154 162 053
TOTAL	1 188 900 591	2 774 980 741	1 432 200 736	999 420 541	641 545 579
TOTAL GENERAL	1 188 900 591	2 774 980 741	1 432 200 736	999 420 541	641 545 579

**Situation d'exécution des dépenses du
budget général (hors Budget Spécial
d'Investissement sur financement extérieur)
par types de programmes
au 31 mars 2023**

BUDGET D'ETAT : DEPENSES 2023**Situation d'exécution des crédits budgétaires par type programme et titre au 31/03/2023**

17/04/2023 12:56:03

(en milliers de francs CFA)

Type programme Titre	Autorisations d'engagement	Crédits de paiement-----			
		Dotations	Notifications	Engagements	Liquidations
0 Dotation					
2 Personnel	0	72 291 302	0	19 573 703	18 064 075
3 Biens et services	0	442 662 786	0	145 459 522	135 341 435
4 Transferts et subventions	0	74 492 419	0	4 318 964	3 268 635
5 Investissement	227 314 443	27 435 302	0	10 451 983	8 657 706
TOTAL	227 314 443	616 881 809	0	179 804 172	165 331 851
1 Programme de pilotage					
2 Personnel	0	316 133 781	0	223 357 070	72 764 805
3 Biens et services	0	156 074 421	0	50 254 672	41 844 776
4 Transferts et subventions	0	69 513 677	0	46 268 916	42 629 922
5 Investissement	107 214 027	176 067 027	0	13 874 088	4 573 235
TOTAL	107 214 027	717 788 906	0	333 754 746	161 812 738
2 Programme opérationnel					
2 Personnel	0	566 162 845	0	294 509 001	179 404 722
3 Biens et services	0	188 660 511	0	64 327 873	51 011 242
4 Transferts et subventions	0	234 269 972	0	72 881 921	48 507 405
5 Investissement	854 372 121	451 216 698	0	54 142 828	35 477 622
TOTAL	854 372 121	1 440 310 026	0	485 861 623	314 400 990
3 Programme des comptes spéciaux du trésor					
2 Personnel	0	255 000	0	38 763	38 763
3 Biens et services	0	99 862 522	0	75 000	75 000
4 Transferts et subventions	0	740 000	0	0	0
5 Investissement	12 305 000	12 305 000	0	0	0
TOTAL	12 305 000	113 162 522	0	113 763	113 763
4 Programme des budgets annexes					
2 Personnel	0	2 416 200	0	298 299	106 647
3 Biens et services	0	2 897 165	0	257 158	162 014
4 Transferts et subventions	0	423 000	0	93 050	90 163
5 Investissement	2 023 000	2 023 000	0	167 674	167 674
TOTAL	2 023 000	7 759 365	0	816 181	526 498
TOTAL DU BUDGET GENERAL	1 203 228 591	2 895 902 628	0	1 000 350 485	642 185 840

**Situation d'exécution des dépenses du
budget général (hors Budget Spécial
d'Investissement sur financement extérieur)
par section et par fonction
au 31 mars 2023**

BUDGET D'ETAT : DEPENSES 2023
Situation d'exécution des crédits par section et groupe de fonction au 31/03/2023

17/04/2023

(en milliers de francs CFA)

Type budget/Section Groupe de fonction	Autorisations d'engagement	Dotations en cours	Crédits de paiement---		
			Notifications	Engagements	Liquidations
1 BUDGET GENERAL					
110 ASSEMBLEE NATIONALE					
01.1 Fonctionnement organes exécutifs & législatifs, affaires financièr	1 917 800	13 549 190	8 339 712	6 532 159	5 033 030
Total	1 917 800	13 549 190	8 339 712	6 532 159	5 033 030
120 PRESIDENCE DE LA REPUBLIQUE					
01.1 Fonctionnement organes exécutifs & législatifs, affaires financièr	2 150 000	14 382 572	8 601 450	5 803 184	4 884 454
01.6 Services généraux des administrations publiques n.c.a.	0	6 260	2 817	563	563
02.5 Défense n.c.a.	0	1 861 017	860 162	804 831	804 831
03.6 Ordre et sécurité publics n.c.a.	0	193 700	92 165	92 165	92 165
04.6 Communications	0	90 000	40 500	40 500	40 500
07.4 Services de santé publique	0	815	367	367	367
08.2 Services culturels	0	35 000	15 750	15 750	15 750
Total	2 150 000	16 569 364	9 613 210	6 757 360	5 838 631
130 PRIMATURE					
01.1 Fonctionnement organes exécutifs & législatifs, affaires financièr	460 000	8 517 635	5 234 118	2 797 222	1 453 388
01.3 Services généraux	500 000	1 660 735	978 693	415 516	226 917
01.6 Services généraux des administrations publiques n.c.a.	0	1 076 284	579 705	541 032	250 515
02.5 Défense n.c.a.	0	91 049	39 734	37 349	35 519
03.3 Tribunaux	100 000	692 021	376 067	224 772	119 034
03.6 Ordre et sécurité publics n.c.a.	0	85 786	36 169	26 585	26 585
04.1 Tutelle de l'économie générale, des échanges et de l'emploi	0	200 590	90 266	90 266	90 266
07.4 Services de santé publique	0	992	446	0	0
09.8 Enseignement n.c.a.	50 000	999 226	665 097	338 619	201 200
10.3 Survivants	0	827 051	380 257	291 845	169 229
Total	1 110 000	14 151 369	8 380 552	4 763 205	2 572 652
134 AUTORITE INDEPENDANTE DE GESTION DES ELECTIONS					
01.6 Services généraux des administrations publiques n.c.a.	19 008	522 084	265 315	39 298	23 633
Total	19 008	522 084	265 315	39 298	23 633
140 COUR CONSTITUTIONNELLE					
03.3 Tribunaux	30 000	1 325 891	798 638	559 638	210 625
Total	30 000	1 325 891	798 638	559 638	210 625
150 COUR SUPREME					
03.3 Tribunaux	4 929 500	5 748 168	3 734 033	2 604 067	801 711
Total	4 929 500	5 748 168	3 734 033	2 604 067	801 711
155 HAUTE COUR DE JUSTICE					
03.3 Tribunaux	0	488 984	320 190	129 682	82 510
Total	0	488 984	320 190	129 682	82 510
160 CONSEIL ECONOMIQUE SOCIAL ET CULTUREL					
01.6 Services généraux des administrations publiques n.c.a.	160 436	1 233 058	722 824	498 775	317 702
Total	160 436	1 233 058	722 824	498 775	317 702

BUDGET D'ETAT : DEPENSES 2023
Situation d'exécution des crédits par section et groupe de fonction au 31/03/2023

17/04/2023

(en milliers de francs CFA)

Type budget/Section Groupe de fonction	Autorisations d'engagement	Dotations en cours	Crédits de paiement---		
			Notifications	Engagements	Liquidations
1 BUDGET GENERAL					
170 HAUT CONSEIL DES COLLECTIVITES TERRITORIALES					
01.1 Fonctionnement organes exécutifs & législatifs, affaires financièr	75 899	1 658 704	969 798	498 718	307 566
Total	75 899	1 658 704	969 798	498 718	307 566
180 MINISTERE DES AFFAIRES ETRANGERES ET DE LA COOPERATION INTERNATIONALE					
01.1 Fonctionnement organes exécutifs & législatifs, affaires financièr	9 073 905	43 514 957	28 684 467	26 513 541	14 480 086
07.1 Produits, appareils et matériaux médicaux	0	841 082	340 638	340 638	340 638
Total	9 073 905	44 356 039	29 025 105	26 854 179	14 820 725
185 MINISTERE DES MALIENS ETABLIS A L'EXTERIEUR ET DE L'INTEGRATION AFRICAINE					
01.1 Fonctionnement organes exécutifs & législatifs, affaires financièr	265 000	2 509 583	1 275 680	631 758	509 366
01.2 Aide économique extérieure	0	26 244	9 448	9 434	9 434
04.1 Tutelle de l'économie générale, des échanges et de l'emploi	327 000	327 000	155 325	38 831	15 000
07.4 Services de santé publique	0	554	199	0	0
09.4 Enseignement supérieur	330 000	330 000	156 750	8 897	1 246
Total	922 000	3 193 381	1 597 402	688 921	535 047
190 BUREAU DU VERIFICATEUR GENERAL					
01.6 Services généraux des administrations publiques n.c.a.	540 000	4 587 555	3 402 898	2 957 898	2 957 898
Total	540 000	4 587 555	3 402 898	2 957 898	2 957 898
192 MEDiateur DE LA REPUBLIQUE					
03.3 Tribunaux	228 500	1 447 621	764 662	657 650	602 516
Total	228 500	1 447 621	764 662	657 650	602 516
195 COMITE NATIONAL DE L'EGAL ACCES AUX MEDIAS D'ETAT					
03.3 Tribunaux	0	153 429	71 990	46 550	30 310
Total	0	153 429	71 990	46 550	30 310

BUDGET D'ETAT : DEPENSES 2023
Situation d'exécution des crédits par section et groupe de fonction au 31/03/2023

17/04/2023

(en milliers de francs CFA)

Type budget/Section Groupe de fonction	-----Crédits de paiement---				
	Autorisations d'engagement	Dotations en cours	Notifications	Engagements	Liquidations
1 BUDGET GENERAL					
210 MINISTERE DE LA DEFENSE ET DES ANCIENS COMBATTANTS					
02.1 Défense militaire	7 843 315	108 006 025	43 083 869	35 388 456	28 763 278
02.3 Aide militaire à des pays étrangers	10 408	195 264	92 510	92 389	92 185
02.4 Recherche-développement concernant la défense	25 625	25 625	12 813	12 813	12 813
02.5 Défense n.c.a.	10 949 499	323 887 088	223 756 714	216 305 226	81 211 649
03.3 Tribunaux	0	25 881	8 448	6 135	5 598
03.6 Ordre et sécurité publics n.c.a.	4 804 000	4 804 000	0	0	0
04.4 Industries extractives et manufacturières, construction	5 000	10 001	4 750	4 750	4 750
07.3 Services hospitaliers	7 105 904	8 348 914	7 856 535	7 621 313	345 872
07.4 Services de santé publique	0	11 860	5 337	5 337	5 337
07.5 Recherche-développement dans le domaine de la santé	10 250	10 250	5 125	5 125	5 125
08.1 Services récréatifs et sportifs	29 372	116 036	54 035	48 719	43 257
08.2 Services culturels	22 353	78 588	37 082	35 510	35 510
09.2 Enseignement secondaire	14 812	98 654	46 385	38 094	38 094
09.4 Enseignement supérieur	32 000	200 000	93 100	54 250	46 750
09.8 Enseignement n.c.a.	11 962	300 069	139 696	81 171	81 171
10.2 Vieillesse	15 148	66 357	31 418	31 398	31 398
10.3 Survivants	0	6 500 000	6 500 000	6 500 000	6 500 000
10.9 Protection sociale n.c.a.	22 452	198 617	91 507	91 022	90 537
Total	30 902 100	452 883 229	281 819 322	266 321 706	117 313 323
220 MINISTERE DE LA JUSTICE ET DES DROITS DE L'HOMME					
03.3 Tribunaux	251 078	19 658 450	14 797 931	8 431 097	4 519 230
03.4 Administration pénitentiaire	1 952 145	9 741 031	4 441 372	2 594 644	812 269
03.6 Ordre et sécurité publics n.c.a.	3 170 757	10 077 209	4 159 393	2 322 536	1 317 721
07.4 Services de santé publique	0	10 000	4 500	4 500	4 500
09.4 Enseignement supérieur	0	602 214	244 407	243 514	137 474
Total	5 373 980	40 088 904	23 647 602	13 596 291	6 791 194
223 OFFICE CENTRAL DE LUTTE CONTRE L'ENRICHISSEMENT ILLICITE					
01.1 Fonctionnement organes exécutifs & législatifs, affaires financières	100 000	100 000	47 500	0	0
01.6 Services généraux des administrations publiques n.c.a.	190 000	2 789 000	1 702 074	1 566 074	1 466 074
Total	290 000	2 889 000	1 749 574	1 566 074	1 466 074
226 COMMISSION NATIONALE DES DROITS DE L'HOMME					
03.6 Ordre et sécurité publics n.c.a.	47 500	1 113 350	628 856	628 856	628 856
Total	47 500	1 113 350	628 856	628 856	628 856
230 MINISTERE DE LA SECURITE ET DE LA PROTECTION CIVILE					
03.1 Services de police	2 817 159	108 096 859	65 542 437	63 653 599	21 753 258
03.2 Services de protection civile	2 021 036	25 861 819	13 898 467	13 668 720	4 734 234
03.6 Ordre et sécurité publics n.c.a.	9 962 500	21 756 354	7 777 803	3 795 891	2 755 505
05.3 Lutte contre la pollution	0	2 500 000	0	0	0
Total	14 800 695	158 215 032	87 218 707	81 118 211	29 242 998

BUDGET D'ETAT : DEPENSES 2023
Situation d'exécution des crédits par section et groupe de fonction au 31/03/2023

17/04/2023

(en milliers de francs CFA)

Type budget/Section Groupe de fonction	Autorisations d'engagement	Dotations en cours	Crédits de paiement---		
			Notifications	Engagements	Liquidations
1 BUDGET GENERAL					
235 AGENCE NATIONALE DE LA SECURITE D'ETAT					
03.6 Ordre et sécurité publics n.c.a.	2 000 000	16 270 657	7 732 935	6 158 662	6 136 769
Total	2 000 000	16 270 657	7 732 935	6 158 662	6 136 769
310 MINISTERE DE L'ECONOMIE ET DES FINANCES					
01.1 Fonctionnement organes exécutifs & législatifs, affaires financièr	38 620 679	58 865 166	35 604 291	22 376 226	10 066 842
01.3 Services généraux	9 508 000	17 754 602	8 538 238	2 435 312	970 702
01.5 Recherche-développement concernant des services généraux d	525 000	655 500	199 100	34 535	22 252
04.1 Tutelle de l'économie générale, des échanges et de l'emploi	764 000	3 333 137	759 806	239 932	137 099
04.2 Agriculture, sylviculture, pêche et chasse	127 000	2 627 000	60 325	0	0
04.3 Combustibles et énergie	447 500	1 274 545	657 626	395 599	187 934
04.7 Autres branches d'activité	150 000	150 000	71 250	0	0
07.4 Services de santé publique	0	1 433	516	0	0
09.4 Enseignement supérieur	0	603 636	307 182	224 525	42 669
09.5 Enseignement non défini par niveau	0	885 748	348 228	71 282	30 282
10.7 Exclusion sociale n.c.a.	1 400 000	2 900 000	665 000	71 250	71 250
Total	51 542 179	89 050 767	47 211 561	25 848 661	11 529 029
311 CELLULE NATIONALE DE TRAITEMENT DES INFORMATIONS FINANCIERES					
01.1 Fonctionnement organes exécutifs & législatifs, affaires financièr	100 000	1 484 049	750 099	274 286	89 293
Total	100 000	1 484 049	750 099	274 286	89 293
312 AUTORITE DE REGULATION DES MARCHES PUBLICS/DELEGATIONS SERVICES PUBLICS (ARMDS)					
03.3 Tribunaux	0	325 760	124 805	124 805	124 805
Total	0	325 760	124 805	124 805	124 805
320 MINISTERE DU TRAVAIL, DE LA FONCTION PUBLIQUE ET DU DIALOGUE SOCIAL					
01.5 Recherche-développement concernant des services généraux d	600 000	600 000	285 000	0	0
01.6 Services généraux des administrations publiques n.c.a.	300 000	300 000	142 500	0	0
04.1 Tutelle de l'économie générale, des échanges et de l'emploi	307 534	3 967 935	2 380 925	1 120 190	622 235
07.4 Services de santé publique	0	340	122	0	0
10.9 Protection sociale n.c.a.	3 750	71 788	26 645	13 377	11 336
Total	1 211 284	4 940 063	2 835 193	1 133 568	633 570
323 MINISTERE DE L'ENTREPRENARIAT NATIONAL, DE L'EMPLOI ET DE LA FORMATION PROFESSIONNELLE					
04.1 Tutelle de l'économie générale, des échanges et de l'emploi	9 053 253	19 479 642	9 379 173	4 658 292	3 377 055
04.9 Affaires économiques n.c.a.	0	334	120	0	0
07.4 Services de santé publique	0	529	190	190	190
09.2 Enseignement secondaire	0	110 000	55 000	13 699	13 699
09.5 Enseignement non défini par niveau	0	164 664	92 348	46 653	33 159
09.7 Recherche-développement dans le domaine de l'enseignement	150 025	150 025	11 262	0	0
Total	9 203 278	19 905 194	9 538 094	4 718 834	3 424 103

BUDGET D'ETAT : DEPENSES 2023

Situation d'exécution des crédits par section et groupe de fonction au 31/03/2023

17/04/2023

(en milliers de francs CFA)

Type budget/Section Groupe de fonction	Autorisations d'engagement	Dotations en cours	Crédits de paiement---		
			Notifications	Engagements	Liquidations
1 BUDGET GENERAL					
328 MINISTERE DE LA REFONDATION DE L'ETAT					
01.1 Fonctionnement organes exécutifs & législatifs, affaires financièr	0	338 915	264 320	177 138	171 611
01.5 Recherche-développement concernant des services généraux d	250 000	479 089	243 063	67 356	55 002
01.6 Services généraux des administrations publiques n.c.a.	0	43 500	27 300	4 649	2 325
03.6 Ordre et sécurité publics n.c.a.	0	532 552	333 958	189 458	89 103
09.8 Enseignement n.c.a.	0	20 000	9 000	0	0
Total	250 000	1 414 056	877 641	438 601	318 040
330 MINISTERE DE L'ADMINISTRATION TERRITORIALE ET DE LA DECENTRALISATION					
01.1 Fonctionnement organes exécutifs & législatifs, affaires financièr	0	47 500	38 000	0	0
01.3 Services généraux	12 159 000	7 229 000	3 572 430	1 104 890	784 053
01.6 Services généraux des administrations publiques n.c.a.	22 743 095	50 409 086	31 963 955	9 226 991	5 880 586
01.8 Transferts de caractère général entre administrations publiques	14 612 165	24 887 240	24 019 953	14 090 724	11 539 938
04.1 Tutelle de l'économie générale, des échanges et de l'emploi	0	209 000	30 780	11 617	11 617
04.6 Communications	0	242 617	234 094	15 000	15 000
05.4 Préservation de la diversité biologique et protection de la natur	1 200 000	1 200 000	570 000	0	0
06.6 Logement et équipements collectifs n.c.a ;	1 170 000	1 170 000	592 500	21 645	8 117
07.4 Services de santé publique	0	442	159	0	0
09.8 Enseignement n.c.a.	47 500	476 312	214 786	142 010	44 046
10.7 Exclusion sociale n.c.a.	0	6 444	2 320	361	361
10.9 Protection sociale n.c.a.	800 000	800 000	0	0	0
Total	52 731 760	86 677 641	61 238 976	24 613 237	18 283 717
334 AUTORITE PROTECTION DONNEES A CARACTERE PERSONNEL					
04.6 Communications	90 965	1 195 325	602 863	560 632	470 651
Total	90 965	1 195 325	602 863	560 632	470 651
340 MINISTERE DES AFFAIRES RELIGIEUSES, DU CULTE ET DES COUTUMES					
01.6 Services généraux des administrations publiques n.c.a.	297 500	487 066	188 781	19 681	10 814
08.4 Culte et autres services communautaires	0	541 327	360 416	220 044	74 400
08.6 Loisirs, culture et culte n.c.a.	48 106	906 452	445 854	199 906	123 252
Total	345 606	1 934 845	995 051	439 632	208 466
341 MINISTERE DE LA RECONCILIATION, DE LA PAIX ET DE LA COHESION NATIONALE					
01.6 Services généraux des administrations publiques n.c.a.	0	932 775	402 844	231 342	132 261
07.4 Services de santé publique	0	51 080	22 986	22 496	17 997
Total	0	983 855	425 830	253 838	150 257

BUDGET D'ETAT : DEPENSES 2023
Situation d'exécution des crédits par section et groupe de fonction au 31/03/2023

17/04/2023

(en milliers de francs CFA)

Type budget/Section Groupe de fonction	-----Crédits de paiement---				
	Autorisations d'engagement	Dotations en cours	Notifications	Engagements	Liquidations
1 BUDGET GENERAL					
380 MINISTERE DE L'INDUSTRIE ET DU COMMERCE					
01.1 Fonctionnement organes exécutifs & législatifs, affaires financièr	44 625	270 236	117 388	66 568	57 871
04.1 Tutelle de l'économie générale, des échanges et de l'emploi	2 623 030	6 509 511	3 739 910	1 282 068	734 795
04.2 Agriculture, sylviculture, pêche et chasse	807 000	1 465 943	431 658	28 792	18 543
04.4 Industries extractives et manufacturières, construction	257 612	1 135 602	605 162	311 723	232 707
04.7 Autres branches d'activité	26 202	162 935	92 123	61 239	28 297
04.9 Affaires économiques n.c.a.	119 000	681 792	424 081	166 904	111 338
07.4 Services de santé publique	0	558	201	0	0
09.4 Enseignement supérieur	365 500	975 193	474 754	157 669	105 530
Total	4 242 969	11 201 770	5 885 277	2 074 963	1 289 081
410 MINISTERE DE L'EDUCATION NATIONALE					
04.2 Agriculture, sylviculture, pêche et chasse	0	38 532	18 748	9 034	7 510
07.4 Services de santé publique	0	19 193	6 909	0	0
07.6 Santé n.c.a.	0	61 842	22 263	0	0
09.1 Enseignement préélémentaire et primaire	2 626 652	264 168 260	203 103 926	126 257 807	99 754 602
09.2 Enseignement secondaire	42 831 697	130 778 657	76 274 988	36 144 408	28 264 220
09.5 Enseignement non défini par niveau	0	37 923	24 210	15 222	2 004
09.6 Services annexes à l'enseignement	918 631	12 912 042	3 668 663	115 466	69 568
09.8 Enseignement n.c.a.	3 879 593	35 943 876	9 552 735	3 879 221	2 601 864
Total	50 256 573	443 960 325	292 672 442	166 421 157	130 699 767
412 MINISTERE DE L'ENSEIGNEMENT SUPERIEUR ET DE LA RECHERCHE SCIENTIFIQUE					
01.4 Recherche fondamentale	34 485	544 660	327 428	232 347	143 018
01.6 Services généraux des administrations publiques n.c.a.	0	189 056	130 923	0	0
07.3 Services hospitaliers	0	68 170	30 677	4 206	4 206
09.4 Enseignement supérieur	6 700 727	69 204 158	35 114 972	23 285 749	12 137 061
09.7 Recherche-développement dans le domaine de l'enseignement	5 140 408	5 732 156	2 648 451	798 853	701 580
09.8 Enseignement n.c.a.	2 034 485	10 958 683	5 680 632	1 591 448	748 624
Total	13 910 105	86 696 883	43 933 083	25 912 603	13 734 489
510 MINISTERE DE L'ARTISANAT, DE LA CULTURE, DE L'INDUSTRIE HOTELIERE ET DU TOURISME					
01.1 Fonctionnement organes exécutifs & législatifs, affaires financièr	0	12 756	10 205	5 102	3 283
01.3 Services généraux	0	14 888	5 360	4 568	4 568
04.7 Autres branches d'activité	477 000	932 641	492 765	112 035	67 811
04.9 Affaires économiques n.c.a.	0	21 845	7 864	4 091	4 091
07.4 Services de santé publique	0	1 888	680	680	680
08.2 Services culturels	3 121 500	7 750 034	4 784 401	1 623 522	942 899
08.6 Loisirs, culture et culte n.c.a.	576 500	3 782 747	2 068 109	765 050	501 497
09.2 Enseignement secondaire	0	700 445	465 693	123 812	99 126
09.4 Enseignement supérieur	225 250	853 009	436 570	215 084	105 965
Total	4 400 250	14 070 253	8 271 646	2 853 946	1 729 919

BUDGET D'ETAT : DEPENSES 2023

Situation d'exécution des crédits par section et groupe de fonction au 31/03/2023

17/04/2023

(en milliers de francs CFA)

Type budget/Section Groupe de fonction	Autorisations d'engagement	Dotations en cours	Crédits de paiement---		
			Notifications	Engagements	Liquidations
1 BUDGET GENERAL					
520 MINISTERE DE LA JEUNESSE ET DES SPORTS					
04.1 Tutelle de l'économie générale, des échanges et de l'emploi	800 000	1 042 424	536 133	126 642	13 063
07.2 Services ambulatoires	8 019 964	13 231 580	13 129 936	13 098 552	5 222 665
07.4 Services de santé publique	0	404	145	0	0
08.1 Services récréatifs et sportifs	25 655 932	20 669 452	17 544 310	16 050 048	13 945 821
08.6 Loisirs, culture et culte n.c.a.	0	3 227 454	1 883 783	1 073 344	741 875
09.2 Enseignement secondaire	9 610	732 882	290 031	202 224	103 888
09.8 Enseignement n.c.a.	50 000	200 500	29 200	1 800	1 800
Total	34 535 506	39 104 696	33 413 537	30 552 610	20 029 111
610 MINISTERE DE LA SANTE ET DU DEVELOPPEMENT SOCIAL					
07.2 Services ambulatoires	76 000	76 000	42 895	0	0
07.3 Services hospitaliers	31 761 462	41 874 742	23 404 819	11 800 194	5 060 669
07.4 Services de santé publique	574 100	25 216 454	17 173 848	8 234 500	6 332 436
07.5 Recherche-développement dans le domaine de la santé	823 350	5 271 698	2 876 204	1 164 402	552 515
07.6 Santé n.c.a.	3 819 660	56 037 091	29 399 625	15 666 821	8 850 550
10.1 Maladie et invalidité	0	1 739 836	857 484	635 074	635 074
10.2 Vieillesse	300 000	9 511 990	4 904 026	4 699 409	4 699 409
10.8 Recherche-développement dans le domaine de la protection so	714 620	1 080 575	528 101	247 550	103 925
10.9 Protection sociale n.c.a.	924 368	10 093 210	6 075 073	2 736 281	1 860 546
Total	38 993 560	150 901 596	85 262 075	45 184 233	28 095 124
614 HAUT CONSEIL NAT. LUTTE CONTRE LE SIDA					
07.6 Santé n.c.a.	0	2 533 246	1 141 909	757 075	602 289
Total	0	2 533 246	1 141 909	757 075	602 289
640 MINISTERE DE LA PROMOTION DE LA FEMME DE L'ENFANT ET DE LA FAMILLE					
01.6 Services généraux des administrations publiques n.c.a.	0	40 000	16 200	14 750	14 750
04.2 Agriculture, sylviculture, pêche et chasse	100 000	100 000	47 500	4 003	4 003
07.4 Services de santé publique	2 832	28 957	9 405	9 312	9 312
07.6 Santé n.c.a.	3 325	90 815	52 051	20 627	14 771
08.1 Services récréatifs et sportifs	160 000	160 000	76 000	0	0
09.5 Enseignement non défini par niveau	6 624	54 047	34 042	18 138	10 981
09.7 Recherche-développement dans le domaine de l'enseignement	0	650 000	263 250	263 250	263 250
10.4 Famille et enfants	2 168 571	4 841 686	2 484 938	1 218 863	686 114
10.8 Recherche-développement dans le domaine de la protection so	6 809	117 162	80 460	42 487	33 677
10.9 Protection sociale n.c.a.	0	618 808	305 009	172 111	118 884
Total	2 448 161	6 701 475	3 368 854	1 763 541	1 155 742

BUDGET D'ETAT : DEPENSES 2023
Situation d'exécution des crédits par section et groupe de fonction au 31/03/2023

17/04/2023

(en milliers de francs CFA)

Type budget/Section Groupe de fonction	-----Crédits de paiement---				
	Autorisations d'engagement	Dotations en cours	Notifications	Engagements	Liquidations
1 BUDGET GENERAL					
700 MINISTERE DES TRANSPORTS ET DES INFRASTRUCTURES					
04.1 Tutelle de l'économie générale, des échanges et de l'emploi	5 300	177 857	92 580	55 597	36 766
04.2 Agriculture, sylviculture, pêche et chasse	1 000 000	1 000 000	475 000	320 500	243 493
04.4 Industries extractives et manufacturières, construction	236 380 000	19 630 740	6 456 299	94 877	33 745
04.5 Transports	18 830 971	51 982 623	19 922 322	3 734 132	2 795 864
04.7 Autres branches d'activité	800 000	450 000	213 750	65 998	65 998
04.8 Recherche-développement concernant les affaires économique	192 197 500	9 147 902	3 873 251	93 254	35 469
04.9 Affaires économiques n.c.a.	92 000	1 965 874	1 222 704	786 101	276 605
05.4 Préservation de la diversité biologique et protection de la nature	750 000	750 000	356 250	0	0
05.6 Protection de l'environnement n.c.a.	225 000	225 000	106 875	0	0
06.2 Équipements collectifs	46 400	46 400	46 400	46 400	46 400
06.6 Logement et équipements collectifs n.c.a. ;	150 000	649 619	430 439	325 670	102 463
07.4 Services de santé publique	0	1 195	430	0	0
09.4 Enseignement supérieur	19 500	124 784	58 348	35 206	26 947
Total	450 496 671	86 151 994	33 254 648	5 557 735	3 663 749
714 MINISTERE DE L'ENVIRONNEMENT, DE L'ASSAINISSEMENT ET DU DEVELOPPEMENT DURABLE					
05.1 Gestion des déchets	820 000	820 000	389 500	0	0
05.2 Gestion des eaux usées	833 000	1 240 237	654 720	125 441	60 882
05.3 Lutte contre la pollution	0	40 998	25 208	25 204	13 844
05.4 Préservation de la diversité biologique et protection de la nature	7 510 000	16 539 584	6 314 602	2 158 811	1 215 740
05.5 Recherche-développement dans le domaine de la protection de	315 000	315 000	0	0	0
05.6 Protection de l'environnement n.c.a.	110 000	4 456 228	1 839 829	870 905	474 804
Total	9 588 000	23 412 047	9 223 859	3 180 361	1 765 269
720 MINISTERE DES MINES, DE L'ENERGIE ET DE L'EAU					
04.2 Agriculture, sylviculture, pêche et chasse	65 000 000	13 112 593	2 492 335	75 297	38 565
04.3 Combustibles et énergie	14 398 609	63 123 620	35 374 672	33 228 316	32 986 626
04.4 Industries extractives et manufacturières, construction	3 083 925	3 816 882	1 619 932	846 562	478 787
04.5 Transports	255 000	255 000	121 125	0	0
04.7 Autres branches d'activité	0	118 576	53 174	30 045	9 704
04.8 Recherche-développement concernant les affaires économique	200 000	200 000	95 000	0	0
04.9 Affaires économiques n.c.a.	182 000	2 999 902	1 684 281	757 758	467 066
05.4 Préservation de la diversité biologique et protection de la nature	586 000	3 013 047	283 047	87 662	939
05.6 Protection de l'environnement n.c.a.	0	1 700 000	0	0	0
06.3 Alimentation en eau	8 368 000	35 802 059	5 265 552	964 513	419 144
07.4 Services de santé publique	0	247	89	0	0
Total	92 073 534	124 141 926	46 989 207	35 990 153	34 400 831
730 MIN. DE LA COMMUNICATION, DE L'ECONOMIE NUMERIQUE ET DE LA MODERNISATION DE L'ADMINISTRATION					
04.4 Industries extractives et manufacturières, construction	0	1 032 000	417 960	0	0
04.6 Communications	2 669 875	8 728 816	4 992 622	1 279 165	742 513
04.8 Recherche-développement concernant les affaires économique	305 000	2 378 470	1 331 527	383 251	232 729
07.4 Services de santé publique	0	536	193	0	0
Total	2 974 875	12 139 822	6 742 302	1 662 416	975 242

BUDGET D'ETAT : DEPENSES 2023
Situation d'exécution des crédits par section et groupe de fonction au 31/03/2023

17/04/2023

(en milliers de francs CFA)

Type budget/Section Groupe de fonction	Autorisations d'engagement	Dotations en cours	Crédits de paiement		
			Notifications	Engagements	Liquidations
1 BUDGET GENERAL					
732 HAUTE AUTORITE DE LA COMMUNICATION					
04.6 Communications	212 500	1 381 342	705 302	519 184	290 726
Total	212 500	1 381 342	705 302	519 184	290 726
740 MIN. DE L'URBANISME, DE L'HABITAT, DES DOMAINES, DE L'AMENAGEMENT DU TERRITOIRE ET DE LA POPULATION					
01.1 Fonctionnement organes exécutifs & législatifs, affaires financières	500 000	1 090 496	453 842	125 285	49 947
01.3 Services généraux	580 000	928 175	501 636	167 461	66 185
01.6 Services généraux des administrations publiques n.c.a.	0	41 530	25 980	24 054	10 233
04.4 Industries extractives et manufacturières, construction	0	2 174 180	1 577 029	1 086 633	470 553
06.1 Logement	5 000 000	5 174 210	2 446 306	24 557	23 652
06.2 Équipements collectifs	2 770 000	2 971 815	1 457 002	122 572	39 423
06.5 Recherche-développement dans le domaine du logement et de	280 000	325 000	151 225	9 645	6 000
06.6 Logement et équipements collectifs n.c.a. ;	8 938 500	11 420 630	4 797 576	2 807 114	1 352 578
10.4 Famille et enfants	200 000	200 000	95 000	0	0
Total	18 268 500	24 326 036	11 505 596	4 367 321	2 018 572
820 MINISTERE DU DEVELOPPEMENT RURAL					
04.2 Agriculture, sylviculture, pêche et chasse	50 709 349	146 227 543	32 885 055	17 971 223	10 048 563
04.7 Autres branches d'activité	250 000	275 000	131 250	24 994	24 994
04.8 Recherche-développement concernant les affaires économiques	297 000	2 725 000	157 275	16 200	16 200
Total	51 256 349	149 227 543	33 173 580	18 012 418	10 089 757
850 COMMISSARIAT A LA SECURITE ALIMENTAIRE					
04.2 Agriculture, sylviculture, pêche et chasse	1 800 000	23 611 261	6 192 781	6 113 482	5 898 156
Total	1 800 000	23 611 261	6 192 781	6 113 482	5 898 156
990 CHARGES COMMUNES					
01.1 Fonctionnement organes exécutifs & législatifs, affaires financières	2 694 000	4 029 109	365 889	58 274	0
01.3 Services généraux	2 330 000	11 884 951	5 064 720	4 570 005	4 570 005
01.6 Services généraux des administrations publiques n.c.a.	94 140 332	124 840 434	63 887 232	21 789 670	10 506 321
01.7 Opérations concernant la dette publique	1 300 000	215 667 091	23 243 682	21 234 336	21 020 153
03.2 Services de protection civile	2 500 000	0	0	0	0
03.6 Ordre et sécurité publics n.c.a.	0	98 006 500	98 006 500	98 006 500	98 006 500
04.2 Agriculture, sylviculture, pêche et chasse	13 403 128	45 060 897	1 600 000	1 500 922	500 619
04.5 Transports	85 264 251	4 873 804	1 090 889	94 023	0
04.6 Communications	0	312 505	9 400	0	0
04.9 Affaires économiques n.c.a.	14 000 000	6 000 000	3 252 771	1 520 802	1 520 802
05.1 Gestion des déchets	4 500 000	5 583 273	5 583 272	5 583 272	5 583 272
06.2 Équipements collectifs	1 263 000	2 042 216	0	0	0
07.4 Services de santé publique	0	20 000 000	0	0	0
07.6 Santé n.c.a.	0	1 900 000	0	0	0
09.8 Enseignement n.c.a.	0	146 531	0	0	0
10.2 Vieillesse	0	36 000 000	12 370 000	12 370 000	12 370 000
10.9 Protection sociale n.c.a.	2 001 932	10 714 651	586 844	385 547	84 381
Total	223 396 643	587 061 962	215 061 200	167 113 351	154 162 053
TOTAL	1 188 900 591	2 774 980 741	1 432 200 736	999 420 541	641 545 579
TOTAL GENERAL	1 188 900 591	2 774 980 741	1 432 200 736	999 420 541	641 545 579