

# REPUBLIQUE DU MALI



Un Peuple – Un But – Une Foi

\*\*\*\*\*

MINISTRE DE L'ECONOMIE ET DES  
FINANCES



DIRECTION GENERALE DE LA DETTE PUBLIQUE



---

## BULLETIN STATISTIQUE DE LA DETTE PUBLIQUE

---

MALI – DEUXIEME SEMESTRE 2022



# SOMMAIRE

---

A – DEFINITIONS -FAITS SAILLANTS ET CHIFFRES CLES .....	2-3
A.1. DEFINITIONS .....	2
A.2. FAITS SAILLANTS .....	3
A.3. CHIFFRES CLES DE LA DETTE .....	3
B – ENCOURS DE LA DETTE PUBLIQUE .....	4
A.1. DETTE PUBLIQUE TOTALE .....	4
A.2. DETTE EXTERIEURE .....	4
A.3. DETTE INTERIEURE .....	4
C – SERVICE DE LA DETTE PUBLIQUE .....	5
B.1. DETTE EXTERIEURE .....	5
B.2. DETTE INTERIEURE .....	5
D – DECAISSEMENTS .....	6-7
C.1. RESSOURCES EXTERIEURES .....	6
C.2. RESSOURCES INTERIEURES .....	6
E – NOUVEAUX ENGAGEMENTS EXTERIEURS .....	8
F – INDICATEURS COUT/RISQUES DE LA DETTE .....	9
G - ENCOURS DE LA DETTE DE CERTAINES ENTREPRISES PUBLIQUES AU 31 DECEMBRE 2022 .....	10
G - ENCOURS DE LA DETTE RETROCEDEE AU 31 DECEMBRE 2022 .....	11-12

# A – DEFINITIONS/FAITS SAILLANTS ET CHIFFRES CLES DE LA DETTE

## DEFINITIONS :

**Amortissement ou échéance :** L'amortissement désigne le remboursement d'une dette ou d'un emprunt sur une période donnée.

**Remboursement de principal :** Paiement effectué par le débiteur au profit du créancier pour le remboursement d'une partie du principal conformément au tableau d'amortissement.

**Paiements d'intérêts :** Paiements effectués conformément aux conditions d'octroi d'un prêt qui sont définies dans le tableau d'amortissement et dans le contrat et qui indiquent le ou les taux d'intérêt à appliquer et le mode de paiement des intérêts.

**Bon du Trésor :** Titre de créance émis par un Gouvernement dont l'échéance peut être de 3 mois, 6 mois, 1 année ou 2 années.

**Obligation :** Titre de créance qui, une fois signé, crée l'obligation de payer à l'avenir une somme déterminée. C'est un certificat d'endettement qui est classé comme dette encourue par un gouvernement, un organisme public ou une société.

**Source de Financement Bilatérale :** Financement dont la source est un gouvernement étranger ou ses agences (y compris la Banque centrale), une institution publique autonome ou un organisme public de crédit à l'exportation.

**Source de Financement Multilatérale :** Financement dont la source est le Groupe de la Banque mondiale, les banques régionales de développement ou les autres agences intergouvernementales et multilatérales.

**Décaissement (ou tirage) :** Le décaissement consiste à mettre des ressources telles que biens, services ou fonds à la disposition de l'emprunteur ou d'un pays garant ou d'un organisme multilatéral, en application d'un accord de prêt.

**Délai de grâce :** Période d'un prêt pendant laquelle aucun remboursement du capital n'est effectué, bien que les intérêts doivent être acquittés.

**Encours de la dette publique :** Montant qui a été décaissé mais qui n'a pas encore été remboursé ou annulé. En d'autres termes, il s'agit du total des décaissements réels moins les remboursements du principal.

**Nouveaux engagements :** Il s'agit des nouveaux accords de prêts signés par l'Etat au cours de la période.

**Risque de refinancement :** C'est le risque se rapportant à la possibilité de ne pas pouvoir obtenir de nouveaux financements quand une dette vient à échéance, ou de pouvoir seulement obtenir un refinancement à un coût élevé.

**Risque de taux d'intérêt :** Le risque de taux, appelé aussi "risque de taux d'intérêt", est la variation du prix d'un instrument financier ou de sa valorisation à la suite d'une variation des taux d'intérêt. Il exprime la vulnérabilité des coûts à une hausse des taux d'intérêts.

**Risque de change :** Le risque de change est celui auquel s'expose tout emprunteur se portant acquéreur d'un actif libellé dans une autre devise que celle de son pays. C'est le risque se rapportant à la possibilité que la valeur d'un instrument financier change sous l'effet des fluctuations des taux de change.

**Service de la dette :** Somme des remboursements de capital, des paiements d'intérêts et des autres charges.

**Valeur actuelle de la dette :** La valeur actuelle de la dette est une mesure qui tient compte du degré de concessionnalité. Elle est égale à la somme de toutes les obligations futures au titre du service de la dette existante (principal et intérêts), actualisée au taux d'intérêt du marché.

**Valeur Nominale de la Dette :** Montant initial du prêt tel qu'il est indiqué dans l'accord de prêt

## FAITS SAILLANTS :

Le deuxième semestre 2022 a été marqué par la signature de cinq (5) Accords de Financement signés avec les principaux créanciers du Mali pour un montant total d'environ 230 923 016 801,16 FCFA.

Ces montants mobilisés sont destinés au financement des secteurs d'intervention prioritaires ci-après : (i) Agriculture, Elevage et Pêche, (ii) Energie, Eau et Assainissement, et (iii) Sécurité Alimentaire.

Il a également été marqué par la levée des sanctions économiques et financières de la Communauté Economique des Etats de l'Afrique de l'Ouest (CEDEAO) et de l'Union Economique et Monétaire Ouest Africaine (UEMOA) contre le Mali et la reprise des émissions de titres publics sur le marché régional de l'UEMOA. Ainsi, le Trésor public a pu mobiliser au cours du deuxième semestre 2022 un montant de 785,664 milliards de FCFA sur un programme annuel initial de 1 092,880 milliards de FCFA. Ce montant est composé de 94,290 milliards de FCFA en bons du Trésor et 691,374 milliards de FCFA en obligations du Trésor.

## Chiffres clés de la dette publique

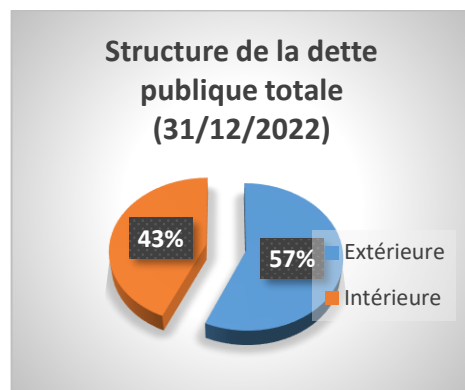
Rubrique	A fin décembre 2022
Taux d'endettement public (en % du PIB)	50,4
Taux d'endettement extérieur(en % du PIB)	28,5
Part dette extérieure (en % de l'encours total)	56,6
Part dette intérieure (en % de l'encours total)	43,4
Durée de vie moyenne du portefeuille (années)	8,0
Taux d'intérêt moyen de la dette publique (en %)	3,4

# B – ENCOURS DE LA DETTE PUBLIQUE

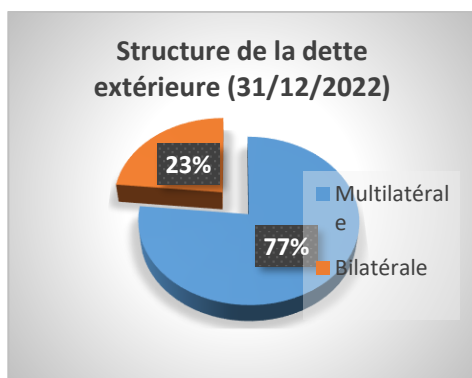
(milliards de FCFA)

## B.1. DETTE PUBLIQUE TOTALE

Rubrique	A fin décembre 2021	A fin juin 2022	A fin décembre 2022	Variations (%)
Extérieure	3 249,57	3 268,45	3 351,68	2,55
Intérieure	2 272,25	2 272,25	2 567,21	12,98
<b>Dettes publiques Totales</b>	<b>5 521,82</b>	<b>5 540,70</b>	<b>5 918,89</b>	<b>6,83</b>
<b>En % du PIB</b>	<b>52,0</b>	<b>52,2</b>	<b>50,4</b>	



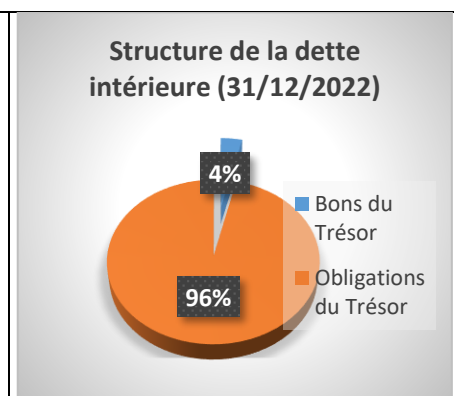
## B.2. DETTE EXTERIEURE



Rubrique	A fin décembre 2021	A fin juin 2022	A fin décembre 2022	Variations (%)
Multilatérale	2 513,01	2 525,37	2 565,28	1,58
Bilatérale	736,56	743,08	786,40	5,83
<b>Total</b>	<b>3 249,57</b>	<b>3 268,45</b>	<b>3 351,68</b>	<b>2,55</b>
<b>En % du PIB</b>	<b>30,6</b>	<b>30,8</b>	<b>28,5</b>	

## B.3. DETTE INTERIEURE

Rubrique	A fin décembre 2021	A fin juin 2022	A fin décembre 2022	Variations (%)
Bons du Trésor	127,70	127,70	94,29	-26,16
Obligations du Trésor	2 144,55	2 144,55	2 472,92	15,31
<b>Total</b>	<b>2 272,25</b>	<b>2 272,25</b>	<b>2 567,21</b>	<b>12,98</b>
<b>En % du PIB</b>	<b>21,4</b>	<b>21,4</b>	<b>21,9</b>	



**Note :** Durant le deuxième semestre de l'année 2022, la dette publique a augmenté de 6,83% passant de 5 540,70 milliards de FCFA à fin juin 2022 à 5 918,89 milliards de FCFA à fin décembre 2022. Cette évolution est surtout imputable à la dette intérieure qui a augmenté de 12,98% tandis que la dette extérieure n'a augmenté que de 2,55%.

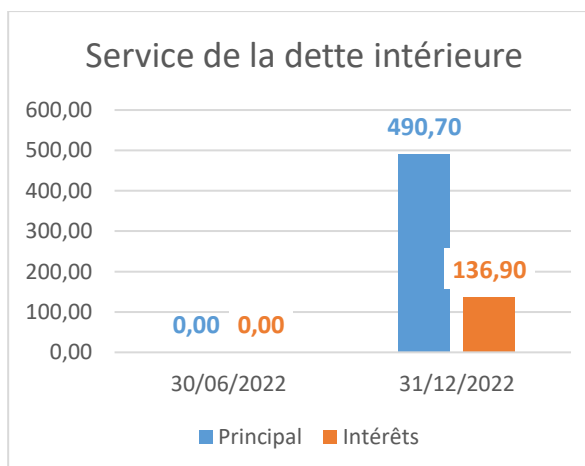
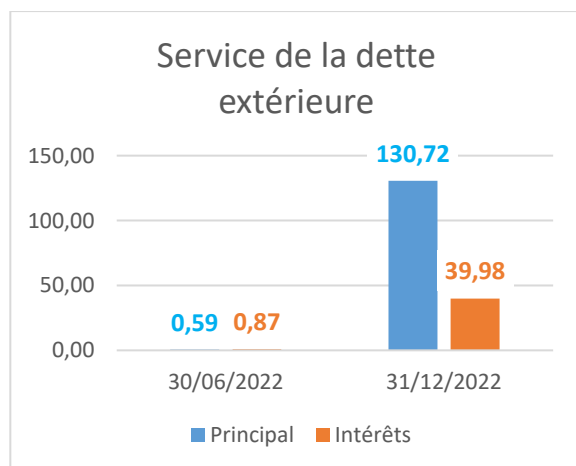
# C – SERVICE DE LA DETTE PUBLIQUE

(milliards de FCFA)

## C.1. SERVICE DE LA DETTE PUBLIQUE

Rubrique	A fin décembre 2021	A fin juin 2022	A fin décembre 2022	En (%) des prévisions LF
<i>Principal</i>	95,11	0,59	130,72	74,1
<i>Intérêts</i>	32,43	0,87	39,98	112,6
<b>Total Dette Extérieure</b>	<b>127,53</b>	<b>1,46</b>	<b>170,71</b>	<b>80,5</b>
<i>Principal</i>	396,09	0	490,70	100,0
<i>Intérêts</i>	108,68	0	136,90	98,1
<b>Total Dette Intérieure</b>	<b>504,77</b>	<b>0</b>	<b>627,60</b>	<b>99,6</b>
<i>Principal</i>	491,20	0,59	621,42	93,1
<i>Intérêts</i>	141,11	0,87	176,88	101,0
<b>Total Dette Publique</b>	<b>632,30</b>	<b>1,46</b>	<b>798,31</b>	<b>94,8</b>
<b>En % des recettes budgétaires</b>	<b>35,7%</b>	<b>0,2%</b>	<b>47,3%</b>	

**Note :** Durant l'année 2022, le service de la dette publique a été exécuté à hauteur de 94,8% des prévisions de la Loi des Finances. En pourcentage des recettes budgétaires (recettes totales du TOFE hors recettes des Etablissements Publics Nationaux), il a représenté 47,3%.

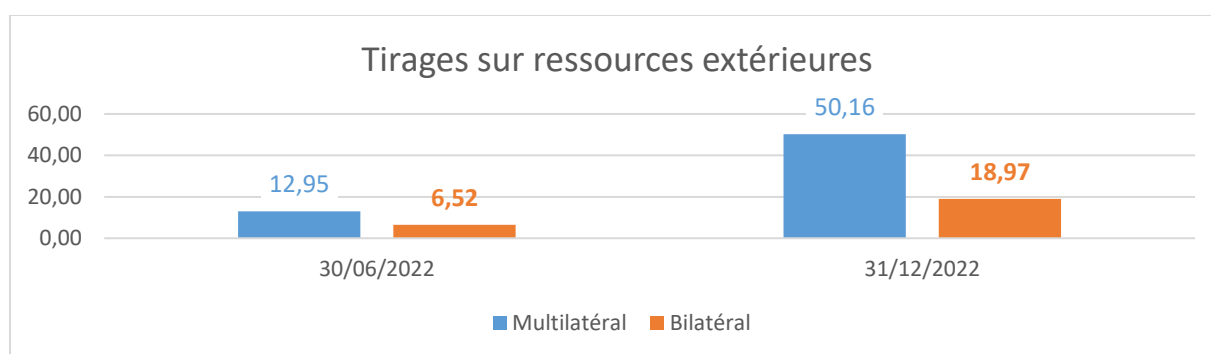


# D – DECAISSEMENTS

(milliards de FCFA)

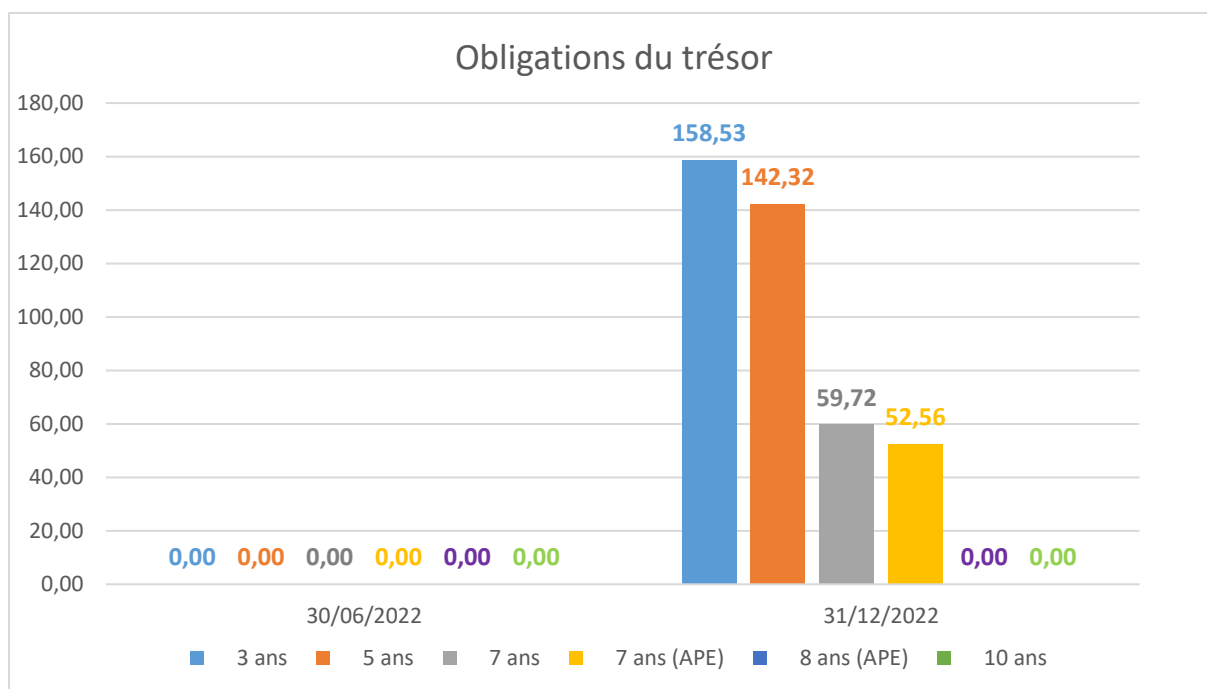
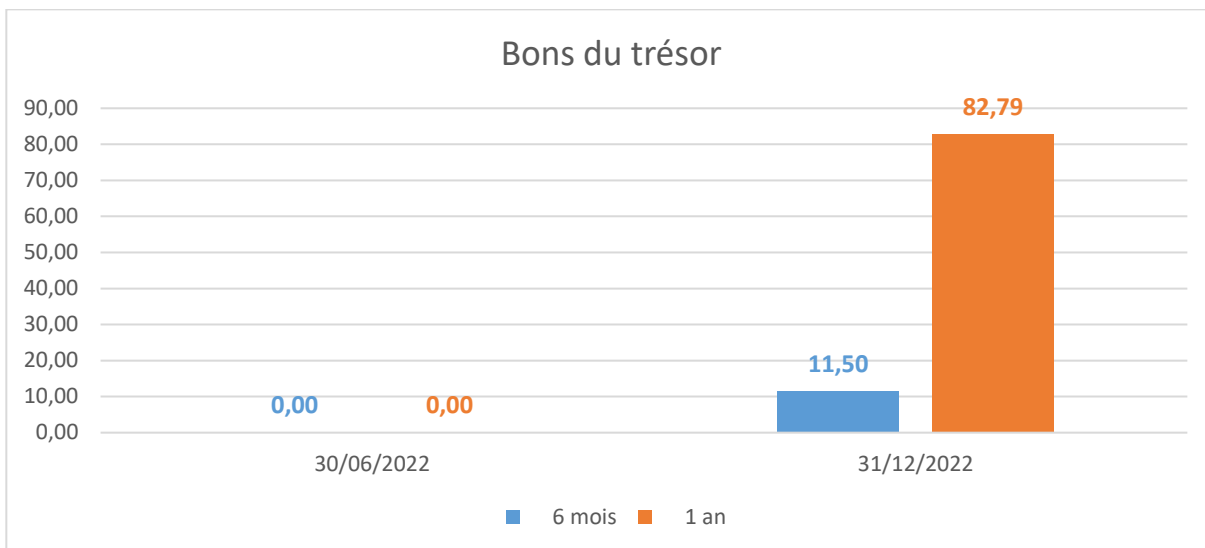
## D.1. RESSOURCES EXTERIEURES

<i>Décaissements</i>	A fin décembre 2021	A fin juin 2022	A fin décembre 2022	Variations (%)	En % des prévisions PAF 2022
<i>Multilatéral</i>	261,87	12,95	50,16	287,33	22,9
<i>Part en %</i>	88,7	66,5	72,6		
<i>Bilatéral</i>	33,22	6,52	18,97	191,0	66,0
<i>Part en %</i>	11,3	33,5	27,4		
<b>Total</b>	<b>295,09</b>	<b>19,47</b>	<b>69,13</b>	<b>255,1</b>	<b>27,9</b>



## D.2. RESSOURCES INTERIEURES

<i>Décaissements</i>	A fin décembre 2021	A fin juin 2022	A fin décembre 2022	Variations (%)	En % des prévisions PAF 2022
<b><i>Bons du Trésor</i></b>	<b>155,20</b>	<b>0,00</b>	<b>94,29</b>	S.O.	<b>65,9</b>
28 jours	0,00	0,00	0,00	S.O.	S.O.
3 mois	0,00	0,00	0,00	S.O.	S.O.
6 mois	27,50	0,00	11,50	S.O.	S.O.
1 an	127,70	0,00	82,79	S.O.	57,8
<b><i>Obligations du Trésor</i></b>	<b>749,80</b>	<b>0,00</b>	<b>691,37</b>	S.O.	<b>94,6</b>
3 ans	88,61	0,00	158,53	S.O.	154,4
5 ans	168,90	0,00	142,32	S.O.	61,5
7 ans	206,29	0,00	59,72	S.O.	26,6
7 ans (APE)	0,00	0,00	52,56	S.O.	S.O.
8 ans (APE)	0,00	0,00		S.O.	S.O.
10 ans	136,00	0,00		S.O.	S.O.
10 ans (APE)	150,00	0,00	278,25	S.O.	161,7
<b>Total</b>	<b>905,00</b>	<b>0,00</b>	<b>785,66</b>	S.O.	<b>89,9</b>





# E – NOUVEAUX ENGAGEMENTS EXTERIEURS

(milliards de FCFA)

<i>Rubrique</i>	<b>31/12/2021</b>	<b>30/06/2022</b>	<b>31/12/2022</b>	<b>Variations (%)</b>
<i>Multilatéral</i>	289,59	0,00	230,92	S.O.
<i>Bilatéral</i>	13,62	19,34	19,34	0,0
<b>Total</b>	<b>303,21</b>	<b>19,34</b>	<b>250,26</b>	<b>1 193,9</b>

## Caractéristiques financières des nouveaux engagements au 31 décembre 2022

<i>Bailleur</i>	Montant prêt	Devise	Date de signature	Taux d'Intérêt	Durée totale Du prêt	Période de grâce
<i>BID</i>	14 731 694,00	EUR	13/09/2022	1,00	20	5
<i>BOAD</i>	25 000 000 000	XOF	16/12/2022	2,60	10	3
<i>BOAD</i>	8 000 000 000	XOF	01/12/2022	5,13	14	4
<i>IDA</i>	30 800 000	EUR	12/12/2022	0,25	50	10
<i>IDA</i>	102 500 000	EUR	12/12/2022	0,25	50	10
<i>IDA</i>	153 700 000	EUR	12/12/2022	0,25	50	10
<i>FKOW</i>	10 000 000	KWD	31/03/2022	1,00	17	4

# F – INDICATEURS DU PORTEFEUILLE DE LA DETTE PUBLIQUE AU 31 DECEMBRE 2022

Indicateurs de coûts et risque		Dettes extérieures	Dettes intérieures	Dettes totales
<b>Dettes nominale (millions de FCFA)</b>		3 351 684,8	2 567 207,9	5 918 892,7
<b>Dettes nominale (millions de USD)</b>		5 467,3	4 187,7	9 655,0
<b>Dettes nominale (% du PIB)</b>		23,6	30,5	54,1
<b>Valeur actualisée nette (% du PIB)</b>		15,4	30,7	46,1
<b>Coût de la dette</b>	Paiement d'intérêt (% PIB)	0,2	1,6	1,9
	Taux d'intérêt moyen pondéré (%)	1,0	5,3	3,4
<b>Risque de refinancement</b>	Durée moyenne d'échéance (ans) ATM	12,7	4,3	8,0
	Dettes amortissables durant l'année prochaine (% du total)	4,1	18,2	11,9
	Dettes amortissables durant l'année prochaine (% du PIB)	1,0	5,5	6,5
<b>Risque de taux d'intérêt</b>	Durée moyenne à refixer (ans) (ATR)	12,7	4,3	8,0
	Dettes refixées durant l'année prochaine (% du total)	4,1	18,2	11,9
	Dettes à taux d'intérêt fixe incluant les bons (% du total)	100,0	100,0	100,0
<b>Risque de change</b>	Dettes en devises (% du total)			43,6
	Amortissements en devise durant l'année prochaine (% du stock de réserves en devises)			0,88

**G – ENCOURS DE LA DETTE DE CERTAINES ENTREPRISES PUBLIQUES AU 31 DECEMBRE 2021**  
(milliards de FCFA)

N°	Sociétés	Sigles	Statut	Activités	Participation de l'Etat au capital social			Encours dettes
					Capital	Part de l'Etat	%	
1	Agence de Cessions Immobilières	ACI- SA	SA	Immobilier	0,40	0,20	50	25,83
2	Assistance Aéroportuaire du Mali	ASAM-SA	SA	Transport	1,00	0,51	51	0,11
3	Banque de Développement du Mali	BDM-SA	SA	Banque	25,00	4,90	19,58	1 019,26
4	Banque Malienne de Solidarité	BMS-SA	SA	Banque	34,60	4,80	13,87	1 105,26
5	Compagnie Malienne de Développement Textile	CMDT-SA	SA	Industrie Cotonnière	7,98	7,94	99,49	3,50
6	Energie du Mali	EDM-SA	SE	Electricité	32,00	32,00	100	169,49
7	Nouveau Complexe Sucrier du Kala Supérieur	N-SUKALA-SA	SA	Industrie/Sucrière	22,0	8,8	40	102,39
8	Société Malienne de Gestion de l'Eau Potable	SOMAGEP-SA	SE	Commerce/Eau	2,00	2,00	100	2,65
9	Société Malienne du Patrimoine de l'Eau Potable	SOMAPEP-SA	SE	Infrastructures eau	5,00	5,00	100	126,60
10	Société Malienne de Transmission et de Diffusion	SMTD-SA	SE	Télécommunication	10,00	10,00	100	41,94

**Légende :**

**SA :** Société anonyme

**SE :** Société d'Etat

**EPIC :** Etablissement Public à caractère Industriel et Commercial

**NB :** L'encours de la dette des entreprises publiques cités ci-dessus au 31/12/2022 sera publié ultérieurement.

## H – ENCOURS DE LA DETTE RETROCEDEE AU 31 DECEMBRE 2022

(milliards de FCFA)

Bénéficiaires		Montant du prêt	Devises	Taux d'intérêt (%)	Encours au 31/12/2022 (FCFA)	Nombre d'échéances	Dernier Remb.
<b>BNDA( Banque Nationale de Développement Agricole)</b>							
FDVS phase II		0,480	FCFA	2,00	0,210	80	01/03/2040
FED PCS		1,640	FCFA	0,50	0,437	60	02/11/2030
Ligne de crédit		10,863	FCFA	0,75	0,724	30	01/11/2023
EMPRUNT BID-MLI0081		0,420	FCFA	0,75	0,241	40	30/06/2034
<b>Total</b>					<b>1,612</b>		
<b>BDM (Banque de Développement du Mali sa)</b>							
SOMAPP		0,410	FCFA	5,00	0,019	22	01/04/2023
UATT		0,279	FCFA	5,00	0,051	22	01/10/2024
<b>Total</b>					<b>0,069</b>		
<b>SOGEM (Société de Gestion de l'Energie de Manantali)</b>							
BEI ML		0,008	EUR	1,80	1,781	28	15/01/2027
IDA 4216 ML		0,017	XDR	4,50	4,309	30	01/04/2027
IDA 4645		0,027	XDR	4,50	11,339	30	01/02/2030
<b>Total</b>					<b>17,429</b>		
<b>EDM SA (Energie du Mali sa)</b>							
FINEXPO I Lafiabougou-Kodialani		2,338	FCFA	4,50	0,260	18	30/09/2024
FINEXPO II Kalaban-Balingue		2,230	FCFA	6,00	0,803	25	15/03/2031

IDA 4617(projet d'Appui au Secteur de l'Energie)	54,675	FCFA	2,50	40,486	40	
Projet d'Interconnexion Elec-225 kv Guinée-Mali	12,877	FCFA	0,75	12,876	40	
Appui à la Balance des Paiements	50,000	FCFA	2,00	37,850	48	
<b>Total</b>				<b>92,275</b>		
<b>N-SUKALA (Nouveau Complexe Sucrier du Kala Supérieur-sa)</b>						
N-SUKALA	0,500	CNY	2,00	32,025	28	21/03/2030
Système d'Alimentation Electrique pour Irrigation	0,094	CNY	1,00	7,981	28	
<b>Total</b>				<b>40,006</b>		
<b>BMS SA (Banque Malienne de Solidarité-sa)</b>						
LIGNE BADEA	0,004	USD	5,00	0,927	22	01/10/2026
<b>Total</b>				<b>0,927</b>		