

**MINISTERE DE L'ECONOMIE  
ET DES FINANCES**

**SECRETARIAT GENERAL**

**REPUBLIQUE DU MALI**  
**Un Peuple - Un But - Une Foi**

**RAPPORT SUR LA SITUATION D'EXÉCUTION PROVISOIRE  
DU BUDGET D'ÉTAT AU 31 MARS 2022**

Avril 2022.

## Table des matières

I. INTRODUCTION .....	5
1.1. CONTEXTE MACROECONOMIQUE.....	5
1.2. SITUATION DES FINANCES PUBLIQUES AU 31 MARS 2022.....	6
II. SITUATION D'EXECUTION DES RECETTES ET DES DEPENSES BUDGETAIRES .....	8
2.1. RECETTES BUDGETAIRES.....	9
2.2. DEPENSES BUDGETAIRES (sans le financement extérieur du BSI et les CST) .....	12
2.2.1. Dépenses budgétaires par type de budget et par nature économique.....	12
2.2.2. Dépenses budgétaires par type de programme et par dotation .....	14
2.2.3. Dépenses budgétaires par fonction.....	16
III. SITUATION D'EXECUTION DES RESSOURCES ET DES CHARGES DE TRESORERIE .....	17
IV. CONCLUSION.....	19

## Liste des tableaux

Tableau 1. Solde du budget général.....	6
Tableau 2. Récapitulatif de la situation d'exécution du budget de l'Etat.....	8
Tableau 3. Réalisation de recettes (hors produits des dons projets BSI et CST).....	9
Tableau 4. Dépenses budgétaires par type de budget et par nature économique, sans le financement extérieur du BSI .....	12
Tableau 5. Dépenses budgétaires des Régions par nature économique.....	13
Tableau 6. Dépenses budgétaires, sans le financement extérieur du BSI, par type de programme et par dotation budgétaire.....	14
Tableau 7. Dépenses budgétaires par classification fonctionnelle, sans le financement extérieur du BSI.....	16
Tableau 8. Besoins et ressources de financement.....	17
Tableau 9. Ressources de trésorerie.....	17
Tableau 10. Charges de trésorerie.....	18

## Liste des graphiques

Graphique 1 : Valeurs trimestrielles du solde général .....	7
Graphique 2 : Cumul annuel du solde général .....	7
Graphique 3 : Valeurs trimestrielles des recettes totales.....	9
Graphique 4 : Ecart cumulé 2022-2021.....	10
Graphique 5 : Poids des recouvrements des services d'assiettes et de recouvrements.....	10
Graphique 6 : Recettes par services d'assiettes et de recouvrement.....	11
Graphique 7. Dépenses agrégées par nature économique.....	13
Graphique 8. Récapitulatif des dépenses budgétaires par type de programme et par dotation budgétaire, sans le financement extérieur du BSI.....	15

Graphique 9. Récapitulatif des dépenses budgétaires par fonction, sans le financement extérieur du BSI..... 16

## Liste des annexes

Annexe 1 : situation de réalisation des recettes budgétaires et des ressources de trésorerie par les services d'assiettes et de recouvrement.

Annexe 2 : situation d'exécution détaillée des dépenses du budget général par programme ou dotation, sans le financement extérieur du BSI et les Comptes spéciaux du Trésor.

Annexe 3 : situation d'exécution détaillée des dépenses du budget général par classification administrative et économique, sans le financement extérieur du BSI et les Comptes spéciaux du Trésor.

Annexe 4 : situation d'exécution détaillée des dépenses par classification fonctionnelle, sans le financement extérieur du BSI et les Comptes spéciaux du Trésor.

Annexe 5 : Situation d'exécution des dépenses sociales et de développement prioritaires.

Annexe 6 : Situation d'exécution des dépenses militaires et sécuritaires.

Annexe 7 : Situation détaillée des autres transferts et subventions.

## Sigles et abréviations

<b>ABG</b>	Appui Budgétaire Général
<b>ABS</b>	Appui Budgétaire Sectoriel
<b>AE</b>	Autorisation d'Engagement
<b>BSI</b>	Budget Spécial d'Investissement
<b>CMDT</b>	Compagnie Malienne de Développement du Textile
<b>COVID-19</b>	Sigle anglais de "Maladie à Corona virus Décembre 2019"
<b>CP</b>	Crédit de Paiement
<b>CST</b>	Comptes Spéciaux du Trésor
<b>DGABE</b>	Direction Générale de l'Administration des Biens de l'Etat
<b>DGB</b>	Direction Générale du Budget
<b>DGD</b>	Direction Générale des Douanes
<b>DGDP</b>	Direction Générale de la Dette Publique
<b>DGI</b>	Direction Générale des Impôts
<b>DND</b>	Direction Nationale des Domaines
<b>DNPD</b>	Direction Nationale de la Planification du Développement
<b>DNTCP</b>	Direction Nationale du Trésor et de la Comptabilité Publique
<b>EDM-SA</b>	Energie du Mali, Société Anonyme
<b>EMABE</b>	Entrepôts Maliens au Bénin
<b>EMACI</b>	Entrepôts Maliens en Côte d'Ivoire
<b>EMAGHA</b>	Entrepôts Maliens au Ghana
<b>EMAGUI</b>	Entrepôts Maliens en Guinée
<b>EMAMAU</b>	Entrepôts Maliens en Mauritanie
<b>EMASE</b>	Entrepôts Maliens au Sénégal
<b>EMATO</b>	Entrepôts Maliens au Togo
<b>FAFE</b>	Fonds d'Appui à l'Autonomisation de la Femme et l'Epanouissement de l'Enfant
<b>FAFPA</b>	Fonds d'Appui à la Formation Professionnelle et à l'Apprentissage
<b>FAPFo</b>	Fonds d'Aménagement et de Protection des Forêts
<b>FAPFa</b>	Fonds d'Aménagement et de Protection de la Faune
<b>FAPRP</b>	Fonds d'Appui pour la Promotion de la Recherche Pétrolière
<b>FCFA</b>	Francs de la Communauté Financière Africaine
<b>FCRIT</b>	Fonds Compétitif pour la Recherche et l'Innovation Technologique
<b>FDD</b>	Fonds de Développement Durable
<b>FEIES</b>	Fonds d'Etudes d'Impact Economique et Social
<b>FFRFPAM</b>	Fonds Financement Recherche, Formation et Promotion des Activités Minières
<b>FMI</b>	Fonds Monétaire International
<b>FNAA</b>	Fonds National d'Appui à l'Agriculture
<b>FNDS</b>	Fonds National pour le Développement de la Statistique
<b>FRC-TVA</b>	Fonds de Remboursement des Crédits TVA
<b>MEF</b>	Ministère de l'Economie et des Finances
<b>PDRM</b>	Programme de Développement des Ressources Minérales
<b>PIB</b>	Produit Intérieur Brut
<b>SOMAGEP</b>	Société Malienne de Gestion de l'Eau Potable
<b>TF</b>	Titre Foncier
<b>TVA</b>	Taxe sur la Valeur Ajoutée
<b>UEMOA</b>	Union Economique et Monétaire Ouest-Africaine

## I. INTRODUCTION

La publication des situations périodiques d'exécution du budget de l'Etat est une exigence du code de transparence dans la gestion des finances publiques, approuvé par la Loi n°2013-031 du 23 juillet 2013 et de la Loi n°2013-028 du 11 juillet 2013 relatives aux lois de finances, modifiée. En plus de ces exigences règlementaires, le Gouvernement s'est engagé, dans le cadre de la mise en œuvre du programme appuyé par la Facilité Elargie de Crédit (FEC) du Fonds Monétaire International (FMI), à fournir un certain nombre d'informations sur la situation d'exécution du budget à échéance *TRIMESTRE + 4 SEMAINES*.

En vue de respecter ce délai, la présentation du présent rapport provisoire a fait l'objet de modifications qui se traduisent par : (i) la diminution du volume de la partie analytique, (ii) l'insertion de nouvelles annexes sur les dépenses militaires et sécuritaires, les dépenses sociales et de développement prioritaires et le détail des autres transferts et subventions.

Cependant, les efforts visant à respecter ce nouveau délai se traduisent par la réduction du périmètre du rapport. Ainsi, la situation d'exécution des recettes et des dépenses est présentée sans le financement extérieur du **Budget Spécial d'Investissement (BSI)**, **des Budgets annexes et des opérations des Comptes spéciaux du Trésor (CST)**.

### 1.1. CONTEXTE MACROECONOMIQUE

<sup>1</sup>L'année 2022 s'annonce avec une forte contraction de l'activité économique mondiale, le taux de croissance économique mondiale devrait fléchir de 0,8 point de pourcentage en 2022, passant ainsi de 6,1 % en 2021 à 3,6 % en 2022. Ce taux, révisé à la baisse par rapport aux prévisions de janvier 2022, repose essentiellement sur les effets néfastes des deux grandes crises que connaît actuellement le monde ; il s'agit notamment de la crise sanitaire à travers le nouveau variant de COVID-19, Omicron et la crise économique et financière consécutive à la guerre en Ukraine, elle-même corollaire d'une inflation galopante.

Cependant, ces perspectives demeurent empreintes d'incertitudes liées, entre autres, à l'évolution de la pandémie, de la guerre en Ukraine et de l'efficacité des mesures de politique économique et l'évolution des conditions financières.

Dans les pays avancés, le taux de croissance devrait s'établir à 3,3% en 2022, après un rebond estimé à 5,2% en 2021.

Dans les pays émergents et en développement, après une contraction de 6,8% en 2021, l'activité économique devrait fléchir à 3,8% en 2022.

---

<sup>1</sup> Source : Perspectives de l'économie mondiale, avril 2022, Fonds Monétaire International.

En Afrique subsaharienne, le taux de croissance s'établirait à 3,8%, après un rebond estimé à 4,5% en 2021.

<sup>2</sup>Dans la zone UEMOA, le taux de croissance est projeté à 6,1% en 2022 suite à l'accroissement de la production au niveau de l'ensemble des sous-secteurs des économies, en lien avec une demande intérieure vigoureuse. Quant à l'inflation, il ressortirait à 4,9% en 2022.

<sup>3</sup>Au niveau national, les perspectives macroéconomiques annoncent une croissance de l'activité économique de 4,2% en 2022, contre une estimation de 4,3% en 2021, tirée principalement par le redressement des secteurs primaire et tertiaire. De 1,7% en 2021, l'inflation globale devrait s'établir à 6,0% en 2022 essentiellement due aux prix mondiaux de l'énergie. Le déficit courant de la balance de paiement se creusera sous l'effet de l'augmentation de la demande intérieure et de la détérioration progressive des termes de l'échange, qui demeureront néanmoins supérieurs aux niveaux historiques. L'augmentation du volume de la production et des exportations d'or devrait ralentir.

De manière globale, les projections sont empreintes d'incertitudes. Les principaux risques proviennent de la persistance de l'instabilité politique nationale et internationale, de l'évolution de la situation sécuritaire et de la pandémie.

## 1.2. SITUATION DES FINANCES PUBLIQUES AU 31 MARS 2022

La situation d'exécution du budget de l'Etat au 31 mars 2022, **sans le financement extérieur du BSI, les Budgets annexes et les comptes spéciaux du trésor** se présente ainsi qu'il suit.

- le **déficit** du budget général s'élève à 73,087 milliards de FCFA ;
- les **dépenses du budget général** se chiffrent à 396,460 milliards de FCFA contre 431,114 milliards de FCFA au 31 mars 2021 ;
- les **recettes du budget général, quant à elles** s'élèvent à 323,373 milliards de FCFA, contre 377,672 milliards de FCFA en 2021.

**Tableau 1. Solde du budget général**

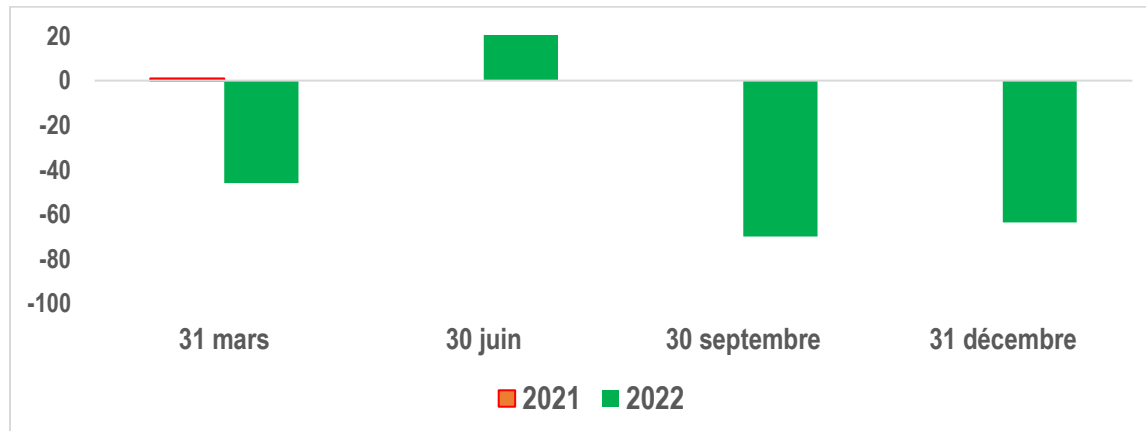
AU 31 MARS	2020	2021	2022	Variation 2022 / 2021
Solde du budget général	-14,637	-53,442	-73,087	36,76
Dépenses	336,346	431,114	396,460	- 8,04
Recettes nettes (hors crédits TVA)	321,709	377,672	323,373	- 14,38

Source : DGB, avril 2022.

<sup>2</sup> Source : Rapport sur la politique monétaire de l'UMOA, mars 2022, Banque Centrale des Etats de l'Afrique de l'Ouest.

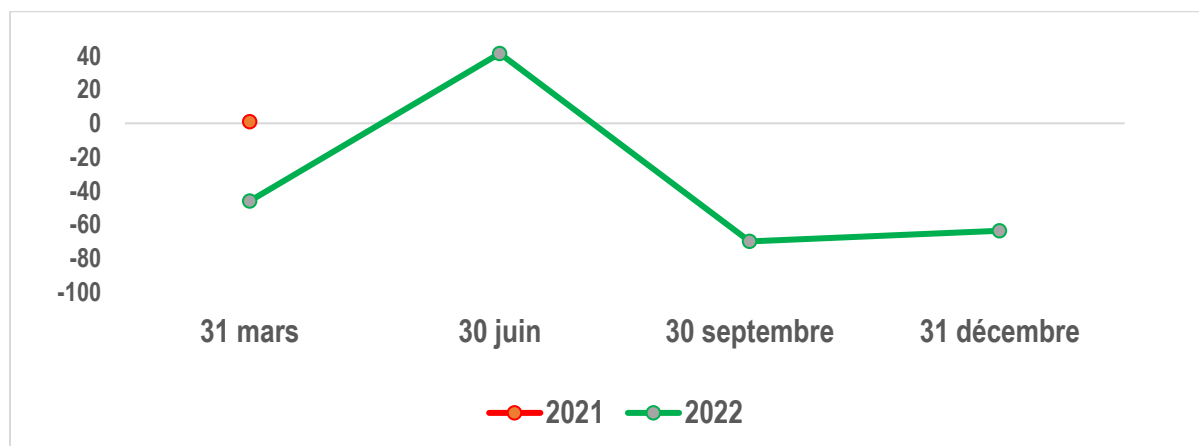
<sup>3</sup> Source : Compte nationaux, février 2022, Institut National de la Statistique du Mali.

**Graphique 1 : Valeurs trimestrielles du solde général**



Source : DGB, avril 2022.

**Graphique 2 : Cumul annuel du solde général**



Source : DGB, avril 2022.

## II. SITUATION D'EXECUTION DES RECETTES ET DES DEPENSES BUDGETAIRES

Les prévisions de recettes budgétaires pour l'exercice 2022 s'élèvent à 2 130,721 milliards de FCFA.

Quant aux dépenses, elles se chiffrent à 2 748,285 milliards de FCFA.

**Tableau 2. Récapitulatif de la situation d'exécution du budget général de l'Etat.<sup>4</sup>**

RECETTES					DEPENSES				
Libellé	Prévisions 2022	Réalisations au 31 mars 2022	Taux %	Part %	Libellé	Prévisions 2022	Exe au 31 mars 2022	Taux %	Part %
<b>Budget général</b>									
<b>Recettes / services fiscaux</b>	<b>1 981,226</b>	<b>315,902</b>	<b>15,94</b>	<b>97,69</b>	<b>Dépenses ordinaires</b>	<b>1 861,157</b>	<b>327,288</b>	<b>17,59</b>	<b>82,55</b>
<i>DGD</i>	<i>721,289</i>	<i>109,772</i>	<i>15,22</i>	<i>34,75</i>	<i>Personnel</i>	<i>841,464</i>	<i>206,883</i>	<i>24,59</i>	<i>63,21</i>
<i>DGI</i>	<i>1 061,937</i>	<i>168,581</i>	<i>15,87</i>	<i>53,36</i>	<i>Charge financière de la dette</i>	<i>175,063</i>	<i>0,000</i>	<i>-</i>	<i>-</i>
<i>DNTCP</i>	<i>41,950</i>	<i>5,656</i>	<i>13,48</i>	<i>1,79</i>	<i>Biens et services</i>	<i>429,694</i>	<i>71,212</i>	<i>16,57</i>	<i>21,76</i>
<i>DND</i>	<i>156,050</i>	<i>31,893</i>	<i>20,44</i>	<i>10,10</i>	<i>Transferts et subventions</i>	<i>401,927</i>	<i>49,193</i>	<i>12,24</i>	<i>15,03</i>
<b>Produits des dons programmes et legs</b>	<b>5,183</b>	<b>-</b>	<b>-</b>	<b>-</b>	<i>Dépenses en atténuation des recettes</i>	<i>13,009</i>	<i>0,000</i>	<i>-</i>	<i>-</i>
<i>ABS</i>	<i>5,183</i>	<i>-</i>	<i>-</i>	<i>-</i>	<b>Dépenses en capital</b>	<b>743,912</b>	<b>69,172</b>	<b>9,30</b>	<b>17,45</b>
<i>ABG (dons)</i>	<i>-</i>	<i>-</i>	<i>-</i>	<i>-</i>	<i>Dépenses d'investissement exécutées par l'Etat</i>	<i>743,912</i>	<i>69,172</i>	<i>9,30</i>	<i>100,00</i>
<i>Fonds de concours Covid-19</i>	<i>-</i>	<i>-</i>	<i>-</i>	<i>-</i>	<i>dont BSI financement extérieur</i>	<i>190,000</i>	<i>16,937</i>	<i>8,91</i>	<i>24,49</i>
<b>Produits des dons projets (BSI)</b>	<b>90,000</b>	<b>7,471</b>	<b>8,30</b>	<b>2,31</b>	<i>Dépenses de transferts en capital</i>				
<b>Recettes exceptionnelles</b>	<b>9,256</b>	<b>-</b>	<b>-</b>	<b>-</b>					
<b>Total recettes budget général (1)</b>	<b>2 085,665</b>	<b>323,373</b>	<b>15,50</b>	<b>100,00</b>	<b>Total dépenses budget général (3)</b>	<b>2 605,069</b>	<b>396,460</b>	<b>15,22</b>	<b>100,00</b>
<b>Solde budget général (1) – (2) – (3)</b>	<b>-</b>					<b>-519,404</b>	<b>-73,087</b>	<b>14,07</b>	

Source : DGB, à partir des données collectées auprès de divers services, avril 2022.

<sup>4</sup> SANS LES BUDGETS ANNEXES ET LES COMPTES SPECIAUX DU TRESOR



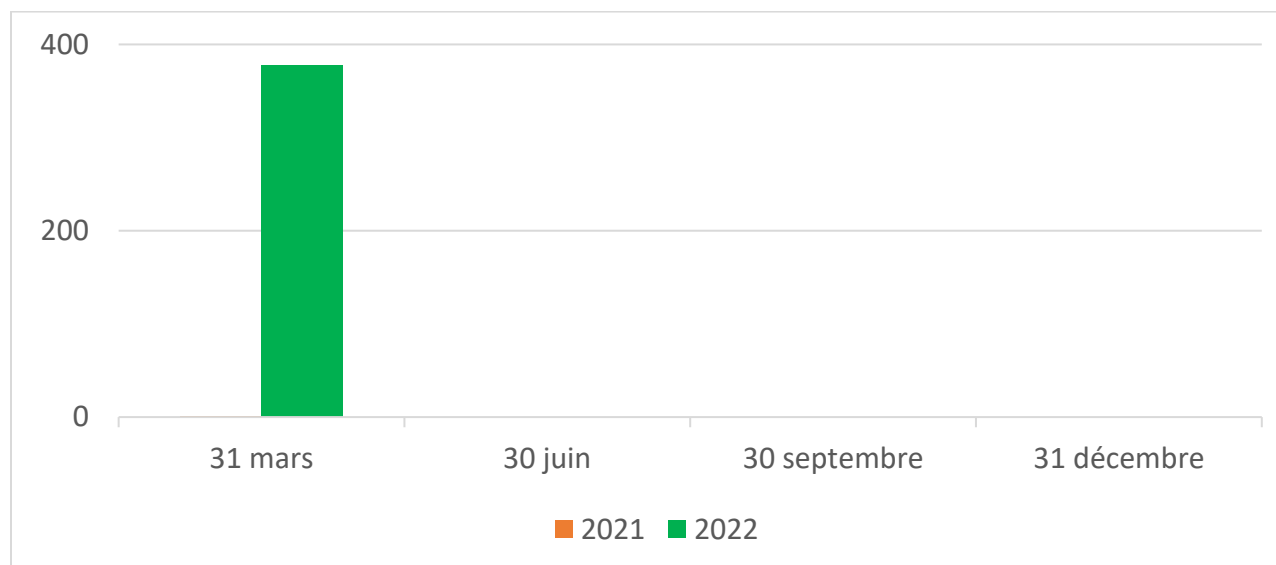
## 2.1. RECETTES BUDGETAIRES

Tableau 3. Réalisation de recettes (hors produits des dons projets BSI et CST)

AU 31 MARS	Valeurs			Taux d'exé			Part		
	2020	2021	Variation	2020	2021	Ecart	2020	2021	Ecart
<b>BUDGET GENERAL</b>	<b>377,672</b>	<b>323,373</b>	<b>- 14,38</b>	<b>20,30</b>	<b>15,50</b>	<b>- 4,80</b>	<b>100,00</b>	<b>100,00</b>	<b>-</b>
<b>Recettes / services fiscaux</b>	<b>163,384</b>	<b>315,902</b>	<b>93,35</b>	<b>24,90</b>	<b>15,94</b>	<b>- 8,95</b>	<b>41,16</b>	<b>97,69</b>	<b>- 56,53</b>
<i>DGD</i>	191,397	109,772	- 42,65	19,39	15,22	- 4,17	48,22	34,75	13,47
<i>DGI</i>	5,159	168,581	<b>3 167,71</b>	16,12	15,87	- 0,25	1,30	53,36	- 52,07
<i>DNTCP</i>	17,732	5,656	- 68,10	9,58	13,48	3,90	4,47	1,79	2,68
<i>DND</i>	6,647	31,893	379,85	12,65	20,44	7,79	1,76	10,10	- 8,34
<b>Produits des dons programmes et legs</b>	<b>-</b>	<b>-</b>	<b>-</b>	<b>-</b>	<b>-</b>	<b>-</b>	<b>-</b>	<b>-</b>	<b>-</b>
<i>Fonds de concours Covid-19</i>	-	-	-	-	-	-	-	-	-
<b>Produits des dons projets (BSI)</b>	<b>0,772</b>	<b>7,471</b>	<b>867,75</b>	<b>8,62</b>	<b>8,30</b>	<b>- 0,32</b>	<b>0,20</b>	<b>2,31</b>	<b>- 2,11</b>
<b>Recettes exceptionnelles</b>	<b>1,297</b>	<b>-</b>	<b>- 100,00</b>	<b>15,98</b>	<b>-</b>	<b>- 15,98</b>	<b>-</b>	<b>-</b>	<b>-</b>
<b>TOTAL GENERAL DES RECETTES</b>	<b>377,672</b>	<b>323,373</b>	<b>- 14,38</b>	<b>-</b>	<b>15,50</b>	<b>-</b>	<b>100,00</b>	<b>100,00</b>	<b>-</b>

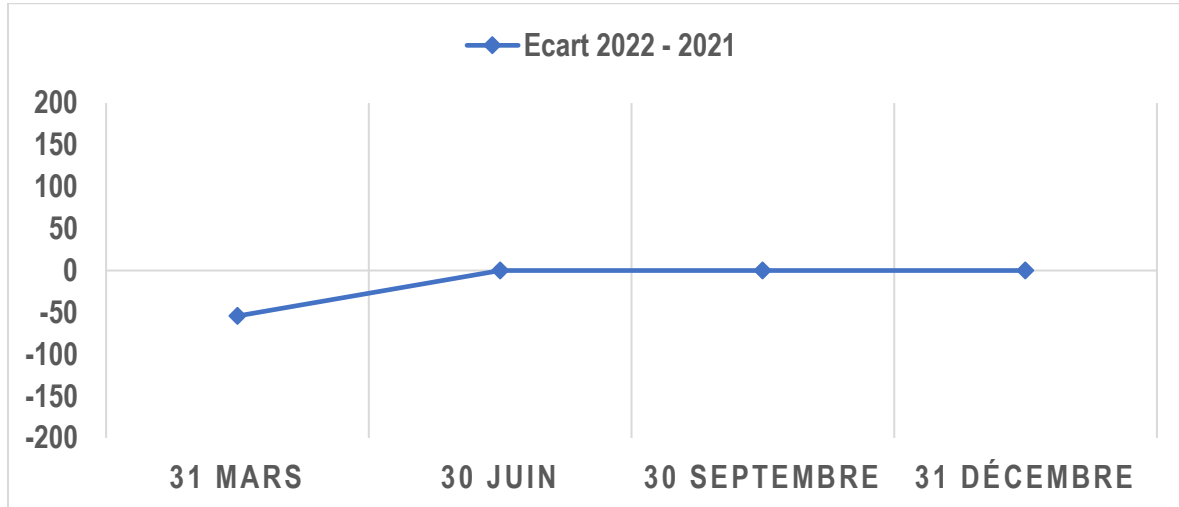
Source : DGB, à partir des données collectées auprès de divers services, avril 2022

### Graphique 3 : Valeurs trimestrielles des recettes totales



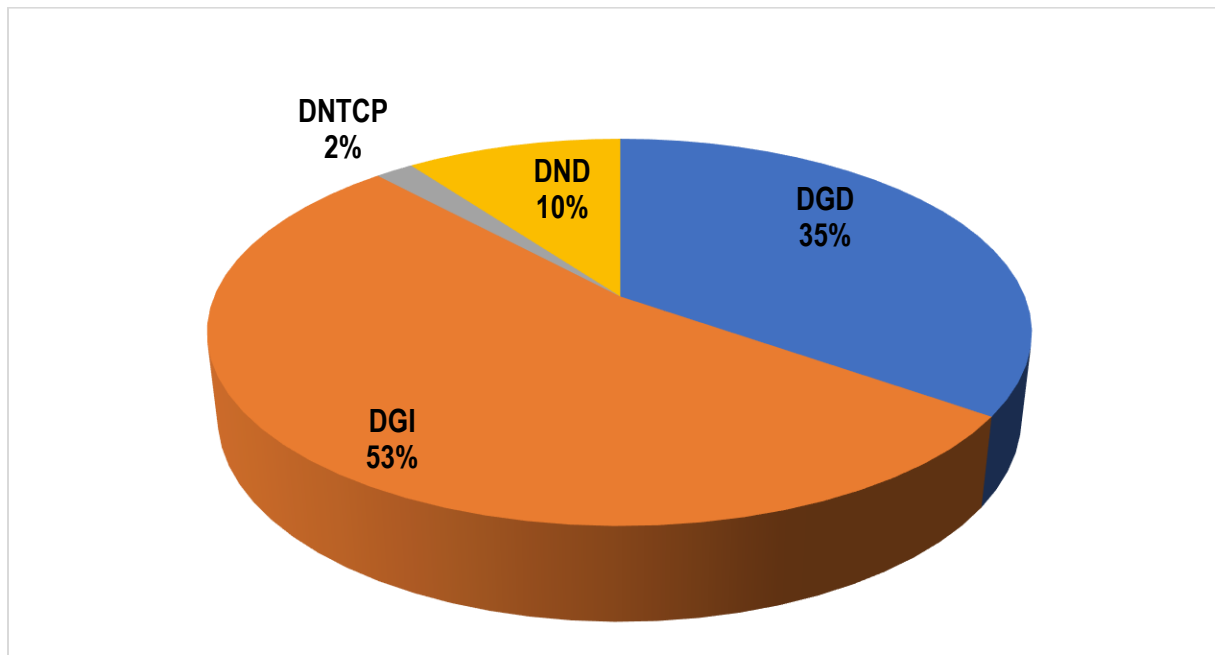
Source : DGB, à partir des données collectées auprès de divers services, avril 2022

**Graphique 4 : Ecart cumulé 2022-2021**



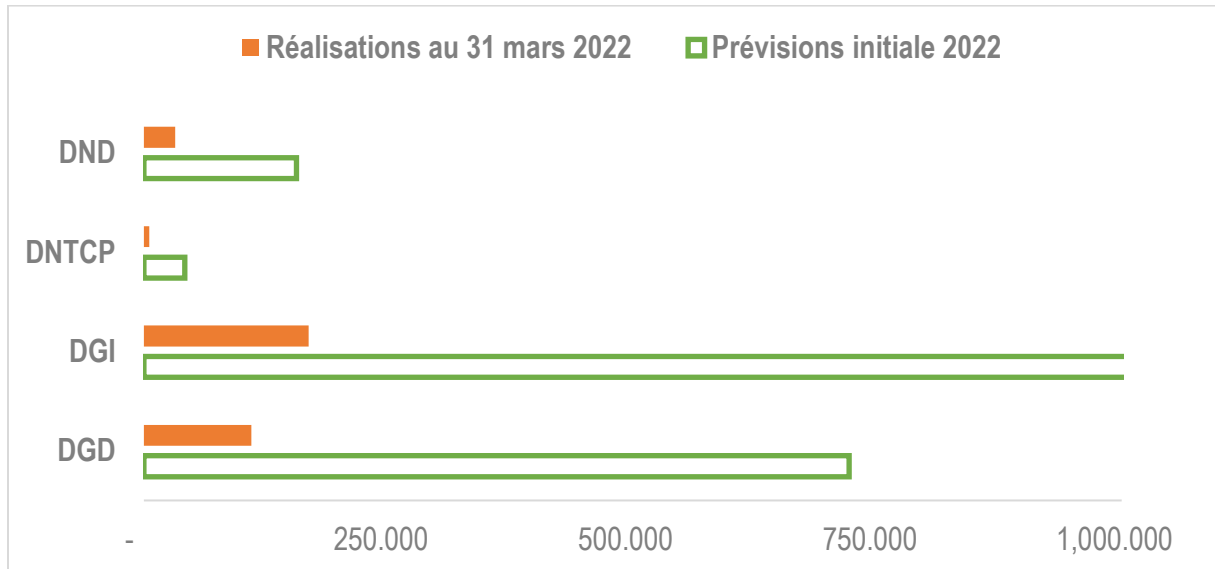
Source : DGB, à partir des données collectées auprès de divers services, avril 2022

**Graphique 5 : Poids des recouvrements des services d'assiettes et de recouvrements**



Source : DGB, à partir des données fournies par les services d'assiettes et de recouvrement, avril 2022.

**Graphique6 : Recettes par services d'assiettes et de recouvrement**



Source : DGB, à partir des données fournies par les services d'assiettes et de recouvrement, avril 2022.

Seules les recettes recouvrées par la Direction Nationale des Domaines au 31 mars 2022 sont supérieures aux niveaux observés durant les trois dernières années à la même période.

Cependant, les recettes recouvrées par la Direction Nationale du Trésor et de la Comptabilité Publique au 31 mars 2022 sont supérieures aux niveaux observés durant les deux dernières années à la même période.

## 2.2. DEPENSES BUDGETAIRES (sans le financement extérieur du BSI et les CST)

### 2.2.1. Dépenses budgétaires par type de budget et par nature économique

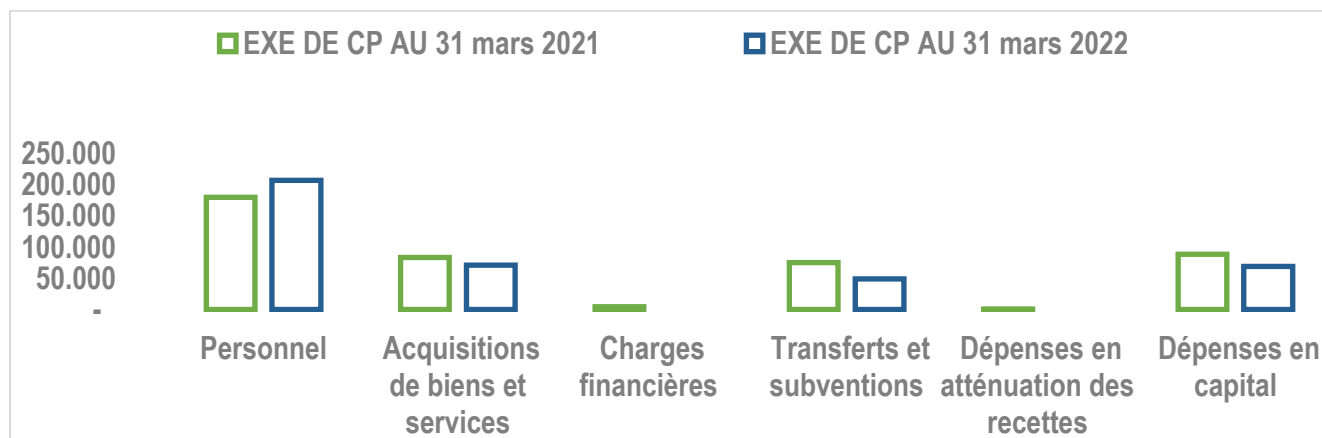
**Tableau 4. Dépenses budgétaires par type de budget et par nature économique, sans le financement extérieur du BSI**

	Montants en milliards de FCFA								
	EXE DE CP AU 31 MARS 2021			PREVISIONS 2022		EXE DE CP AU 31 MARS 2022			
	Liquidé	Taux	Part	AE	CP	Engagé	Liquidé	Taux	Part
<b>Budget Général (1)</b>	<b>431,114</b>	<b>16,36</b>	<b>99,81</b>	<b>1 171,920</b>	<b>2 605,069</b>	<b>661,918</b>	<b>396,460</b>	<b>15,22</b>	<b>100,00</b>
<b>Dépenses ordinaires</b>	<b>342,715</b>	<b>19,77</b>	<b>79,50</b>		<b>1 861,157</b>	<b>553,558</b>	<b>327,288</b>	<b>17,59</b>	<b>82,55</b>
Personnel	179,868	23,73	52,48		841,464	374,802	206,883	24,59	63,21
<i>dont fonctionnaires des Collectivités</i>	<i>73,74</i>	<i>34,07</i>	<i>41,00</i>		<i>249,625</i>	<i>98,948</i>	<i>81,151</i>	<i>32,51</i>	<i>39,23</i>
Acquisitions de biens et services, dont	83,017	19,05	24,22		<b>429,694</b>	92,760	71,212	16,57	21,76
<i>Matériel</i>	<i>21,815</i>	<i>13,68</i>	<i>26,28</i>		<i>155,584</i>	<i>25,304</i>	<i>18,658</i>	<i>11,99</i>	<i>26,20</i>
<i>Communication</i>	<i>8,183</i>	<i>16,79</i>	<i>9,86</i>		<i>49,585</i>	<i>14,386</i>	<i>6,573</i>	<i>13,26</i>	<i>9,23</i>
<i>Autres Dépenses</i>	<i>35,990</i>	<i>22,42</i>	<i>43,35</i>		<i>149,827</i>	<i>35,644</i>	<i>32,128</i>	<i>21,44</i>	<i>45,12</i>
<i>dépenses électorales</i>	<i>19,413</i>	<i>63,131</i>	<i>23,38</i>		<i>31,444</i>	<i>0,000</i>	<i>0,000</i>	<i>0,00</i>	<i>-</i>
Charges financières	4,251	3,01	1,24		175,063	0,872	0,000	0,00	-
Transferts et subventions, dont	75,153	19,50	21,93		401,927	85,125	49,193	12,24	15,03
<i>Bourses</i>	<i>3,418</i>	<i>19,09</i>	<i>4,55</i>		<i>17,906</i>	<i>1,209</i>	<i>0,864</i>	<i>4,82</i>	<i>1,76</i>
<i>Subvention Intrants</i>	<i>9,021</i>	<i>42,75</i>	<i>12,00</i>		<i>19,006</i>	<i>0,000</i>	<i>0,000</i>	<i>0,00</i>	<i>-</i>
<i>Subvention EDM-SA</i>	<i>15,000</i>	<i>50,00</i>	<i>19,96</i>		<i>30,000</i>	<i>10,000</i>	<i>10,000</i>	<i>33,33</i>	<i>20,33</i>
<i>Filet social</i>	<i>0,300</i>	<i>3,00</i>	<i>0,40</i>		<i>10,000</i>	<i>2,725</i>	<i>0,000</i>	<i>0,00</i>	<i>-</i>
Dépenses en atténuation des recettes	0,426	3,27	0,51		13,009	0,000	0,000	0,00	-
<b>Dépenses en capital</b>	<b>88,399</b>	<b>9,80</b>	<b>20,50</b>	<b>1 171,920</b>	<b>743,912</b>	<b>108,359</b>	<b>69,172</b>	<b>9,30</b>	<b>17,45</b>
Dépenses d'investissement exécutées par l'Etat	88,399	9,80	100,00	1 171,920	743,912	108,359	69,172	9,30	100,00
<i>dont BSI financement extérieur</i>			<i>-</i>	<i>0,000</i>	<i>190,000</i>	<i>16,937</i>	<i>16,937</i>	<i>8,91</i>	<i>24,49</i>
Dépenses de transferts en capital	-			0,000	0,000	0,000	0,000		
<b>TOTAL GENERAL (1 + 2 + 3)</b>	<b>431,952</b>	<b>15,35</b>	<b>100,00</b>	<b>1 208,755</b>	<b>2 605,069</b>	<b>661,918</b>	<b>396,460</b>	<b>15,22</b>	<b>100,00</b>

Source : DGB, avril 2022.

Les crédits liquidés au titre des dépenses de personnel du budget général sont supérieurs à ceux enregistrés durant les trois dernières années à la même période essentiellement due à l'application de la grille unifiée.

Le niveau d'exécution du budget général, en valeur et en taux, est supérieur à ceux observés en 2019 et en 2020 à la même période, mais inférieur à celui de 2021. Par rapport au 31 mars 2021, le taux a diminué de 1,24 point de pourcentage.

**Graphique 1. Dépenses agrégées par nature économique.**


Source : DGB, avril 2022.

Au 31 mars 2022, les crédits liquidés au titre du budget général, sans le financement extérieur du BSI, représentent 14,51% des prévisions. Les dépenses de biens et services, de transferts et subventions ; de charges financières et les dépenses en atténuation des recettes ont été liquidées en dessous du niveau des trois dernières années pour la période, tandis que celles de personnel présentent un niveau de liquidation supérieur aux trois dernières années pour la période.

**Tableau 5. Dépenses budgétaires des Régions par nature économique.**

Nature économique	31 mars 2021				Prévisions initiales 2021	31 mars 2022					
	Crédits engagés	Crédits liquidés	Taux %	Part %		Crédits engagés	Crédits liquidés	Taux %	Part %		
<b>Régions</b>	<b>179,988</b>	<b>140,037</b>	<b>30,06</b>	<b>82,56</b>	<b>490,524</b>	<b>173,974</b>	<b>103,487</b>	<b>21,10</b>	<b>80,96</b>	<b>179,988</b>	<b>140,037</b>
Personnel	135,720	103,132	34,18	73,65	322,330	160,903	96,641	29,98	93,38	135,720	103,132
Acquisition de biens et services	14,336	10,373	14,77	7,41	70,138	5,617	3,704	5,28	3,58	14,336	10,373
Transferts et subventions	10,762	10,493	50,18	7,49	23,375	4,667	2,801	11,98	2,71	10,762	10,493
Dépenses en investissement exécutées par l'Etat	19,170	16,040	21,97	11,45	74,681	2,786	0,341	0,46	0,33	19,170	16,040
<b>Etablissements publics</b>	<b>47,778</b>	<b>29,584</b>	<b>18,97</b>	<b>17,44</b>	<b>160,728</b>	<b>47,810</b>	<b>24,338</b>	<b>15,14</b>	<b>19,04</b>	<b>47,778</b>	<b>29,584</b>
Transferts et subventions	47,539	29,581	19,62	99,99	160,486	47,810	24,338	15,16	100,00	47,539	29,581
Dépenses en investissement exécutées par l'Etat	0,240	0,002	0,05	0,01	0,242	-	-	0,00	0,00	0,240	0,002
<b>Total</b>	<b>227,766</b>	<b>169,621</b>	<b>27,28</b>	<b>100,00</b>	<b>651,252</b>	<b>221,783</b>	<b>127,825</b>	<b>19,63</b>	<b>100,00</b>	<b>227,766</b>	<b>169,621</b>

Source : DGB, avril 2022.

2.2.2. Dépenses budgétaires par type de programme et par dotation

Tableau 6. Dépenses budgétaires, sans le financement extérieur du BSI, par type de programme et par dotation budgétaire.

*Montants en milliards de FCFA*

LIBELLES	EXE DE CP AU 31 MARS 2021				PREVISIONS 2021		EXE DE CP AU 31 MARS 2022			
	Engagé	Liquidé	Taux	Part	AE	CP	Engagé	Liquidé	Taux	Part
<b>Prog.de pilotage</b>	<b>273,546</b>	<b>141,592</b>	<b>24,31</b>	<b>32,78</b>	<b>125,585</b>	<b>587,360</b>	<b>237,674</b>	<b>115,780</b>	<b>19,71</b>	<b>30,51</b>
Personnel	126,861	42,125	20,88	29,75		214,013	135,752	61,794	28,87	53,37
Biens et services	43,771	35,751	25,86	25,25		139,189	46,947	33,310	23,93	28,77
Transferts et subventions	22,122	20,238	32,56	14,29		64,857	22,191	16,101	24,83	13,91
Investissement	80,791	43,479	45,62	30,71	125,585	169,301	32,784	4,575	4,66	3,95
<b>Prog. opérationnel</b>	<b>396,113</b>	<b>260,128</b>	<b>18,14</b>	<b>60,22</b>	<b>800,194</b>	<b>1 354,962</b>	<b>323,949</b>	<b>187,960</b>	<b>13,87</b>	<b>49,53</b>
Personnel	206,305	130,895	30,67	50,32		474,110	223,589	131,425	27,72	69,92
Biens et services	43,091	35,599	21,63	13,69		166,354	30,542	23,192	13,94	12,34
Transferts et subventions	71,441	52,336	24,04	20,12		226,890	55,918	30,336	13,37	16,14
Investissement	75,277	41,298	6,61	15,88	800,194	487,608	13,900	3,008	0,62	1,60
<b>Prog. des Budgets annexes</b>	<b>1,857</b>	<b>0,838</b>	<b>10,33</b>	<b>0,19</b>	<b>2,029</b>	<b>7,896</b>	<b>0,000</b>	<b>0,000</b>	<b>-</b>	<b>-</b>
Personnel	0,831	0,234	9,45	27,93		2,447	-	-	-	-
Biens et services	0,479	0,315	10,94	37,54		2,902	-	-	-	-
Transferts et subventions	0,134	0,133	21,76	15,84		0,518	-	-	-	-
Investissement	0,413	0,157	7,28	18,69	2,029	2,029	-	-	-	-
<b>Prog. Comptes spéciaux du trésor</b>	<b>0,000</b>	<b>0,000</b>	<b>-</b>	<b>-</b>	<b>34,805</b>	<b>135,319</b>	<b>0,000</b>	<b>0,000</b>	<b>-</b>	<b>-</b>
Personnel			-			0,255			-	
Biens et services			-			1,360			-	
Transferts et subventions			-			0,740			-	
Dépenses en atténuation des recettes			-			98,159			-	
Investissement			-		34,805	34,805			-	
<b>Dotations</b>	<b>43,575</b>	<b>29,393</b>	<b>4,75</b>	<b>6,80</b>	<b>246,141</b>	<b>662,747</b>	<b>83,358</b>	<b>75,782</b>	<b>11,43</b>	<b>19,97</b>
Personnel	7,437	6,848	5,29	23,30		153,340	15,461	13,664	8,91	18,03
Charges financières de la dette	15,231	4,251	3,01	14,46		175,063	0,872	0,000	-	-
Biens et services	13,754	11,404	8,58	38,80		124,151	15,271	14,710	11,85	19,41
Transferts et subventions	2,721	2,579	2,44	8,77		110,180	7,016	2,756	2,50	3,64
Dépenses en atténuation des recettes	0,430	0,426	3,27	1,45		13,009	0,000	0,000	-	-
Investissement	4,003	3,884	4,02	13,22	246,141	87,004	44,738	44,652	51,32	58,92
<b>TOTAL</b>	<b>715,091</b>	<b>431,952</b>	<b>15,35</b>	<b>100,00</b>	<b>1 208,755</b>	<b>2 748,285</b>	<b>644,981</b>	<b>379,523</b>	<b>13,81</b>	<b>100,00</b>

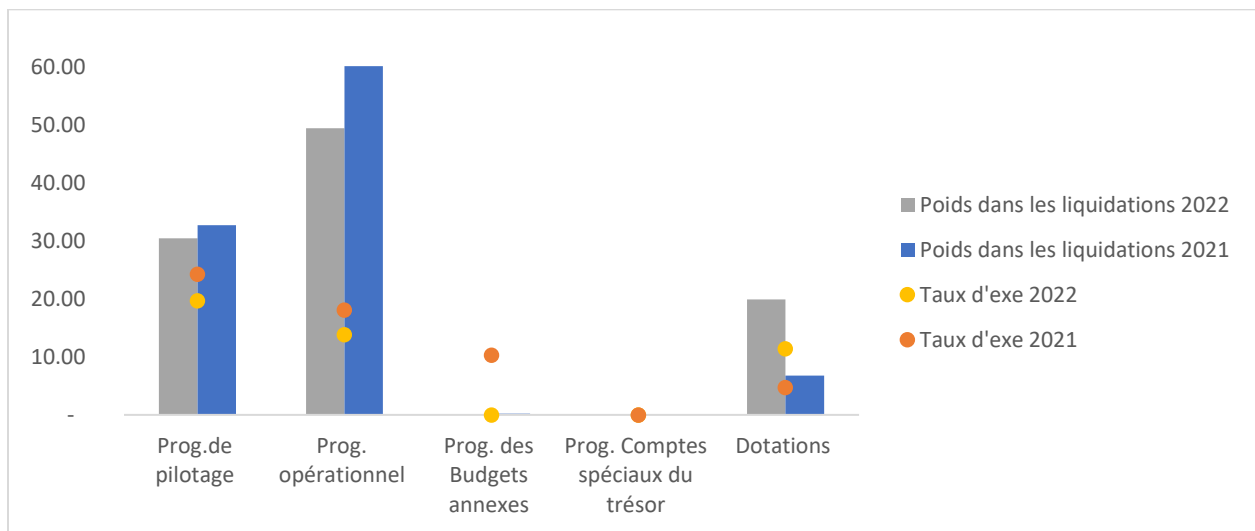
Source : DGB, avril 2022.

Dans les programmes opérationnels, seul le montant des dépenses de personnel est supérieur à celui enregistré à la même période des trois dernières années.

Elles présentent de meilleurs taux d'exécution au niveau des programmes de pilotage par rapport aux taux observés durant les trois dernières années à la même période. Il en est de même pour les dépenses d'investissement, au niveau des dotations. Par contre, les dépenses de biens et services et de transferts et subventions, quant à elles, ont enregistré un taux d'exécution plus faible comparativement aux trois dernières années dans les programmes de pilotage, opérationnel et les dotations.

En termes de structure, dans les programmes de pilotage et opérationnel, le personnel affiche le poids le plus élevé par rapport à la même période des trois dernières années. Au niveau des dotations, le poids des investissements est plus important par rapport aux taux observés durant les trois dernières années à la même période.

**Graphique 8. Récapitulatif des dépenses budgétaires par type de programme et par dotation budgétaire, sans le financement extérieur du BSI.**



Source : DGB, avril 2022.

### 2.2.3. Dépenses budgétaires par fonction

**Tableau 7. Dépenses budgétaires par classification fonctionnelle, sans le financement extérieur du BSI.**

Fonction	Montants en milliards de FCFA									
	EXE DE CP AU 31 MARS 2021				PREVISIONS CP 2022		EXE DE CP AU 31 MARS 2022			
	Engagé	Liquidé	Taux	Poids	Montant	Poids	Engagé	Liquidé	Taux	Poids
Services généraux des administrations publiques	120,058	79,888	11,85	18,49	790,307	28,76	94,474	56,973	7,21	15,01
Défense	211,556	103,840	30,38	24,04	316,283	11,51	220,151	133,373	42,17	35,14
Ordre et sécurité publics	82,414	34,399	20,47	7,96	197,844	7,20	64,341	35,938	18,16	9,47
Affaires économiques	91,596	67,065	10,91	15,53	561,982	20,45	46,525	26,139	4,65	6,89
<i>dont Agriculture</i>	33,440	25,984	7,06	6,02	330,217	12,02	17,710	3,740	1,13	0,99
Protection de l'environnement	6,860	2,415	5,33	0,56	44,068	1,60	8,011	1,046	2,37	0,28
Logement et équipements collectifs	9,220	5,582	7,12	1,29	60,342	2,20	3,244	0,983	1,63	0,26
Santé	36,237	18,077	9,39	4,19	171,892	6,25	26,483	11,015	6,41	2,90
Loisirs, culture et culte	5,183	3,300	15,67	0,76	28,051	1,02	8,469	3,599	12,83	0,95
Enseignement	138,723	105,504	23,87	24,42	485,972	17,68	152,815	95,275	19,61	25,10
Protection sociale	13,244	11,881	4,78	2,75	91,544	3,33	20,468	15,182	16,58	4,00
<b>Total</b>	<b>715,091</b>	<b>431,952</b>	<b>15,28</b>	<b>100,00</b>	<b>2 748,285</b>	<b>100,00</b>	<b>644,981</b>	<b>379,523</b>	<b>13,81</b>	<b>100,00</b>

Source : DGB, avril 2022.

**Graphique 9. Récapitulatif des dépenses budgétaires par fonction, sans le financement extérieur du BSI.**



Source : DGB, avril 2022.

Les fonctions de défense, d'enseignement, de protection sociale, de « loisirs, culture et culte » et de « ordre et sécurité » ont pris du poids par rapport à la même période de 2021, tandis que les services généraux, les affaires économiques, la santé, la protection de l'environnement et de « logement et équipements collectifs » en ont perdu.



**III. SITUATION D'EXECUTION DES RESSOURCES ET DES CHARGES DE TRESORERIE**
**Tableau 8. Besoins et ressources de financement.**

Rubrique	Montants en milliards de FCFA						
	EXE DE CP AU MARS 2021			PREVISIONS CP 2022	EXE DE CP AU 31 MARS 2022		
	Montant	Taux	Part		Montant	Taux	Part
<b>Besoins de financement</b>	<b>26,729</b>	<b>6,74</b>	<b>100,00</b>	<b>1 300,984</b>	<b>64,427</b>	<b>4,95</b>	<b>100,00</b>
Amortissement de la dette à court, moyen et long termes	26,061	6,84	97,50	667,188	0,000	0,00	0,00
<i>dont principal dette intérieure</i>	<i>22,000</i>	<i>8,75</i>	<i>84,42</i>	<i>490,707</i>	<i>0,000</i>	<i>0,00</i>	
<i>dont principal dette extérieure</i>	<i>4,061</i>	<i>3,14</i>	<i>15,58</i>	<i>176,481</i>	<i>0,000</i>	<i>0,00</i>	
Déficit budgétaire à financer	0,000	-	0,00	617,564	63,621	10,30	98,75
Prêts et avances	0,000		0,00	0,000	0,000		0,00
Retraits sur les comptes des correspondants	0,668	4,23	2,50	16,232	0,806	4,97	1,25
<b>Ressources de financement</b>	<b>65,377</b>	<b>24,84</b>	<b>100,00</b>	<b>1 300,984</b>	<b>11,613</b>	<b>0,89</b>	<b>100,00</b>
Tirages sur des emprunts projets	35,600	18,31	54,45	100,000	9,466	9,47	81,51
Emission de dette à court, moyen et long termes		-	-	1 072,856	0,000	0,00	0,00
Tirages sur des emprunts programmes	26,427	92,11	40,42	92,013	0,000	0,00	0,00
Produits provenant de la cession des actifs	1,006	5,47	1,54	15,000	0,338	2,25	2,91
Remboursement des prêts et avances	1,693	28,40	2,59	4,883	1,256	25,72	10,82
Dépôts sur les comptes des correspondants	0,652	4,13	1,00	16,232	0,553	3,41	4,76

Source : Services d'assiettes et de recouvrement, avril 2022.

**Tableau 9. Ressources de trésorerie.**

	Montants en milliards de FCFA						
	EXE DE CP AU 31 MARS 2021			PREVISIONS CP 2022	EXE DE CP AU 31 MARS 2022		
	Montant	Taux	Part		Montant	Taux	Part
Produits provenant de la cession des actifs	1,006	5,47	1,54	15,00	0,34	0,02	2,91
<i>Aliénations du domaine mobilier</i>	<i>0,110</i>	<i>28,57</i>	<i>10,93</i>	<i>0,50</i>	<i>0,08</i>	<i>0,15</i>	<i>22,19</i>
<i>Aliénations du domaine immobilier</i>	<i>0,896</i>	<i>4,98</i>	<i>89,07</i>	<i>14,50</i>	<i>0,26</i>	<i>0,02</i>	<i>77,81</i>
<i>Recettes de privatisation</i>	<i>-</i>	<i>-</i>	<i>-</i>	<i>-</i>	<i>-</i>	<i>-</i>	<i>-</i>
Produits des emprunts (projets BSI & ABG)	62,027	27,80	94,88	192,013	9,466	0,05	81,51
<i>Produits des emprunts projets</i>	<i>35,600</i>	<i>18,31</i>	<i>57,39</i>	<i>100,000</i>	<i>9,466</i>	<i>0,09</i>	<i>100,00</i>
<i>Produits des emprunts programmes</i>	<i>26,427</i>	<i>92,11</i>	<i>42,61</i>	<i>92,013</i>	<i>-</i>	<i>-</i>	<i>-</i>
Dépôts sur les comptes des correspondants	0,652	4,13	1,00	16,232	0,553	3,41	4,76
Remboursement de prêts et avances	1,693	28,40	2,59	4,883	1,256	25,72	10,82
<b>Total, hors titres</b>	<b>65,377</b>	<b>24,84</b>	<b>100,00</b>	<b>228,127</b>	<b>11,613</b>	<b>5,09</b>	<b>100,00</b>
Emission de titres de marché				1 072,856	-	-	-
<b>Total des ressources de financement</b>	<b>65,377</b>	<b>24,84</b>	<b>100,00</b>	<b>1 300,983</b>	<b>11,613</b>	<b>0,89</b>	<b>100,00</b>

Source : DGB, à partir des données fournies par les services d'assiettes et de recouvrement, avril 2022.

**Tableau 10. Charges de trésorerie.**

	EXE DE CP AU 31 MARS 2021			PREVISIONS	EXE DE CP AU 31 MARS 2022		
	Montant	Taux	Part	CP 2022	Montant	Taux	Part
Remboursement des produits des emprunts à court, moyen et long termes	26,061	6,84	97,50	667,188	-	-	-
<i>Principal dette intérieure</i>	22,000	8,75	84,42	490,707	0,000	-	-
<i>Principal dette extérieure</i>	4,061	3,14	15,58	176,481	0	-	-
Retraits sur les comptes des correspondants	0,668	4,23	2,50	16,232	0,806	4,97	100,00
Prêts et avances			-	-			-
<b>Total hors solde global</b>	<b>26,729</b>	<b>6,74</b>	<b>100,00</b>	<b>683,420</b>	<b>0,806</b>	<b>0,12</b>	<b>1,25</b>
Solde à financer				617,564	63,621	10,30	98,75
<b>Total besoins de financement</b>	<b>26,729</b>	<b>6,74</b>	<b>100,00</b>	<b>1 300,983</b>	<b>64,427</b>	<b>4,95</b>	<b>100,00</b>

Source : DNTCP, avril 2022.

#### IV. CONCLUSION

L'exécution des prévisions budgétaires de 2022, au premier trimestre, s'est effectuée dans un contexte marqué essentiellement par des sanctions économiques et financières infligées par la CEDEAO et l'UMOA en plus de la crise multidimensionnelle que connaît le pays depuis 2012.

Dans ce contexte, la situation d'exécution provisoire, **sans le financement extérieur du BSI, des Budgets annexes et des CST**, fait ressortir, pour le budget général, un solde global déficitaire de 73,087 milliards de FCFA, en hausse par rapport au 31 mars 2021. Les recettes ont été réalisées à hauteur de 15,50%, soit environ 4,80 points de pourcentage de moins qu'au 31 mars 2021. Quant aux dépenses, elles ont été exécutées à 15,22%, soit 1,24 points de pourcentage de moins par rapport à la même période de 2021.

En ce qui concerne les recettes budgétaires, l'effort des services d'assiettes et de recouvrement représente 97,69% des recettes totales. En termes de taux de réalisation, ces services affichent des performances mitigées par rapport à 2021. La hausse la plus significative est enregistrée au niveau des recettes recouvrées par la DND et la DNTCP.

S'agissant des dépenses, classées par nature économique hors financement extérieur du Budget Spécial d'Investissement (BSI), les Budgets Annexes (BA) et les Comptes Spéciaux du Trésor (CST), celles de personnel représentent 52,12% des liquidations, suivies de l'acquisition de biens et services (17,96%) et en capital (17,45%). Les liquidations ont été effectuées à 26,10% dans les régions et à 6,14% pour le compte des établissements publics. L'analyse de la situation d'exécution par type de programme et dotation budgétaires, sans le financement extérieur du BSI, les BA et les CST révèle que 49,53% des dépenses liquidées l'ont été au compte des programmes opérationnels, tandis que ceux de pilotage présentent le taux d'exécution le plus élevé (19,71% des prévisions). Suivant la classification fonctionnelle, sans le financement extérieur du BSI, des BA et des CST, les dépenses des services généraux des administrations publiques représentent 15,01% des crédits liquidés, la défense 35,14%, l'ordre et la sécurité publics 9,47%, l'enseignement 25,10% et les affaires économiques 6,89%. Comparé à 2021, la défense, « l'ordre et la sécurité », l'enseignement, « loisir, culture et culte » ainsi que la protection sociale ont gagné du poids tandis que les services généraux des administrations publiques et les affaires économiques et la santé en ont perdu.

**ANNEXE 1 :**

**SITUATION DE REALISATION DES RECETTES  
BUDGETAIRES ET DES RESSOURCES DE TRESORERIE  
PAR LES SERVICES D'ASSIETTES ET DE  
RECOUVREMENT.**

SITUATION DE REALISATION DES RECETTES BUDGETAIRES ET DES RESSOURCES DE TRESORERIE PAR SERVICE

(Montants en milliards de FCFA)

Services	Recettes budgétaires				Ressources de trésorerie				Total des ressources			
	Prévisions 2022	Réalisations au 31 mars 2022	Taux %	Part %	Prévisions 2022	Réalisations au 31 mars 2022	Taux %	Part %	Prévisions 2022	Réalisations au 31 mars 2022	Taux %	Part %
Direction Générale des Douanes	721,289	109,772	15,22	34,75					721,289	109,772	15,22	34,51
Direction Générale des Impôts	1 061,937	168,581	15,87	53,36					1 061,937	168,581	15,87	53,00
Direction Nationale du Trésor et de la Comptabilité Publique	41,950	5,656	13,48	1,79	16,232	0,553	3,41	25,76	58,182	6,209	10,67	1,95
Direction Nationale des Domaines	156,050	31,893	20,44	10,10	15,000	0,338	2,25	15,74	171,050	32,231	18,84	10,13
Direction Générale de l'Administration des Biens de l'Etat					0,000	0,000		0,00	0,000	0,000		0,00
Direction Générale de la Dette Publique					4,883	1,256	25,72	58,50	4,883	1,256	25,72	0,39
<b>Total</b>	<b>1 981,227</b>	<b>315,902</b>	<b>15,94</b>	<b>100,00</b>	<b>36,115</b>	<b>2,147</b>	<b>5,94</b>	<b>100,00</b>	<b>2 017,342</b>	<b>318,049</b>	<b>15,77</b>	<b>100,00</b>

Source : DGB, à partir des données fournies par les services d'assiettes et de recouvrement, avril 2022.

**ANNEXE 2 :**

**SITUATION D'EXECUTION DETAILLEE DES DEPENSES**

**DU BUDGET GENERAL PAR PROGRAMME OU**

**DOTATION.**

***Sans le financement extérieur du BSI<sup>1</sup> et les Comptes spéciaux  
du Trésor***

---

<sup>1</sup>Les crédits inscrits au BSI sur financement extérieur ne sont pas exécutés suivant les procédures nationales de gestion de la commande publique, mais celles des partenaires qui financent les projets correspondants. Leur situation d'exécution n'est donc pas retracée, en cours d'année, par le système intégré de gestion des dépenses – *PRED*.

## BUDGET D'ETAT : DEPENSES 2022

## Situation d'exécution des crédits du budget général par dotation et par programme au 31/03/2022

06/04/2022 09:30:04

(en milliers de francs CFA)

Groupe de fonction Titre de dépense	Autorisations-----Crédits de paiement----- d'engagement				
	Dotations	Notifications	Engagements	Liquidations	
<b>110 ASSEMBLEE NATIONALE</b>					
0.001 Assemblée Nationale	1 793 000	12 715 213	0	5 598 501	3 854 208
<b>TOTAL</b>	<b>1 793 000</b>	<b>12 715 213</b>	<b>0</b>	<b>5 598 501</b>	<b>3 854 208</b>
<b>120 PRESIDENCE DE LA REPUBLIQUE</b>					
1.001 Formulation et coordination de l'action présidentielle	750 000	10 851 718	0	5 633 664	2 408 955
1.002 Administration générale	0	12 855 014	0	5 558 870	2 187 308
2.001 Sécurité et défense	0	2 052 042	0	726 217	681 923
<b>TOTAL</b>	<b>2 012 540</b>	<b>25 758 774</b>	<b>0</b>	<b>11 918 750</b>	<b>5 278 186</b>
<b>130 PRIMATURE</b>					
1.003 Formulation de la politique et coordination de l'action gouvernementale	360 000	7 497 597	0	1 656 044	920 085
1.004 Administration générale et contrôle	650 000	5 155 381	0	1 244 080	637 342
2.002 Défense des intérêts de l'Etat, des Collectivités territoriales et des Organismes personnalisés	100 000	612 541	0	130 373	85 687
<b>TOTAL</b>	<b>1 145 974</b>	<b>13 265 519</b>	<b>0</b>	<b>3 030 496</b>	<b>1 643 114</b>
<b>131 DELEGATION GENERALE AUX ELECTIONS</b>					
2.003 Participation à la gestion des élections	22 363	485 480	0	58 192	18 201
<b>TOTAL</b>	<b>22 363</b>	<b>485 480</b>	<b>0</b>	<b>58 192</b>	<b>18 201</b>
<b>140 COUR CONSTITUTIONNELLE</b>					
2.004 Compétences réunies de la Cour constitutionnelle	130 000	1 367 066	0	318 720	181 372
<b>TOTAL</b>	<b>130 000</b>	<b>1 367 066</b>	<b>0</b>	<b>318 720</b>	<b>181 372</b>
<b>150 COUR SUPREME</b>					
2.005 Cour Suprême	3 519 500	4 155 944	0	1 786 070	453 450
<b>TOTAL</b>	<b>3 758 384</b>	<b>4 155 944</b>	<b>0</b>	<b>1 786 070</b>	<b>453 450</b>
<b>155 HAUTE COUR DE JUSTICE</b>					
2.056 Jugement du président de la république, des ministres et de leurs complices	0	422 191	0	142 888	73 702
<b>TOTAL</b>	<b>0</b>	<b>422 191</b>	<b>0</b>	<b>142 888</b>	<b>73 702</b>
<b>160 CONSEIL ECONOMIQUE SOCIAL ET CULTUREL</b>					
2.006 Participation à l'élaboration et à la mise en oeuvre des politiques publiques	310 436	1 348 090	0	464 668	167 090
<b>TOTAL</b>	<b>310 436</b>	<b>1 348 090</b>	<b>0</b>	<b>464 668</b>	<b>167 090</b>
<b>170 HAUT CONSEIL DES COLLECTIVITES TERRITORIALES</b>					
2.007 Représentation et Promotion des Collectivités	75 899	1 585 823	0	424 726	208 579
<b>TOTAL</b>	<b>75 899</b>	<b>1 585 823</b>	<b>0</b>	<b>424 726</b>	<b>208 579</b>

## BUDGET D'ETAT : DEPENSES 2022

## Situation d'exécution des crédits du budget général par dotation et par programme au 31/03/2022

06/04/2022 09:30:04

(en milliers de francs CFA)

Groupe de fonction Titre de dépense	Autorisations-----Crédits de paiement----- d'engagement				
	Dotations	Notifications	Engagements	Liquidations	
<b>180 MINISTERE DES AFFAIRES ETRANGERES ET DE LA COOPERATION INTERNATIONALE</b>					
1.006 Administration Générale	9 799 300	44 860 295	0	19 032 131	13 782 848
2.008 Politique Exterieur et Coopération Internationale	0	432 324	0	138 250	77 540
2.009 Formulation, Négociation et Suivi des Accords Internationaux	0	144 666	0	52 148	34 741
<b>TOTAL</b>	<b>10 000 300</b>	<b>45 437 285</b>	<b>0</b>	<b>19 222 528</b>	<b>13 895 129</b>
<b>185 MINISTERE DES MALIENS ETABLIS A L'EXTERIEUR ET DE L'INTEGRATION AFRICAINE</b>					
1.007 Administration Générale	50 000	1 208 004	0	272 726	43 613
2.010 Intégration Africaine	0	418 293	0	42 325	4 972
2.011 Gestion des Maliens de l'Extérieur	750 000	1 279 018	0	99 852	21 010
<b>TOTAL</b>	<b>800 000</b>	<b>2 905 315</b>	<b>0</b>	<b>414 902</b>	<b>69 595</b>
<b>190 BUREAU DU VERIFICATEUR GENERAL</b>					
2.012 Bureau du Vérificateur Général	150 000	4 033 884	0	2 830 158	2 785 758
<b>TOTAL</b>	<b>150 000</b>	<b>4 033 884</b>	<b>0</b>	<b>2 830 158</b>	<b>2 785 758</b>
<b>192 MEDiateur DE LA REPUBLIQUE</b>					
2.013 Recours pour le Citoyen, Conseil pour l'Administration	248 500	1 294 711	0	271 297	122 951
<b>TOTAL</b>	<b>248 500</b>	<b>1 294 711</b>	<b>0</b>	<b>271 297</b>	<b>122 951</b>
<b>195 COMITE NATIONAL DE L'EGAL ACCES AUX MEDIAS D'ETAT</b>					
2.014 Egal accès aux medias d'Etat	5 630	144 952	0	12 161	5 092
<b>TOTAL</b>	<b>5 630</b>	<b>144 952</b>	<b>0</b>	<b>12 161</b>	<b>5 092</b>
<b>210 MINISTERE DE LA DEFENSE ET DES ANCIENS COMBATTANTS</b>					
1.008 Administration Générale	53 773 335	280 904 277	0	162 760 632	75 142 178
2.015 Gestion des Opérations Militaires	7 390 446	44 189 229	0	15 923 774	15 652 164
2.016 Inspection des Armées	20 000	294 406	0	73 552	63 166
2.017 Formation	30 013	770 677	0	112 637	67 191
2.018 Gestion des Transmissions	60 402	336 276	0	43 412	20 533
<b>TOTAL</b>	<b>109 711 255</b>	<b>326 494 865</b>	<b>0</b>	<b>178 914 006</b>	<b>90 945 232</b>
<b>220 MINISTERE DE LA JUSTICE ET DES DROITS DE L'HOMME</b>					
1.009 Administration Générale, Coordination et Contrôle	1 290 861	9 917 092	0	1 159 891	383 900
2.019 Politique Juridique et Judiciaire, Gestion de la Carrière et Formation	1 062 006	20 741 445	0	9 051 285	2 109 405
2.020 Renforcement et Modernisation des Institutions Pénitentiaires et de l'Education Surveillée	250 476	8 630 259	0	2 034 285	804 082
<b>TOTAL</b>	<b>2 603 343</b>	<b>39 288 796</b>	<b>0</b>	<b>12 245 460</b>	<b>3 297 387</b>
<b>223 OFFICE CENTRAL DE LUTTE CONTRE L'ENRICHISSEMENT ILLICITE</b>					
2.094 Lutte contre l'Enrichissement Illicite	190 000	2 507 180	0	1 371 357	2 542 797
<b>TOTAL</b>	<b>190 000</b>	<b>2 507 180</b>	<b>0</b>	<b>1 371 357</b>	<b>2 542 797</b>
<b>226 COMMISSION NATIONALE DES DROITS DE L'HOMME</b>					
2.097 Protection et Promotion des Droits de l'Homme	47 500	1 076 673	0	497 669	497 669
<b>TOTAL</b>	<b>47 500</b>	<b>1 076 673</b>	<b>0</b>	<b>497 669</b>	<b>497 669</b>



## BUDGET D'ETAT : DEPENSES 2022

## Situation d'exécution des crédits du budget général par dotation et par programme au 31/03/2022

06/04/2022 09:30:04

(en milliers de francs CFA)

Groupe de fonction Titre de dépense	Autorisations-----Crédits de paiement----- d'engagement				
	Dotations	Notifications	Engagements	Liquidations	
<b>230 MINISTERE DE LA SECURITE ET DE LA PROTECTION CIVILE</b>					
1.010 Administration Générale	1 922 500	21 028 812	0	3 284 463	2 073 674
2.021 Ordre et Sécurité	14 859 659	91 547 296	0	32 718 572	19 875 303
2.022 Prévention des Risques et Calamités et Organisation des Secours	5 051 037	20 702 179	0	6 532 214	3 694 177
<b>TOTAL</b>	<b>21 833 196</b>	<b>133 278 287</b>	<b>0</b>	<b>42 535 249</b>	<b>25 643 155</b>
<b>235 AGENCE NATIONALE DE LA SECURITE D'ETAT</b>					
0.002 Securite d'Etat	2 000 000	58 021 696	0	50 284 914	50 284 914
<b>TOTAL</b>	<b>46 300 000</b>	<b>58 021 696</b>	<b>0</b>	<b>50 284 914</b>	<b>50 284 914</b>
<b>310 MINISTERE DE L'ECONOMIE ET DES FINANCES</b>					
1.011 Administration Générale	21 514 781	31 078 172	0	7 252 738	3 113 761
2.023 Conception et Coordination de la Politique Budgétaire	9 554 879	11 949 284	0	1 432 570	647 199
2.024 Recouvrement des Recettes Fiscales	2 092 000	16 701 443	0	6 243 650	2 559 142
2.025 Contrôle et Assistance de la Gestion des Deniers Publics	672 629	7 975 681	0	2 354 461	1 113 175
2.026 Gestion de la Trésorerie, Tenue de la Comptabilité Publique et Suivi du Système Financier	1 610 787	5 716 106	0	1 816 955	757 859
2.027 Gestion de la Dette Publique	495 000	992 912	0	144 182	81 937
2.028 Coordination et Formulation des Politiques, Stratégies, Programmes Socio Economiques, Sectoriels	5 653 000	7 376 405	0	853 124	329 435
2.082 Collecte, Analyse, Diffusion des Données et Coordination du Système Statistique National	1 600 000	4 471 767	0	532 365	334 323
<b>TOTAL</b>	<b>43 193 076</b>	<b>86 261 770</b>	<b>0</b>	<b>20 630 046</b>	<b>8 936 832</b>
<b>311 CELLULE NATIONALE DE TRAITEMENT DES INFORMATIONS FINANCIERES</b>					
2.044 Assistance au traitement à la gestion de l'information financière	100 000	1 172 234	0	141 858	19 459
<b>TOTAL</b>	<b>100 000</b>	<b>1 172 234</b>	<b>0</b>	<b>141 858</b>	<b>19 459</b>
<b>312 AUTORITE DE REGULATION DES MARCHES PUBLICS/DELEGATIONS SERVICES PUBLICS (ARMDS)</b>					
2.068 Régulation de la commande publique	0	361 182	0	0	0
<b>TOTAL</b>	<b>0</b>	<b>361 182</b>	<b>0</b>	<b>0</b>	<b>0</b>
<b>320 MINISTERE DU TRAVAIL, DE LA FONCTION PUBLIQUE ET DU DIALOGUE SOCIAL</b>					
1.012 Administration Générale	1 121 334	2 487 142	0	257 455	136 206
2.030 Amélioration de la Gestion Administrative des Agents de l'Etat	186 200	1 021 867	0	421 375	304 818
2.031 Amélioration du Cadre législatif du Travail	3 750	1 132 605	0	459 391	154 268
<b>TOTAL</b>	<b>1 311 284</b>	<b>4 641 614</b>	<b>0</b>	<b>1 138 222</b>	<b>595 292</b>
<b>323 MINISTERE DE L'ENTREPRENARIAT NATIONAL, DE L'EMPLOI ET DE LA FORMATION PROFESSIONNELLE</b>					
1.013 Administration Générale	4 638 492	4 357 184	0	443 186	121 689
2.033 Amélioration du Cadre Législatif et Promotion de l'Emploi	279 500	7 144 143	0	1 235 683	460 144
2.034 Formation Professionnelle	2 077 721	10 023 950	0	609 831	525 266
<b>TOTAL</b>	<b>6 995 713</b>	<b>21 525 277</b>	<b>0</b>	<b>2 288 701</b>	<b>1 107 099</b>

**BUDGET D'ETAT : DEPENSES 2022****Situation d'exécution des crédits du budget général par dotation et par programme au 31/03/2022**

06/04/2022 09:30:04

(en milliers de francs CFA)

Groupe de fonction Titre de dépense	Autorisations-----Crédits de paiement----- d'engagement				
	Dotations	Notifications	Engagements	Liquidations	
<b>328 MINISTERE DE LA REFONDATION DE L'ETAT</b>					
1.044 Administration Générale et Contrôle	0	551 156	0	77 679	45 259
2.032 Reformes Administratives et Institutionnelles	250 000	525 016	0	59 346	31 016
<b>TOTAL</b>	<b>250 000</b>	<b>1 076 172</b>	<b>0</b>	<b>137 025</b>	<b>76 275</b>
<b>330 MINISTERE DE L'ADMINISTRATION TERRITORIALE ET DE LA DECENTRALISATION</b>					
1.014 Administration Générale et Contrôle	100 000	4 288 044	0	686 653	279 002
2.036 Administration du Territoire	27 981 460	48 856 327	0	6 691 224	2 935 854
2.037 Gestion Commune des Frontières et Coopération Transfrontalière	300 000	511 152	0	70 882	52 298
2.038 Dispositif d'Appui Technique aux Collectivités Territoriales	18 863 663	34 601 398	0	4 752 979	651 887
2.064 Développement Régional et Local	209 000	2 026 950	0	319 205	173 640
<b>TOTAL</b>	<b>47 464 600</b>	<b>90 283 871</b>	<b>0</b>	<b>12 520 943</b>	<b>4 092 681</b>
<b>334 AUTORITE PROTECTION DONNEES A CARACTERE PERSONNEL</b>					
2.095 Protection des Données à Caractère personnel	90 965	1 087 325	0	317 397	300 924
<b>TOTAL</b>	<b>90 965</b>	<b>1 087 325</b>	<b>0</b>	<b>317 397</b>	<b>300 924</b>
<b>340 MINISTERE DES AFFAIRES RELIGIEUSES, DU CULTE ET DES COUTUMES</b>					
1.015 Administration Générale	248 106	1 227 993	0	177 641	132 438
2.039 Religion et Culte	147 500	605 483	0	27 515	13 820
<b>TOTAL</b>	<b>395 606</b>	<b>1 833 476</b>	<b>0</b>	<b>205 156</b>	<b>146 258</b>
<b>341 MINISTERE DE LA RECONCILIATION, DE LA PAIX ET DE LA COHESION NATIONALE</b>					
1.016 Administration Générale	0	1 270 417	0	373 632	55 412
2.040 Renforcement du Processus de Dialogue et de Réconciliation Nationale	0	2 145 869	0	308 662	240 697
<b>TOTAL</b>	<b>0</b>	<b>3 416 286</b>	<b>0</b>	<b>682 294</b>	<b>296 108</b>
<b>380 MINISTERE DE L'INDUSTRIE ET DU COMMERCE</b>					
1.032 Administration Générale	1 895 000	2 382 806	0	375 904	119 048
2.083 Conception et Coordination de la Politique sectorielle du commerce et Appui à la Gestion des Marchés	1 623 750	4 221 384	0	730 371	263 305
2.084 Développement du secteur industriel	1 075 077	2 754 947	0	410 319	157 692
2.085 Appui au développement du secteur privé	931 875	2 066 978	0	234 328	123 300
2.086 Promotion et Développement de la Micro-finance	52 500	178 270	0	27 293	10 870
<b>TOTAL</b>	<b>5 578 202</b>	<b>11 604 385</b>	<b>0</b>	<b>1 778 215</b>	<b>674 215</b>
<b>410 MINISTERE DE L'EDUCATION NATIONALE</b>					
1.017 Administration Générale	2 978 575	38 604 027	0	9 499 619	1 457 417
2.041 Développement de l'Education de Base	7 244 973	258 610 929	0	109 641 263	74 098 135
2.042 Développement de l'Enseignement Secondaire Général	14 860 071	36 685 133	0	6 790 218	5 529 848
2.043 Consolidation et Diversification de l'Enseignement Technique et Professionnel	22 394 704	55 083 536	0	8 616 759	7 533 918
<b>TOTAL</b>	<b>47 546 548</b>	<b>388 983 625</b>	<b>0</b>	<b>134 547 859</b>	<b>88 619 318</b>

## BUDGET D'ETAT : DEPENSES 2022

## Situation d'exécution des crédits du budget général par dotation et par programme au 31/03/2022

06/04/2022 09:30:04

(en milliers de francs CFA)

Groupe de fonction Titre de dépense	Autorisations-----Crédits de paiement----- d'engagement				
	Dotations	Notifications	Engagements	Liquidations	
<b>412 MINISTERE DE L'ENSEIGNEMENT SUPERIEUR ET DE LA RECHERCHE SCIENTIFIQUE</b>					
1.018 Administration Générale	0	7 755 918	0	820 908	478 137
2.045 Développement de l'Enseignement Supérieur	8 027 120	75 616 769	0	15 438 422	5 585 470
2.046 Développement de la Recherche scientifique et de l'innovation technologique	162 985	1 777 130	0	267 999	153 146
<b>TOTAL</b>	<b>8 190 105</b>	<b>85 149 817</b>	<b>0</b>	<b>16 527 329</b>	<b>6 216 753</b>
<b>510 MINISTERE DE L'ARTISANAT, DE LA CULTURE, DE L'INDUSTRIE HOTELIERE ET DU TOURISME</b>					
1.019 Administration Générale	159 500	3 292 850	0	558 237	323 439
2.047 Protection et Promotion de l'Héritage Culturel	1 159 500	1 894 363	0	262 594	103 125
2.048 Promotion de l'Industrie Cinématographique	300 000	796 823	0	89 611	39 422
2.049 Promotion de la Création Artistique et Littéraire	2 725 250	4 405 012	0	748 289	354 921
2.050 Promotion du Secteur de l'Artisanat	550 000	1 752 409	0	225 444	120 245
2.051 Promotion du Secteur du Tourisme	0	474 765	0	99 107	49 553
<b>TOTAL</b>	<b>4 894 250</b>	<b>12 616 222</b>	<b>0</b>	<b>1 983 281</b>	<b>990 705</b>
<b>520 MINISTERE DE LA JEUNESSE ET DES SPORTS</b>					
1.020 Administration Générale	2 508 987	4 182 942	0	494 407	399 294
2.035 Education, Animation et Insertion Socio-Economique des Jeunes	1 008 400	2 139 896	0	495 722	185 297
2.052 Développement et Promotion des activités physiques et sportives	4 765 471	9 432 263	0	4 990 904	1 876 762
2.053 Formation des Formateurs, des Cadres et des Jeunes Talents	11 307	748 391	0	68 319	34 822
2.067 Civisme, Volontariat et Citoyenneté	0	1 909 723	0	752 242	210 725
<b>TOTAL</b>	<b>11 762 632</b>	<b>18 413 215</b>	<b>0</b>	<b>6 801 594</b>	<b>2 706 900</b>
<b>610 MINISTERE DE LA SANTE ET DU DEVELOPPEMENT SOCIAL</b>					
1.021 Administration, Coordination et Décentralisation	2 815 196	22 043 337	0	1 481 202	259 348
2.054 Soins de Santé Primaire et Lutte Contre les Maladies	3 018 850	49 095 274	0	15 660 919	6 920 939
2.055 Disponibilité des Médicaments, Vaccins et Consommables et Accessibilité financière aux soins de santé et Participation	6 732	7 878 467	0	31 683	6 243
2.057 Soins Hospitaliers et Recherche	29 185 850	48 971 006	0	8 879 488	3 519 135
2.061 Renforcement de la Solidarité et de la Lutte Contre l'Exclusion	879 182	3 835 190	0	544 967	175 717
2.062 Renforcement de la Protection Sociale et de l'Economie Solidaire	771 000	15 537 544	0	5 070 536	4 170 509
2.063 Lutte Contre la Pauvreté	762 750	1 530 321	0	266 370	43 515
<b>TOTAL</b>	<b>37 439 560</b>	<b>148 891 139</b>	<b>0</b>	<b>31 935 165</b>	<b>15 095 406</b>
<b>614 HAUT CONSEIL NAT. LUTTE CONTRE LE SIDA</b>					
2.058 Programme Multisectoriel de Lutte Contre le SIDA	0	2 355 045	0	167 989	58 717
<b>TOTAL</b>	<b>0</b>	<b>2 355 045</b>	<b>0</b>	<b>167 989</b>	<b>58 717</b>

**BUDGET D'ETAT : DEPENSES 2022****Situation d'exécution des crédits du budget général par dotation et par programme au 31/03/2022**

06/04/2022 09:30:04

(en milliers de francs CFA)

Groupe de fonction Titre de dépense	Autorisations-----Crédits de paiement----- d'engagement				
	Dotations	Notifications	Engagements	Liquidations	
<b>640 MINISTERE DE LA PROMOTION DE LA FEMME DE L'ENFANT ET DE LA FAMILLE</b>					
1.022 Administration Générale et Développement des Capacités Institutionnelles	1 309 076	2 640 511	0	424 608	245 621
2.059 Promotion de la Femme	642 486	2 386 155	0	448 015	141 754
2.060 Promotion de l'Enfant et de la Famille	476 599	1 344 787	0	241 026	131 912
<b>TOTAL</b>	<b>2 428 161</b>	<b>6 371 453</b>	<b>0</b>	<b>1 113 649</b>	<b>519 288</b>
<b>700 MINISTERE DES TRANSPORTS ET DES INFRASTRUCTURES</b>					
1.024 Administration Générale	229 500	2 284 420	0	517 327	176 130
2.065 Construction et entretien des routes, Développement de la cartographie et de la topographie	467 337 900	85 776 011	0	869 437	202 178
2.066 Développement et sécurisation des transports	6 456 087	6 699 030	0	614 612	203 237
<b>TOTAL</b>	<b>474 023 487</b>	<b>94 759 461</b>	<b>0</b>	<b>2 001 376</b>	<b>581 545</b>
<b>714 MINISTERE DE L'ENVIRONNEMENT, DE L'ASSAINISSEMENT ET DU DEVELOPPEMENT DURABLE</b>					
1.025 Administration Générale	120 000	1 351 068	0	360 197	172 847
2.069 Amélioration du Cadre de Vie des Populations	12 000 000	4 512 630	0	622 630	198 316
2.070 Sauvegarde et Gestion Intégrée des Ressources du Bassin du Fleuve Niger	1 200 000	3 864 847	0	84 762	40 936
2.071 Protection et Conservation de la Nature	4 370 000	14 691 424	0	6 861 621	605 523
2.072 Coordination de la mise en oeuvre de la Politique Nationale de Protection de l'Environnement	590 000	937 828	0	82 090	27 857
<b>TOTAL</b>	<b>21 280 000</b>	<b>25 357 797</b>	<b>0</b>	<b>8 011 299</b>	<b>1 045 478</b>
<b>720 MINISTERE DES MINES, DE L'ENERGIE ET DE L'EAU</b>					
1.026 Administration Générale	3 533 000	37 159 178	0	10 500 541	10 240 774
2.073 Développement des Ressources Energétiques	27 318 609	44 734 128	0	7 729 592	7 449 308
2.074 Développement des Ressources en Eau	12 170 000	50 907 753	0	831 606	375 568
2.075 Développement des ressources minérales	570 925	2 492 133	0	409 983	199 548
<b>TOTAL</b>	<b>43 592 534</b>	<b>135 293 192</b>	<b>0</b>	<b>19 471 722</b>	<b>18 265 198</b>
<b>730 MIN. DE LA COMMUNICATION, DE L'ECONOMIE NUMERIQUE ET DE LA MODERNISATION DE L'ADMINISTRATION</b>					
1.028 Administration Générale	157 500	1 138 416	0	170 145	81 528
2.076 Medias et Communication Publics	2 383 500	7 624 860	0	904 998	418 105
2.077 Poste et Nouvelles Technologies	730 000	2 945 074	0	541 139	329 904
<b>TOTAL</b>	<b>3 271 000</b>	<b>11 708 350</b>	<b>0</b>	<b>1 616 282</b>	<b>829 536</b>
<b>732 HAUTE AUTORITE DE LA COMMUNICATION</b>					
2.096 Régulation de la Communication	250 000	1 411 149	0	299 425	154 334
<b>TOTAL</b>	<b>250 000</b>	<b>1 411 149</b>	<b>0</b>	<b>299 425</b>	<b>154 334</b>

## BUDGET D'ETAT : DEPENSES 2022

## Situation d'exécution des crédits du budget général par dotation et par programme au 31/03/2022

06/04/2022 09:30:04

(en milliers de francs CFA)

Groupe de fonction Titre de dépense	Autorisations-----Crédits de paiement----- d'engagement				
	Dotations	Notifications	Engagements	Liquidations	
<b>740 MIN. DE L'URBANISME, DE L'HABITAT, DES DOMAINES, DE L'AMENAGEMENT DU TERRITOIRE ET DE LA POPULATION</b>					
1.029 Administration Générale	5 527 300	5 643 148	0	946 847	311 613
2.029 Gestion des Biens de l'Etat	3 650 000	4 378 197	0	111 514	24 672
2.078 Gestion Cadastre et Foncière	3 227 000	4 280 034	0	1 088 662	271 720
2.079 Développement Harmonieux des Villes et Réhabilitation des Quartiers Précaires	5 550 000	7 145 908	0	891 282	241 597
2.080 Population	770 000	3 038 349	0	116 719	23 112
2.081 Aménagement du Territoire	350 000	522 798	0	113 404	24 747
<b>TOTAL</b>	<b>18 998 514</b>	<b>25 008 434</b>	<b>0</b>	<b>3 268 428</b>	<b>897 461</b>
<b>820 MINISTERE DU DEVELOPPEMENT RURAL</b>					
1.034 Administration Générale	8 132 500	45 533 604	0	1 652 173	51 358
2.087 Appui au Monde Rural	6 775 948	34 235 894	0	3 272 912	735 418
2.088 Aménagement et Equipement Rural	28 197 500	50 882 356	0	1 972 965	752 610
2.089 Recherche et Formation	793 500	9 715 704	0	3 009 163	552 854
2.090 Développement des Productions et Industries Animales	2 800 000	7 777 288	0	875 159	151 000
2.091 Développement des Productions Halieutiques et Aquacoles	850 000	4 620 924	0	597 353	118 490
2.092 Protection Sanitaire et Santé Publique Vétérinaire	875 000	3 407 162	0	1 301 664	402 085
<b>TOTAL</b>	<b>48 424 448</b>	<b>156 172 932</b>	<b>0</b>	<b>12 681 389</b>	<b>2 763 814</b>
<b>850 COMMISSARIAT A LA SECURITE ALIMENTAIRE</b>					
2.093 Sécurité Alimentaire	1 900 000	12 327 237	0	4 897 069	922 481
<b>TOTAL</b>	<b>1 900 000</b>	<b>12 327 237</b>	<b>0</b>	<b>4 897 069</b>	<b>922 481</b>
<b>990 CHARGES COMMUNES</b>					
0.003 Provisions pour imprévus	242 348 163	406 336 619	0	26 602 714	21 643 173
0.004 Dette	0	175 063 000	0	871 647	0
<b>TOTAL</b>	<b>141 401 323</b>	<b>581 399 619</b>	<b>0</b>	<b>27 474 361</b>	<b>21 643 173</b>
<b>TOTAL DU BUDGET GENERAL</b>	<b>1 171 920 328</b>	<b>2 605 070 023</b>	<b>0</b>	<b>644 980 785</b>	<b>379 522 830</b>

**ANNEXE 3 :**

**SITUATION D'EXECUTION DETAILLEE DES DEPENSES  
DU BUDGET GENERAL PAR CLASSIFICATION  
ADMINISTRATIVE ET ECONOMIQUE.**

***Sans le financement extérieur du BSI<sup>1</sup> et les Comptes spéciaux  
du Trésor***

---

<sup>1</sup>Les crédits inscrits au BSI sur financement extérieur ne sont pas exécutés suivant les procédures nationales de gestion de la commande publique, mais celles des partenaires qui financent les projets correspondants. Leur situation d'exécution n'est donc pas retracée, en cours d'année, par le système intégré de gestion des dépenses – *PRED*.

## DIRECTION GENERALE DU BUDGET

Un peuple - un But - une Foi

## BUDGET D'ETAT : DEPENSES 2022

Situation d'exécution par Classification Administrative et Economique au 31/03/2022

06/04/2022 09:39:32

(en milliers de francs CFA)

Type budget/Section Titre de dépense	Autorisations d'engagement	-----Crédits de paiement -----			
		Dotations	Notifications	Engagements	Liquidations
<b>1 BUDGET GENERAL</b>					
<b>110 ASSEMBLEE NATIONALE</b>					
Personnel	0	2 360 700	1 888 560	1 888 560	157 288
Biens et services	0	7 444 505	3 230 637	2 927 638	2 914 617
Transferts et subventions	0	1 117 008	470 803	430 803	430 803
Investissement	1 793 000	1 793 000	1 351 500	351 500	351 500
<b>Total</b>	<b>1 793 000</b>	<b>12 715 213</b>	<b>6 941 501</b>	<b>5 598 501</b>	<b>3 854 208</b>
<b>120 PRESIDENCE DE LA REPUBLIQUE</b>					
Personnel	0	2 115 500	1 692 400	560 260	560 260
Biens et services	0	16 170 795	10 728 080	6 698 970	3 562 416
Transferts et subventions	0	2 255 669	1 294 621	1 157 839	744 210
Investissement	750 000	5 216 810	5 066 809	3 501 682	411 301
<b>Total</b>	<b>2 012 540</b>	<b>25 758 774</b>	<b>18 781 910</b>	<b>11 918 750</b>	<b>5 278 186</b>
<b>130 PRIMATURE</b>					
Personnel	0	2 378 515	1 902 812	1 176 724	629 919
Biens et services	0	7 277 273	4 544 722	1 179 122	744 240
Transferts et subventions	0	2 532 757	1 594 076	674 650	268 956
Investissement	1 110 000	1 076 974	35 973	0	0
<b>Total</b>	<b>1 145 974</b>	<b>13 265 519</b>	<b>8 077 583</b>	<b>3 030 496</b>	<b>1 643 114</b>
<b>131 DELEGATION GENERALE AUX ELECTIONS</b>					
Personnel	0	77 829	62 263	40 898	15 149
Biens et services	0	386 406	170 148	17 294	3 053
Investissement	22 363	21 245	0	0	0
<b>Total</b>	<b>22 363</b>	<b>485 480</b>	<b>232 412</b>	<b>58 192</b>	<b>18 201</b>
<b>140 COUR CONSTITUTIONNELLE</b>					
Personnel	0	591 808	473 446	285 017	150 476
Biens et services	0	606 777	330 682	29 394	26 587
Transferts et subventions	0	46 981	18 792	4 309	4 309
Investissement	130 000	121 500	0	0	0
<b>Total</b>	<b>130 000</b>	<b>1 367 066</b>	<b>822 921</b>	<b>318 720</b>	<b>181 372</b>
<b>150 COUR SUPREME</b>					
Personnel	0	2 046 864	1 637 491	1 637 491	344 671
Biens et services	0	957 446	513 396	148 579	108 778
Transferts et subventions	0	150 000	150 000	0	0
Investissement	3 519 500	1 001 634	243 384	0	0
<b>Total</b>	<b>3 758 384</b>	<b>4 155 944</b>	<b>2 544 271</b>	<b>1 786 070</b>	<b>453 450</b>
<b>155 HAUTE COUR DE JUSTICE</b>					
Personnel	0	267 716	214 173	134 562	73 702
Biens et services	0	66 980	53 584	3 751	0
Transferts et subventions	0	87 495	34 998	4 575	0
<b>Total</b>	<b>0</b>	<b>422 191</b>	<b>302 755</b>	<b>142 888</b>	<b>73 702</b>

## DIRECTION GENERALE DU BUDGET

Un peuple - un But - une Foi

## BUDGET D'ETAT : DEPENSES 2022

Situation d'exécution par Classification Administrative et Economique au 31/03/2022

06/04/2022 09:39:32

(en milliers de francs CFA)

Type budget/Section Titre de dépense	Autorisations d'engagement	-----Crédits de paiement -----			
		Dotations	Notifications	Engagements	Liquidations
<b>1 BUDGET GENERAL</b>					
<b>160 CONSEIL ECONOMIQUE SOCIAL ET CULTUREL</b>					
Personnel	0	311 383	249 106	249 106	56 955
Biens et services	0	702 833	385 042	215 562	110 135
Transferts et subventions	0	31 118	12 447	0	0
Investissement	310 436	302 756	193 375	0	0
<b>Total</b>	<b>310 436</b>	<b>1 348 090</b>	<b>839 970</b>	<b>464 668</b>	<b>167 090</b>
<b>170 HAUT CONSEIL DES COLLECTIVITES TERRITORIALES</b>					
Personnel	0	772 321	617 857	387 832	202 179
Biens et services	0	666 198	313 056	36 893	6 400
Transferts et subventions	0	75 199	30 079	0	0
Investissement	75 899	72 105	0	0	0
<b>Total</b>	<b>75 899</b>	<b>1 585 823</b>	<b>960 992</b>	<b>424 726</b>	<b>208 579</b>
<b>180 MINISTERE DES AFFAIRES ETRANGERES ET DE LA COOPERATION INTERNATIONALE</b>					
Personnel	0	15 617 627	12 484 872	8 291 035	5 622 701
Biens et services	0	16 748 417	11 732 528	8 484 857	7 212 908
Transferts et subventions	0	4 557 906	1 595 257	1 649 740	1 059 520
Investissement	9 799 300	8 513 335	867 650	796 897	0
<b>Total</b>	<b>10 000 300</b>	<b>45 437 285</b>	<b>26 680 307</b>	<b>19 222 528</b>	<b>13 895 129</b>
<b>185 MINISTERE DES MALIENS ETABLIS A L'EXTERIEUR ET DE L'INTEGRATION AFRICAINE</b>					
Personnel	0	563 849	451 079	275 588	49 705
Biens et services	0	1 060 585	429 523	123 657	10 125
Transferts et subventions	0	535 881	207 808	15 657	9 765
Investissement	800 000	745 000	37 200	0	0
<b>Total</b>	<b>800 000</b>	<b>2 905 315</b>	<b>1 125 610</b>	<b>414 902</b>	<b>69 595</b>
<b>190 BUREAU DU VERIFICATEUR GENERAL</b>					
Personnel	0	2 872 416	2 345 582	2 345 582	2 345 582
Biens et services	0	988 968	454 376	454 576	410 176
Transferts et subventions	0	30 000	30 000	30 000	30 000
Investissement	150 000	142 500	0	0	0
<b>Total</b>	<b>150 000</b>	<b>4 033 884</b>	<b>2 829 958</b>	<b>2 830 158</b>	<b>2 785 758</b>
<b>192 MEDiateur DE LA REPUBLIQUE</b>					
Personnel	0	428 335	276 214	215 751	74 689
Biens et services	0	124 576	91 661	21 032	13 749
Transferts et subventions	0	575 225	230 090	34 514	34 514
Investissement	248 500	166 575	0	0	0
<b>Total</b>	<b>248 500</b>	<b>1 294 711</b>	<b>597 964</b>	<b>271 297</b>	<b>122 951</b>
<b>195 COMITE NATIONAL DE L'EGAL ACCES AUX MEDIAS D'ETAT</b>					
Personnel	0	15 866	12 693	7 140	3 425
Biens et services	0	123 737	58 394	5 021	1 667
Investissement	5 630	5 349	0	0	0
<b>Total</b>	<b>5 630</b>	<b>144 952</b>	<b>71 086</b>	<b>12 161</b>	<b>5 092</b>



## DIRECTION GENERALE DU BUDGET

Un peuple - un But - une Foi

## BUDGET D'ETAT : DEPENSES 2022

Situation d'exécution par Classification Administrative et Economique au 31/03/2022

06/04/2022 09:39:32

(en milliers de francs CFA)

Type budget/Section Titre de dépense	Autorisations d'engagement	-----Crédits de paiement -----			
		Dotations	Notifications	Engagements	Liquidations
<b>1 BUDGET GENERAL</b>					
<b>210 MINISTERE DE LA DEFENSE ET DES ANCIENS COMBATTANTS</b>					
Personnel	0	146 950 328	115 584 262	115 584 262	51 819 429
Biens et services	0	94 741 188	51 196 122	40 057 166	32 525 822
Transferts et subventions	0	3 257 390	2 633 083	2 631 511	2 436 170
Investissement	61 274 196	81 545 959	23 089 025	20 641 066	4 163 811
<b>Total</b>	<b>109 711 255</b>	<b>326 494 865</b>	<b>192 502 493</b>	<b>178 914 006</b>	<b>90 945 232</b>
<b>220 MINISTERE DE LA JUSTICE ET DES DROITS DE L'HOMME</b>					
Personnel	0	20 737 638	16 187 771	10 555 530	2 373 721
Biens et services	0	13 711 036	9 910 686	1 483 480	849 880
Transferts et subventions	0	1 137 020	443 741	203 450	73 786
Investissement	2 603 343	3 703 102	246 000	3 000	0
<b>Total</b>	<b>2 603 343</b>	<b>39 288 796</b>	<b>26 788 198</b>	<b>12 245 460</b>	<b>3 297 387</b>
<b>223 OFFICE CENTRAL DE LUTTE CONTRE L'ENRICHISSEMENT ILLICITE</b>					
Personnel	0	1 610 730	1 317 870	1 317 870	2 489 310
Biens et services	0	715 950	356 580	53 487	53 487
Investissement	190 000	180 500	0	0	0
<b>Total</b>	<b>190 000</b>	<b>2 507 180</b>	<b>1 674 450</b>	<b>1 371 357</b>	<b>2 542 797</b>
<b>226 COMMISSION NATIONALE DES DROITS DE L'HOMME</b>					
Personnel	0	533 600	426 880	426 880	426 880
Biens et services	0	497 948	242 539	70 789	70 789
Investissement	47 500	45 125	0	0	0
<b>Total</b>	<b>47 500</b>	<b>1 076 673</b>	<b>669 419</b>	<b>497 669</b>	<b>497 669</b>
<b>230 MINISTERE DE LA SECURITE ET DE LA PROTECTION CIVILE</b>					
Personnel	0	83 680 504	56 393 306	36 538 657	20 988 661
Biens et services	0	17 085 418	8 259 591	2 731 266	2 489 781
Transferts et subventions	0	1 679 169	595 209	336 563	297 599
Investissement	21 833 196	30 833 196	3 979 242	2 928 763	1 867 114
<b>Total</b>	<b>21 833 196</b>	<b>133 278 287</b>	<b>69 227 348</b>	<b>42 535 249</b>	<b>25 643 155</b>
<b>235 AGENCE NATIONALE DE LA SECURITE D'ETAT</b>					
Biens et services	0	11 621 696	6 555 536	5 984 914	5 984 914
Transferts et subventions	0	100 000	0	0	0
Investissement	2 000 000	46 300 000	44 300 000	44 300 000	44 300 000
<b>Total</b>	<b>46 300 000</b>	<b>58 021 696</b>	<b>50 855 536</b>	<b>50 284 914</b>	<b>50 284 914</b>
<b>310 MINISTERE DE L'ECONOMIE ET DES FINANCES</b>					
Personnel	0	23 800 482	18 838 664	12 608 057	5 408 962
Biens et services	0	14 741 086	8 303 635	3 002 752	2 602 996
Transferts et subventions	0	14 041 988	9 656 940	4 506 888	770 895
Investissement	43 193 076	33 678 214	2 034 699	512 349	153 979
<b>Total</b>	<b>43 193 076</b>	<b>86 261 770</b>	<b>38 833 938</b>	<b>20 630 046</b>	<b>8 936 832</b>

## DIRECTION GENERALE DU BUDGET

Un peuple - un But - une Foi

## BUDGET D'ETAT : DEPENSES 2022

Situation d'exécution par Classification Administrative et Economique au 31/03/2022

06/04/2022 09:39:32

(en milliers de francs CFA)

Type budget/Section Titre de dépense	Autorisations d'engagement	-----Crédits de paiement -----			
		Dotations	Notifications	Engagements	Liquidations
<b>1 BUDGET GENERAL</b>					
<b>311 CELLULE NATIONALE DE TRAITEMENT DES INFORMATIONS FINANCIERES</b>					
Personnel	0	174 124	139 299	124 278	11 879
Biens et services	0	260 620	8 496	0	0
Transferts et subventions	0	642 490	256 996	17 580	7 580
Investissement	100 000	95 000	0	0	0
<b>Total</b>	<b>100 000</b>	<b>1 172 234</b>	<b>404 791</b>	<b>141 858</b>	<b>19 459</b>
<b>312 AUTORITE DE REGULATION DES MARCHES PUBLICS/DELEGATIONS SERVICES PUBLICS (ARMDS)</b>					
Biens et services	0	24 000	19 200	0	0
Transferts et subventions	0	337 182	178 591	0	0
<b>Total</b>	<b>0</b>	<b>361 182</b>	<b>197 791</b>	<b>0</b>	<b>0</b>
<b>320 MINISTERE DU TRAVAIL, DE LA FONCTION PUBLIQUE ET DU DIALOGUE SOCIAL</b>					
Personnel	0	1 606 206	1 294 086	806 744	285 661
Biens et services	0	1 745 387	942 611	294 101	272 254
Transferts et subventions	0	80 410	50 894	37 377	37 377
Investissement	1 311 284	1 209 611	0	0	0
<b>Total</b>	<b>1 311 284</b>	<b>4 641 614</b>	<b>2 287 590</b>	<b>1 138 222</b>	<b>595 292</b>
<b>323 MINISTERE DE L'ENTREPRENARIAT NATIONAL, DE L'EMPLOI ET DE LA FORMATION PROFESSIONNELLE</b>					
Personnel	0	1 273 527	1 019 067	660 547	274 156
Biens et services	0	1 559 473	750 575	47 632	11 532
Transferts et subventions	0	12 403 104	5 555 018	1 580 522	821 410
Investissement	6 995 713	6 289 173	53 940	0	0
<b>Total</b>	<b>6 995 713</b>	<b>21 525 277</b>	<b>7 378 600</b>	<b>2 288 701</b>	<b>1 107 099</b>
<b>328 MINISTERE DE LA REFONDATION DE L'ETAT</b>					
Personnel	0	243 721	194 977	127 940	69 856
Biens et services	0	569 951	239 701	9 085	6 418
Transferts et subventions	0	30 000	30 000	0	0
Investissement	250 000	232 500	16 740	0	0
<b>Total</b>	<b>250 000</b>	<b>1 076 172</b>	<b>481 417</b>	<b>137 025</b>	<b>76 275</b>
<b>330 MINISTERE DE L'ADMINISTRATION TERRITORIALE ET DE LA DECENTRALISATION</b>					
Personnel	0	7 529 332	5 921 609	3 977 674	1 130 729
Biens et services	0	25 494 991	17 013 859	3 257 275	2 033 373
Transferts et subventions	0	15 834 195	12 006 902	2 482 675	562 166
Investissement	47 454 123	41 425 353	24 670 165	2 803 319	366 413
<b>Total</b>	<b>47 464 600</b>	<b>90 283 871</b>	<b>59 612 535</b>	<b>12 520 943</b>	<b>4 092 681</b>
<b>334 AUTORITE PROTECTION DONNEES A CARACTERE PERSONNEL</b>					
Personnel	0	261 888	148 375	131 393	114 920
Biens et services	0	547 304	255 946	147 661	147 661
Transferts et subventions	0	191 716	76 686	38 343	38 343
Investissement	90 965	86 417	0	0	0
<b>Total</b>	<b>90 965</b>	<b>1 087 325</b>	<b>481 007</b>	<b>317 397</b>	<b>300 924</b>

## DIRECTION GENERALE DU BUDGET

Un peuple - un But - une Foi

## BUDGET D'ETAT : DEPENSES 2022

Situation d'exécution par Classification Administrative et Economique au 31/03/2022

06/04/2022 09:39:32

(en milliers de francs CFA)

Type budget/Section Titre de dépense	Autorisations d'engagement	-----Crédits de paiement -----			
		Dotations	Notifications	Engagements	Liquidations
<b>1 BUDGET GENERAL</b>					
<b>340 MINISTERE DES AFFAIRES RELIGIEUSES, DU CULTE ET DES COUTUMES</b>					
Personnel	0	204 663	163 730	95 698	49 961
Biens et services	0	729 623	292 812	20 526	20 526
Transferts et subventions	0	529 364	253 640	88 932	75 772
Investissement	395 606	369 826	0	0	0
<b>Total</b>	<b>395 606</b>	<b>1 833 476</b>	<b>710 183</b>	<b>205 156</b>	<b>146 258</b>
<b>341 MINISTERE DE LA RECONCILIATION, DE LA PAIX ET DE LA COHESION NATIONALE</b>					
Personnel	0	122 453	97 962	63 984	27 090
Biens et services	0	728 523	285 306	25 898	18 321
Transferts et subventions	0	2 565 310	1 173 082	592 411	250 697
<b>Total</b>	<b>0</b>	<b>3 416 286</b>	<b>1 556 351</b>	<b>682 294</b>	<b>296 108</b>
<b>380 MINISTERE DE L'INDUSTRIE ET DU COMMERCE</b>					
Personnel	0	1 945 988	1 559 151	1 044 982	360 983
Biens et services	0	2 343 697	1 110 523	130 721	46 390
Transferts et subventions	0	2 627 106	1 324 534	588 136	263 369
Investissement	5 578 202	4 687 594	429 857	14 376	3 473
<b>Total</b>	<b>5 578 202</b>	<b>11 604 385</b>	<b>4 424 065</b>	<b>1 778 215</b>	<b>674 215</b>
<b>410 MINISTERE DE L'EDUCATION NATIONALE</b>					
Personnel	0	279 690 448	196 734 072	121 781 347	83 980 378
Biens et services	0	49 952 871	23 829 173	1 952 023	1 275 863
Transferts et subventions	0	13 493 758	7 002 814	4 405 360	3 363 076
Investissement	47 478 323	45 846 548	6 529 063	6 409 129	0
<b>Total</b>	<b>47 546 548</b>	<b>388 983 625</b>	<b>234 095 123</b>	<b>134 547 859</b>	<b>88 619 318</b>
<b>412 MINISTERE DE L'ENSEIGNEMENT SUPERIEUR ET DE LA RECHERCHE SCIENTIFIQUE</b>					
Personnel	0	7 926 053	1 283 433	802 995	432 579
Biens et services	0	2 404 910	1 208 239	132 871	106 949
Transferts et subventions	0	66 628 749	34 728 278	15 591 463	5 677 225
Investissement	8 190 105	8 190 105	12 000	0	0
<b>Total</b>	<b>8 190 105</b>	<b>85 149 817</b>	<b>37 231 949</b>	<b>16 527 329</b>	<b>6 216 753</b>
<b>510 MINISTERE DE L'ARTISANAT, DE LA CULTURE, DE L'INDUSTRIE HOTELIERE ET DU TOURISME</b>					
Personnel	0	1 941 502	1 553 202	1 009 195	509 902
Biens et services	0	2 779 479	1 313 907	124 165	49 586
Transferts et subventions	0	3 713 103	2 023 819	849 920	431 217
Investissement	4 894 250	4 182 138	27 900	0	0
<b>Total</b>	<b>4 894 250</b>	<b>12 616 222</b>	<b>4 918 827</b>	<b>1 983 281</b>	<b>990 705</b>
<b>520 MINISTERE DE LA JEUNESSE ET DES SPORTS</b>					
Personnel	0	1 918 817	1 463 574	987 412	547 780
Biens et services	0	3 827 429	1 665 644	344 965	237 194
Transferts et subventions	0	4 312 253	3 006 743	2 469 218	1 921 926
Investissement	8 294 165	8 354 716	3 014 880	3 000 000	0
<b>Total</b>	<b>11 762 632</b>	<b>18 413 215</b>	<b>9 150 841</b>	<b>6 801 594</b>	<b>2 706 900</b>

## DIRECTION GENERALE DU BUDGET

Un peuple - un But - une Foi

## BUDGET D'ETAT : DEPENSES 2022

Situation d'exécution par Classification Administrative et Economique au 31/03/2022

06/04/2022 09:39:32

(en milliers de francs CFA)

Type budget/Section Titre de dépense	Autorisations d'engagement	-----Crédits de paiement -----			
		Dotations	Notifications	Engagements	Liquidations
<b>1 BUDGET GENERAL</b>					
<b>610 MINISTERE DE LA SANTE ET DU DEVELOPPEMENT SOCIAL</b>					
Personnel	0	48 967 251	31 584 478	18 352 648	7 307 957
Biens et services	0	18 733 821	6 853 155	369 409	184 220
Transferts et subventions	0	52 060 507	26 554 928	13 041 216	7 579 070
Investissement	37 439 560	29 129 560	1 890 000	171 892	24 159
<b>Total</b>	<b>37 439 560</b>	<b>148 891 139</b>	<b>66 882 561</b>	<b>31 935 165</b>	<b>15 095 406</b>
<b>614 HAUT CONSEIL NAT. LUTTE CONTRE LE SIDA</b>					
Personnel	0	196 244	170 110	71 245	27 265
Biens et services	0	58 560	49 848	0	0
Transferts et subventions	0	2 100 241	872 418	96 744	31 452
<b>Total</b>	<b>0</b>	<b>2 355 045</b>	<b>1 092 376</b>	<b>167 989</b>	<b>58 717</b>
<b>640 MINISTERE DE LA PROMOTION DE LA FEMME DE L'ENFANT ET DE LA FAMILLE</b>					
Personnel	0	1 719 086	1 375 269	911 646	384 631
Biens et services	0	1 391 038	682 303	134 876	87 779
Transferts et subventions	0	1 028 820	209 939	67 126	46 878
Investissement	2 428 161	2 232 509	94 302	0	0
<b>Total</b>	<b>2 428 161</b>	<b>6 371 453</b>	<b>2 361 813</b>	<b>1 113 649</b>	<b>519 288</b>
<b>700 MINISTERE DES TRANSPORTS ET DES INFRASTRUCTURES</b>					
Personnel	0	2 525 205	2 020 797	1 356 112	451 367
Biens et services	0	1 806 058	915 782	173 483	38 082
Transferts et subventions	0	1 874 000	964 668	466 780	92 096
Investissement	474 023 487	88 554 198	2 129 600	5 000	0
<b>Total</b>	<b>474 023 487</b>	<b>94 759 461</b>	<b>6 030 847</b>	<b>2 001 376</b>	<b>581 545</b>
<b>714 MINISTERE DE L'ENVIRONNEMENT, DE L'ASSAINISSEMENT ET DU DEVELOPPEMENT DURABLE</b>					
Personnel	0	4 593 803	3 664 195	2 466 800	808 093
Biens et services	0	1 721 802	905 412	213 093	76 336
Transferts et subventions	0	1 261 792	770 755	311 094	161 049
Investissement	18 280 000	17 780 400	5 745 860	5 020 312	0
<b>Total</b>	<b>21 280 000</b>	<b>25 357 797</b>	<b>11 086 221</b>	<b>8 011 299</b>	<b>1 045 478</b>
<b>720 MINISTERE DES MINES, DE L'ENERGIE ET DE L'EAU</b>					
Personnel	0	2 802 201	2 243 987	1 476 408	756 516
Biens et services	0	2 708 183	1 332 762	60 647	17 511
Transferts et subventions	0	39 358 900	18 121 642	17 573 416	17 200 382
Investissement	43 592 534	90 423 908	1 457 626	361 251	290 790
<b>Total</b>	<b>43 592 534</b>	<b>135 293 192</b>	<b>23 156 016</b>	<b>19 471 722</b>	<b>18 265 198</b>
<b>730 MIN. DE LA COMMUNICATION, DE L'ECONOMIE NUMERIQUE ET DE LA MODERNISATION DE L'ADMINISTRATION</b>					
Personnel	0	260 021	208 017	152 755	55 133
Biens et services	0	837 769	424 787	44 074	39 680
Transferts et subventions	0	7 972 610	4 946 397	1 286 203	618 197
Investissement	3 271 000	2 637 950	151 850	133 250	116 526
<b>Total</b>	<b>3 271 000</b>	<b>11 708 350</b>	<b>5 731 051</b>	<b>1 616 282</b>	<b>829 536</b>

## DIRECTION GENERALE DU BUDGET

Un peuple - un But - une Foi

## BUDGET D'ETAT : DEPENSES 2022

Situation d'exécution par Classification Administrative et Economique au 31/03/2022

06/04/2022 09:39:32

(en milliers de francs CFA)

Type budget/Section Titre de dépense	Autorisations d'engagement	-----Crédits de paiement -----			
		Dotations	Notifications	Engagements	Liquidations
<b>1 BUDGET GENERAL</b>					
<b>732 HAUTE AUTORITE DE LA COMMUNICATION</b>					
Personnel	0	560 375	448 300	244 552	122 219
Biens et services	0	28 320	22 656	21 240	0
Transferts et subventions	0	584 954	233 982	33 633	32 116
Investissement	250 000	237 500	0	0	0
<b>Total</b>	<b>250 000</b>	<b>1 411 149</b>	<b>704 938</b>	<b>299 425</b>	<b>154 334</b>
<b>740 MIN. DE L'URBANISME, DE L'HABITAT, DES DOMAINES, DE L'AMENAGEMENT DU TERRITOIRE ET DE LA POPULATION</b>					
Personnel	0	4 497 936	3 605 127	3 009 894	737 818
Biens et services	0	2 652 271	1 223 994	247 464	154 217
Transferts et subventions	0	826 578	461 302	11 070	5 426
Investissement	19 074 300	17 031 649	219 480	0	0
<b>Total</b>	<b>18 998 514</b>	<b>25 008 434</b>	<b>5 509 903</b>	<b>3 268 428</b>	<b>897 461</b>
<b>820 MINISTERE DU DEVELOPPEMENT RURAL</b>					
Personnel	0	11 891 732	8 568 776	6 828 555	1 081 878
Biens et services	0	4 717 722	2 266 396	316 407	50 857
Transferts et subventions	0	34 183 874	7 282 461	5 165 850	1 445 078
Investissement	48 424 448	105 379 604	2 754 921	370 577	186 000
<b>Total</b>	<b>48 424 448</b>	<b>156 172 932</b>	<b>20 872 553</b>	<b>12 681 389</b>	<b>2 763 814</b>
<b>850 COMMISSARIAT A LA SECURITE ALIMENTAIRE</b>					
Personnel	0	272 441	217 953	217 953	53 544
Biens et services	0	6 437 774	5 628 865	4 603 711	824 192
Transferts et subventions	0	771 022	308 408	64 246	44 745
Investissement	1 900 000	4 846 000	144 400	11 160	0
<b>Total</b>	<b>1 900 000</b>	<b>12 327 237</b>	<b>6 299 626</b>	<b>4 897 069</b>	<b>922 481</b>
<b>990 CHARGES COMMUNES</b>					
Personnel	0	150 553 171	13 967 517	13 572 426	13 507 044
Biens et services	0	275 320 331	9 906 333	7 229 643	5 810 604
Transferts et subventions	0	117 179 479	10 038 956	6 585 457	2 325 525
Investissement	242 348 163	38 346 638	86 835	86 835	0
<b>Total</b>	<b>141 401 323</b>	<b>581 399 619</b>	<b>33 999 642</b>	<b>27 474 361</b>	<b>21 643 173</b>
<b>TOTAL</b>	<b>1 171 920 328</b>	<b>2 605 070 023</b>	<b>998 019 238</b>	<b>644 980 785</b>	<b>379 522 830</b>

**BUDGET D'ETAT : DEPENSES 2022**

Situation d'exécution par Classification Administrative et Economique au 31/03/2022

06/04/2022 09:39:32

(en milliers de francs CFA)

Type budget/Section Titre de dépense	Autorisations d'engagement	-----Crédits de paiement -----			
		Dotations	Notifications	Engagements	Liquidations
<b>2 BUDGETS ANNEXES</b>					
<b>700 MINISTERE DES TRANSPORTS ET DES INFRASTRUCTURES</b>					
Personnel	0	2 446 500	1 223 250	0	0
Biens et services	0	2 901 973	1 450 987	0	0
Transferts et subventions	0	518 000	259 000	0	0
Investissement	2 029 300	2 029 300	1 014 650	0	0
<b>Total</b>	<b>2 029 300</b>	<b>7 895 773</b>	<b>3 947 887</b>	<b>0</b>	<b>0</b>
<b>TOTAL</b>	<b>2 029 300</b>	<b>7 895 773</b>	<b>3 947 887</b>	<b>0</b>	<b>0</b>

## DIRECTION GENERALE DU BUDGET

Un peuple - un But - une Foi

## BUDGET D'ETAT : DEPENSES 2022

Situation d'exécution par Classification Administrative et Economique au 31/03/2022

06/04/2022 09:39:32

(en milliers de francs CFA)

Type budget/Section Titre de dépense	Autorisations d'engagement	-----Crédits de paiement -----			
		Dotations	Notifications	Engagements	Liquidations
<b>3 COMPTES SPECIAUX DU TRESOR</b>					
<b>310 MINISTERE DE L'ECONOMIE ET DES FINANCES</b>					
Biens et services	0	98 159 000	26 628 848	26 628 848	26 628 848
Investissement	25 500 000	25 500 000	3 000 000	297 950	297 950
<b>Total</b>	<b>25 500 000</b>	<b>123 659 000</b>	<b>29 628 848</b>	<b>26 926 798</b>	<b>26 926 798</b>
<b>412 MINISTERE DE L'ENSEIGNEMENT SUPERIEUR ET DE LA RECHERCHE SCIENTIFIQUE</b>					
Investissement	2 500 000	2 500 000	0	0	0
<b>Total</b>	<b>2 500 000</b>	<b>2 500 000</b>	<b>0</b>	<b>0</b>	<b>0</b>
<b>640 MINISTERE DE LA PROMOTION DE LA FEMME DE L'ENFANT ET DE LA FAMILLE</b>					
Transferts et subventions	0	650 000	0	0	0
<b>Total</b>	<b>0</b>	<b>650 000</b>	<b>0</b>	<b>0</b>	<b>0</b>
<b>714 MINISTERE DE L'ENVIRONNEMENT, DE L'ASSAINISSEMENT ET DU DEVELOPPEMENT DURABLE</b>					
Biens et services	0	915 080	50 000	45 000	45 000
Transferts et subventions	0	90 000	0	0	0
Investissement	1 795 000	1 795 000	0	0	0
<b>Total</b>	<b>1 795 000</b>	<b>2 800 080</b>	<b>50 000</b>	<b>45 000</b>	<b>45 000</b>
<b>720 MINISTERE DES MINES, DE L'ENERGIE ET DE L'EAU</b>					
Personnel	0	255 000	13 641	0	0
Biens et services	0	445 000	55 809	0	0
Investissement	10 000	10 000	3 050	0	0
<b>Total</b>	<b>10 000</b>	<b>710 000</b>	<b>72 500</b>	<b>0</b>	<b>0</b>
<b>820 MINISTERE DU DEVELOPPEMENT RURAL</b>					
Investissement	5 000 000	5 000 000	0	0	0
<b>Total</b>	<b>5 000 000</b>	<b>5 000 000</b>	<b>0</b>	<b>0</b>	<b>0</b>
<b>TOTAL</b>	<b>34 805 000</b>	<b>135 319 080</b>	<b>29 751 348</b>	<b>26 971 798</b>	<b>26 971 798</b>
<b>TOTAL GENERAL</b>	<b>1 208 754 628</b>	<b>2 748 284 876</b>	<b>1 031 718 473</b>	<b>671 952 583</b>	<b>406 494 629</b>

**ANNEXE 4 :**

**SITUATION D'EXECUTION DETAILLEE DES DEPENSES  
DU BUDGET GENERAL PAR CLASSIFICATION  
FUNCTIONNELLE.**

***Sans le financement extérieur du BSI<sup>1</sup> et les Comptes spéciaux  
du Trésor***

---

<sup>1</sup>Les crédits inscrits au BSI sur financement extérieur ne sont pas exécutés suivant les procédures nationales de gestion de la commande publique, mais celles des partenaires qui financent les projets correspondants. Leur situation d'exécution n'est donc pas retracée, en cours d'année, par le système intégré de gestion des dépenses – *PRED*.



## BUDGET D'ETAT : DEPENSES 2022

06/04/2022 09:28:03

## Situation d'exécution des crédits budgétaires par groupes de fonctions au 31/03/2022

(en milliers de francs CFA)

Division Groupe de fonction	Crédits budgétaires		Cédits Notifiés	Cédits Engagés	Cédits Liquidés
	AE	CP			
<b>01 Services généraux des administrations publiques</b>					
01.1 Fonctionnement organes exécutifs & législatifs, affaires financières & fiscales, affaires étrangères	44 771 551	248 126 446		77 017 050	58 987 709
01.3 Services généraux	14 732 000	59 026 494		9 682 165	5 752 061
01.4 Recherche fondamentale	134 485	641 529		166 732	87 944
01.5 Recherche-développement concernant des services généraux des administrations publiques	2 198 000	2 449 381		59 346	31 016
01.6 Services généraux des administrations publiques n.c.a.	68 965 302	253 088 955		22 109 123	12 239 964
01.7 Opérations concernant la dette publique	1 300 000	207 128 091		7 789 963	6 225 783
01.8 Transferts de caractère général entre administrations publiques	14 612 163	24 887 240		4 575 995	575 627
<b>TOTAL Services généraux des administrations publiques</b>	<b>146 713 501</b>	<b>795 348 136</b>		<b>121 400 373</b>	<b>83 900 105</b>
<b>02 Défense</b>					
02.1 Défense militaire	25 785 296	101 965 963		27 329 304	22 212 263
02.2 Défense civile		38 000		1 995	1 995
02.4 Recherche-développement concernant la défense	42 845	129 235		11 320	10 500
02.5 Défense n.c.a.	125 323 600	263 708 874		192 807 884	111 148 388
<b>TOTAL Défense</b>	<b>151 151 741</b>	<b>365 842 072</b>		<b>220 150 503</b>	<b>133 373 146</b>
<b>03 Ordre et sécurité publics</b>					
03.1 Services de police	7 993 143	81 772 701		32 406 330	19 617 602
03.2 Services de protection civile	7 931 037	21 082 179		6 532 214	3 694 177
03.3 Tribunaux	6 055 251	29 364 360		11 568 541	2 981 256
03.4 Administration pénitentiaire	250 476	8 480 890		2 024 549	803 376
03.6 Ordre et sécurité publics n.c.a.	13 517 516	57 560 344		11 809 769	8 841 149
<b>TOTAL Ordre et sécurité publics</b>	<b>35 747 423</b>	<b>198 260 474</b>		<b>64 341 404</b>	<b>35 937 561</b>
<b>04 Affaires économiques</b>					
04.1 Tutelle de l'économie générale, des échanges et de l'emploi	11 642 672	32 928 591		4 556 567	2 118 980
04.2 Agriculture, sylviculture, pêche et chasse	117 148 027	261 563 804		17 709 986	3 739 990
04.3 Combustibles et énergie	28 266 109	39 665 871		7 942 957	7 551 448
04.4 Industries extractives et manufacturières, construction	244 708 175	37 627 353		1 560 667	521 165
04.5 Transports	60 684 597	50 487 464		1 009 836	307 934
04.6 Communications	3 187 595	11 537 672		1 908 598	1 144 560
04.7 Autres branches d'activité	3 345 127	9 604 175		179 116	68 993
04.8 Recherche-développement concernant les affaires économiques	204 887 500	13 689 844		456 628	236 601
04.9 Affaires économiques n.c.a.	17 470 000	51 030 469		11 200 253	10 448 901
<b>TOTAL Affaires économiques</b>	<b>691 339 802</b>	<b>508 135 243</b>		<b>46 524 607</b>	<b>26 138 572</b>

**BUDGET D'ETAT : DEPENSES 2022**

06/04/2022 09:28:03

**Situation d'exécution des crédits budgétaires par groupes de fonctions au 31/03/2022**

(en milliers de francs CFA)

Division Groupe de fonction	Crédits budgétaires		Cédits Notifiés	Cédits Engagés	Cédits Liquidés
	AE	CP			
<b>05 Protection de l'environnement</b>					
05.1 Gestion des déchets	14 900 000	5 151 000			
05.2 Gestion des eaux usées	1 200 000	1 478 815		104 852	35 874
05.3 Lutte contre la pollution		39 567		8 356	2 354
05.4 Préservation de la diversité biologique et protection de la nature	16 735 000	31 493 034		7 091 897	682 472
05.6 Protection de l'environnement n.c.a.	430 000	7 899 556		851 325	369 908
<b>TOTAL Protection de l'environnement</b>	<b>33 265 000</b>	<b>46 061 972</b>		<b>8 056 429</b>	<b>1 090 608</b>
<b>06 Logement et équipements collectifs</b>					
06.1 Logement	5 000 000	4 830 595		5 183	3 186
06.2 Équipements collectifs	4 796 400	6 190 234		113 404	24 747
06.3 Alimentation en eau	8 580 000	33 161 004		740 700	334 946
06.5 Recherche-développement dans le domaine du logement et des équipements collectifs	300 000	321 750		2 240	2 240
06.6 Logement et équipements collectifs n.c.a ;	11 028 514	12 644 461		2 382 891	617 699
<b>TOTAL Logement et équipements collectifs</b>	<b>29 704 914</b>	<b>57 148 044</b>		<b>3 244 418</b>	<b>982 818</b>
<b>07 Santé</b>					
07.1 Produits, appareils et matériaux médicaux		1 068 959		21 000	21 000
07.2 Services ambulatoires	89 000	173 350		5 774	
07.3 Services hospitaliers	27 239 462	43 532 719		7 480 044	2 963 416
07.4 Services de santé publique	76 932	42 625 080		4 902 789	3 622 294
07.5 Recherche-développement dans le domaine de la santé	1 583 600	4 243 886		1 089 714	507 992
07.6 Santé n.c.a.	6 540 985	79 920 932		12 983 272	3 900 386
<b>TOTAL Santé</b>	<b>35 529 979</b>	<b>171 564 926</b>		<b>26 482 593</b>	<b>11 015 088</b>
<b>08 Loisirs, culture et culte</b>					
08.1 Services récréatifs et sportifs	10 929 925	13 690 059		5 479 238	2 276 056
08.2 Services culturels	3 149 500	6 508 514		985 655	462 674
08.4 Culte et autres services communautaires		516 399		85 932	72 772
08.6 Loisirs, culture et culte n.c.a.	936 006	7 469 662		1 917 832	787 448
<b>TOTAL Loisirs, culture et culte</b>	<b>15 015 431</b>	<b>28 184 634</b>		<b>8 468 658</b>	<b>3 598 951</b>
<b>09 Enseignement</b>					
09.1 Enseignement préélémentaire et primaire	2 646 097	226 477 332		97 882 108	70 700 106
09.2 Enseignement secondaire	35 555 566	116 441 864		26 963 306	16 442 862
09.4 Enseignement supérieur	7 676 451	72 500 752		15 529 942	5 326 078

**BUDGET D'ETAT : DEPENSES 2022**

06/04/2022 09:28:03

**Situation d'exécution des crédits budgétaires par groupes de fonctions au 31/03/2022**

(en milliers de francs CFA)

Division Groupe de fonction	Crédits budgétaires		Cédits Notifiés	Cédits Engagés	Cédits Liquidés
	AE	CP			
<b>09 Enseignement</b>					
09.5 Enseignement non défini par niveau	6 624	1 230 009		85 922	41 872
09.6 Services annexes à l'enseignement	918 631	6 867 978		128 788	45 926
09.7 Recherche-développement dans le domaine de l'enseignement	4 497 158	9 321 239		53 576	18 691
09.8 Enseignement n.c.a.	10 003 808	53 350 528		12 171 856	2 699 832
<b>TOTAL Enseignement</b>	<b>61 304 335</b>	<b>486 189 702</b>		<b>152 815 499</b>	<b>95 275 367</b>
<b>10 Protection sociale</b>					
10.1 Maladie et invalidité		1 939 836		574 212	573 757
10.2 Vieillesse		45 211 990		11 259 137	11 259 137
10.4 Famille et enfants	2 308 571	9 829 656		3 253 269	2 574 055
10.7 Exclusion sociale n.c.a.		232 311		20 928	19 877
10.8 Recherche-développement dans le domaine de la protection sociale	721 429	1 139 447		188 561	81 537
10.9 Protection sociale n.c.a.	5 952 502	33 196 433		5 171 992	674 050
<b>TOTAL Protection sociale</b>	<b>8 982 502</b>	<b>91 549 673</b>		<b>20 468 099</b>	<b>15 182 413</b>
<b>TOTAL GENERAL</b>	<b>*****</b>	<b>2 748 284 876</b>	<b>0</b>	<b>671 952 583</b>	<b>406 494 629</b>

**ANNEXE 5 :**  
**SITUATION D'EXECUTION DES DEPENSES SOCIALES ET**  
**DE DEVELOPPEMENT PRIORITAIRES.**

## BUDGET D'ETAT 2022

### Situation d'exécution des dépenses sociales et de développement prioritaires 31/03/2022

Le 06/04/2022 09:46:32

Libelle	Cible trimestrielle								
	Annuel	T1		T2		T3		T4	
	Montant	Montant	Montant	Montant	Montant	Montant	Montant	Montant	Montant
	Cible	Cible	Exécuté	Cible	Exécuté	Cible	Exécuté	Cible	Exécuté
Education	388 582 902	74 413 626	95 268 015	116 574 871	0	233 149 741	0	388 582 902	0
Santé	137 314 314	20 830 581	11 015 088	41 194 294	0	70 456 954	0	137 314 314	0
Développement social	31 711 340	5 669 988	3 923 276	9 513 402	0	8 960 713	0	31 711 340	0
Décentralisation/FNACT	20 000 627	850 027	575 627	6 000 188	0	11 454 854	0	20 000 627	0
Routes	71 029 378	1 065 441	581 545	14 205 876	0	27 938 577	0	71 029 378	0
Total	648 638 562	102 829 662	111 363 551	187 488 631	0	351 960 840	0	648 638 562	0

**ANNEXE 6 :**  
**SITUATION D'EXECUTION DES DEPENSES MILITAIRES**  
**ET SECURITAIRES.**

# BUDGET D'ETAT 2022

## DEPENSES MILITAIRES ET SECURITAIRES

Edité le 06/04/2022

(en milliers de francs)

Libelle	Exercice 2021	Exercice 2022			Exercice 2023
	Liquidation 31/12/2021	INITIALE	EN COURS	LIQUIDATION	ARBITRAGE
				31/03/2022	
Dépenses militaires	429 951 300	321 233 102	326 494 865	90 945 232	0
Dépenses sécuritaires	204 772 334	144 999 983	145 046 283	75 928 069	0
Total	634 723 634	466 233 085	471 541 148	166 873 301	0

**ANNEXE 7 :**  
**SITUATION DETAILLEE DES AUTRES TRANSFERTS ET**  
**SUBVENTIONS.**



**AUTRES TRANSFERTS ET SUBVENTIONS DU TOFE DANS LE BUDGET D'ETAT : DEPENSES 0022**

06/04/2022 09:51:20

**Exécution des crédits budgétaires par groupes de fonctions**

(en milliers de francs CF)

Division Groupe de fonction	LIQUIDATION	EXECUTION 2022			ARBITRAGE
	2021	INITIALE	EN COURS	LIQUIDATION	2023
<b>01 Services généraux des administrations publiques</b>					
01.1Fonctionnement organes exécutifs & législatifs, affaires financières & fiscales, affaires étrangères	12 281 912	14 872 216	14 872 216	2 026 271	
01.3Services généraux	2 679 908	5 528 754	5 528 754	347 836	
01.4Recherche fondamentale	461 509	507 044	507 044	87 944	
01.5Recherche-développement concernant des services généraux des administrations publiques	29 548	30 000	30 000		
01.6Services généraux des administrations publiques n.c.a.	13 830 341	34 810 307	34 810 307	2 185 357	
01.8Transferts de caractère général entre administrations publiques	9 097 351	10 275 077	10 275 077	244 554	
<b>TOTAL Services généraux des administrations publiques</b>	<b>38 380 568</b>	<b>66 023 398</b>	<b>66 023 398</b>	<b>4 891 963</b>	
<b>02 Défense</b>					
02.1Défense militaire	91 951	154 304	154 304	16 982	
02.5Défense n.c.a.	834 241	886 748	886 748	310 362	
<b>TOTAL Défense</b>	<b>926 192</b>	<b>1 041 052</b>	<b>1 041 052</b>	<b>327 344</b>	
<b>03 Ordre et sécurité publics</b>					
03.1Services de police	77 996	111 434	111 434	38 996	
03.2Services de protection civile	25 200	40 000	40 000		
03.3Tribunaux	2 735 508	3 403 781	3 403 781	279 652	
03.6Ordre et sécurité publics n.c.a.	1 307 489	1 730 459	1 730 459	266 999	
<b>TOTAL Ordre et sécurité publics</b>	<b>4 146 192</b>	<b>5 285 674</b>	<b>5 285 674</b>	<b>585 646</b>	
<b>04 Affaires économiques</b>					
04.1Tutelle de l'économie générale, des échanges et de l'emploi	11 736 495	14 259 915	14 259 915	978 928	
04.2Agriculture, sylviculture, pêche et chasse	13 152 035	64 335 691	64 335 691	1 533 322	
04.3Combustibles et énergie	6 671 720	7 166 972	7 166 972	7 196 488	
04.4Industries extractives et manufacturières, construction	1 332 368	1 430 080	1 430 080	39 607	
04.5Transports	587 251	900 964	900 964		
04.6Communications	6 542 227	5 951 140	5 951 140	509 099	
04.7Autres branches d'activité	331 692	363 556	363 556	59 637	
04.8Recherche-développement concernant les affaires économiques	1 725 588	2 153 801	2 153 801	236 601	
04.9Affaires économiques n.c.a.	458 897	349 782	349 782	954	
<b>TOTAL Affaires économiques</b>	<b>42 538 274</b>	<b>96 911 901</b>	<b>96 911 901</b>	<b>10 554 637</b>	
<b>05 Protection de l'environnement</b>					
05.2Gestion des eaux usées	341 661	368 225	368 225	35 874	
05.4Préservation de la diversité biologique et protection de la nature	625 970	789 045	789 045	89 580	

**AUTRES TRANSFERTS ET SUBVENTIONS DU TOFE DANS LE BUDGET D'ETAT : DEPENSES 0022**

06/04/2022 09:51:20

**Exécution des crédits budgétaires par groupes de fonctions**

(en milliers de francs CF)

Division Groupe de fonction	LIQUIDATION	EXECUTION 2022			ARBITRAGE
	2021	INITIALE	EN COURS	LIQUIDATION	2023
<b>05 Protection de l'environnement</b>					
05.6 Protection de l'environnement n.c.a.	261 553	130 502	130 502	35 595	
<b>TOTAL Protection de l'environnement</b>	<b>1 229 184</b>	<b>1 287 772</b>	<b>1 287 772</b>	<b>161 049</b>	
<b>06 Logement et équipements collectifs</b>					
06.1 Logement	139 295	172 310	172 310	3 186	
06.3 Alimentation en eau	276 066	324 371	324 371	44 284	
06.5 Recherche-développement dans le domaine du logement et des équipements collectifs	28 462	45 000	45 000	2 240	
06.6 Logement et équipements collectifs n.c.a ;	790 220	954 129	954 129	36 438	
<b>TOTAL Logement et équipements collectifs</b>	<b>1 234 043</b>	<b>1 495 810</b>	<b>1 495 810</b>	<b>86 148</b>	
<b>07 Santé</b>					
07.1 Produits, appareils et matériaux médicaux	1 188 897	989 509	989 509	21 000	
07.2 Services ambulatoires	45 290	87 000	87 000		
07.3 Services hospitaliers	20 883 995	23 004 208	23 004 208	2 894 602	
07.4 Services de santé publique	3 891 037	4 138 424	4 138 424	295 308	
07.5 Recherche-développement dans le domaine de la santé	2 491 187	3 260 286	3 260 286	507 992	
07.6 Santé n.c.a.	7 130 874	9 554 882	9 554 882	124 166	
<b>TOTAL Santé</b>	<b>35 631 281</b>	<b>41 034 309</b>	<b>41 034 309</b>	<b>3 843 068</b>	
<b>08 Loisirs, culture et culte</b>					
08.1 Services récréatifs et sportifs	3 616 842	903 982	903 982	1 711 202	
08.2 Services culturels	1 887 725	2 279 419	2 279 419	218 461	
08.4 Culte et autres services communautaires	329 969	379 921	379 921	72 772	
08.6 Loisirs, culture et culte n.c.a.	1 912 453	2 260 429	2 260 429	268 470	
<b>TOTAL Loisirs, culture et culte</b>	<b>7 746 989</b>	<b>5 823 751</b>	<b>5 823 751</b>	<b>2 270 904</b>	
<b>09 Enseignement</b>					
09.1 Enseignement préélémentaire et primaire	118 919	160 000	160 000		
09.2 Enseignement secondaire	6 011 551	7 286 776	7 286 776	2 286 053	
09.4 Enseignement supérieur	46 617 484	48 622 097	48 622 097	5 036 345	
09.5 Enseignement non défini par niveau	681 701	825 436	825 436	29 775	
09.7 Recherche-développement dans le domaine de l'enseignement	688 109	832 906	832 906	18 691	
09.8 Enseignement n.c.a.	7 386 577	8 324 522	8 324 522	1 123 746	
<b>TOTAL Enseignement</b>	<b>61 504 339</b>	<b>66 051 737</b>	<b>66 051 737</b>	<b>8 494 610</b>	
<b>10 Protection sociale</b>					

**AUTRES TRANSFERTS ET SUBVENTIONS DU TOFE DANS LE BUDGET D'ETAT : DEPENSES 0022**

06/04/2022 09:51:20

**Exécution des crédits budgétaires par groupes de fonctions**

(en milliers de francs CF)

Division Groupe de fonction	LIQUIDATION	EXECUTION 2022			ARBITRAGE
	2021	INITIALE	EN COURS	LIQUIDATION	2023
<b>10 Protection sociale</b>					
10.1Maladie et invalidité	1 554 795	1 739 836	1 739 836	573 757	
10.2Vieillesse	7 024 452	9 211 990	9 211 990	3 259 137	
10.4Famille et enfants	298 675	2 748 011	2 748 011	2 250 786	
10.7Exclusion sociale n.c.a.	225 354	226 000	226 000	19 795	
10.8Recherche-développement dans le domaine de la protection sociale	305 196	333 286	333 286	36 029	
10.9Protection sociale n.c.a.	2 834 159	5 921 442	5 921 442	155 377	
<b>TOTAL Protection sociale</b>	<b>12 242 631</b>	<b>20 180 565</b>	<b>20 180 565</b>	<b>6 294 881</b>	
<b>TOTAL GENERAL</b>	<b>205 579 693</b>	<b>305 135 969</b>	<b>305 135 969</b>	<b>37 510 250</b>	