


RÉPUBLIQUE DU MALI

UN PEUPLE - UN BUT - UNE FOI



PROJET DE LOI DE FINANCES RECTIFICATIVE 2019



JUILLET 2019

MINISTÈRE DE L'ÉCONOMIE ET DES FINANCES

SOMMAIRE

I. NOTE DE PRESENTATION DU BUDGET D'ETAT RECTIFIE 2019	1-17
II. TEXTE DU PROJET DE LOI DE FINANCES RECTIFICATIVE 2019.....	18-79
III. ANNEXES BUDGETAIRES	80-173
- Etat C : Répartition des Crédits du Budget Général par Dotation et Programme.....	81-88
- Etat F : Concours Financiers de l'Etat aux Etablissements Publics et aux Collectivités Territoriales	89-138
- Etat G : Tableau de Classifications Fonctionnelle et Economique des Dépenses	139-147
- Etat H : Tableau de Classifications Administrative et Fonctionnelle des Dépenses.....	148-159
- Etat I : Tableau de Classifications Administrative et Economique des Dépenses.....	160-170
- Etat M : Plan de trésorerie prévisionnel mensualisé	171-173
IV. AUTRES ANNEXES BUDGETAIRES	174-370
ETATS RECAPITULATIFS DES MOUVEMENTS DES CREDITS	175-280
- Etat récapitulatif des fongibilités des crédits au 31 mars 2019.....	176-178
- Etat récapitulatif des virements des crédits au 31 mars 2019.....	179-180
- Etat récapitulatif des transferts des crédits au 31 mars 2019	181-194
- Etat récapitulatif de la répartition des crédits globaux au 31 mars 2019	195-280
SITUATION D'EXECUTION BUDGET D'ETAT 2019 AU 31 MARS 2019	281-370
- Mobilisation des ressources de l'Etat	286-314
- Exécution des charges de l'Etat	315-327
- Annexes	328-370

NOTE DE PRESENTATION

NOTE DE PRESENTATION DE LA LOI DE FINANCES RECTIFICATIVE 2019

I. EVOLUTION DE LA CONJONCTURE ECONOMIQUE 2019¹

1. Au plan international

La croissance mondiale qui a culminé à près de 4% en 2017, a fléchi à 3,6% en 2018, et devrait encore ralentir en 2019, à 3,3%. Bien qu'une croissance mondiale de 3,3% demeure raisonnable, les perspectives de nombreux pays sont très moroses, avec des incertitudes considérables à court terme.

Dans les pays avancés, l'expansion continuera de ralentir progressivement à mesure que les effets de la relance budgétaire américaine s'estompent, et que la croissance tend vers le potentiel modeste de l'ensemble du groupe, étant donné le vieillissement de la population et la faible augmentation de la productivité.

En somme, la croissance économique s'établirait à 1,8% en 2019 contre 2,2% en 2018. L'inflation devrait être plus faible en 2019 en s'établissant à 1,6% contre 2,0% en 2018 :

Aux États-Unis, l'économie devrait perdre un peu de sa vigueur, avec un recul de 0,6 point de pourcentage entre 2018 (2,9%) et 2019 (2,3%), parallèlement à la suppression progressive de la relance budgétaire. La révision à la baisse de la croissance américaine, pour 2019, s'explique par les conséquences de la fermeture partielle des administrations fédérales et par des dépenses budgétaires un peu plus faibles que prévues auparavant. L'inflation connaîtrait une baisse sensible de 0,4 point de pourcentage par rapport à 2018 en s'établissant à 1,6% en 2019.

Dans la zone euro, l'activité économique a ralenti plus que prévue entre 2019 (1,3%) et 2018 (1,8%) due, entre autres, à l'affaiblissement de la confiance des consommateurs et des chefs d'entreprise ; la perturbation de la production d'automobiles par la mise en place de nouvelles normes d'émission ; la diminution de l'investissement, du fait du creusement des écarts de taux sur la dette souveraine et la demande extérieure. Globalement, l'inflation connaîtrait une diminution de 0,5 point de pourcentage, passant de 1,8% en 2018 à 1,3% en 2019.

Dans les pays émergents et les pays en développement, la croissance se stabilisera aux environs de 5 %, quoiqu'avec des variations considérables d'un pays à l'autre, car le niveau modéré des prix des produits de base et les troubles civils pèsent sur les perspectives de certains de ces pays.

¹ Rapport du FMI, Perspective mondiale, avril 2019 et perspective Afrique subsaharienne, avril 2019.

La croissance économique en Chine, malgré une relance budgétaire et l'absence de nouvelle hausse des droits de douane appliqués par les États-Unis, par rapport à ceux qui étaient en vigueur en septembre 2018, devrait subir un ralentissement sur une base annualisée en 2019.

En Inde, la croissance devrait se redresser à 7,3% en 2019, sous l'effet du redressement durable de l'investissement et de la vigueur de la consommation dans le contexte d'une orientation plus expansionniste de la politique monétaire et d'une impulsion budgétaire attendue. Le taux d'inflation devrait augmenter de 0,1 point de pourcentage, par rapport à 2018 en se situant à 4,9% en 2019.

En Afrique subsaharienne, la croissance devrait s'accélérer pour atteindre 3,5% en 2019, contre 3,0 % en 2018. La prévision de croissance pour 2019 a été révisée à la baisse de 0,3 point de pourcentage, principalement à cause des révisions à la baisse pour les pays exportateurs du pétrole, en lien avec la détente des cours du pétrole. La région afficherait un taux d'inflation d'environ 8,1% en 2019 contre 8,5% en 2018.

Dans la zone UEMOA, le taux de croissance connaîtrait une légère augmentation en passant de 6,3% en 2018 à 6,6% en 2019, malgré la persistance des menaces sécuritaires. Le taux d'inflation, mesuré par le niveau général des prix à la consommation, connaîtrait une tendance à la hausse en s'établissant à 1,8% en 2019, après s'être maintenu à 1% entre 2017 et 2018.

2. Au plan national

Le nouveau Cadre Stratégique pour la Relance Economique et le Développement Durable (CREDD) 2019-2023, constitue la référence du gouvernement en matière de stratégie de développement. Il fédère l'ensemble des politiques sectorielles de développement à travers ses cinq (05) principaux axes stratégiques à savoir : **(i)** la consolidation de la démocratie et amélioration de la gouvernance ; **(ii)** la restauration de la paix, de la sécurité et de la cohésion entre les différentes communautés ; **(iii)** la croissance inclusive et transformation structurelle de l'économie ; **(iv)** la protection de l'environnement et développement de la résilience au changement climatique et **(v)** le développement du capital humain.

En ce qui concerne les perspectives macroéconomiques, elles demeurent favorables malgré le contexte sécuritaire qui continue de fragiliser le tissu économique. La croissance réelle du PIB devrait s'établir à 5,0% en 2019 contre 4,8% prévus dans la loi de finances initiale pour 2019, sous l'impulsion des secteurs agricole et tertiaire ainsi que les investissements publics.

L'inflation moyenne est prévue à 2,0% en 2019, soit le même niveau qu'en 2018, ce qui permet de rester dans la norme communautaire de 3% par an, dans l'hypothèse d'une bonne campagne agricole et d'une évolution favorable des cours du pétrole.

II. RAPPEL DES OBJECTIFS ET ORIENTATIONS DE LA POLITIQUE BUDGETAIRE

Les orientations de la politique budgétaire sont tributaires des engagements pris par la République du Mali dans le cadre du Programme Economique et Financier avec le Fonds Monétaire International (FMI) et avec les organisations régionales d'intégration économique (UEMOA et CEDEAO).

Dans le cadre du nouvel arrangement triennal au titre de la Facilité Elargie de Crédit (FEC) en cours de négociation avec le FMI, le Gouvernement s'engage à :

- mettre en œuvre une politique budgétaire qui vise à maintenir le solde budgétaire global de 3%;
- maîtriser les dépenses et renforcer la mobilisation des recettes ;
- renforcer la gouvernance et l'efficacité du secteur public ;
- améliorer le climat des affaires.

En ce qui concerne les engagements communautaires, les objectifs de déficit budgétaire ne doivent pas s'écarter des normes définies dans le cadre des pactes de convergence et de surveillance multilatérale de l'UEMOA et de la CEDEAO. Au niveau de l'UEMOA, il s'agit du ratio du déficit budgétaire global (dons inclus) dont la norme est de 3% du PIB (nouveau critère-clef de convergence). Pour la CEDEAO, l'indicateur de suivi est le ratio du déficit budgétaire global hors dons rapporté au PIB, qui doit être inférieur ou égal à 3,0%.

La politique budgétaire reste marquée par l'engagement du gouvernement à accroître la mobilisation des ressources internes et à maîtriser les dépenses courantes, à travers la poursuite des mesures de rationalisation de certains postes de dépenses, notamment les dépenses alimentaires et les missions à l'extérieur. Le but est de renforcer l'espace en faveur des dépenses en capital, en vue de stimuler la croissance économique et la création d'emplois, et de favoriser la réalisation des projets et infrastructures structurants.

Les dépenses sont alignées sur les orientations du Cadre Stratégique pour la Relance Economique et le Développement Durable (CREDD) 2019-2023 et destinées à soutenir entre autres :

- la mise en œuvre de l'Accord pour la Paix et la Réconciliation au Mali issu du processus d'Alger;
- la Loi d'Orientation et de Programmation Militaire ;
- la Loi de Programmation relative à la Sécurité Intérieure (LPSI 2017-2021) ;
- la mise en œuvre de l'engagement présidentiel d'allocation de 15% au secteur « Agriculture » ;
- la consolidation des acquis dans les secteurs sociaux et le renforcement du capital humain ;
- le financement des investissements structurants dans les secteurs productifs ;
- le renforcement des allocations pour la décentralisation budgétaire en vue de l'atteinte de 30% des recettes budgétaires transférées aux collectivités territoriales.

III. SITUATION DES CRITERES DE CONVERGENCE DE L'UEMOA ET DE LA CEDEAO

a. Etat de la convergence de l'UEMOA

Sur la base des critères de convergence, le Mali respectera trois (03) critères sur cinq (05) en 2019. Globalement, les critères de second rang, notamment le ratio de la masse salariale et le taux de pression fiscale, se détériorent compte tenu des revendications salariales et des ajustements à la baisse des recettes fiscales. Cet état est illustré dans le tableau 1 :

Tableau 1 : Position du Mali face aux critères de convergence de l'UEMOA

Critères de convergence	Norme UEMOA	2019	
		LFI	LFR
Critères de premier rang			
Ratio du solde budgétaire global, dons inclus en %PIB	≥ -3%	-3,0%	-2,5%
Taux d'inflation	≤ 3%	2,0%	0,4%
Encours de la dette publique rapporté au PIB	≤ 70%	37,5%	37,4%
Critères de second rang			
Masse salariale sur recettes fiscales	≤ 35%	37,3%	38,9%
Taux de pression fiscale	≥ 20%	15,6%	15,0%
Nombre de critères respectés		3	3

b. Etat de la convergence de la CEDEAO

Par rapport à la surveillance multilatérale de la CEDEAO, le Mali respectera en 2019 seulement trois (03) critères de convergence :

- un (01) critère de premier rang : le taux d'inflation en fin de période ;
- deux (02) critères de second rang : (i) non accumulation des arriérés intérieurs et élimination de tous les anciens arriérés, (ii) le ratio des investissements publics financés sur les ressources intérieures rapportés aux recettes fiscales. Le tableau 2 en est une illustration :

Tableau 2 : Position du Mali face aux critères de convergence de la CEDEAO

Critères de convergence	Norme CEDEAO	2019	
		LFI	LFR
Critères de premier rang			
Ratio du déficit budgétaire global hors dons sur le PIB nominal	≤ 3%	5,0%	4,8%
Taux d'inflation en fin de période	≤ 5%	2,1%	1,8%
Financement du déficit budgétaire par la Banque centrale ≤ 10% des recettes fiscales de l'année antérieure*	≤ 10%		
Réserves de change en mois d'importations*	≥ 6		
Critères de second rang			
Non accumulation des arriérés intérieurs et élimination de tous les anciens arriérés	0	0,0	0,0
Ratio recettes fiscales /PIB	≥ 20%	15,6%	15,0%
Masse salariale/recettes fiscales ≤ 35%	≤ 35%	37,3%	38,9%
Ratio investissements publics financés sur les ressources intérieurs/Recettes fiscales	≥ 20%	36,3%	37,8%
Stabilité du taux de change réel *			
Taux d'intérêt réel positif *			
Nombre de critères respectés		3	3

* Non applicable aux pays de l'UEMOA

IV. JUSTIFICATION DE LA MODIFICATION DE LA LOI DE FINANCES 2019

Après le vote du projet de Loi de finances 2019 par l'Assemblée Nationale, des mesures nouvelles entraînant la modification de son équilibre budgétaire et financier sont intervenues et rendent nécessaire sa modification, conformément aux dispositions de l'article 47 de la Loi n°2013-028 du 11 juillet 2013, modifiée, relatives aux lois de Finances.

Dans ce cadre, le changement de l'équilibre budgétaire et financier de la Loi n°2018-072 du 21 décembre 2018 portant loi de Finances pour l'exercice 2019 est soutenu par la modification des prévisions des ressources de l'Etat et des dépenses budgétaires. Il s'agit de :

- l'augmentation nette des recettes budgétaires de 31,524 milliards de FCFA (résultant des recettes nouvelles de 121,647 milliards de FCFA et d'une diminution des prévisions existantes de 90,123 milliards de FCFA),
- la diminution nette des ressources de trésorerie de 18,642 milliards de FCFA (résultant des ressources de trésorerie nouvelles de 75,358 milliards de FCFA et d'une diminution des prévisions existantes de 94,000 milliards de FCFA),
- la réduction nette des dépenses budgétaires de 22,658 milliards de FCFA (résultant des nouvelles dépenses de 71,342 milliards de FCFA et d'une diminution des prévisions existantes de 94,000 milliards de FCFA).

V. L'ANALYSE DU BUDGET D'ETAT RECTIFIE

A. AU TITRE DES RESSOURCES DE L'ETAT

Les ressources de l'Etat sont rectifiées par la modification des recettes budgétaires et des ressources de trésorerie.

1. LES RECETTES BUDGETAIRES

Le budget d'Etat rectifié 2019, en terme de prévisions de recettes budgétaires, s'élève à **2 054,674** milliards de FCFA contre **2 023,150** milliards de FCFA prévus dans le budget initial 2019, soit une augmentation de **31,524** milliards de FCFA ou un taux d'accroissement de **1,56%**. Cette tendance s'explique par la hausse des recettes du budget général.

Il est à souligner que sur ce montant additionnel de 31,524 milliards de FCFA, l'encaissement de 12,135 milliards de FCFA est déjà autorisé suivant le Décret n°2019-0049/P-RM du 07 février 2019 portant autorisation d'encaissement des ressources additionnelles au titre de l'exercice budgétaire 2019², d'où un reste à autoriser de 19,389 milliards de FCFA.

L'évolution des prévisions par nature de recettes et par budget est présentée ci-dessous dans le tableau 3 :

² Ce décret n°2019-0049/P-RM du 07 février 2019 est pris conformément aux dispositions de l'article 3 de la loi n°2013-028 du 11 juillet 2013, modifié, relative aux lois de finances.

Tableau 3 : Evolution des prévisions des recettes budgétaires

(En milliards de FCFA)

LIBELLES	LFI 2018 (1)	LF 2019				TAUX DE VARIATION (5) = [(3)/(2)]*100
		Initiale (2)	Ajustement (3)		Rectifiée (4) =(2)+(3)	
			Déjà autorisé	Reste à autoriser		
Budget général	1 834,498	1 896,563	12,135	19,389	1 928,087	1,66
Dons projets et legs	80,972	136,067	0,000	10,778	146,845	7,92
Recettes fiscales nettes	1 504,823	1 603,618	0,000	-66,123	1 537,495	-4,12
Recettes non fiscales	145,231	24,501	0,000	64,500	89,001	263,25
Dons programmes et legs	33,591	64,782	12,135	10,234	87,151	34,53
<i>dont ABS</i>	<i>7,391</i>	<i>8,140</i>	<i>0,000</i>	<i>2,564</i>	<i>10,704</i>	<i>31,50</i>
<i>dont ABG</i>	<i>26,200</i>	<i>56,642</i>	<i>12,135</i>	<i>7,670</i>	<i>76,447</i>	<i>34,97</i>
Recettes exceptionnelles	18,995	17,839	0,000	0,000	17,839	0,00
Produits financiers	50,886	49,756	0,000	0,000	49,756	0,00
Budgets annexes	6,514	7,858	0,000	0,000	7,858	0,00
Recettes non fiscales	6,514	7,858	0,000	0,000	7,858	0,00
Comptes spéciaux du Trésor	116,613	118,729	0,000	0,000	118,729	0,00
Recettes fiscales	85,735	88,639	0,000	0,000	88,639	0,00
Recettes non fiscales	3,429	2,940	0,000	0,000	2,940	0,00
Transferts reçus d'autres budgets	27,449	27,150	0,000	0,000	27,150	0,00
Total recettes budgétaires	1 957,625	2 023,150	12,135	19,389	2 054,674	1,56
			31,524			

La modification des recettes budgétaires touche uniquement celles du budget général qui se chiffrent à 1 928,087 milliards de FCFA contre 1 896,563 milliards de FCFA dans le budget initial 2019, soit une augmentation nette de 31,524 milliards de FCFA ou un taux de 1,66%. Les rubriques rectifiées sont : les « dons projets et legs », les « recettes fiscales nettes », les « recettes non fiscales » et les « dons programmes et legs ».

a. Dons projets et legs

Les prévisions rectifiées pour les dons projets et legs s'élèvent à 146,845 milliards de FCFA contre 136,067 milliards de FCFA, soit une augmentation de 10,778 milliards de FCFA ou un taux d'accroissement de 7,92%.

L'augmentation est liée à la prise en compte des contributions financières du Gouvernement du Grand-Duché de Luxembourg, dans le cadre du Programme Indicatif de Coopération 2015-2019, en faveur des projets ci-après :

- Développement rural et sécurité alimentaire 3,586 milliards de FCFA ,
- Formation et insertion professionnelle 1,603 milliard de FCFA ,
- Décentralisation et bonne gouvernance 2,497 milliards de FCFA ,
- Développement durable dans la région de Kidal 1,679 milliard de FCFA ,
- Développement durable dans la région de Gao 1,413 milliard de FCFA.

b. Recettes fiscales nettes

Les prévisions rectifiées des recettes fiscales se chiffrent à 1 537,495 milliards de FCFA contre 1 603,618 milliards de FCFA dans le budget initial de 2019, soit une diminution nette de 66,123 milliards de FCFA ou un taux de régression de 4,12%. La baisse nette résulte de :

- l'augmentation nette des prévisions des recettes de la Direction Générale des Impôts de 2,000 milliards de FCFA en lien avec :
 - ♦ le paiement par l'EDM SA de sa dette fiscale due à l'Etat, pour 24,000 milliards de FCFA,
 - ♦ la réduction des prévisions des impôts sur les sociétés de 22,000 milliards de FCFA.
- la diminution des prévisions des recettes de la Direction Générale des Douanes de 68,123 milliards de FCFA, dont environ 35 milliards de FCFA au niveau de la taxe intérieure sur les produits pétroliers (TIPP).

c. Recettes non fiscales

Les prévisions des recettes non fiscales enregistrent une augmentation de 64,500 milliards de FCFA passant de 24,501 milliards de FCFA dans le budget initial à 89,001 milliards de FCFA dans le budget rectifié de 2019, soit un taux d'augmentation de 263,25%. Cette hausse s'explique par la vente de licence téléphonique à un 4^{ème} opérateur pour un montant de 50,000 milliards de FCFA, et l'acquisition par MALITEL de la 4G, pour un montant de 14,500 milliards de FCFA.

d. Dons programmes et legs

Les dons programmes et legs sont constitués des appuis budgétaires sectoriels et généraux en. Dans le budget rectifié 2019, ils sont évalués à 87,151 milliards de FCFA contre un montant initial de 64,782 milliards de FCFA, soit une hausse de 22,369 milliards de FCFA ou un taux de progression de 34,53%.

Dans ce montant rectifié, l'appui budgétaire sectoriel (ABS) s'élève à 10,704 milliards de FCFA contre une prévision initiale de 8,140 milliards de FCFA, soit une hausse de 2,564 milliards de FCFA, correspondant à un taux d'augmentation de 31,50%. Cette hausse est imputable :

- à l'appui budgétaire sectoriel de l'Agence Française de Développement (AFD), pour 0,966 milliard de FCFA en faveur du programme d'Appui à l'Amélioration des Finances Publiques du Mali (PAAMEFIP),
- à une nouvelle annonce de 0,656 milliard de FCFA, au titre de l'appui budgétaire sectoriel décentralisé de la Coopération Suisse au bénéfice du Programme Partenariats pour l'Exercice d'une Gouvernance Approchée, (PEGA 5) ,
- au report du reliquat de l'appui budgétaire sectoriel (ABS) du Canada en faveur de la santé de 0,534 milliard de FCFA,
- au report du reliquat de l'appui budgétaire sectoriel décentralisé de la Coopération Suisse de 0,408 milliard de FCFA,

Le détail de cette rectification par partenaire technique et financier est indiqué dans le tableau 4 ci-après :

Tableau 4 : Evolution des prévisions de l'ABS

(En milliards de FCFA)

Partenaires techniques et financiers	LF 2018	LF 2019			
	Initiale (1)	Initiale (2)	Ajustement (3)	Rectifiée (4) = (2)+(3)	Variation en % (5) = (3)/(2)*100
Suisse	4,946	4,707	0,656	5,363	13,94
Canada (Santé)	1,576	3,433	0,000	3,433	0,00
Canada (Education)	0,869	0,000	0,000	0,000	-
Agence Française pour le Développement (AFD)	0,000	0,000	0,966	0,966	-
Report ABS Suisse	0,000	0,000	0,408	0,408	-
Report ABS Education Canada	0,000	0,000	0,000	0,000	-
Report ABS Santé Canada	0,000	0,000	0,534	0,534	-
Total	7,391	8,140	2,564	10,704	31,50

Aussi, dans ledit montant rectifié des dons programmes et legs, l'appui budgétaire général (ABG) en don s'élève à 76,447 milliards de FCFA contre une prévision initiale de 56,642 milliards de FCFA, soit une augmentation de 19,805 milliards de FCFA ou un taux de progression de 34,97%. L'augmentation s'explique par :

- le décaissement par l'Union Européenne du reliquat de son appui budgétaire 2018, pour un montant de 6,887 milliards de FCFA, dans le cadre du Contrat d'appui à la réforme de l'Etat et la consolidation de l'Etat de droit au Mali (SBC III) et celui de la réforme sectorielle du secteur de la Sécurité Alimentaire, Nutritionnelle et de l'Agriculture Durable (SANAD),
- l'obtention d'un appui budgétaire général en don de 6,560 milliards de FCFA³ auprès de la France ;
- l'augmentation de l'appui budgétaire général (ABG) de la Banque mondiale en don de 6,358 milliards de FCFA,

Il convient d'indiquer que le Décret n°2019-0049/P-RM du 07 février 2019 ayant autorisé l'encaissement des ressources additionnelles, au titre de l'exercice budgétaire 2019, de 12,135 milliards de FCFA, sera régularisé par la présente loi de Finances rectificative⁴.

Le détail de la rectification de l'ABG par partenaire technique et financier est indiqué dans le tableau 5 qui suit :

³ Un montant de 10 millions d'euros au taux de 655,957 FCFA.

⁴ La régularisation des décrets autorisant l'encaissement des ressources additionnelles est prévue par l'article 3 de la loi n°2013-028 du 11 juillet 2013, modifiée, relative aux lois de finances.

Tableau 5 : Evolution des prévisions de l'ABG en don

(En milliards de FCFA)

Partenaires techniques et financiers	LFI 2018 (1)	LF 2019				Variation en % (5) = (3)/(2)*100
		Initiale (2)	Ajustement (3)		Rectifiée (4) = (2)+(3)	
			Déjà autorisé	Reste à autoriser		
Union Européenne	26,200	33,000	5,575	1,312	39,887	20,87
Banque Africaine de Développement	0,000	7,000	0,000	0,000	7,000	0,00
Banque Mondiale ⁵	0,000	16,642	0,000	6,358	23,000	38,20
Agence Française de Développement	0,000	0,000	6,560	0,000	6,560	-
TOTAL ABG (Dons)	26,200	56,642	12,135	7,670	76,447	34,97
			19,805			

2. LES RESSOURCES DE TRESORERIE

Les ressources de trésorerie enregistrent la diminution nette des produits des emprunts à court, moyen et long termes de 18,642 milliards de FCFA. Cette diminution nette résulte de l'augmentation des produits des emprunts programmes de 75,358 milliards de FCFA et la diminution des produits des emprunts projets de 94,000 milliards de FCFA, telles qu'indiquées dans le tableau 6 ci-dessous :

Tableau 6 : Evolution des ressources de trésorerie

(En milliards de FCFA)

LIBELLES	LF 2018	LF 2019			
	Initiale (1)	Initiale (2)	Ajustement (3)	Rectifiée (4) = (2)+(3)	Variation en % (5) = (3)/(2)*100
Produits provenant de la cession des actifs	16,178	64,435	0,000	64,435	0,00
<i>Aliénations du Domaine mobilier</i>	<i>0,353</i>	<i>0,385</i>	<i>0,000</i>	<i>0,385</i>	<i>0,00</i>
<i>Aliénations d'immeubles</i>	<i>9,825</i>	<i>14,050</i>	<i>0,000</i>	<i>14,050</i>	<i>0,00</i>
<i>Recettes de Privatisation</i>	<i>6,000</i>	<i>50,000</i>	<i>0,000</i>	<i>50,000</i>	<i>0,00</i>
Produits des emprunts à court, moyen et long termes	256,728	209,909	-18,642	191,267	-8,88
<i>Produits des emprunts projets</i>	<i>169,028</i>	<i>183,267</i>	<i>-94,000</i>	<i>89,267</i>	<i>-51,29</i>
<i>Produits des emprunts programmes</i>	<i>87,700</i>	<i>26,642</i>	<i>75,358</i>	<i>102,000</i>	<i>282,85</i>
Dépôts sur les comptes des correspondants	14,160	94,369	0,000	94,369	0,00
Remboursement des prêts et avances	10,371	9,592	0,000	9,592	0,00
Total ressources de trésorerie	297,437	378,305	-18,642	359,663	-4,93

La diminution des produits des emprunts projets découle de la révision à la baisse des prévisions d'emprunts en faveur du financement de certains projets en raison de leur rythme d'exécution relativement lent. Quant à l'augmentation des produits des emprunts programmes, elle est liée à la hausse de l'appui budgétaire général (ABG) en prêt de la Banque Mondiale de 75,358 milliards de FCFA⁶, comme illustrée dans le tableau 7 qui suit :

⁵ Le montant annoncé de l'ABG de la Banque Mondiale en don s'élève à 40,000 millions \$ US, soit 23,000 milliards de FCFA (au taux de 575 FCFA) sur lequel 16,642 milliards de FCFA sont déjà inscrits dans la loi de finances initiale 2019.

⁶ Le montant annoncé de l'ABG de la Banque Mondiale en prêt s'élève à 160 millions \$ US, soit 92,000 milliards de FCFA (au taux de 575 FCFA) sur lequel 16,642 milliards de FCFA sont déjà inscrits dans la loi de finances initiale 2019.

Tableau 7 : Evolution des prévisions de l'ABG en prêt

(En milliards de FCFA)

Partenaires Techniques et Financiers	LF 2018	LF 2019			
	Initiale (1)	Initiale (2)	Ajustement (3)	Rectifiée (4) = (2)+(3)	Variation en % (5) = (3)/(2)*100
Banque Africaine de Développement (BAD)	17,000	10,000	0,000	10,000	0,00
Banque Mondiale	20,000	16,642	75,358	92,000	452,82
FMI	50,700	0,000	0,000	0,000	-
TOTAL ABG (Prêts)	87,700	26,642	75,358	102,000	282,85

3. LES RESSOURCES PAR SERVICE

Dans la loi de finances initiale 2019, les prévisions de recouvrement des ressources (recettes budgétaires et ressources de trésorerie) par les services d'assiettes et de recouvrement sont établies à 1 910,961 milliards de FCFA. Dans le budget rectifié 2019, ces prévisions passeront à 1 909,338 milliards de FCFA, soit une diminution nette de 1,623 milliard de FCFA.

Ces différentes modifications sont résumées dans le tableau 8 :

Tableau 8 : Evolution des prévisions des ressources par service

(En milliards de FCFA)

Services	Recettes budgétaires 2019			Ressources de trésorerie 2019			Total des ressources 2019	
	Initiales (1)	Rectifiées (2)	Ecart (3) = (2) - (1)	Initiales (4)	Rectifiées (5)	Ecart (6) = (5) - (4)	Initiales (1) + (4)	Rectifiées (2) + (5)
Direction Générale des Douanes	689,100	620,977	-68,123	0,000	0,000	0,000	689,100	620,977
Direction Générale des Impôts	908,700	910,700	2,000	0,000	0,000	0,000	908,700	910,700
Direction Nationale du Trésor et de la Comptabilité Publique	35,900	35,900	0,000	94,369	94,369	0,000	130,269	130,269
Direction Nationale des Domaines	108,865	173,365	64,500	14,435	14,435	0,000	123,300	187,800
Direction Générale de l'Administration des Biens de l'Etat	0,000	0,000	0,000	50,000	50,000	0,000	50,000	50,000
Direction Générale de la Dette Publique	0,000	0,000	0,000	9,592	9,592	0,000	9,592	9,592
TOTAL	1 742,565	1 740,942	-1,623	168,396	168,396	0,000	1 910,961	1 909,338

En termes de recettes nettes (sans les crédits de TVA), les prévisions rectifiées des ressources se chiffrent à 1 844,647 milliards de FCFA contre un montant initial de 1 846,270 milliards de FCFA. Cette évolution est indiquée dans le tableau 9 ci-dessous :

Tableau 9 : Evolution des prévisions des ressources par service, nettes de crédits de TVA

(En milliards de FCFA)

SERVICES	LF initiale 2019		LF rectifiée 2019		Evolution	
	Avec TVA	Sans TVA (1)	Avec TVA	Sans TVA (2)	En montant (3) = (2)-(1)	En % = (3)/(1)*100
Direction Générale des Douanes	689,100	663,224	620,977	595,101	-68,123	-10,27
Direction Générale des Impôts	908,700	869,886	910,700	871,886	2,000	0,23
Direction Nationale du Trésor et de la Comptabilité Publique	130,269	130,269	130,269	130,269	0,000	0,00
Direction Nationale des Domaines	123,300	123,300	187,800	187,800	64,500	52,31
Direction Générale de l'Administration des Biens de l'Etat	50,000	50,000	50,000	50,000	0,000	0,00
Direction Générale de la Dette Publique	9,592	9,592	9,592	9,592	0,000	0,00
TOTAL	1 910,961	1 846,270	1 909,338	1 844,647	-1,623	-0,09
Montant TVA	64,691		64,691		0,000	0,00

B. AU TITRE DES CHARGES DE L'ETAT

Les charges de l'Etat sont rectifiées par la présente modification uniquement au niveau des dépenses budgétaires. Quant aux charges de trésorerie, celles-ci restent inchangées.

1. LES DEPENSES BUDGETAIRES

Les dépenses de la présente loi de finances rectificative se chiffrent à **2 387,742** milliards de FCFA contre **2 410,400** milliards de FCFA dans le budget d'Etat initial 2019, soit une diminution nette de **22,658** milliards de FCFA ou un taux de régression de **0,94%**. La ventilation des dépenses rectifiées par budget et par nature est présentée dans le tableau 10 :

Tableau 10 : Ventilation des dépenses rectifiées par budget et par nature

(En milliards de FCFA)

Natures Economiques	LF initiale 2018		LF 2019							
	AE	CP	Initiale		Ajustement		Rectifiée		Variation en %	
			AE (1)	CP (2)	AE (3)	CP (4)	AE (5)=(1)+(3)	CP (6)=(2)+(4)	AE = (3)/(1)*100	CP = (4)/(2)*100
Budget Général (1)	796,119	2207,651	798,620	2 283,813	2,564	-22,658	801,184	2 261,155	0,32	-0,99
Dépenses ordinaires		1295,173		1 357,362		58,000		1 415,362	-	4,27
Personnel		516,409		595,600		0,000		595,600	-	0,00
<i>dont fonctionnaires des Collectivités territoriales</i>		150,506		158,570		0,000		158,570	-	0,00
Acquisitions de biens et services		358,137		358,347		0,000		358,347	-	0,00
<i>dont Matériel</i>		123,397		121,762		0,000		121,762	-	0,00
<i>dont Communication</i>		45,838		47,319		0,000		47,319	-	0,00
<i>dont Autres Dépenses</i>		107,627		96,137		0,000		96,137	-	0,00
<i>dont élections</i>		45,000		20,750		0,000		20,750	-	0,00
Charges financières		78,337		101,056		0,000		101,056	-	0,00
Transferts et subventions		336,290		294,651		58,000		352,651	-	19,68
<i>dont Bourses</i>		17,796		17,796		0,000		17,796	-	0,00
<i>dont subvention CMSS</i>		40,000		0,000		0,000		0,000	-	#DIV/0!
<i>dont Subvention Intrants</i>		43,000		43,000		0,000		43,000	-	0,00
<i>dont Subvention EDM-SA</i>		27,000		30,000		45,000		75,000	-	150,00
<i>dont filet social</i>		4,000		4,000		13,000		17,000	-	325,00
Dépenses en atténuation des recettes		6,000		7,709		0,000		7,709	-	0,00
Dépenses en capital	796,119	912,478	798,620	926,451	2,564	-80,658	801,184	845,793	0,32	-8,71
Dépenses d'investissement exécutées par l'Etat	796,119	912,478	798,620	926,451	2,564	-80,658	801,184	845,793	0,32	-8,71
<i>dont filet social</i>	10,000	10,000	10,000	10,000	0,000	0,000	10,000	10,000	0,00	0,00
Dépenses de transferts en capital	0,000	0,000	0	0	0	0,000	0	0	-	-
Budgets annexes (2)	1,840	6,514	2,560	7,858	0,000	0,000	2,560	7,858	0,00	0,00
Comptes spéciaux du Trésor (3)	51,995	116,613	51,593	118,729	0,000	0,000	51,593	118,729	0,00	0,00
TOTAL GENERAL (1+2+3)	849,954	2330,778	852,773	2 410,400	2,564	-22,658	855,337	2 387,742	0,30	-0,94

A l'instar des recettes budgétaires, la modification des dépenses budgétaires résulte uniquement de la modification de celles du budget général, notamment les dépenses ordinaires et les dépenses en capital. En effet, la rubrique « Transferts et Subventions » augmente pour tenir compte des nouvelles dépenses de l'Etat par rapport au filet social et à l'EDM SA et les crédits budgétaires basés sur le financement extérieur, notamment le Budget Spécial d'Investissement, sont réduits en raison du faible niveau de décaissement des ressources observé au 31 mai 2019.

a. Dépenses ordinaires

Pour 2019, les prévisions rectifiées des dépenses ordinaires se chiffrent à 1 415,362 milliards de FCFA contre un montant initial de 1 357,362 milliards de FCFA, soit une augmentation de 58,000 milliards de FCFA, liée à la hausse des prévisions au titre des transferts et subventions. En effet, les dépenses au niveau des transferts et subventions passent de 294,651 milliards de FCFA dans le budget d'Etat initial à 352,651 milliards de FCFA dans le budget rectifié pour 2019. Cette augmentation s'explique par :

- le renforcement de la subvention de l'Etat à l'EDM SA de 45,000 milliards de FCFA, en vue de :
 - ♦ l'apurement de la créance de l'EDM SA vis-à-vis de la centrale thermique Sogli Pangeba Mohamed (SOPAM Energie), pour 21 milliards de FCFA,
 - ♦ l'apurement de la dette fiscale de l'EDM vis-à-vis de l'Etat, pour 24 milliards de FCFA.
- le renforcement du filet social pour la prise en charge du Plan d'actions humanitaires de Relèvement et de Développement dans les régions du Centre, à hauteur de 13,000 milliards de FCFA.

b. Dépenses en capital

Les dépenses en capital sont inscrites en autorisations d'engagement (AE) et en crédits de paiement (CP).

Les AE rectifiées des dépenses en capital sont fixées à 801,184 milliards de FCFA contre un montant initial de 798,620 milliards de FCFA, soit une augmentation de 2,564 milliards de FCFA. Quant aux CP rectifiés des dépenses en capital, ils sont établis à 845,793 milliards de FCFA contre un montant initial de 926,451 milliards de FCFA, soit une diminution nette de 80,658 milliards de FCFA. Ces modifications au niveau des dépenses en capital sont liées à la rectification des prévisions du Budget Spécial d'Investissement (BSI) financement extérieur et de l'appui budgétaire sectoriel (ABS).

♦ Budget Spécial d'Investissement (BSI) financement extérieur

Dans le budget rectifié pour 2019, les dépenses inscrites au BSI financement extérieur s'élèvent à 236,112 milliards de FCFA contre une prévision initiale de 319,334 milliards de FCFA, soit une diminution nette de 83,222 milliards de FCFA, ou un taux de réduction de 26,06%. En effet, ces dépenses enregistrent simultanément une augmentation de 10,778 milliards de FCFA et une diminution de 94,000 milliards de FCFA.

♦ Appuis budgétaires sectoriels

Les inscriptions au titre des appuis budgétaires sectoriels (ABS) dans le budget rectifié 2019 s'élèvent à 10,704 milliards de FCFA contre 8,140 milliards de FCFA dans la loi de Finances initiale, soit une augmentation de 2,564 milliards de FCFA ou un taux de 31,50% imputable :

- au programme d'Appui à l'Amélioration des Finances Publiques du Mali (PAAMEFIP) pour 0,966 milliard de FCFA,

- au Programme Partenariats pour l'Exercice d'une Gouvernance Approchée (PEGA 5) pour 0,656 milliard de FCFA,
- au report des dépenses sur le reliquat des appuis budgétaires sectoriels du Canada et de la Coopération suisse, pour respectivement 0,534 milliard de FCFA et 0,408 milliard de FCFA.

Les sections budgétaires et les programmes concernés par ces différentes rectifications des dépenses se présentent dans le tableau 11 qui suit :

Tableau 11 : Sections et programmes budgétaires touchées par la rectification

(Montant en milliers de FCFA)

Section	Programme	Initial (1)	Rectifié (2)	Ecart (3) = (2) - (1)
Ministère de l'Economie et des Finances	Administration Générale	36 830 644	37 365 644	535 000
	Recouvrement des recettes fiscales	13 862 625	14 144 625	282 000
Total Ministère de l'Economie et des Finances		50 693 269	51 510 269	817 000
Ministère de la Jeunesse, de l'Emploi et de la Construction Citoyenne	Amélioration du cadre législatif et promotion de l'emploi	8 272 722	8 022 722	-250 000
	Formation professionnelle	2 101 518	3 704 088	1 602 570
Total Ministère de la Jeunesse, de l'Emploi et de la Construction Citoyenne		10 374 240	11 726 810	1 352 570
Ministère de la Réforme de l'Administration et de la Transparence de la Vie Publique	Administration générale et contrôle	1 236 305	1 242 005	5 700
Total Ministère de la Réforme de l'Administration et de la Transparence de la Vie Publique		1 236 305	1 242 005	5 700
Ministère de l'Administration Territoriale et de la Décentralisation	Dispositif d'appui technique aux collectivités territoriales	25 148 460	31 893 953	6 745 493
Total Ministère de l'Administration Territoriale et de la Décentralisation		25 148 460	31 893 953	6 745 493
Ministère de la Cohésion sociale, de la Paix et de la Réconciliation nationale	Administration Générale	921 563	927 263	5 700
Total Ministère de la Cohésion sociale, de la Paix et de la Réconciliation nationale		921 563	927 263	5 700
Ministère de la Santé et de l'Hygiène Publique	Administration générale	23 132 782	23 177 782	45 000
	Soins de santé primaire et lutte contre les maladies	34 207 675	34 741 675	534 000
Total Ministère de la Santé et de l'Hygiène Publique		57 340 457	57 919 457	579 000
Ministère des Infrastructures et de l'Equipement	Construction et entretien des routes, Développement de la cartographie et de la topographie	138 377 402	111 977 402	-26 400 000
Total Ministère des Infrastructures et de l'Equipement		138 377 402	111 977 402	-26 400 000
Ministère de l'Environnement, de l'Assainissement et du Développement Durable	Sauvegarde et gestion intégrée des ressources du bassin du fleuve Niger	4 240 402	3 740 402	-500 000
Total Ministère de l'Environnement, de l'Assainissement et du Développement Durable		4 240 402	3 740 402	-500 000
Ministère de l'Energie et de l'Eau	Administration générale	31 391 018	76 391 018	45 000 000
	Développement des ressources énergétiques	38 719 499	32 519 499	-6 200 000
	Développement des ressources en eau	103 836 292	78 786 292	-25 050 000
Total Ministère de l'Energie et de l'Eau		173 946 809	187 696 809	13 750 000
Ministère de l'Agriculture	Appui au monde rural	34 546 132	24 832 682	-9 713 450
	Aménagement et équipement rural	56 252 719	43 452 719	-12 800 000
	Recherche et formation	7 038 697	4 538 697	-2 500 000
Total Ministère de l'Agriculture		97 837 548	72 824 098	-25 013 450
Ministère de l'Elevage & Pêche	Administration générale	19 800 936	12 800 936	-7 000 000

Total Ministère de l'Elevage et de la Pêche		19 800 936	12 800 936	-7 000 000
Charges communes	Provisions pour imprévus	395 514 729	408 514 729	13 000 000
Total Charges communes		395 514 729	408 514 729	13 000 000
TOTAL GENERAL		990 654 370	967 996 383	-22 657 987

Les diminutions sont liées à la révision à la baisse des inscriptions sur le BSI, financement extérieur pour tenir compte du faible de niveau des décaissements, observé au 31 mai 2019.

C. AU TITRE DE L'EQUILIBRE BUDGETAIRE ET FINANCIER

La modification des recettes et des dépenses initiales de 2019 entraîne la modification de l'équilibre budgétaire et financier telle que décrite dans le tableau 12 :

Tableau 12 : Modification de l'équilibre budgétaire et financier

Libellé	Recettes budgétaires initiales	Recettes budgétaires rectifiées	Libellé	Dépenses budgétaires initiales	Dépenses budgétaires rectifiées	Solde initial	Solde rectifié
BUDGET GÉNÉRAL							
Dons projets et legs	136 067 407	146 845 289	Personnel	595 600 000	595 600 000		
Recettes fiscales nettes	1 603 617 753	1 537 494 753	Biens et services	459 402 631	459 402 631		
Recettes non fiscales	24 501 247	89 001 247	Transferts et subventions	294 650 846	352 650 846		
Dons programmes et legs	64 781 920	87 151 170	Investissement	934 159 588	853 501 601		
Recettes exceptionnelles	17 839 000	17 839 000					
Produits financiers	49 756 000	49 756 000					
Total recettes du budget général	1 896 563 327	1 928 087 459	Total dépenses du budget général	2 283 813 065	2 261 155 078		
BUDGETS ANNEXES							
Recettes non fiscales	7 857 978	7 857 978	Personnel	2 004 000	2 004 000		
			Biens et services	2 471 040	2 471 040		
			Transferts et subventions	823 000	823 000		
			Investissement	2 559 938	2 559 938		
Total recettes des budgets annexes	7 857 978	7 857 978	Total dépenses des budgets annexes	7 857 978	7 857 978	0	0
Comptes spéciaux du trésor (CST)							
Recettes fiscales	88 639 144	88 639 144	Personnel	430 000	430 000		
Recettes non fiscales	2 940 000	2 940 000	Biens et services	66 097 692	66 097 692		
Transferts reçus d'autres budgets	27 149 568	27 149 568	Transferts et subventions	608 250	608 250		
			Investissement	51 592 770	51 592 770		
Total recettes des CST	118 728 712	118 728 712	Total dépenses des CST	118 728 712	118 728 712	0	0
TOTAL DES RECETTES	2 023 150 017	2 054 674 149	TOTAL DES DEPENSES	2 410 399 755	2 387 741 768	-387 249 738	-333 067 619
Solde budgétaire global						-387 249 738	-333 067 619

Les prévisions rectifiées des recettes et des dépenses étant arrêtées respectivement à 2 054,674 milliards de FCFA et 2 387,742 milliards de FCFA, il se dégage un déficit prévisionnel révisé de 333,068 milliards de FCFA contre un montant initial de 387,250 milliards de FCFA, soit une diminution de 54,182 milliards de FCFA.

La variation au titre des besoins et des ressources de financement est indiquée dans le tableau 13 qui suit :

Tableau 13 : modification des besoins et ressources de financement

Financement	(Montants en FCFA)		
	Lois de finances 2019		
	Initiale (1)	Ajustement (2)	Collectif (3)=(1)+(2)
Besoins de financement	736 047 947 798	-54 182 119 000	681 865 828 798
Amortissement de la dette à court, moyen et long termes	254 429 050 000	0	254 429 050 000
<i>dont principal dette intérieure</i>	142 372 050 000	0	142 372 050 000
<i>dont principal dette extérieure</i>	112 057 000 000	0	112 057 000 000
Déficit budgétaire à financer	387 249 738 000	-54 182 119 000	333 067 619 000
Prêts et avances	0	0	0
Retraits sur les comptes des correspondants	94 369 159 798	0	94 369 159 798
Ressources de financement	736 047 947 798	-54 182 119 000	681 865 828 798
Tirages sur des emprunts projets	183 267 000 000	-94 000 000 000	89 267 000 000
Emission de dette à court, moyen et long termes	357 742 788 000	-35 540 119 000	322 202 669 000
Tirages sur des emprunts programmes	26 642 000 000	75 358 000 000	102 000 000 000
Produits provenant de la cession des actifs	64 435 000 000	0	64 435 000 000
Remboursement des prêts et avances	9 592 000 000	0	9 592 000 000
Dépôts sur les comptes des correspondants	94 369 159 798	0	94 369 159 798

Bamako, le 07 juillet 2019
Le ministre délégué, chargé du Budget

Madame BARRY Aoua SYLLA
Chevalier de l'Ordre National

**TEXTE DU PROJET DE LOI DE FINANCES
RECTIFICATIVE 2019**

LOI N°2019 _____/ AN-RM**PORTANT MODIFICATION DE LA LOI N°2018-072 DU 21 DECEMBRE 2018
PORTANT LOI DE FINANCES POUR L'EXERCICE 2019****L'ASSEMBLEE NATIONALE**

Vu la Constitution,

a délibéré et adopté la loi dont la teneur suit :

ARTICLE UNIQUE : Les dispositions des articles 4, 7, 9, 10, 15, 16, 17, 18, 22, 24, 27, 33, 34, 35, et 39 de la Loi n°2018-072 du 21 décembre 2018 portant Loi de Finances pour l'exercice 2019 susvisées sont modifiées ainsi qu'il suit :

Article 4 (Nouveau) : Pour 2019, les recettes budgétaires de l'Etat sont évaluées à **2 054 674 149 000 FCFA** et réparties comme suit :

(Montant en FCFA)

NATURE DES RECETTES BUDGETAIRES	PREVISIONS
Budget général	1 928 087 459 000
Dons projets et legs	146 845 289 000
Recettes fiscales nettes	1 537 494 753 000
Recettes non fiscales	89 001 247 000
Dons programmes et legs	87 151 170 000
Recettes exceptionnelles	17 839 000 000
Produits financiers	49 756 000 000
Budgets annexes	7 857 978 000
Recettes non fiscales	7 857 978 000
Comptes spéciaux du Trésor	118 728 712 000
Recettes fiscales	88 639 144 000
Recettes non fiscales	2 940 000 000
Transferts reçus d'autres budgets	27 149 568 000
TOTAL DES RECETTES BUDGETAIRES	2 054 674 149 000

Le détail des recettes budgétaires par budget, article et paragraphe se présente comme suit :

BUDGET D'ETAT : RECETTES 2019

Récapitulation par article et paragraphe

Edition du 24/06/2019

(en milliers de francs CFA)

Type budget	Intitulés	Initiale 2019	Rectifiée 2019
Article/ Paragraphe			
1 BUDGET GENERAL			
12 DONS PROJETS ET LEGS		136 067 407	146 845 289
12.1 Dons projets des institutions internationales		136 067 407	146 845 289
71 RECETTES FISCALES		1 603 617 753	1 537 494 753
71.1 Impôts sur les revenus, les bénéficiaires et les gains en capital		343 799 830	324 595 564
71.2 Impôts sur les salaires versés et autres rémunérations		111 793 288	114 602 375
71.3 Impôts sur le Patrimoine		7 864 672	7 864 672
71.4 Autres impôts directs		131 909 820	131 909 820
71.5 Impôts et taxes intérieurs sur les biens et services		743 594 463	695 700 712
71.6 Droits de timbre et d'enregistrement		34 511 308	34 511 308
71.7 Droits et taxes à l'importation		186 996 000	185 161 930
71.9 Autres recettes fiscales		43 148 372	43 148 372
72 RECETTES NON FISCALES		24 501 247	89 001 247
72.1 Revenus de l'entreprise et du domaine		12 620 000	77 120 000
72.2 Droits et frais administratifs		37 076	37 076
72.3 Amendes et condamnations pécuniaires		1 036 991	1 036 991
72.9 Autres recettes non fiscales		10 807 180	10 807 180
74 DONS PROGRAMMES ET LEGS		64 781 920	87 151 170
74.1 Dons des institutions internationales		56 642 000	69 887 549
74.2 Dons des gouvernements étrangers		8 139 920	17 263 621
75 RECETTES EXCEPTIONNELLES		17 839 000	17 839 000
75.1 Remises et annulations de dette		17 839 000	17 839 000
77 PRODUITS FINANCIERS		49 756 000	49 756 000
77.4 Revenus des titres de placements		49 756 000	49 756 000
TOTAL BUDGET GENERAL		1 896 563 327	1 928 087 459

BUDGET D'ETAT : RECETTES 2019

Récapitulation par article et paragraphe

Edition du 24/06/2019

(en milliers de francs CFA)

Type budget	Intitulés	Initiale 2019	Rectifiée 2019
Article/ Paragraphe			
2 BUDGETS ANNEXES			
72 RECETTES NON FISCALES		7 857 978	7 857 978
72.1 Revenus de l'entreprise et du domaine		1 194 342	1 194 342
72.2 Droits et frais administratifs		5 094 100	5 094 100
72.9 Autres recettes non fiscales		1 569 536	1 569 536
TOTAL BUDGETS ANNEXES		7 857 978	7 857 978

BUDGET D'ETAT : RECETTES 2019

Récapitulation par article et paragraphe

Edition du 24/06/2019

(en milliers de francs CFA)

Type budget	Intitulés	Initiale 2019	Rectifiée 2019
Article/ Paragraphe			
3	COMPTES SPECIAUX DU TRESOR		
71	RECETTES FISCALES	88 639 144	88 639 144
71.1	Impôts sur les revenus, les bénéfices et les gains en capital	20 859 372	20 859 372
71.5	Impôts et taxes intérieurs sur les biens et services	65 457 819	65 457 819
71.7	Droits et taxes à l'importation	676 000	676 000
71.8	Droit et taxes à l'exportation	1 645 953	1 645 953
72	RECETTES NON FISCALES	2 940 000	2 940 000
72.2	Droits et frais administratifs	2 676 667	2 676 667
72.3	Amendes et condamnations pécuniaires	223 333	223 333
72.9	Autres recettes non fiscales	40 000	40 000
73	TRANSFERTS RECUS D'AUTRES BUDGETS	27 149 568	27 149 568
73.1	Transferts reçus du budget général	27 149 568	27 149 568
TOTAL COMPTES SPECIAUX DU TRESOR		118 728 712	118 728 712
TOTAL ENSEMBLE DES RECETTES		2 023 150 017	2 054 674 149

Article 7 (Nouveau) : Pour 2019, les ressources de trésorerie de l'Etat sont évaluées à **359 663 159 798 FCFA** et réparties comme suit :

(Montant en FCFA)

RESSOURCES DE TRESORERIE	PREVISIONS
Produits provenant de la cession des actifs	64 435 000 000
<i>Aliénations du Domaine mobilier</i>	<i>385 000 000</i>
<i>Aliénations d'immeubles</i>	<i>14 050 000 000</i>
<i>Recettes de Privatisation</i>	<i>50 000 000 000</i>
Produits des emprunts à court, moyen et long termes	191 267 000 000
<i>Produits des emprunts projets</i>	<i>89 267 000 000</i>
<i>Produits des emprunts programmes</i>	<i>102 000 000 000</i>
Dépôts sur les comptes des correspondants	94 369 159 798
Remboursements de prêts et avances	9 592 000 000
TOTAL DES RESSOURCES DE TRESORERIE	359 663 159 798

Article 9 (Nouveau) : Pour 2019, le plafond des dépenses budgétaires de l'Etat est de **2 387 741 768 000 FCFA** et réparti par nature de dépenses comme suit :

(Montant en FCFA)

NATURES DES DEPENSES	PREVISIONS
Dépenses ordinaires	1 487 796 767 000
<i>Dépenses de personnel</i>	<i>598 034 000 000</i>
<i>Charges financières de la dette</i>	<i>101 056 000 000</i>
<i>Dépenses d'acquisitions de biens et services</i>	<i>426 915 363 000</i>
<i>Dépenses de transfert courant</i>	<i>354 082 096 000</i>
<i>Dépenses en atténuation de recettes</i>	<i>7 709 308 000</i>
Dépenses en capital	899 945 001 000
<i>Dépenses d'investissements exécutés par l'Etat</i>	<i>899 945 001 000</i>
<i>Dépenses de transferts en capital</i>	<i>0</i>
TOTAL DES DEPENSES BUDGETAIRES	2 387 741 768 000

Article 10 (Nouveau) : Pour 2019, le plafond des dépenses du budget général est fixé à **2 261 155 078 000 FCFA** et réparti comme suit :

(Montant en FCFA)

NATURES DES DEPENSES	PREVISIONS
Personnel	595 600 000 000
Biens et services	459 402 631 000
Transferts et subventions	352 650 846 000
Investissement	853 501 601 000
TOTAL DES DEPENSES DU BUDGET GENERAL	2 261 155 078 000

Article 15 (Nouveau) : Pour 2019, les recettes budgétaires évaluées, les plafonds des dépenses et l'équilibre budgétaire et financier qui en résulte, sont arrêtés comme suit :

(Montant en milliers de FCFA)

Recettes budgétaires		Dépenses budgétaires		Soldes
Budget général				
Dons projets et legs	146 845 289	Personnel	595 600 000	
Recettes fiscales nettes	1 537 494 753	Biens et services	459 402 631	
Recettes non fiscales	89 001 247	Transferts et subventions	352 650 846	
Dons programmes et legs	87 151 170	Investissement	853 501 601	
Recettes exceptionnelles	17 839 000			
Produits financiers	49 756 000			
Total recettes du budget général	1 928 087 459	Total dépenses du budget général	2 261 155 078	
Budgets annexes				
Recettes non fiscales	7 857 978	Personnel	2 004 000	
		Biens et services	2 471 040	
		Transferts et subventions	823 000	
		Investissement	2 559 938	
Total recettes des budgets annexes	7 857 978	Total dépenses des budgets annexes	7 857 978	0
Comptes Spéciaux du Trésor (CST)				
Recettes fiscales	88 639 144	Personnel	430 000	
Recettes non fiscales	2 940 000	Biens et services	66 097 692	
Transferts reçus d'autres budgets	27 149 568	Transferts et subventions	608 250	
		Investissement	51 592 770	
Total recettes des CST	118 728 712	Total dépenses des CST	118 728 712	0
TOTAL DES RECETTES	2 054 674 149	TOTAL DES DEPENSES	2 387 741 768	-333 067 619
Solde budgétaire global				-333 067 619
Solde budgétaire de base				-168 203 825

Article 16 (Nouveau) : Les recettes et les dépenses budgétaires, pour 2019, étant respectivement arrêtées à **2 054 674 149 000 FCFA** et **2 387 741 768 000 FCFA**, il en résulte un solde budgétaire global négatif de **333 067 619 000 FCFA** et un solde budgétaire de base négatif de **168 203 825 000 FCFA**.

Article 17 (Nouveau) : Pour 2019, le tableau de financement du déficit est approuvé comme suit :

(Montant en FCFA)	
Besoins de financement	681 865 828 798
Amortissement de la dette à court, moyen et long termes	254 429 050 000
<i>dont principal dette intérieure</i>	142 372 050 000
<i>dont principal dette extérieure</i>	112 057 000 000
Déficit budgétaire à financer	333 067 619 000
Prêts et avances	0
Retraits sur les comptes des correspondants	94 369 159 798
Ressources de financement	681 865 828 798
Tirages sur des emprunts projets	89 267 000 000
Emission de dette à court, moyen et long termes	322 202 669 000
Tirages sur des emprunts programmes	102 000 000 000
Produits provenant de la cession des actifs	64 435 000 000
Remboursements de prêts et avances	9 592 000 000
Dépôts sur les comptes des correspondants	94 369 159 798

Article 18 (Nouveau) : Au cours de l'exercice 2019, le Ministre chargé des Finances est autorisé à recourir à des emprunts à court, moyen et long termes pour couvrir l'ensemble des charges de trésorerie.

Pour 2019, la variation nette de l'encours des emprunts à moyen et long termes qui peuvent être émis est plafonnée à **259 040 619 000 FCFA**.

Article 22 (Nouveau) : Dans la limite du plafond fixé à l'article 9 ci-dessus, les crédits sont inscrits, en autorisations d'engagement et crédits de paiement, par budget, section, programme, dotation et nature de dépenses comme suit :

BUDGET D'ETAT RECTIFICATIF : DEPENSES 2019
Détail des dépenses par section, programme/dotation et article

27/06/2019

(en milliers de francs CFA)

Type budget/ Section Programme/ Article	Intitulés	Autorisations d'engagement		Crédits de paiement	
		Initiales	Rectifiées	Initiaux	Rectifiés
1 BUDGET GENERAL					
110 ASSEMBLEE NATIONALE					
0.001 Assemblée Nationale		1 507 529	1 507 529	15 808 465	15 808 465
Personnel		0	0	2 448 000	2 448 000
66 Charges de personnel		0	0	2 448 000	2 448 000
Biens et services		0	0	10 355 946	10 355 946
60 Achats de biens		0	0	3 385 035	3 385 035
61 Acquisitions de services		0	0	6 270 911	6 270 911
62 Autres services		0	0	700 000	700 000
Transferts et subventions		0	0	1 496 990	1 496 990
64 Transferts		0	0	1 496 990	1 496 990
Investissement		1 507 529	1 507 529	1 507 529	1 507 529
23 Acquisitions, constructions et grosses réparations des immeubles		517 201	517 201	517 201	517 201
24 Acquisitions et grosses réparations du matériel et mobilier		859 000	859 000	859 000	859 000
26 Prises de participations et cautionnements		131 328	131 328	131 328	131 328
Total		1 507 529	1 507 529	15 808 465	15 808 465

BUDGET D'ETAT RECTIFICATIF : DEPENSES 2019
Détail des dépenses par section, programme/dotation et article

27/06/2019

(en milliers de francs CFA)

Type budget/ Section Programme/ Article	Intitulés	Autorisations d'engagement		Crédits de paiement	
		Initiales	Rectifiées	Initiaux	Rectifiés
1 BUDGET GENERAL					
120 PRESIDENCE DE LA REPUBLIQUE					
1.001 Formulation et coordination de l'action présidentielle		427 500	427 500	6 706 281	6 706 281
Personnel		0	0	1 083 776	1 083 776
66 Charges de personnel		0	0	1 083 776	1 083 776
Biens et services		0	0	4 877 005	4 877 005
60 Achats de biens		0	0	2 046 438	2 046 438
61 Acquisitions de services		0	0	2 830 567	2 830 567
Transferts et subventions		0	0	318 000	318 000
63 Subventions		0	0	90 000	90 000
64 Transferts		0	0	228 000	228 000
Investissement		427 500	427 500	427 500	427 500
23 Acquisitions, constructions et grosses réparations des immeubles		427 500	427 500	427 500	427 500
1.002 Administration générale		200 140	200 140	6 735 983	6 735 983
Personnel		0	0	440 285	440 285
66 Charges de personnel		0	0	440 285	440 285
Biens et services		0	0	5 604 958	5 604 958
60 Achats de biens		0	0	2 814 429	2 814 429
61 Acquisitions de services		0	0	1 970 758	1 970 758
62 Autres services		0	0	819 771	819 771
Transferts et subventions		0	0	490 600	490 600
64 Transferts		0	0	490 600	490 600
Investissement		200 140	200 140	200 140	200 140
23 Acquisitions, constructions et grosses réparations des immeubles		200 140	200 140	200 140	200 140
2.001 Sécurité et défense		190 000	190 000	655 746	655 746
Biens et services		0	0	465 746	465 746
60 Achats de biens		0	0	350 553	350 553
61 Acquisitions de services		0	0	77 193	77 193
62 Autres services		0	0	38 000	38 000
Investissement		190 000	190 000	190 000	190 000
23 Acquisitions, constructions et grosses réparations des immeubles		190 000	190 000	190 000	190 000
Total		817 640	817 640	14 098 010	14 098 010

BUDGET D'ETAT RECTIFICATIF : DEPENSES 2019
Détail des dépenses par section, programme/dotation et article

27/06/2019

(en milliers de francs CFA)

Type budget/ Section Programme/ Article	Intitulés	Autorisations d'engagement		Crédits de paiement	
		Initiales	Rectifiées	Initiaux	Rectifiés
1 BUDGET GENERAL					
130 PRIMATURE					
1.003 Formulation de la politique et coordination de l'action gouvernementale		95 000	95 000	6 026 321	6 026 321
Personnel		0	0	1 010 994	1 010 994
66 Charges de personnel		0	0	1 010 994	1 010 994
Biens et services		0	0	3 681 292	3 681 292
60 Achats de biens		0	0	2 068 753	2 068 753
61 Acquisitions de services		0	0	841 215	841 215
62 Autres services		0	0	771 324	771 324
Transferts et subventions		0	0	1 239 035	1 239 035
64 Transferts		0	0	1 239 035	1 239 035
Investissement		95 000	95 000	95 000	95 000
21 Immobilisations incorporelles		47 500	47 500	47 500	47 500
23 Acquisitions, constructions et grosses réparations des immeubles		47 500	47 500	47 500	47 500
1.004 Administration générale et contrôle		475 000	475 000	3 542 547	3 542 547
Personnel		0	0	325 655	325 655
66 Charges de personnel		0	0	325 655	325 655
Biens et services		0	0	1 834 683	1 834 683
60 Achats de biens		0	0	500 846	500 846
61 Acquisitions de services		0	0	1 314 837	1 314 837
62 Autres services		0	0	19 000	19 000
Transferts et subventions		0	0	907 209	907 209
64 Transferts		0	0	907 209	907 209
Investissement		475 000	475 000	475 000	475 000
23 Acquisitions, constructions et grosses réparations des immeubles		475 000	475 000	475 000	475 000
2.002 Défense des intérêts de l'Etat, des Collectivités territoriales et des Organismes personnalisés		190 000	190 000	495 750	495 750
Personnel		0	0	119 000	119 000
66 Charges de personnel		0	0	119 000	119 000
Biens et services		0	0	176 750	176 750
60 Achats de biens		0	0	57 000	57 000
61 Acquisitions de services		0	0	99 750	99 750
62 Autres services		0	0	20 000	20 000
Transferts et subventions		0	0	10 000	10 000
64 Transferts		0	0	10 000	10 000
Investissement		190 000	190 000	190 000	190 000
23 Acquisitions, constructions et grosses réparations des immeubles		190 000	190 000	190 000	190 000
Total		760 000	760 000	10 064 618	10 064 618

BUDGET D'ETAT RECTIFICATIF : DEPENSES 2019
Détail des dépenses par section, programme/dotation et article

27/06/2019

(en milliers de francs CFA)

Type budget/ Section Programme/ Article	Intitulés	Autorisations d'engagement		Crédits de paiement	
		Initiales	Rectifiées	Initiaux	Rectifiés
1 BUDGET GENERAL					
131 DELEGATION GENERALE AUX ELECTIONS					
2.003 Participation à la gestion des élections		14 363	14 363	503 062	503 062
Personnel		0	0	66 816	66 816
66 Charges de personnel		0	0	66 816	66 816
Biens et services		0	0	421 883	421 883
60 Achats de biens		0	0	94 000	94 000
61 Acquisitions de services		0	0	71 383	71 383
62 Autres services		0	0	256 500	256 500
Investissement		14 363	14 363	14 363	14 363
23 Acquisitions, constructions et grosses réparations des immeubles		14 363	14 363	14 363	14 363
Total		14 363	14 363	503 062	503 062
140 COUR CONSTITUTIONNELLE					
2.004 Compétences réunies de la Cour constitutionnelle		78 243	78 243	842 350	842 350
Personnel		0	0	230 149	230 149
66 Charges de personnel		0	0	230 149	230 149
Biens et services		0	0	500 746	500 746
60 Achats de biens		0	0	245 182	245 182
61 Acquisitions de services		0	0	212 088	212 088
62 Autres services		0	0	43 476	43 476
Transferts et subventions		0	0	33 212	33 212
64 Transferts		0	0	33 212	33 212
Investissement		78 243	78 243	78 243	78 243
23 Acquisitions, constructions et grosses réparations des immeubles		78 243	78 243	78 243	78 243
Total		78 243	78 243	842 350	842 350
150 COUR SUPREME					
2.005 Cour Suprême		394 000	394 000	2 211 097	2 211 097
Personnel		0	0	878 481	878 481
66 Charges de personnel		0	0	878 481	878 481
Biens et services		0	0	858 616	858 616
60 Achats de biens		0	0	364 611	364 611
61 Acquisitions de services		0	0	114 305	114 305
62 Autres services		0	0	379 700	379 700
Transferts et subventions		0	0	80 000	80 000
64 Transferts		0	0	80 000	80 000
Investissement		394 000	394 000	394 000	394 000
23 Acquisitions, constructions et grosses réparations des immeubles		389 500	389 500	389 500	389 500
26 Prises de participations et cautionnements		4 500	4 500	4 500	4 500
Total		394 000	394 000	2 211 097	2 211 097

Direction Générale du Budget

Un peuple - un But - une Foi

BUDGET D'ETAT RECTIFICATIF : DEPENSES 2019
Détail des dépenses par section, programme/dotation et article

27/06/2019

(en milliers de francs CFA)

Type budget/ Section Programme/ Article	Intitulés	Autorisations d'engagement		Crédits de paiement	
		Initiales	Rectifiées	Initiaux	Rectifiés
1 BUDGET GENERAL					
155 HAUTE COUR DE JUSTICE					
2.056 Jugement du président de la république, des ministres et de leurs complices		0	0	897 670	897 670
Personnel		0	0	235 000	235 000
66 Charges de personnel		0	0	235 000	235 000
Biens et services		0	0	108 250	108 250
60 Achats de biens		0	0	31 250	31 250
61 Acquisitions de services		0	0	77 000	77 000
Transferts et subventions		0	0	554 420	554 420
64 Transferts		0	0	554 420	554 420
Total		0	0	897 670	897 670
160 CONSEIL ECONOMIQUE SOCIAL ET CULTUREL					
2.006 Participation à l'élaboration et à la mise en oeuvre des politiques publiques		131 177	131 177	1 155 263	1 155 263
Personnel		0	0	311 383	311 383
66 Charges de personnel		0	0	311 383	311 383
Biens et services		0	0	681 828	681 828
60 Achats de biens		0	0	268 745	268 745
61 Acquisitions de services		0	0	403 583	403 583
62 Autres services		0	0	9 500	9 500
Transferts et subventions		0	0	30 875	30 875
64 Transferts		0	0	30 875	30 875
Investissement		131 177	131 177	131 177	131 177
23 Acquisitions, constructions et grosses réparations des immeubles		126 177	126 177	126 177	126 177
26 Prises de participations et cautionnements		5 000	5 000	5 000	5 000
Total		131 177	131 177	1 155 263	1 155 263
170 HAUT CONSEIL DES COLLECTIVITES TERRITORIALES					
2.007 Représentation et Promotion des Collectivités		285 000	285 000	1 932 313	1 932 313
Personnel		0	0	757 101	757 101
66 Charges de personnel		0	0	757 101	757 101
Biens et services		0	0	783 337	783 337
60 Achats de biens		0	0	306 954	306 954
61 Acquisitions de services		0	0	428 883	428 883
62 Autres services		0	0	47 500	47 500
Transferts et subventions		0	0	106 875	106 875
64 Transferts		0	0	106 875	106 875
Investissement		285 000	285 000	285 000	285 000
23 Acquisitions, constructions et grosses réparations des immeubles		285 000	285 000	285 000	285 000
Total		285 000	285 000	1 932 313	1 932 313

BUDGET D'ETAT RECTIFICATIF : DEPENSES 2019
Détail des dépenses par section, programme/dotation et article

27/06/2019

(en milliers de francs CFA)

Type budget/ Section Programme/ Article	Intitulés	Autorisations d'engagement		Crédits de paiement	
		Initiales	Rectifiées	Initiaux	Rectifiés
1 BUDGET GENERAL					
180 MINISTERE DES AFFAIRES ETRANGERES ET DE LA COOPERATION INTERNATIONALE					
1.006 Administration Générale		7 637 200	7 637 200	39 086 433	39 086 433
Personnel		0	0	13 595 100	13 595 100
66 Charges de personnel		0	0	13 595 100	13 595 100
Biens et services		0	0	13 833 181	13 833 181
60 Achats de biens		0	0	3 574 394	3 574 394
61 Acquisitions de services		0	0	9 527 802	9 527 802
62 Autres services		0	0	730 985	730 985
Transferts et subventions		0	0	4 507 952	4 507 952
64 Transferts		0	0	4 507 952	4 507 952
Investissement		7 637 200	7 637 200	7 150 200	7 150 200
21 Immobilisations incorporelles		1 440 200	1 440 200	1 440 200	1 440 200
23 Acquisitions, constructions et grosses réparations des immeubles		2 197 000	2 197 000	1 710 000	1 710 000
26 Prises de participations et cautionnements		4 000 000	4 000 000	4 000 000	4 000 000
2.008 Politique Exterieur et Coopération Internationale		0	0	1 854 048	1 854 048
Personnel		0	0	1 694 943	1 694 943
66 Charges de personnel		0	0	1 694 943	1 694 943
Biens et services		0	0	106 855	106 855
60 Achats de biens		0	0	82 330	82 330
61 Acquisitions de services		0	0	24 525	24 525
Transferts et subventions		0	0	52 250	52 250
64 Transferts		0	0	52 250	52 250
2.009 Formulation, Négociation et Suivi des Accords Internationaux		0	0	105 721	105 721
Personnel		0	0	64 277	64 277
66 Charges de personnel		0	0	64 277	64 277
Biens et services		0	0	17 694	17 694
60 Achats de biens		0	0	13 528	13 528
61 Acquisitions de services		0	0	4 166	4 166
Transferts et subventions		0	0	23 750	23 750
64 Transferts		0	0	23 750	23 750
Total		7 637 200	7 637 200	41 046 202	41 046 202

BUDGET D'ETAT RECTIFICATIF : DEPENSES 2019
Détail des dépenses par section, programme/dotation et article

27/06/2019

(en milliers de francs CFA)

Type budget/ Section Programme/ Article	Intitulés	Autorisations d'engagement		Crédits de paiement	
		Initiales	Rectifiées	Initiaux	Rectifiés
1 BUDGET GENERAL					
185 MINISTERE DES MALIENS DE L'EXTERIEUR ET DE L'INTEGRATION AFRICAINE					
1.007 Administration Générale		38 000	38 000	854 624	854 624
Personnel		0	0	161 382	161 382
66 Charges de personnel		0	0	161 382	161 382
Biens et services		0	0	640 042	640 042
60 Achats de biens		0	0	165 412	165 412
61 Acquisitions de services		0	0	404 130	404 130
62 Autres services		0	0	70 500	70 500
Transferts et subventions		0	0	15 200	15 200
64 Transferts		0	0	15 200	15 200
Investissement		38 000	38 000	38 000	38 000
23 Acquisitions, constructions et grosses réparations des immeubles		38 000	38 000	38 000	38 000
2.010 Intégration Africaine		0	0	374 575	374 575
Personnel		0	0	91 007	91 007
66 Charges de personnel		0	0	91 007	91 007
Biens et services		0	0	135 301	135 301
60 Achats de biens		0	0	95 597	95 597
61 Acquisitions de services		0	0	1 704	1 704
62 Autres services		0	0	38 000	38 000
Transferts et subventions		0	0	148 267	148 267
64 Transferts		0	0	148 267	148 267
2.011 Gestion des Maliens de l'Extérieur		351 500	351 500	728 886	728 886
Personnel		0	0	75 490	75 490
66 Charges de personnel		0	0	75 490	75 490
Biens et services		0	0	153 925	153 925
60 Achats de biens		0	0	111 720	111 720
61 Acquisitions de services		0	0	17 205	17 205
62 Autres services		0	0	25 000	25 000
Transferts et subventions		0	0	97 971	97 971
64 Transferts		0	0	97 971	97 971
Investissement		351 500	351 500	401 500	401 500
21 Immobilisations incorporelles		161 500	161 500	211 500	211 500
23 Acquisitions, constructions et grosses réparations des immeubles		190 000	190 000	190 000	190 000
Total		389 500	389 500	1 958 085	1 958 085

BUDGET D'ETAT RECTIFICATIF : DEPENSES 2019
Détail des dépenses par section, programme/dotation et article

27/06/2019

(en milliers de francs CFA)

Type budget/ Section	Intitulés	Autorisations d'engagement		Crédits de paiement	
		Initiales	Rectifiées	Initiaux	Rectifiés
1 BUDGET GENERAL					
190 BUREAU DU VERIFICATEUR GENERAL					
2.012 Bureau du Vérificateur Général		142 500	142 500	3 447 841	3 447 841
Personnel		0	0	2 382 000	2 382 000
66 Charges de personnel		0	0	2 382 000	2 382 000
Biens et services		0	0	893 341	893 341
60 Achats de biens		0	0	355 180	355 180
61 Acquisitions de services		0	0	434 697	434 697
62 Autres services		0	0	103 464	103 464
Transferts et subventions		0	0	30 000	30 000
64 Transferts		0	0	30 000	30 000
Investissement		142 500	142 500	142 500	142 500
23 Acquisitions, constructions et grosses réparations des immeubles		142 500	142 500	142 500	142 500
Total		142 500	142 500	3 447 841	3 447 841
192 MEDiateur DE LA REPUBLIQUE					
2.013 Recours pour le Citoyen, Conseil pour l'Administration		28 500	28 500	1 004 978	1 004 978
Personnel		0	0	390 378	390 378
66 Charges de personnel		0	0	390 378	390 378
Biens et services		0	0	100 107	100 107
60 Achats de biens		0	0	63 357	63 357
61 Acquisitions de services		0	0	36 750	36 750
Transferts et subventions		0	0	485 993	485 993
64 Transferts		0	0	485 993	485 993
Investissement		28 500	28 500	28 500	28 500
23 Acquisitions, constructions et grosses réparations des immeubles		28 500	28 500	28 500	28 500
Total		28 500	28 500	1 004 978	1 004 978
195 COMITE NATIONAL DE L'EGAL ACCES AUX MEDIAS D'ETAT					
2.014 Egal accès aux medias d'Etat		15 000	15 000	143 660	143 660
Personnel		0	0	12 980	12 980
66 Charges de personnel		0	0	12 980	12 980
Biens et services		0	0	115 680	115 680
60 Achats de biens		0	0	49 492	49 492
61 Acquisitions de services		0	0	60 558	60 558
62 Autres services		0	0	5 630	5 630
Investissement		15 000	15 000	15 000	15 000
23 Acquisitions, constructions et grosses réparations des immeubles		15 000	15 000	15 000	15 000
Total		15 000	15 000	143 660	143 660

BUDGET D'ETAT RECTIFICATIF : DEPENSES 2019
Détail des dépenses par section, programme/dotation et article

27/06/2019

(en milliers de francs CFA)

Type budget/ Section

Programme/ Article

Intitulés

Autorisations d'engagement		Crédits de paiement	
Initiales	Rectifiées	Initiaux	Rectifiés

1 BUDGET GENERAL**210 MINISTERE DE LA DEFENSE ET DES ANCIENS COMBATTANTS**

1.008 Administration Générale		56 439 337	56 439 337	240 053 791	240 053 791
Personnel		0	0	103 708 334	103 708 334
66 Charges de personnel		0	0	103 708 334	103 708 334
Biens et services		0	0	58 908 529	58 908 529
60 Achats de biens		0	0	41 971 052	41 971 052
61 Acquisitions de services		0	0	14 698 118	14 698 118
62 Autres services		0	0	2 239 359	2 239 359
Transferts et subventions		0	0	799 185	799 185
64 Transferts		0	0	799 185	799 185
Investissement		56 439 337	56 439 337	76 637 743	76 637 743
21 Immobilisations incorporelles		71 271	71 271	71 271	71 271
23 Acquisitions, constructions et grosses réparations des immeubles		8 611 202	8 611 202	8 611 202	8 611 202
24 Acquisitions et grosses réparations du matériel et mobilier		203 783	203 783	203 783	203 783
25 Équipements militaires		47 492 750	47 492 750	67 691 156	67 691 156
26 Prises de participations et cautionnements		60 331	60 331	60 331	60 331
2.015 Gestion des Opérations Militaires		29 066 332	29 066 332	37 189 218	37 189 218
Biens et services		0	0	8 035 089	8 035 089
60 Achats de biens		0	0	6 010 754	6 010 754
61 Acquisitions de services		0	0	1 885 643	1 885 643
62 Autres services		0	0	138 692	138 692
Transferts et subventions		0	0	87 797	87 797
64 Transferts		0	0	87 797	87 797
Investissement		29 066 332	29 066 332	29 066 332	29 066 332
21 Immobilisations incorporelles		101 474	101 474	101 474	101 474
23 Acquisitions, constructions et grosses réparations des immeubles		235 247	235 247	235 247	235 247
25 Équipements militaires		28 691 209	28 691 209	28 691 209	28 691 209
26 Prises de participations et cautionnements		38 402	38 402	38 402	38 402
2.016 Inspection des Armées		15 000	15 000	324 406	324 406
Biens et services		0	0	309 406	309 406
60 Achats de biens		0	0	114 778	114 778
61 Acquisitions de services		0	0	194 628	194 628
Investissement		15 000	15 000	15 000	15 000
21 Immobilisations incorporelles		15 000	15 000	15 000	15 000
2.017 Formation		45 350	45 350	770 673	770 673
Biens et services		0	0	725 323	725 323
60 Achats de biens		0	0	447 586	447 586
61 Acquisitions de services		0	0	226 470	226 470
62 Autres services		0	0	51 267	51 267
Investissement		45 350	45 350	45 350	45 350
21 Immobilisations incorporelles		13 489	13 489	13 489	13 489
23 Acquisitions, constructions et grosses réparations des immeubles		31 861	31 861	31 861	31 861

Direction Générale du Budget

Un peuple - un But - une Foi

BUDGET D'ETAT RECTIFICATIF : DEPENSES 2019
Détail des dépenses par section, programme/dotation et article

27/06/2019

(en milliers de francs CFA)

Type budget/ Section	Intitulés	Autorisations d'engagement		Crédits de paiement	
		Initiales	Rectifiées	Initiaux	Rectifiés
1 BUDGET GENERAL					
210 MINISTERE DE LA DEFENSE ET DES ANCIENS COMBATTANTS					
2.018 Gestion des Transmissions		48 402	48 402	366 267	366 267
Biens et services		0	0	317 865	317 865
60 Achats de biens		0	0	223 915	223 915
61 Acquisitions de services		0	0	93 950	93 950
Investissement		48 402	48 402	48 402	48 402
21 Immobilisations incorporelles		10 000	10 000	10 000	10 000
23 Acquisitions, constructions et grosses réparations des immeubles		38 402	38 402	38 402	38 402
Total		85 614 421	85 614 421	278 704 355	278 704 355
220 MINISTERE DE LA JUSTICE					
1.009 Administration Générale, Coordination et Contrôle		1 856 300	1 856 300	6 312 205	6 312 205
Personnel		0	0	2 273 135	2 273 135
66 Charges de personnel		0	0	2 273 135	2 273 135
Biens et services		0	0	1 790 549	1 790 549
60 Achats de biens		0	0	1 171 192	1 171 192
61 Acquisitions de services		0	0	501 627	501 627
62 Autres services		0	0	117 730	117 730
Transferts et subventions		0	0	392 221	392 221
64 Transferts		0	0	392 221	392 221
Investissement		1 856 300	1 856 300	1 856 300	1 856 300
21 Immobilisations incorporelles		118 750	118 750	118 750	118 750
23 Acquisitions, constructions et grosses réparations des immeubles		1 737 550	1 737 550	1 737 550	1 737 550
2.019 Politique Juridique et Judiciaire, Gestion de la Carrière et Formation		118 261	118 261	9 468 135	9 468 135
Personnel		0	0	6 578 617	6 578 617
66 Charges de personnel		0	0	6 578 617	6 578 617
Biens et services		0	0	1 413 656	1 413 656
60 Achats de biens		0	0	728 008	728 008
61 Acquisitions de services		0	0	65 868	65 868
62 Autres services		0	0	619 780	619 780
Transferts et subventions		0	0	550 101	550 101
64 Transferts		0	0	550 101	550 101
Investissement		118 261	118 261	925 761	925 761
23 Acquisitions, constructions et grosses réparations des immeubles		118 261	118 261	925 761	925 761
2.020 Renforcement et Modernisation des Institutions Pénitentiaires et de l'Education Surveillée		2 378 516	2 378 516	9 582 090	9 582 090
Personnel		0	0	1 249 091	1 249 091
66 Charges de personnel		0	0	1 249 091	1 249 091
Biens et services		0	0	1 654 483	1 654 483
60 Achats de biens		0	0	1 635 034	1 635 034
61 Acquisitions de services		0	0	19 449	19 449
Investissement		2 378 516	2 378 516	6 678 516	6 678 516
23 Acquisitions, constructions et grosses réparations des immeubles		2 378 516	2 378 516	6 678 516	6 678 516
Total		4 353 077	4 353 077	25 362 430	25 362 430

BUDGET D'ETAT RECTIFICATIF : DEPENSES 2019
Détail des dépenses par section, programme/dotation et article

27/06/2019

(en milliers de francs CFA)

Type budget/ Section	Intitulés	Autorisations d'engagement		Crédits de paiement	
		Initiales	Rectifiées	Initiaux	Rectifiés
1 BUDGET GENERAL					
223 OFFICE CENTRAL DE LUTTE CONTRE L'ENRICHISSEMENT ILLICITE					
2.094 Lutte contre l'Enrichissement Illicite		190 000	190 000	1 601 682	1 601 682
Personnel		0	0	864 300	864 300
66 Charges de personnel		0	0	864 300	864 300
Biens et services		0	0	547 382	547 382
60 Achats de biens		0	0	340 382	340 382
61 Acquisitions de services		0	0	189 000	189 000
62 Autres services		0	0	18 000	18 000
Investissement		190 000	190 000	190 000	190 000
23 Acquisitions, constructions et grosses réparations des immeubles		190 000	190 000	190 000	190 000
Total		190 000	190 000	1 601 682	1 601 682
226 COMMISSION NATIONALE DES DROITS DE L'HOMME					
2.097 Protection et Promotion des Droits de l'Homme		47 500	47 500	617 150	617 150
Personnel		0	0	250 000	250 000
66 Charges de personnel		0	0	250 000	250 000
Biens et services		0	0	319 650	319 650
60 Achats de biens		0	0	193 200	193 200
61 Acquisitions de services		0	0	78 950	78 950
62 Autres services		0	0	47 500	47 500
Investissement		47 500	47 500	47 500	47 500
21 Immobilisations incorporelles		47 500	47 500	47 500	47 500
Total		47 500	47 500	617 150	617 150

BUDGET D'ETAT RECTIFICATIF : DEPENSES 2019
Détail des dépenses par section, programme/dotation et article

27/06/2019

(en milliers de francs CFA)

Type budget/ Section Programme/ Article	Intitulés	Autorisations d'engagement		Crédits de paiement	
		Initiales	Rectifiées	Initiaux	Rectifiés
1 BUDGET GENERAL					
230 MINISTERE DE LA SECURITE ET DE LA PROTECTION CIVILE					
1.010 Administration Générale		6 384 742	6 384 742	14 421 897	14 421 897
Personnel		0	0	302 121	302 121
66 Charges de personnel		0	0	302 121	302 121
Biens et services		0	0	6 713 534	6 713 534
60 Achats de biens		0	0	3 533 808	3 533 808
61 Acquisitions de services		0	0	1 179 726	1 179 726
62 Autres services		0	0	2 000 000	2 000 000
Transferts et subventions		0	0	1 021 500	1 021 500
64 Transferts		0	0	1 021 500	1 021 500
Investissement		6 384 742	6 384 742	6 384 742	6 384 742
23 Acquisitions, constructions et grosses réparations des immeubles		2 308 992	2 308 992	2 308 992	2 308 992
24 Acquisitions et grosses réparations du matériel et mobilier		4 075 750	4 075 750	4 075 750	4 075 750
2.021 Ordre et Sécurité		3 079 747	3 079 747	61 818 691	61 818 691
Personnel		0	0	38 196 984	38 196 984
66 Charges de personnel		0	0	38 196 984	38 196 984
Biens et services		0	0	5 282 589	5 282 589
60 Achats de biens		0	0	3 604 385	3 604 385
61 Acquisitions de services		0	0	1 656 812	1 656 812
62 Autres services		0	0	21 392	21 392
Transferts et subventions		0	0	259 371	259 371
64 Transferts		0	0	259 371	259 371
Investissement		3 079 747	3 079 747	18 079 747	18 079 747
23 Acquisitions, constructions et grosses réparations des immeubles		2 978 519	2 978 519	17 978 519	17 978 519
24 Acquisitions et grosses réparations du matériel et mobilier		101 228	101 228	101 228	101 228
2.022 Prévention des Risques et Calamités et Organisation des Secours		5 789 937	5 789 937	14 035 412	14 035 412
Personnel		0	0	6 798 116	6 798 116
66 Charges de personnel		0	0	6 798 116	6 798 116
Biens et services		0	0	1 426 359	1 426 359
60 Achats de biens		0	0	1 169 200	1 169 200
61 Acquisitions de services		0	0	257 159	257 159
Transferts et subventions		0	0	21 000	21 000
64 Transferts		0	0	21 000	21 000
Investissement		5 789 937	5 789 937	5 789 937	5 789 937
21 Immobilisations incorporelles		200 000	200 000	200 000	200 000
23 Acquisitions, constructions et grosses réparations des immeubles		5 572 452	5 572 452	5 572 452	5 572 452
24 Acquisitions et grosses réparations du matériel et mobilier		17 485	17 485	17 485	17 485
Total		15 254 426	15 254 426	90 276 000	90 276 000

BUDGET D'ETAT RECTIFICATIF : DEPENSES 2019
Détail des dépenses par section, programme/dotation et article

27/06/2019

(en milliers de francs CFA)

Type budget/ Section

Programme/ Article	Intitulés	Autorisations d'engagement		Crédits de paiement	
		Initiales	Rectifiées	Initiaux	Rectifiés
1 BUDGET GENERAL					
235 SECURITE D'ETAT					
0.002 Securite d'Etat		11 500 000	11 500 000	9 686 737	9 686 737
Biens et services		0	0	8 186 737	8 186 737
60 Achats de biens		0	0	7 817 740	7 817 740
61 Acquisitions de services		0	0	368 997	368 997
Investissement		11 500 000	11 500 000	1 500 000	1 500 000
23 Acquisitions, constructions et grosses réparations des immeubles		11 500 000	11 500 000	1 500 000	1 500 000
Total		11 500 000	11 500 000	9 686 737	9 686 737

Direction Générale du Budget

Un peuple - un But - une Foi

BUDGET D'ETAT RECTIFICATIF : DEPENSES 2019
Détail des dépenses par section, programme/dotation et article

27/06/2019

(en milliers de francs CFA)

Type budget/ Section	Intitulés	Autorisations d'engagement		Crédits de paiement	
		Initiales	Rectifiées	Initiaux	Rectifiés
1 BUDGET GENERAL					
310 MINISTERE DE L'ECONOMIE ET DES FINANCES					
1.011 Administration Générale		24 440 000	24 975 000	36 830 644	37 365 644
Personnel		0	0	903 980	903 980
66 Charges de personnel		0	0	903 980	903 980
Biens et services		0	0	4 617 709	4 617 709
60 Achats de biens		0	0	2 591 292	2 591 292
61 Acquisitions de services		0	0	1 712 075	1 712 075
62 Autres services		0	0	314 342	314 342
Transferts et subventions		0	0	4 198 955	4 198 955
63 Subventions		0	0	95 000	95 000
64 Transferts		0	0	4 103 955	4 103 955
Investissement		24 440 000	24 975 000	27 110 000	27 645 000
21 Immobilisations incorporelles		1 206 500	1 741 500	1 206 500	1 741 500
23 Acquisitions, constructions et grosses réparations des immeubles		23 043 500	23 043 500	25 713 500	25 713 500
24 Acquisitions et grosses réparations du matériel et mobilier		190 000	190 000	190 000	190 000
2.023 Conception et Coordination de la Politique Budgétaire		4 945 054	4 945 054	10 237 867	10 237 867
Personnel		0	0	1 594 112	1 594 112
66 Charges de personnel		0	0	1 594 112	1 594 112
Biens et services		0	0	2 716 522	2 716 522
60 Achats de biens		0	0	1 552 344	1 552 344
61 Acquisitions de services		0	0	849 745	849 745
62 Autres services		0	0	314 433	314 433
Transferts et subventions		0	0	982 179	982 179
64 Transferts		0	0	982 179	982 179
Investissement		4 945 054	4 945 054	4 945 054	4 945 054
21 Immobilisations incorporelles		855 000	855 000	855 000	855 000
23 Acquisitions, constructions et grosses réparations des immeubles		3 947 554	3 947 554	3 947 554	3 947 554
24 Acquisitions et grosses réparations du matériel et mobilier		142 500	142 500	142 500	142 500
2.024 Recouvrement des Recettes Fiscales		1 149 535	1 431 535	13 862 625	14 144 625
Personnel		0	0	8 552 671	8 552 671
66 Charges de personnel		0	0	8 552 671	8 552 671
Biens et services		0	0	1 114 169	1 114 169
60 Achats de biens		0	0	790 008	790 008
61 Acquisitions de services		0	0	214 161	214 161
62 Autres services		0	0	110 000	110 000
Transferts et subventions		0	0	2 096 250	2 096 250
64 Transferts		0	0	2 096 250	2 096 250
Investissement		1 149 535	1 431 535	2 099 535	2 381 535
21 Immobilisations incorporelles		0	282 000	0	282 000
23 Acquisitions, constructions et grosses réparations des immeubles		1 149 535	1 149 535	2 099 535	2 099 535

Direction Générale du Budget

Un peuple - un But - une Foi

BUDGET D'ETAT RECTIFICATIF : DEPENSES 2019
Détail des dépenses par section, programme/dotation et article

27/06/2019

(en milliers de francs CFA)

Type budget/ Section	Intitulés	Autorisations d'engagement		Crédits de paiement	
		Initiales	Rectifiées	Initiaux	Rectifiés
1 BUDGET GENERAL					
310 MINISTERE DE L'ECONOMIE ET DES FINANCES					
2.025 Contrôle et Assistance de la Gestion des Deniers Publics		847 775	847 775	6 604 370	6 604 370
Personnel		0	0	2 820 459	2 820 459
66 Charges de personnel		0	0	2 820 459	2 820 459
Biens et services		0	0	2 326 386	2 326 386
60 Achats de biens		0	0	1 154 875	1 154 875
61 Acquisitions de services		0	0	995 091	995 091
62 Autres services		0	0	176 420	176 420
Transferts et subventions		0	0	609 750	609 750
64 Transferts		0	0	609 750	609 750
Investissement		847 775	847 775	847 775	847 775
23 Acquisitions, constructions et grosses réparations des immeubles		847 775	847 775	847 775	847 775
2.026 Gestion de la Trésorerie, Tenue de la Comptabilité Publique et Suivi du Système Financier		1 199 442	1 199 442	4 984 383	4 984 383
Personnel		0	0	2 469 005	2 469 005
66 Charges de personnel		0	0	2 469 005	2 469 005
Biens et services		0	0	857 086	857 086
60 Achats de biens		0	0	539 347	539 347
61 Acquisitions de services		0	0	289 739	289 739
62 Autres services		0	0	28 000	28 000
Transferts et subventions		0	0	458 850	458 850
64 Transferts		0	0	458 850	458 850
Investissement		1 199 442	1 199 442	1 199 442	1 199 442
23 Acquisitions, constructions et grosses réparations des immeubles		1 199 442	1 199 442	1 199 442	1 199 442
2.027 Gestion de la Dette Publique		332 500	332 500	785 974	785 974
Personnel		0	0	139 890	139 890
66 Charges de personnel		0	0	139 890	139 890
Biens et services		0	0	101 744	101 744
60 Achats de biens		0	0	65 172	65 172
61 Acquisitions de services		0	0	36 572	36 572
Transferts et subventions		0	0	211 840	211 840
64 Transferts		0	0	211 840	211 840
Investissement		332 500	332 500	332 500	332 500
21 Immobilisations incorporelles		142 500	142 500	142 500	142 500
23 Acquisitions, constructions et grosses réparations des immeubles		190 000	190 000	190 000	190 000

BUDGET D'ETAT RECTIFICATIF : DEPENSES 2019
Détail des dépenses par section, programme/dotation et article

27/06/2019

(en milliers de francs CFA)

Type budget/ Section	Intitulés	Autorisations d'engagement		Crédits de paiement	
		Initiales	Rectifiées	Initiaux	Rectifiés
1 BUDGET GENERAL					
310 MINISTERE DE L'ECONOMIE ET DES FINANCES					
2.028 Coordination et Formulation des Politiques, Stratégies, Programmes Socio Economiques, Sectoriels		5 352 439	5 352 439	6 891 679	6 891 679
Personnel		0	0	734 342	734 342
66 Charges de personnel		0	0	734 342	734 342
Biens et services		0	0	328 362	328 362
60 Achats de biens		0	0	194 204	194 204
61 Acquisitions de services		0	0	134 158	134 158
Transferts et subventions		0	0	476 536	476 536
64 Transferts		0	0	476 536	476 536
Investissement		5 352 439	5 352 439	5 352 439	5 352 439
21 Immobilisations incorporelles		4 389 000	4 389 000	4 389 000	4 389 000
23 Acquisitions, constructions et grosses réparations des immeubles		963 439	963 439	963 439	963 439
2.029 Gestion des Biens de l'Etat		3 420 000	3 420 000	4 359 110	4 359 110
Personnel		0	0	141 527	141 527
66 Charges de personnel		0	0	141 527	141 527
Biens et services		0	0	110 083	110 083
60 Achats de biens		0	0	59 392	59 392
61 Acquisitions de services		0	0	40 138	40 138
62 Autres services		0	0	10 553	10 553
Transferts et subventions		0	0	117 500	117 500
64 Transferts		0	0	117 500	117 500
Investissement		3 420 000	3 420 000	3 990 000	3 990 000
23 Acquisitions, constructions et grosses réparations des immeubles		570 000	570 000	1 140 000	1 140 000
24 Acquisitions et grosses réparations du matériel et mobilier		2 850 000	2 850 000	2 850 000	2 850 000
Total		41 686 745	42 503 745	84 556 652	85 373 652
311 CELLULE NATIONALE DE TRAITEMENT DES INFORMATIONS FINANCIERES					
2.044 Assistance au traitement à la gestion de l'information financière		0	0	936 925	936 925
Personnel		0	0	250 000	250 000
66 Charges de personnel		0	0	250 000	250 000
Biens et services		0	0	10 620	10 620
61 Acquisitions de services		0	0	10 620	10 620
Transferts et subventions		0	0	676 305	676 305
64 Transferts		0	0	676 305	676 305
Total		0	0	936 925	936 925
312 AUTORITE DE REGULATION DES MARCHES PUBLICS/DELEGATIONS SERVICES PUBLICS (ARMDS)					
2.068 Régulation de la commande publique		0	0	443 390	443 390
Biens et services		0	0	24 000	24 000
61 Acquisitions de services		0	0	24 000	24 000
Transferts et subventions		0	0	419 390	419 390
64 Transferts		0	0	419 390	419 390
Total		0	0	443 390	443 390

BUDGET D'ETAT RECTIFICATIF : DEPENSES 2019
Détail des dépenses par section, programme/dotation et article

27/06/2019

(en milliers de francs CFA)

Type budget/ Section Programme/ Article	Intitulés	Autorisations d'engagement		Crédits de paiement	
		Initiales	Rectifiées	Initiaux	Rectifiés
1 BUDGET GENERAL					
320 MINISTERE DU TRAVAIL ET DE LA FONCTION PUBLIQUE					
1.012 Administration Générale		937 750	937 750	2 324 620	2 324 620
Personnel		0	0	354 571	354 571
66 Charges de personnel		0	0	354 571	354 571
Biens et services		0	0	999 049	999 049
60 Achats de biens		0	0	403 486	403 486
61 Acquisitions de services		0	0	372 443	372 443
62 Autres services		0	0	223 120	223 120
Transferts et subventions		0	0	33 250	33 250
64 Transferts		0	0	33 250	33 250
Investissement		937 750	937 750	937 750	937 750
21 Immobilisations incorporelles		610 000	610 000	610 000	610 000
23 Acquisitions, constructions et grosses réparations des immeubles		327 750	327 750	327 750	327 750
2.030 Amélioration de la Gestion Administrative des Agents de l'Etat		328 700	328 700	921 564	921 564
Personnel		0	0	198 675	198 675
66 Charges de personnel		0	0	198 675	198 675
Biens et services		0	0	394 189	394 189
60 Achats de biens		0	0	175 887	175 887
61 Acquisitions de services		0	0	55 385	55 385
62 Autres services		0	0	162 917	162 917
Investissement		328 700	328 700	328 700	328 700
21 Immobilisations incorporelles		186 200	186 200	186 200	186 200
23 Acquisitions, constructions et grosses réparations des immeubles		142 500	142 500	142 500	142 500
2.031 Amélioration du Cadre législatif du Travail		28 207	28 207	701 840	701 840
Personnel		0	0	491 381	491 381
66 Charges de personnel		0	0	491 381	491 381
Biens et services		0	0	159 452	159 452
60 Achats de biens		0	0	122 884	122 884
61 Acquisitions de services		0	0	36 568	36 568
Transferts et subventions		0	0	22 800	22 800
64 Transferts		0	0	22 800	22 800
Investissement		28 207	28 207	28 207	28 207
23 Acquisitions, constructions et grosses réparations des immeubles		28 207	28 207	28 207	28 207
Total		1 294 657	1 294 657	3 948 024	3 948 024

BUDGET D'ETAT RECTIFICATIF : DEPENSES 2019
Détail des dépenses par section, programme/dotation et article

27/06/2019

(en milliers de francs CFA)

Type budget/ Section Programme/ Article	Intitulés	Autorisations d'engagement		Crédits de paiement	
		Initiales	Rectifiées	Initiaux	Rectifiés
1 BUDGET GENERAL					
323 MINISTERE DE LA JEUNESSE, DE L'EMPLOI ET DE LA CONSTRUCTION CITOYENNE					
1.013 Administration Générale		121 881	121 881	2 089 215	2 089 215
Personnel		0	0	376 574	376 574
66 Charges de personnel		0	0	376 574	376 574
Biens et services		0	0	1 208 997	1 208 997
60 Achats de biens		0	0	569 165	569 165
61 Acquisitions de services		0	0	434 395	434 395
62 Autres services		0	0	205 437	205 437
Transferts et subventions		0	0	381 763	381 763
64 Transferts		0	0	381 763	381 763
Investissement		121 881	121 881	121 881	121 881
21 Immobilisations incorporelles		47 310	47 310	47 310	47 310
23 Acquisitions, constructions et grosses réparations des immeubles		27 071	27 071	27 071	27 071
24 Acquisitions et grosses réparations du matériel et mobilier		47 500	47 500	47 500	47 500
2.033 Amélioration du Cadre Législatif et Promotion de l'Emploi		444 969	444 969	8 272 722	8 022 722
Personnel		0	0	130 238	130 238
66 Charges de personnel		0	0	130 238	130 238
Biens et services		0	0	212 436	212 436
60 Achats de biens		0	0	179 400	179 400
61 Acquisitions de services		0	0	33 036	33 036
Transferts et subventions		0	0	585 079	585 079
64 Transferts		0	0	585 079	585 079
Investissement		444 969	444 969	7 344 969	7 094 969
21 Immobilisations incorporelles		218 500	218 500	218 500	218 500
23 Acquisitions, constructions et grosses réparations des immeubles		226 469	226 469	7 126 469	6 876 469
2.034 Formation Professionnelle		967 575	967 575	2 101 518	3 704 088
Personnel		0	0	113 182	113 182
66 Charges de personnel		0	0	113 182	113 182
Biens et services		0	0	60 898	60 898
60 Achats de biens		0	0	37 783	37 783
61 Acquisitions de services		0	0	3 115	3 115
62 Autres services		0	0	20 000	20 000
Transferts et subventions		0	0	959 863	959 863
64 Transferts		0	0	959 863	959 863
Investissement		967 575	967 575	967 575	2 570 145
21 Immobilisations incorporelles		14 250	14 250	14 250	14 250
23 Acquisitions, constructions et grosses réparations des immeubles		953 325	953 325	953 325	2 555 895

BUDGET D'ETAT RECTIFICATIF : DEPENSES 2019
Détail des dépenses par section, programme/dotation et article

27/06/2019

(en milliers de francs CFA)

Type budget/ Section	Intitulés	Autorisations d'engagement		Crédits de paiement	
		Initiales	Rectifiées	Initiaux	Rectifiés
1 BUDGET GENERAL					
323 MINISTERE DE LA JEUNESSE, DE L'EMPLOI ET DE LA CONSTRUCTION CITOYENNE					
2.035 Education, Animation et Insertion Socio-Economique des Jeunes		330 567	330 567	2 616 045	2 616 045
Personnel		0	0	818 577	818 577
66 Charges de personnel		0	0	818 577	818 577
Biens et services		0	0	308 661	308 661
60 Achats de biens		0	0	125 886	125 886
61 Acquisitions de services		0	0	75 049	75 049
62 Autres services		0	0	107 726	107 726
Transferts et subventions		0	0	18 240	18 240
64 Transferts		0	0	18 240	18 240
Investissement		330 567	330 567	1 470 567	1 470 567
21 Immobilisations incorporelles		0	0	47 500	47 500
23 Acquisitions, constructions et grosses réparations des immeubles		330 567	330 567	1 423 067	1 423 067
2.067 Civisme, Volontariat et Citoyenneté		116 500	116 500	2 047 476	2 047 476
Personnel		0	0	452 088	452 088
66 Charges de personnel		0	0	452 088	452 088
Biens et services		0	0	1 266 684	1 266 684
60 Achats de biens		0	0	1 202 684	1 202 684
61 Acquisitions de services		0	0	64 000	64 000
Transferts et subventions		0	0	212 204	212 204
64 Transferts		0	0	212 204	212 204
Investissement		116 500	116 500	116 500	116 500
23 Acquisitions, constructions et grosses réparations des immeubles		116 500	116 500	116 500	116 500
Total		1 981 492	1 981 492	17 126 976	18 479 546

BUDGET D'ETAT RECTIFICATIF : DEPENSES 2019
Détail des dépenses par section, programme/dotation et article

27/06/2019

(en milliers de francs CFA)

Type budget/ Section	Intitulés	Autorisations d'engagement		Crédits de paiement	
		Initiales	Rectifiées	Initiaux	Rectifiés
1 BUDGET GENERAL					
328 MINISTERE DE LA REFORME DE L'ADMINISTRATION ET DE LA TRANSPARENCE DE LA VIE PUBLIQUE					
1.044 Administration Générale et Contrôle		48 086	53 786	1 236 305	1 242 005
Personnel		0	0	381 545	381 545
66 Charges de personnel		0	0	381 545	381 545
Biens et services		0	0	656 674	656 674
60 Achats de biens		0	0	426 544	426 544
61 Acquisitions de services		0	0	177 880	177 880
62 Autres services		0	0	52 250	52 250
Transferts et subventions		0	0	150 000	150 000
64 Transferts		0	0	150 000	150 000
Investissement		48 086	53 786	48 086	53 786
21 Immobilisations incorporelles		0	5 700	0	5 700
23 Acquisitions, constructions et grosses réparations des immeubles		48 086	48 086	48 086	48 086
2.032 Reformes Administratives et Institutionnelles		285 000	285 000	530 729	530 729
Personnel		0	0	117 740	117 740
66 Charges de personnel		0	0	117 740	117 740
Biens et services		0	0	102 989	102 989
60 Achats de biens		0	0	80 750	80 750
61 Acquisitions de services		0	0	22 239	22 239
Transferts et subventions		0	0	25 000	25 000
64 Transferts		0	0	25 000	25 000
Investissement		285 000	285 000	285 000	285 000
21 Immobilisations incorporelles		47 500	47 500	47 500	47 500
23 Acquisitions, constructions et grosses réparations des immeubles		237 500	237 500	237 500	237 500
Total		333 086	338 786	1 767 034	1 772 734

Direction Générale du Budget

Un peuple - un But - une Foi

BUDGET D'ETAT RECTIFICATIF : DEPENSES 2019
Détail des dépenses par section, programme/dotation et article

27/06/2019

(en milliers de francs CFA)

Type budget/ Section	Intitulés	Autorisations d'engagement		Crédits de paiement	
		Initiales	Rectifiées	Initiaux	Rectifiés
1 BUDGET GENERAL					
330 MINISTERE DE L'ADMINISTRATION TERRITORIALE ET DE LA DECENTRALISATION					
1.014 Administration Générale et Contrôle		114 000	114 000	3 830 792	3 830 792
Personnel		0	0	570 304	570 304
66 Charges de personnel		0	0	570 304	570 304
Biens et services		0	0	2 311 042	2 311 042
60 Achats de biens		0	0	1 119 433	1 119 433
61 Acquisitions de services		0	0	966 021	966 021
62 Autres services		0	0	225 588	225 588
Transferts et subventions		0	0	835 446	835 446
64 Transferts		0	0	835 446	835 446
Investissement		114 000	114 000	114 000	114 000
21 Immobilisations incorporelles		114 000	114 000	114 000	114 000
2.036 Administration du Territoire		16 290 985	16 290 985	43 259 557	43 259 557
Personnel		0	0	4 923 522	4 923 522
66 Charges de personnel		0	0	4 923 522	4 923 522
Biens et services		0	0	20 291 702	20 291 702
60 Achats de biens		0	0	10 476 823	10 476 823
61 Acquisitions de services		0	0	9 139 354	9 139 354
62 Autres services		0	0	675 525	675 525
Transferts et subventions		0	0	1 753 348	1 753 348
64 Transferts		0	0	1 753 348	1 753 348
Investissement		16 290 985	16 290 985	16 290 985	16 290 985
21 Immobilisations incorporelles		47 500	47 500	47 500	47 500
23 Acquisitions, constructions et grosses réparations des immeubles		16 243 485	16 243 485	16 243 485	16 243 485
2.037 Gestion Commune des Frontières et Coopération Transfrontalière		332 500	332 500	526 067	526 067
Personnel		0	0	26 967	26 967
66 Charges de personnel		0	0	26 967	26 967
Biens et services		0	0	114 947	114 947
60 Achats de biens		0	0	99 269	99 269
61 Acquisitions de services		0	0	10 678	10 678
62 Autres services		0	0	5 000	5 000
Transferts et subventions		0	0	51 653	51 653
64 Transferts		0	0	51 653	51 653
Investissement		332 500	332 500	332 500	332 500
21 Immobilisations incorporelles		95 000	95 000	95 000	95 000
23 Acquisitions, constructions et grosses réparations des immeubles		237 500	237 500	237 500	237 500

BUDGET D'ETAT RECTIFICATIF : DEPENSES 2019
Détail des dépenses par section, programme/dotation et article

27/06/2019

(en milliers de francs CFA)

Type budget/ Section	Intitulés	Autorisations d'engagement		Crédits de paiement	
		Initiales	Rectifiées	Initiaux	Rectifiés
1 BUDGET GENERAL					
330 MINISTERE DE L'ADMINISTRATION TERRITORIALE ET DE LA DECENTRALISATION					
2.038 Dispositif d'Appui Technique aux Collectivités Territoriales		21 704 199	22 860 930	25 148 460	31 893 953
Personnel		0	0	189 408	189 408
66 Charges de personnel		0	0	189 408	189 408
Biens et services		0	0	513 846	513 846
60 Achats de biens		0	0	453 208	453 208
61 Acquisitions de services		0	0	44 457	44 457
62 Autres services		0	0	16 181	16 181
Transferts et subventions		0	0	2 741 007	2 741 007
64 Transferts		0	0	2 741 007	2 741 007
Investissement		21 704 199	22 860 930	21 704 199	28 449 692
21 Immobilisations incorporelles		0	508 250	0	508 250
23 Acquisitions, constructions et grosses réparations des immeubles		21 399 615	21 622 078	21 399 615	27 210 840
24 Acquisitions et grosses réparations du matériel et mobilier		304 584	730 602	304 584	730 602
2.064 Développement Régional et Local		191 000	191 000	1 801 000	1 801 000
Transferts et subventions		0	0	1 610 000	1 610 000
64 Transferts		0	0	1 610 000	1 610 000
Investissement		191 000	191 000	191 000	191 000
23 Acquisitions, constructions et grosses réparations des immeubles		191 000	191 000	191 000	191 000
Total		38 632 684	39 789 415	74 565 876	81 311 369
334 AUTORITE PROTECTION DONNEES A CARACTERE PERSONNEL					
2.095 Protection des Données à Caractère personnel		211 380	211 380	873 797	873 797
Personnel		0	0	177 393	177 393
66 Charges de personnel		0	0	177 393	177 393
Biens et services		0	0	380 524	380 524
60 Achats de biens		0	0	116 151	116 151
61 Acquisitions de services		0	0	264 373	264 373
Transferts et subventions		0	0	104 500	104 500
64 Transferts		0	0	104 500	104 500
Investissement		211 380	211 380	211 380	211 380
23 Acquisitions, constructions et grosses réparations des immeubles		211 380	211 380	211 380	211 380
Total		211 380	211 380	873 797	873 797

Direction Générale du Budget

Un peuple - un But - une Foi

BUDGET D'ETAT RECTIFICATIF : DEPENSES 2019
Détail des dépenses par section, programme/dotation et article

27/06/2019

(en milliers de francs CFA)

Type budget/ Section	Intitulés	Autorisations d'engagement		Crédits de paiement	
		Initiales	Rectifiées	Initiaux	Rectifiés
1 BUDGET GENERAL					
340 MINISTERE DES AFFAIRES RELIGIEUSES ET DU CULTE					
1.015 Administration Générale		48 108	48 108	859 658	859 658
Personnel		0	0	118 323	118 323
66 Charges de personnel		0	0	118 323	118 323
Biens et services		0	0	395 474	395 474
60 Achats de biens		0	0	219 315	219 315
61 Acquisitions de services		0	0	161 909	161 909
62 Autres services		0	0	14 250	14 250
Transferts et subventions		0	0	297 753	297 753
64 Transferts		0	0	297 753	297 753
Investissement		48 108	48 108	48 108	48 108
23 Acquisitions, constructions et grosses réparations des immeubles		48 108	48 108	48 108	48 108
2.039 Religion et Culte		47 500	47 500	160 239	160 239
Personnel		0	0	5 000	5 000
66 Charges de personnel		0	0	5 000	5 000
Biens et services		0	0	86 450	86 450
60 Achats de biens		0	0	71 250	71 250
61 Acquisitions de services		0	0	15 200	15 200
Transferts et subventions		0	0	21 289	21 289
64 Transferts		0	0	21 289	21 289
Investissement		47 500	47 500	47 500	47 500
21 Immobilisations incorporelles		47 500	47 500	47 500	47 500
Total		95 608	95 608	1 019 897	1 019 897
341 MINISTERE DE LA COHESION SOCIALE, DE LA PAIX ET DE LA RECONCILIATION NATIONALE					
1.016 Administration Générale		0	5 700	921 563	927 263
Personnel		0	0	117 351	117 351
66 Charges de personnel		0	0	117 351	117 351
Biens et services		0	0	651 488	651 488
60 Achats de biens		0	0	373 834	373 834
61 Acquisitions de services		0	0	228 142	228 142
62 Autres services		0	0	49 512	49 512
Transferts et subventions		0	0	152 724	152 724
64 Transferts		0	0	152 724	152 724
Investissement		0	5 700	0	5 700
21 Immobilisations incorporelles		0	5 700	0	5 700
2.040 Renforcement du Processus de Dialogue et de Réconciliation Nationale		0	0	2 193 018	2 193 018
Transferts et subventions		0	0	2 193 018	2 193 018
64 Transferts		0	0	2 193 018	2 193 018
Total		0	5 700	3 114 581	3 120 281

BUDGET D'ETAT RECTIFICATIF : DEPENSES 2019
Détail des dépenses par section, programme/dotation et article

27/06/2019

(en milliers de francs CFA)

Type budget/ Section Programme/ Article	Intitulés	Autorisations d'engagement		Crédits de paiement	
		Initiales	Rectifiées	Initiaux	Rectifiés
1 BUDGET GENERAL					
380 MINISTERE DU COMMERCE ET DE LA CONCURRENCE					
1.032 Administration Générale		38 000	38 000	1 220 424	1 220 424
Personnel		0	0	338 079	338 079
66 Charges de personnel		0	0	338 079	338 079
Biens et services		0	0	801 751	801 751
60 Achats de biens		0	0	330 659	330 659
61 Acquisitions de services		0	0	298 285	298 285
62 Autres services		0	0	172 807	172 807
Transferts et subventions		0	0	42 594	42 594
64 Transferts		0	0	42 594	42 594
Investissement		38 000	38 000	38 000	38 000
23 Acquisitions, constructions et grosses réparations des immeubles		38 000	38 000	38 000	38 000
2.083 Conception et Coordination de la Politique sectorielle du commerce et Appui à la Gestion des Marchés		1 757 544	1 757 544	5 846 147	5 846 147
Personnel		0	0	679 727	679 727
66 Charges de personnel		0	0	679 727	679 727
Biens et services		0	0	347 598	347 598
60 Achats de biens		0	0	276 238	276 238
61 Acquisitions de services		0	0	71 360	71 360
Transferts et subventions		0	0	261 278	261 278
64 Transferts		0	0	261 278	261 278
Investissement		1 757 544	1 757 544	4 557 544	4 557 544
21 Immobilisations incorporelles		517 750	517 750	517 750	517 750
23 Acquisitions, constructions et grosses réparations des immeubles		1 239 794	1 239 794	4 039 794	4 039 794
Total		1 795 544	1 795 544	7 066 571	7 066 571

BUDGET D'ETAT RECTIFICATIF : DEPENSES 2019
Détail des dépenses par section, programme/dotation et article

27/06/2019

(en milliers de francs CFA)

Type budget/ Section	Intitulés	Autorisations d'engagement		Crédits de paiement	
		Initiales	Rectifiées	Initiaux	Rectifiés
1 BUDGET GENERAL					
400 MINISTERE DE L'INNOVATION ET DE LA RECHERCHE SCIENTIFIQUE					
1.005 Administration Générale		2 616 620	2 616 620	7 237 938	7 237 938
Personnel		0	0	2 627 443	2 627 443
66 Charges de personnel		0	0	2 627 443	2 627 443
Biens et services		0	0	1 684 571	1 684 571
60 Achats de biens		0	0	554 371	554 371
61 Acquisitions de services		0	0	730 477	730 477
62 Autres services		0	0	399 723	399 723
Transferts et subventions		0	0	309 304	309 304
64 Transferts		0	0	309 304	309 304
Investissement		2 616 620	2 616 620	2 616 620	2 616 620
23 Acquisitions, constructions et grosses réparations des immeubles		2 616 620	2 616 620	2 616 620	2 616 620
2.046 Développement de la Recherche scientifique et de l'innovation technologique		1 456 918	1 456 918	13 542 867	13 542 867
Biens et services		0	0	23 750	23 750
62 Autres services		0	0	23 750	23 750
Transferts et subventions		0	0	10 633 199	10 633 199
64 Transferts		0	0	10 633 199	10 633 199
Investissement		1 456 918	1 456 918	2 885 918	2 885 918
21 Immobilisations incorporelles		468 918	468 918	516 418	516 418
23 Acquisitions, constructions et grosses réparations des immeubles		988 000	988 000	2 369 500	2 369 500
Total		4 073 538	4 073 538	20 780 805	20 780 805

Direction Générale du Budget

Un peuple - un But - une Foi

BUDGET D'ETAT RECTIFICATIF : DEPENSES 2019
Détail des dépenses par section, programme/dotation et article

27/06/2019

(en milliers de francs CFA)

Type budget/ Section Programme/ Article	Intitulés	Autorisations d'engagement		Crédits de paiement	
		Initiales	Rectifiées	Initiaux	Rectifiés
1 BUDGET GENERAL					
410 MINISTERE DE L'EDUCATION NATIONALE					
1.017 Administration Générale		1 388 954	1 388 954	37 292 703	37 292 703
Personnel		0	0	23 680 619	23 680 619
66 Charges de personnel		0	0	23 680 619	23 680 619
Biens et services		0	0	9 732 891	9 732 891
60 Achats de biens		0	0	4 202 820	4 202 820
61 Acquisitions de services		0	0	1 579 720	1 579 720
62 Autres services		0	0	3 950 351	3 950 351
Transferts et subventions		0	0	2 490 239	2 490 239
63 Subventions		0	0	1 943 263	1 943 263
64 Transferts		0	0	546 976	546 976
Investissement		1 388 954	1 388 954	1 388 954	1 388 954
21 Immobilisations incorporelles		95 000	95 000	95 000	95 000
23 Acquisitions, constructions et grosses réparations des immeubles		1 293 954	1 293 954	1 293 954	1 293 954
2.041 Développement de l'Education de Base		8 785 491	8 785 491	176 830 894	176 830 894
Personnel		0	0	148 948 793	148 948 793
66 Charges de personnel		0	0	148 948 793	148 948 793
Biens et services		0	0	18 674 441	18 674 441
60 Achats de biens		0	0	13 222 730	13 222 730
61 Acquisitions de services		0	0	688 312	688 312
62 Autres services		0	0	4 763 399	4 763 399
Transferts et subventions		0	0	422 169	422 169
64 Transferts		0	0	422 169	422 169
Investissement		8 785 491	8 785 491	8 785 491	8 785 491
21 Immobilisations incorporelles		4 523 642	4 523 642	4 523 642	4 523 642
23 Acquisitions, constructions et grosses réparations des immeubles		2 946 483	2 946 483	2 946 483	2 946 483
24 Acquisitions et grosses réparations du matériel et mobilier		1 315 366	1 315 366	1 315 366	1 315 366
2.042 Développement de l'Enseignement Secondaire Général		6 984 874	6 984 874	19 402 393	19 402 393
Personnel		0	0	7 981 000	7 981 000
66 Charges de personnel		0	0	7 981 000	7 981 000
Biens et services		0	0	4 436 519	4 436 519
60 Achats de biens		0	0	3 649 799	3 649 799
61 Acquisitions de services		0	0	227 963	227 963
62 Autres services		0	0	558 757	558 757
Investissement		6 984 874	6 984 874	6 984 874	6 984 874
21 Immobilisations incorporelles		3 043 356	3 043 356	3 043 356	3 043 356
23 Acquisitions, constructions et grosses réparations des immeubles		2 092 850	2 092 850	2 092 850	2 092 850
24 Acquisitions et grosses réparations du matériel et mobilier		1 848 668	1 848 668	1 848 668	1 848 668

BUDGET D'ETAT RECTIFICATIF : DEPENSES 2019
Détail des dépenses par section, programme/dotation et article

27/06/2019

(en milliers de francs CFA)

Type budget/ Section Programme/ Article	Intitulés	Autorisations d'engagement		Crédits de paiement	
		Initiales	Rectifiées	Initiaux	Rectifiés
1 BUDGET GENERAL					
410 MINISTERE DE L'EDUCATION NATIONALE					
2.043 Consolidation et Diversification de l'Enseignement Technique et Professionnel		22 267 891	22 267 891	53 736 625	53 736 625
Personnel		0	0	15 665 163	15 665 163
66 Charges de personnel		0	0	15 665 163	15 665 163
Biens et services		0	0	8 946 125	8 946 125
60 Achats de biens		0	0	8 341 634	8 341 634
61 Acquisitions de services		0	0	167 917	167 917
62 Autres services		0	0	436 574	436 574
Transferts et subventions		0	0	6 857 446	6 857 446
64 Transferts		0	0	6 857 446	6 857 446
Investissement		22 267 891	22 267 891	22 267 891	22 267 891
21 Immobilisations incorporelles		21 690 747	21 690 747	21 690 747	21 690 747
23 Acquisitions, constructions et grosses réparations des immeubles		3 420	3 420	3 420	3 420
24 Acquisitions et grosses réparations du matériel et mobilier		573 724	573 724	573 724	573 724
2.045 Développement de l'Enseignement Supérieur		7 755 282	7 755 282	65 471 752	65 471 752
Personnel		0	0	4 228 033	4 228 033
66 Charges de personnel		0	0	4 228 033	4 228 033
Biens et services		0	0	670 029	670 029
60 Achats de biens		0	0	563 652	563 652
61 Acquisitions de services		0	0	68 221	68 221
62 Autres services		0	0	38 156	38 156
Transferts et subventions		0	0	55 393 408	55 393 408
64 Transferts		0	0	55 393 408	55 393 408
Investissement		7 755 282	7 755 282	5 180 282	5 180 282
21 Immobilisations incorporelles		262 750	262 750	262 750	262 750
23 Acquisitions, constructions et grosses réparations des immeubles		7 492 532	7 492 532	4 917 532	4 917 532
Total		47 182 492	47 182 492	352 734 367	352 734 367

BUDGET D'ETAT RECTIFICATIF : DEPENSES 2019
Détail des dépenses par section, programme/dotation et article

27/06/2019

(en milliers de francs CFA)

Type budget/ Section Programme/ Article	Intitulés	Autorisations d'engagement		Crédits de paiement	
		Initiales	Rectifiées	Initiaux	Rectifiés
1 BUDGET GENERAL					
510 MINISTERE DE LA CULTURE					
1.019 Administration Générale		104 500	104 500	2 241 514	2 241 514
Personnel		0	0	604 507	604 507
66 Charges de personnel		0	0	604 507	604 507
Biens et services		0	0	1 445 107	1 445 107
60 Achats de biens		0	0	625 914	625 914
61 Acquisitions de services		0	0	372 029	372 029
62 Autres services		0	0	447 164	447 164
Transferts et subventions		0	0	87 400	87 400
64 Transferts		0	0	87 400	87 400
Investissement		104 500	104 500	104 500	104 500
21 Immobilisations incorporelles		95 000	95 000	95 000	95 000
23 Acquisitions, constructions et grosses réparations des immeubles		9 500	9 500	9 500	9 500
2.047 Protection et Promotion de l'Héritage Culturel		632 700	632 700	1 342 799	1 342 799
Personnel		0	0	169 494	169 494
66 Charges de personnel		0	0	169 494	169 494
Biens et services		0	0	111 047	111 047
60 Achats de biens		0	0	94 283	94 283
61 Acquisitions de services		0	0	16 764	16 764
Transferts et subventions		0	0	429 558	429 558
64 Transferts		0	0	429 558	429 558
Investissement		632 700	632 700	632 700	632 700
21 Immobilisations incorporelles		9 500	9 500	9 500	9 500
23 Acquisitions, constructions et grosses réparations des immeubles		623 200	623 200	623 200	623 200
2.048 Promotion de l'Industrie Cinématographique		760 000	760 000	1 206 787	1 206 787
Transferts et subventions		0	0	446 787	446 787
64 Transferts		0	0	446 787	446 787
Investissement		760 000	760 000	760 000	760 000
23 Acquisitions, constructions et grosses réparations des immeubles		760 000	760 000	760 000	760 000
2.049 Promotion de la Création Artistique et Littéraire		1 088 592	1 088 592	3 937 838	3 937 838
Personnel		0	0	465 379	465 379
66 Charges de personnel		0	0	465 379	465 379
Biens et services		0	0	234 259	234 259
60 Achats de biens		0	0	156 599	156 599
61 Acquisitions de services		0	0	40 498	40 498
62 Autres services		0	0	37 162	37 162
Transferts et subventions		0	0	1 699 608	1 699 608
64 Transferts		0	0	1 699 608	1 699 608
Investissement		1 088 592	1 088 592	1 538 592	1 538 592
21 Immobilisations incorporelles		19 000	19 000	19 000	19 000
23 Acquisitions, constructions et grosses réparations des immeubles		1 069 592	1 069 592	1 519 592	1 519 592
Total		2 585 792	2 585 792	8 728 938	8 728 938

BUDGET D'ETAT RECTIFICATIF : DEPENSES 2019
Détail des dépenses par section, programme/dotation et article

27/06/2019

(en milliers de francs CFA)

Type budget/ Section Programme/ Article	Intitulés	Autorisations d'engagement		Crédits de paiement	
		Initiales	Rectifiées	Initiaux	Rectifiés
1 BUDGET GENERAL					
520 MINISTERE DES SPORTS					
1.020 Administration Générale		389 987	389 987	4 522 685	4 522 685
Personnel		0	0	320 535	320 535
66 Charges de personnel		0	0	320 535	320 535
Biens et services		0	0	2 734 617	2 734 617
60 Achats de biens		0	0	795 522	795 522
61 Acquisitions de services		0	0	707 341	707 341
62 Autres services		0	0	706 544	706 544
65 Charges exceptionnelles		0	0	525 210	525 210
Transferts et subventions		0	0	127 546	127 546
64 Transferts		0	0	127 546	127 546
Investissement		389 987	389 987	1 339 987	1 339 987
23 Acquisitions, constructions et grosses réparations des immeubles		389 987	389 987	1 339 987	1 339 987
2.052 Développement et Promotion des activités physiques et sportives		1 014 583	1 014 583	2 057 540	2 057 540
Personnel		0	0	327 797	327 797
66 Charges de personnel		0	0	327 797	327 797
Biens et services		0	0	97 660	97 660
60 Achats de biens		0	0	32 149	32 149
61 Acquisitions de services		0	0	46 511	46 511
62 Autres services		0	0	19 000	19 000
Transferts et subventions		0	0	617 500	617 500
64 Transferts		0	0	617 500	617 500
Investissement		1 014 583	1 014 583	1 014 583	1 014 583
23 Acquisitions, constructions et grosses réparations des immeubles		1 014 583	1 014 583	1 014 583	1 014 583
2.053 Formation des Formateurs, des Cadres et des Jeunes Talents		12 307	12 307	665 391	665 391
Personnel		0	0	238 995	238 995
66 Charges de personnel		0	0	238 995	238 995
Biens et services		0	0	368 209	368 209
60 Achats de biens		0	0	255 852	255 852
61 Acquisitions de services		0	0	2 293	2 293
62 Autres services		0	0	110 064	110 064
Transferts et subventions		0	0	45 880	45 880
64 Transferts		0	0	45 880	45 880
Investissement		12 307	12 307	12 307	12 307
23 Acquisitions, constructions et grosses réparations des immeubles		12 307	12 307	12 307	12 307
Total		1 416 877	1 416 877	7 245 616	7 245 616

BUDGET D'ETAT RECTIFICATIF : DEPENSES 2019
Détail des dépenses par section, programme/dotation et article

27/06/2019

(en milliers de francs CFA)

Type budget/ Section

Programme/ Article

Intitulés

Autorisations d'engagement

Crédits de paiement

Initiales

Rectifiées

Initiaux

Rectifiés

1 BUDGET GENERAL**610 MINISTERE DE LA SANTE ET DE L'HYGIENE PUBLIQUE****1.021 Administration, Coordination et Décentralisation****4 945 594****4 990 594****23 132 782****23 177 782**

Personnel	0	0	11 480 764	11 480 764
66 Charges de personnel	0	0	11 480 764	11 480 764
Biens et services	0	0	4 396 942	4 396 942
60 Achats de biens	0	0	3 195 475	3 195 475
61 Acquisitions de services	0	0	785 429	785 429
62 Autres services	0	0	416 038	416 038
Transferts et subventions	0	0	2 309 482	2 309 482
63 Subventions	0	0	45 171	45 171
64 Transferts	0	0	2 264 311	2 264 311
Investissement	4 945 594	4 990 594	4 945 594	4 990 594
21 Immobilisations incorporelles	147 250	192 250	147 250	192 250
23 Acquisitions, constructions et grosses réparations des immeubles	4 798 344	4 798 344	4 798 344	4 798 344

2.054 Soins de Santé Primaire et Lutte Contre les Maladies**3 675 118****4 209 118****34 207 675****34 741 675**

Personnel	0	0	18 048 272	18 048 272
66 Charges de personnel	0	0	18 048 272	18 048 272
Biens et services	0	0	6 861 996	6 861 996
60 Achats de biens	0	0	4 658 204	4 658 204
61 Acquisitions de services	0	0	1 410 363	1 410 363
65 Charges exceptionnelles	0	0	793 429	793 429
Transferts et subventions	0	0	5 622 289	5 622 289
64 Transferts	0	0	5 622 289	5 622 289
Investissement	3 675 118	4 209 118	3 675 118	4 209 118
23 Acquisitions, constructions et grosses réparations des immeubles	3 675 118	4 209 118	3 675 118	4 209 118

2.055 Disponibilité Médicaments, Vaccins & Consommables & Accessibilité financière soins de santé**6 412****6 412****3 530 752****3 530 752**

Biens et services	0	0	3 524 340	3 524 340
60 Achats de biens	0	0	3 509 245	3 509 245
61 Acquisitions de services	0	0	15 095	15 095
Investissement	6 412	6 412	6 412	6 412
23 Acquisitions, constructions et grosses réparations des immeubles	6 412	6 412	6 412	6 412

2.057 Soins Hospitaliers et Recherche**16 876 588****16 876 588****41 802 627****41 802 627**

Personnel	0	0	262 391	262 391
66 Charges de personnel	0	0	262 391	262 391
Biens et services	0	0	55 675	55 675
60 Achats de biens	0	0	50 842	50 842
61 Acquisitions de services	0	0	4 833	4 833
Transferts et subventions	0	0	21 092 973	21 092 973
64 Transferts	0	0	21 092 973	21 092 973
Investissement	16 876 588	16 876 588	20 391 588	20 391 588
21 Immobilisations incorporelles	494 559	494 559	494 559	494 559
23 Acquisitions, constructions et grosses réparations des immeubles	16 382 029	16 382 029	19 897 029	19 897 029

BUDGET D'ETAT RECTIFICATIF : DEPENSES 2019
Détail des dépenses par section, programme/dotation et article (en milliers de francs CFA)

27/06/2019

Type budget/ Section Programme/ Article	Intitulés	Autorisations d'engagement		Crédits de paiement	
		Initiales	Rectifiées	Initiaux	Rectifiés
1 BUDGET GENERAL					
610 MINISTERE DE LA SANTE ET DE L'HYGIENE PUBLIQUE					
Total		25 503 712	26 082 712	102 673 836	103 252 836
614 HAUT CONSEIL NAT. LUTTE CONTRE LE SIDA					
2.058 Programme Multisectoriel de Lutte Contre le SIDA		0	0	2 437 364	2 437 364
Personnel		0	0	108 595	108 595
66 Charges de personnel		0	0	108 595	108 595
Biens et services		0	0	88 560	88 560
61 Acquisitions de services		0	0	88 560	88 560
Transferts et subventions		0	0	2 240 209	2 240 209
64 Transferts		0	0	2 240 209	2 240 209
Total		0	0	2 437 364	2 437 364

BUDGET D'ETAT RECTIFICATIF : DEPENSES 2019
Détail des dépenses par section, programme/dotation et article

27/06/2019

(en milliers de francs CFA)

Type budget/ Section	Intitulés	Autorisations d'engagement		Crédits de paiement	
		Initiales	Rectifiées	Initiaux	Rectifiés
1 BUDGET GENERAL					
640 MINISTERE DE LA PROMOTION DE LA FEMME DE L'ENFANT & DE LA FAMILLE					
1.022 Administration Générale et Développement des Capacités Institutionnelles		534 282	534 282	2 092 320	2 092 320
Personnel		0	0	700 575	700 575
66 Charges de personnel		0	0	700 575	700 575
Biens et services		0	0	810 807	810 807
60 Achats de biens		0	0	513 673	513 673
61 Acquisitions de services		0	0	277 707	277 707
62 Autres services		0	0	19 427	19 427
Transferts et subventions		0	0	46 656	46 656
64 Transferts		0	0	46 656	46 656
Investissement		534 282	534 282	534 282	534 282
23 Acquisitions, constructions et grosses réparations des immeubles		534 282	534 282	534 282	534 282
2.059 Promotion de la Femme		1 130 994	1 130 994	1 908 668	1 908 668
Personnel		0	0	541 783	541 783
66 Charges de personnel		0	0	541 783	541 783
Biens et services		0	0	235 891	235 891
60 Achats de biens		0	0	147 577	147 577
61 Acquisitions de services		0	0	88 314	88 314
Investissement		1 130 994	1 130 994	1 130 994	1 130 994
21 Immobilisations incorporelles		190 000	190 000	190 000	190 000
23 Acquisitions, constructions et grosses réparations des immeubles		940 994	940 994	940 994	940 994
2.060 Promotion de l'Enfant et de la Famille		598 358	598 358	1 284 333	1 284 333
Personnel		0	0	156 966	156 966
66 Charges de personnel		0	0	156 966	156 966
Biens et services		0	0	292 496	292 496
60 Achats de biens		0	0	193 230	193 230
61 Acquisitions de services		0	0	19 266	19 266
62 Autres services		0	0	80 000	80 000
Transferts et subventions		0	0	236 513	236 513
64 Transferts		0	0	236 513	236 513
Investissement		598 358	598 358	598 358	598 358
21 Immobilisations incorporelles		104 500	104 500	104 500	104 500
23 Acquisitions, constructions et grosses réparations des immeubles		493 858	493 858	493 858	493 858
Total		2 263 634	2 263 634	5 285 321	5 285 321

BUDGET D'ETAT RECTIFICATIF : DEPENSES 2019
Détail des dépenses par section, programme/dotation et article

27/06/2019

(en milliers de francs CFA)

Type budget/ Section Programme/ Article	Intitulés	Autorisations d'engagement		Crédits de paiement	
		Initiales	Rectifiées	Initiaux	Rectifiés
1 BUDGET GENERAL					
660 MINISTERE DE LA SOLIDARITE ET DE L'ACTION HUMANITAIRE					
1.023 Administration Générale		196 868	196 868	4 168 010	4 168 010
Personnel		0	0	1 193 918	1 193 918
66 Charges de personnel		0	0	1 193 918	1 193 918
Biens et services		0	0	1 154 381	1 154 381
60 Achats de biens		0	0	452 655	452 655
61 Acquisitions de services		0	0	500 921	500 921
62 Autres services		0	0	27 264	27 264
65 Charges exceptionnelles		0	0	173 541	173 541
Transferts et subventions		0	0	1 622 843	1 622 843
64 Transferts		0	0	1 622 843	1 622 843
Investissement		196 868	196 868	196 868	196 868
21 Immobilisations incorporelles		47 500	47 500	47 500	47 500
23 Acquisitions, constructions et grosses réparations des immeubles		149 368	149 368	149 368	149 368
2.061 Renforcement de la Solidarité et de la Lutte Contre l'Exclusion		406 600	406 600	2 466 582	2 466 582
Personnel		0	0	300 706	300 706
66 Charges de personnel		0	0	300 706	300 706
Biens et services		0	0	83 955	83 955
60 Achats de biens		0	0	43 224	43 224
61 Acquisitions de services		0	0	40 731	40 731
Transferts et subventions		0	0	1 675 321	1 675 321
64 Transferts		0	0	1 675 321	1 675 321
Investissement		406 600	406 600	406 600	406 600
21 Immobilisations incorporelles		14 250	14 250	14 250	14 250
23 Acquisitions, constructions et grosses réparations des immeubles		392 350	392 350	392 350	392 350
2.062 Renforcement de la Protection Sociale et de l'Economie Solidaire		231 063	231 063	11 954 510	11 954 510
Personnel		0	0	1 537 808	1 537 808
66 Charges de personnel		0	0	1 537 808	1 537 808
Biens et services		0	0	239 833	239 833
60 Achats de biens		0	0	155 936	155 936
61 Acquisitions de services		0	0	83 897	83 897
Transferts et subventions		0	0	9 945 806	9 945 806
64 Transferts		0	0	9 945 806	9 945 806
Investissement		231 063	231 063	231 063	231 063
23 Acquisitions, constructions et grosses réparations des immeubles		231 063	231 063	231 063	231 063
2.063 Lutte Contre la Pauvreté		612 750	612 750	1 141 028	1 141 028
Transferts et subventions		0	0	528 278	528 278
64 Transferts		0	0	528 278	528 278
Investissement		612 750	612 750	612 750	612 750
21 Immobilisations incorporelles		308 750	308 750	308 750	308 750
23 Acquisitions, constructions et grosses réparations des immeubles		304 000	304 000	304 000	304 000
Total		1 447 281	1 447 281	19 730 130	19 730 130

BUDGET D'ETAT RECTIFICATIF : DEPENSES 2019
Détail des dépenses par section, programme/dotation et article

27/06/2019

(en milliers de francs CFA)

Type budget/ Section Programme/ Article	Intitulés	Autorisations d'engagement		Crédits de paiement	
		Initiales	Rectifiées	Initiaux	Rectifiés
1 BUDGET GENERAL					
700 MINISTERE DES INFRASTRUCTURES ET DE L'EQUIPEMENT					
1.024 Administration Générale		798 000	798 000	2 258 627	2 258 627
Personnel		0	0	441 507	441 507
66 Charges de personnel		0	0	441 507	441 507
Biens et services		0	0	869 402	869 402
60 Achats de biens		0	0	452 292	452 292
61 Acquisitions de services		0	0	359 560	359 560
62 Autres services		0	0	57 550	57 550
Transferts et subventions		0	0	149 718	149 718
64 Transferts		0	0	149 718	149 718
Investissement		798 000	798 000	798 000	798 000
21 Immobilisations incorporelles		142 500	142 500	142 500	142 500
23 Acquisitions, constructions et grosses réparations des immeubles		655 500	655 500	655 500	655 500
2.065 Construction et entretien des routes, Développement de la cartographie et de la topographie		139 418 666	139 418 666	138 377 402	111 977 402
Personnel		0	0	740 607	740 607
66 Charges de personnel		0	0	740 607	740 607
Biens et services		0	0	231 636	231 636
60 Achats de biens		0	0	151 818	151 818
61 Acquisitions de services		0	0	79 818	79 818
Transferts et subventions		0	0	465 213	465 213
64 Transferts		0	0	465 213	465 213
Investissement		139 418 666	139 418 666	136 939 946	110 539 946
23 Acquisitions, constructions et grosses réparations des immeubles		139 198 766	139 198 766	136 720 046	110 320 046
24 Acquisitions et grosses réparations du matériel et mobilier		190 000	190 000	190 000	190 000
26 Prises de participations et cautionnements		29 900	29 900	29 900	29 900
Total		140 216 666	140 216 666	140 636 029	114 236 029

BUDGET D'ETAT RECTIFICATIF : DEPENSES 2019
Détail des dépenses par section, programme/dotation et article

27/06/2019

(en milliers de francs CFA)

Type budget/ Section	Intitulés	Autorisations d'engagement		Crédits de paiement	
		Initiales	Rectifiées	Initiaux	Rectifiés
1 BUDGET GENERAL					
714 MINISTERE DE L'ENVIRONNEMENT, DE L'ASSAINISSEMENT ET DU DEVELOPPEMENT DURABLE					
1.025 Administration Générale		247 000	247 000	1 453 573	1 453 573
Personnel		0	0	354 967	354 967
66 Charges de personnel		0	0	354 967	354 967
Biens et services		0	0	851 606	851 606
60 Achats de biens		0	0	312 241	312 241
61 Acquisitions de services		0	0	428 550	428 550
62 Autres services		0	0	110 815	110 815
Investissement		247 000	247 000	247 000	247 000
21 Immobilisations incorporelles		95 000	95 000	95 000	95 000
23 Acquisitions, constructions et grosses réparations des immeubles		152 000	152 000	152 000	152 000
2.069 Amélioration du Cadre de Vie des Populations		3 807 887	3 807 887	5 255 231	5 255 231
Personnel		0	0	675 666	675 666
66 Charges de personnel		0	0	675 666	675 666
Biens et services		0	0	383 836	383 836
60 Achats de biens		0	0	238 338	238 338
61 Acquisitions de services		0	0	125 448	125 448
62 Autres services		0	0	20 050	20 050
Transferts et subventions		0	0	387 842	387 842
64 Transferts		0	0	387 842	387 842
Investissement		3 807 887	3 807 887	3 807 887	3 807 887
21 Immobilisations incorporelles		541 500	541 500	541 500	541 500
23 Acquisitions, constructions et grosses réparations des immeubles		3 266 387	3 266 387	3 266 387	3 266 387
2.070 Sauvegarde et Gestion Intégrée des Ressources du Bassin du Fleuve Niger		9 582 500	9 582 500	4 240 402	3 740 402
Transferts et subventions		0	0	273 902	273 902
64 Transferts		0	0	273 902	273 902
Investissement		9 582 500	9 582 500	3 966 500	3 466 500
21 Immobilisations incorporelles		332 500	332 500	332 500	332 500
23 Acquisitions, constructions et grosses réparations des immeubles		9 250 000	9 250 000	3 634 000	3 134 000
2.071 Protection et Conservation de la Nature		6 872 922	6 872 922	8 134 608	8 134 608
Personnel		0	0	2 132 964	2 132 964
66 Charges de personnel		0	0	2 132 964	2 132 964
Biens et services		0	0	562 587	562 587
60 Achats de biens		0	0	325 390	325 390
61 Acquisitions de services		0	0	136 386	136 386
62 Autres services		0	0	100 811	100 811
Transferts et subventions		0	0	55 135	55 135
64 Transferts		0	0	55 135	55 135
Investissement		6 872 922	6 872 922	5 383 922	5 383 922
21 Immobilisations incorporelles		783 750	783 750	783 750	783 750
23 Acquisitions, constructions et grosses réparations des immeubles		6 089 172	6 089 172	4 600 172	4 600 172

BUDGET D'ETAT RECTIFICATIF : DEPENSES 2019
Détail des dépenses par section, programme/dotation et article

27/06/2019

(en milliers de francs CFA)

Type budget/ Section

Programme/ Article

Intitulés

Autorisations d'engagement

Crédits de paiement

Initiales

Rectifiées

Initiaux

Rectifiés

1 BUDGET GENERAL**714 MINISTERE DE L'ENVIRONNEMENT, DE L'ASSAINISSEMENT ET DU DEVELOPPEMENT DURABLE**

2.072	Coordination de la mise en oeuvre de la Politique Nationale de Protection de l'Environnement	603 250	603 250	3 102 488	3 102 488
	Transferts et subventions	0	0	390 611	390 611
64	Transferts	0	0	390 611	390 611
	Investissement	603 250	603 250	2 711 877	2 711 877
21	Immobilisations incorporelles	603 250	603 250	603 250	603 250
23	Acquisitions, constructions et grosses réparations des immeubles	0	0	2 108 627	2 108 627
Total		21 113 559	21 113 559	22 186 302	21 686 302

BUDGET D'ETAT RECTIFICATIF : DEPENSES 2019
Détail des dépenses par section, programme/dotation et article

27/06/2019

(en milliers de francs CFA)

Type budget/ Section	Intitulés	Autorisations d'engagement		Crédits de paiement	
		Initiales	Rectifiées	Initiaux	Rectifiés
1 BUDGET GENERAL					
720 MINISTERE DE L'ENERGIE ET DE L'EAU					
1.026 Administration Générale		332 500	332 500	31 391 018	76 391 018
Personnel		0	0	318 851	318 851
66 Charges de personnel		0	0	318 851	318 851
Biens et services		0	0	728 267	728 267
60 Achats de biens		0	0	311 126	311 126
61 Acquisitions de services		0	0	291 404	291 404
62 Autres services		0	0	125 737	125 737
Transferts et subventions		0	0	30 011 400	75 011 400
63 Subventions		0	0	30 000 000	75 000 000
64 Transferts		0	0	11 400	11 400
Investissement		332 500	332 500	332 500	332 500
21 Immobilisations incorporelles		332 500	332 500	332 500	332 500
2.073 Développement des Ressources Energétiques		4 257 303	4 257 303	38 719 499	32 519 499
Personnel		0	0	299 829	299 829
66 Charges de personnel		0	0	299 829	299 829
Biens et services		0	0	195 384	195 384
60 Achats de biens		0	0	143 843	143 843
61 Acquisitions de services		0	0	51 541	51 541
Transferts et subventions		0	0	5 986 983	5 986 983
64 Transferts		0	0	5 986 983	5 986 983
Investissement		4 257 303	4 257 303	32 237 303	26 037 303
21 Immobilisations incorporelles		897 109	897 109	897 109	897 109
23 Acquisitions, constructions et grosses réparations des immeubles		3 360 194	3 360 194	31 340 194	25 140 194
2.074 Développement des Ressources en Eau		17 422 100	17 422 100	103 836 292	78 786 292
Personnel		0	0	828 303	828 303
66 Charges de personnel		0	0	828 303	828 303
Biens et services		0	0	355 851	355 851
60 Achats de biens		0	0	157 563	157 563
61 Acquisitions de services		0	0	167 238	167 238
62 Autres services		0	0	31 050	31 050
Transferts et subventions		0	0	478 038	478 038
64 Transferts		0	0	478 038	478 038
Investissement		17 422 100	17 422 100	102 174 100	77 124 100
21 Immobilisations incorporelles		2 071 000	2 071 000	2 071 000	2 071 000
23 Acquisitions, constructions et grosses réparations des immeubles		15 351 100	15 351 100	100 103 100	75 053 100
Total		22 011 903	22 011 903	173 946 809	187 696 809

BUDGET D'ETAT RECTIFICATIF : DEPENSES 2019
Détail des dépenses par section, programme/dotation et article

27/06/2019

(en milliers de francs CFA)

Type budget/ Section	Intitulés	Autorisations d'engagement		Crédits de paiement	
		Initiales	Rectifiées	Initiaux	Rectifiés
1 BUDGET GENERAL					
726 MINISTERE DES MINES ET DU PETROLE					
1.027 Administration Générale		105 487	105 487	1 651 619	1 651 619
Personnel		0	0	274 631	274 631
66 Charges de personnel		0	0	274 631	274 631
Biens et services		0	0	835 991	835 991
60 Achats de biens		0	0	525 390	525 390
61 Acquisitions de services		0	0	214 797	214 797
62 Autres services		0	0	95 804	95 804
Transferts et subventions		0	0	435 510	435 510
64 Transferts		0	0	435 510	435 510
Investissement		105 487	105 487	105 487	105 487
21 Immobilisations incorporelles		95 000	95 000	95 000	95 000
24 Acquisitions et grosses réparations du matériel et mobilier		10 487	10 487	10 487	10 487
2.075 Développement des ressources minérales		1 884 795	1 884 795	2 600 303	2 600 303
Personnel		0	0	550 510	550 510
66 Charges de personnel		0	0	550 510	550 510
Biens et services		0	0	164 998	164 998
60 Achats de biens		0	0	92 276	92 276
61 Acquisitions de services		0	0	72 722	72 722
Investissement		1 884 795	1 884 795	1 884 795	1 884 795
21 Immobilisations incorporelles		190 000	190 000	190 000	190 000
23 Acquisitions, constructions et grosses réparations des immeubles		1 694 795	1 694 795	1 694 795	1 694 795
Total		1 990 282	1 990 282	4 251 922	4 251 922

Direction Générale du Budget

Un peuple - un But - une Foi

BUDGET D'ETAT RECTIFICATIF : DEPENSES 2019
Détail des dépenses par section, programme/dotation et article

27/06/2019

(en milliers de francs CFA)

Type budget/ Section	Intitulés	Autorisations d'engagement		Crédits de paiement	
		Initiales	Rectifiées	Initiaux	Rectifiés
1 BUDGET GENERAL					
730 MINISTERE DE L'ECONOMIE NUMERIQUE ET DE LA COMMUNICATION					
1.028 Administration Générale		14 725	14 725	1 072 467	1 072 467
Personnel		0	0	199 682	199 682
66 Charges de personnel		0	0	199 682	199 682
Biens et services		0	0	631 538	631 538
60 Achats de biens		0	0	360 312	360 312
61 Acquisitions de services		0	0	220 232	220 232
62 Autres services		0	0	50 994	50 994
Transferts et subventions		0	0	226 522	226 522
63 Subventions		0	0	95 000	95 000
64 Transferts		0	0	131 522	131 522
Investissement		14 725	14 725	14 725	14 725
23 Acquisitions, constructions et grosses réparations des immeubles		14 725	14 725	14 725	14 725
2.076 Medias et Communication Publics		1 501 000	1 501 000	7 620 275	7 620 275
Transferts et subventions		0	0	5 644 275	5 644 275
64 Transferts		0	0	5 644 275	5 644 275
Investissement		1 501 000	1 501 000	1 976 000	1 976 000
21 Immobilisations incorporelles		76 000	76 000	171 000	171 000
23 Acquisitions, constructions et grosses réparations des immeubles		1 425 000	1 425 000	1 805 000	1 805 000
2.077 Poste et Nouvelles Technologies		503 500	503 500	2 355 724	2 355 724
Personnel		0	0	30 000	30 000
66 Charges de personnel		0	0	30 000	30 000
Biens et services		0	0	70 000	70 000
60 Achats de biens		0	0	50 000	50 000
61 Acquisitions de services		0	0	20 000	20 000
Transferts et subventions		0	0	1 752 224	1 752 224
64 Transferts		0	0	1 752 224	1 752 224
Investissement		503 500	503 500	503 500	503 500
21 Immobilisations incorporelles		28 500	28 500	28 500	28 500
23 Acquisitions, constructions et grosses réparations des immeubles		475 000	475 000	475 000	475 000
Total		2 019 225	2 019 225	11 048 466	11 048 466
732 HAUTE AUTORITE DE LA COMMUNICATION					
2.096 Régulation de la Communication		475 000	475 000	1 546 106	1 546 106
Personnel		0	0	694 710	694 710
66 Charges de personnel		0	0	694 710	694 710
Transferts et subventions		0	0	376 396	376 396
64 Transferts		0	0	376 396	376 396
Investissement		475 000	475 000	475 000	475 000
23 Acquisitions, constructions et grosses réparations des immeubles		475 000	475 000	475 000	475 000
Total		475 000	475 000	1 546 106	1 546 106

BUDGET D'ETAT RECTIFICATIF : DEPENSES 2019
Détail des dépenses par section, programme/dotation et article

27/06/2019

(en milliers de francs CFA)

Type budget/ Section Programme/ Article	Intitulés	Autorisations d'engagement		Crédits de paiement	
		Initiales	Rectifiées	Initiaux	Rectifiés
1 BUDGET GENERAL					
740 MINISTERE DE L'HABITAT ET DE L'URBANISME					
1.029 Administration Générale		2 169 800	2 169 800	4 198 970	4 198 970
Personnel		0	0	773 254	773 254
66 Charges de personnel		0	0	773 254	773 254
Biens et services		0	0	1 050 967	1 050 967
60 Achats de biens		0	0	520 298	520 298
61 Acquisitions de services		0	0	481 839	481 839
62 Autres services		0	0	48 830	48 830
Transferts et subventions		0	0	204 949	204 949
64 Transferts		0	0	204 949	204 949
Investissement		2 169 800	2 169 800	2 169 800	2 169 800
21 Immobilisations incorporelles		356 250	356 250	356 250	356 250
23 Acquisitions, constructions et grosses réparations des immeubles		1 813 550	1 813 550	1 813 550	1 813 550
2.078 Gestion Cadastrale et Foncière		2 375	2 375	3 222 346	3 222 346
Personnel		0	0	1 259 121	1 259 121
66 Charges de personnel		0	0	1 259 121	1 259 121
Biens et services		0	0	447 350	447 350
60 Achats de biens		0	0	316 374	316 374
61 Acquisitions de services		0	0	90 601	90 601
62 Autres services		0	0	40 375	40 375
Transferts et subventions		0	0	278 500	278 500
64 Transferts		0	0	278 500	278 500
Investissement		2 375	2 375	1 237 375	1 237 375
23 Acquisitions, constructions et grosses réparations des immeubles		2 375	2 375	1 237 375	1 237 375
2.079 Développement Harmonieux des Villes et Réhabilitation des Quartiers Précaires		7 229 459	7 229 459	8 582 525	8 582 525
Personnel		0	0	1 030 534	1 030 534
66 Charges de personnel		0	0	1 030 534	1 030 534
Biens et services		0	0	322 532	322 532
60 Achats de biens		0	0	250 237	250 237
61 Acquisitions de services		0	0	72 295	72 295
Investissement		7 229 459	7 229 459	7 229 459	7 229 459
21 Immobilisations incorporelles		755 000	755 000	755 000	755 000
23 Acquisitions, constructions et grosses réparations des immeubles		6 474 459	6 474 459	6 474 459	6 474 459
Total		9 401 634	9 401 634	16 003 841	16 003 841

BUDGET D'ETAT RECTIFICATIF : DEPENSES 2019
Détail des dépenses par section, programme/dotation et article

27/06/2019

(en milliers de francs CFA)

Type budget/ Section

Programme/ Article

Intitulés

Autorisations d'engagement		Crédits de paiement	
Initiales	Rectifiées	Initiaux	Rectifiés

1 BUDGET GENERAL**750 MINISTERE DU PLAN ET DE L'AMENAGEMENT DU TERRITOIRE**

1.031 Administration Générale et Contrôle	3 052 650	3 052 650	3 799 371	3 799 371
Personnel	0	0	108 748	108 748
66 Charges de personnel	0	0	108 748	108 748
Biens et services	0	0	613 936	613 936
60 Achats de biens	0	0	231 371	231 371
61 Acquisitions de services	0	0	266 065	266 065
62 Autres services	0	0	116 500	116 500
Transferts et subventions	0	0	24 037	24 037
64 Transferts	0	0	24 037	24 037
Investissement	3 052 650	3 052 650	3 052 650	3 052 650
21 Immobilisations incorporelles	3 005 150	3 005 150	3 005 150	3 005 150
23 Acquisitions, constructions et grosses réparations des immeubles	47 500	47 500	47 500	47 500
2.080 Population	332 500	332 500	5 499 785	5 499 785
Personnel	0	0	111 945	111 945
66 Charges de personnel	0	0	111 945	111 945
Biens et services	0	0	55 340	55 340
60 Achats de biens	0	0	15 200	15 200
61 Acquisitions de services	0	0	20 140	20 140
62 Autres services	0	0	20 000	20 000
Investissement	332 500	332 500	5 332 500	5 332 500
21 Immobilisations incorporelles	190 000	190 000	190 000	190 000
23 Acquisitions, constructions et grosses réparations des immeubles	142 500	142 500	5 142 500	5 142 500
2.081 Aménagement du Territoire	427 500	427 500	553 548	553 548
Personnel	0	0	91 921	91 921
66 Charges de personnel	0	0	91 921	91 921
Biens et services	0	0	34 127	34 127
60 Achats de biens	0	0	11 400	11 400
61 Acquisitions de services	0	0	13 727	13 727
62 Autres services	0	0	9 000	9 000
Investissement	427 500	427 500	427 500	427 500
21 Immobilisations incorporelles	332 500	332 500	332 500	332 500
23 Acquisitions, constructions et grosses réparations des immeubles	95 000	95 000	95 000	95 000
2.082 Collecte, Analyse, Diffusion des Données et Coordination du Système Statistique National	1 472 500	1 472 500	3 502 560	3 502 560
Transferts et subventions	0	0	605 060	605 060
64 Transferts	0	0	605 060	605 060
Investissement	1 472 500	1 472 500	2 897 500	2 897 500
21 Immobilisations incorporelles	902 500	902 500	902 500	902 500
23 Acquisitions, constructions et grosses réparations des immeubles	570 000	570 000	1 995 000	1 995 000
Total	5 285 150	5 285 150	13 355 264	13 355 264

BUDGET D'ETAT RECTIFICATIF : DEPENSES 2019
Détail des dépenses par section, programme/dotation et article

27/06/2019

(en milliers de francs CFA)

Type budget/ Section Programme/ Article	Intitulés	Autorisations d'engagement		Crédits de paiement	
		Initiales	Rectifiées	Initiaux	Rectifiés
1 BUDGET GENERAL					
770 MINISTERE DES TRANSPORTS					
1.042 Administration Générale		0	0	511 760	511 760
Personnel		0	0	82 500	82 500
66 Charges de personnel		0	0	82 500	82 500
Biens et services		0	0	429 260	429 260
60 Achats de biens		0	0	320 760	320 760
61 Acquisitions de services		0	0	108 500	108 500
2.066 Développement et sécurisation des transports		5 185 759	5 185 759	4 886 480	4 886 480
Personnel		0	0	838 359	838 359
66 Charges de personnel		0	0	838 359	838 359
Biens et services		0	0	238 838	238 838
60 Achats de biens		0	0	183 335	183 335
61 Acquisitions de services		0	0	55 503	55 503
Transferts et subventions		0	0	823 524	823 524
64 Transferts		0	0	823 524	823 524
Investissement		5 185 759	5 185 759	2 985 759	2 985 759
21 Immobilisations incorporelles		475 000	475 000	475 000	475 000
23 Acquisitions, constructions et grosses réparations des immeubles		4 655 309	4 655 309	2 455 309	2 455 309
24 Acquisitions et grosses réparations du matériel et mobilier		38 000	38 000	38 000	38 000
26 Prises de participations et cautionnements		17 450	17 450	17 450	17 450
Total		5 185 759	5 185 759	5 398 240	5 398 240

BUDGET D'ETAT RECTIFICATIF : DEPENSES 2019
Détail des dépenses par section, programme/dotation et article

27/06/2019

(en milliers de francs CFA)

Type budget/ Section	Intitulés	Autorisations d'engagement		Crédits de paiement	
		Initiales	Rectifiées	Initiaux	Rectifiés
1 BUDGET GENERAL					
812 MINISTERE DU DEVELOPPEMENT INDUSTRIEL ET DE LA PROMOTION DES INVESTISSEMENTS					
1.033 Administration Générale		142 500	142 500	1 348 500	1 348 500
Personnel		0	0	280 916	280 916
66 Charges de personnel		0	0	280 916	280 916
Biens et services		0	0	912 924	912 924
60 Achats de biens		0	0	302 593	302 593
61 Acquisitions de services		0	0	314 306	314 306
62 Autres services		0	0	296 025	296 025
Transferts et subventions		0	0	12 160	12 160
64 Transferts		0	0	12 160	12 160
Investissement		142 500	142 500	142 500	142 500
21 Immobilisations incorporelles		142 500	142 500	142 500	142 500
2.084 Développement du secteur industriel		544 821	544 821	1 830 426	1 830 426
Personnel		0	0	768 474	768 474
66 Charges de personnel		0	0	768 474	768 474
Biens et services		0	0	210 608	210 608
60 Achats de biens		0	0	140 479	140 479
61 Acquisitions de services		0	0	70 129	70 129
Transferts et subventions		0	0	306 523	306 523
64 Transferts		0	0	306 523	306 523
Investissement		544 821	544 821	544 821	544 821
21 Immobilisations incorporelles		144 827	144 827	144 827	144 827
23 Acquisitions, constructions et grosses réparations des immeubles		399 994	399 994	399 994	399 994
2.085 Appui au développement du secteur privé		558 125	558 125	1 554 796	1 554 796
Biens et services		0	0	161 046	161 046
60 Achats de biens		0	0	21 343	21 343
61 Acquisitions de services		0	0	2 530	2 530
62 Autres services		0	0	137 173	137 173
Transferts et subventions		0	0	835 625	835 625
64 Transferts		0	0	835 625	835 625
Investissement		558 125	558 125	558 125	558 125
21 Immobilisations incorporelles		225 625	225 625	225 625	225 625
23 Acquisitions, constructions et grosses réparations des immeubles		332 500	332 500	332 500	332 500
2.086 Promotion et Développement de la Micro-finance		47 500	47 500	176 659	176 659
Personnel		0	0	38 406	38 406
66 Charges de personnel		0	0	38 406	38 406
Biens et services		0	0	90 753	90 753
60 Achats de biens		0	0	15 788	15 788
61 Acquisitions de services		0	0	7 931	7 931
62 Autres services		0	0	67 034	67 034
Investissement		47 500	47 500	47 500	47 500
21 Immobilisations incorporelles		47 500	47 500	47 500	47 500

BUDGET D'ETAT RECTIFICATIF : DEPENSES 2019
Détail des dépenses par section, programme/dotation et article

27/06/2019

(en milliers de francs CFA)

Type budget/ Section

Programme/ Article

Intitulés

Autorisations d'engagement

Crédits de paiement

Initiales

Rectifiées

Initiaux

Rectifiés

1 BUDGET GENERAL

812 MINISTERE DU DEVELOPPEMENT INDUSTRIEL ET DE LA PROMOTION DES INVESTISSEMENTS

Total

1 292 946

1 292 946

4 910 381

4 910 381

BUDGET D'ETAT RECTIFICATIF : DEPENSES 2019
Détail des dépenses par section, programme/dotation et article

27/06/2019

(en milliers de francs CFA)

Type budget/ Section Programme/ Article	Intitulés	Autorisations d'engagement		Crédits de paiement	
		Initiales	Rectifiées	Initiaux	Rectifiés
1 BUDGET GENERAL					
820 MINISTERE DE L'AGRICULTURE					
1.034 Administration Générale		6 710 000	6 710 000	36 373 419	36 373 419
Personnel		0	0	1 481 326	1 481 326
66 Charges de personnel		0	0	1 481 326	1 481 326
Biens et services		0	0	2 459 100	2 459 100
60 Achats de biens		0	0	1 234 782	1 234 782
61 Acquisitions de services		0	0	681 194	681 194
62 Autres services		0	0	543 124	543 124
Transferts et subventions		0	0	20 922 993	20 922 993
64 Transferts		0	0	20 922 993	20 922 993
Investissement		6 710 000	6 710 000	11 510 000	11 510 000
21 Immobilisations incorporelles		665 000	665 000	665 000	665 000
23 Acquisitions, constructions et grosses réparations des immeubles		5 570 000	5 570 000	10 370 000	10 370 000
24 Acquisitions et grosses réparations du matériel et mobilier		475 000	475 000	475 000	475 000
2.087 Appui au Monde Rural		4 600 236	4 600 236	34 546 132	24 832 682
Personnel		0	0	3 627 749	3 627 749
66 Charges de personnel		0	0	3 627 749	3 627 749
Biens et services		0	0	426 418	426 418
60 Achats de biens		0	0	352 213	352 213
61 Acquisitions de services		0	0	74 205	74 205
Transferts et subventions		0	0	1 448 729	1 448 729
64 Transferts		0	0	1 448 729	1 448 729
Investissement		4 600 236	4 600 236	29 043 236	19 329 786
21 Immobilisations incorporelles		608 000	608 000	608 000	608 000
23 Acquisitions, constructions et grosses réparations des immeubles		3 656 236	3 656 236	28 099 236	18 385 786
24 Acquisitions et grosses réparations du matériel et mobilier		336 000	336 000	336 000	336 000
2.088 Aménagement et Equipement Rural		38 783 914	38 783 914	56 252 719	43 452 719
Personnel		0	0	613 372	613 372
66 Charges de personnel		0	0	613 372	613 372
Biens et services		0	0	195 273	195 273
60 Achats de biens		0	0	137 746	137 746
61 Acquisitions de services		0	0	57 527	57 527
Transferts et subventions		0	0	2 954 160	2 954 160
64 Transferts		0	0	2 954 160	2 954 160
Investissement		38 783 914	38 783 914	52 489 914	39 689 914
21 Immobilisations incorporelles		4 142 000	4 142 000	4 142 000	4 142 000
22 Acquisitions et aménagements des sols et sous-sols		475 000	475 000	475 000	475 000
23 Acquisitions, constructions et grosses réparations des immeubles		34 166 914	34 166 914	47 872 914	35 072 914

BUDGET D'ETAT RECTIFICATIF : DEPENSES 2019
Détail des dépenses par section, programme/dotation et article

27/06/2019

(en milliers de francs CFA)

Type budget/ Section Programme/ Article	Intitulés	Autorisations d'engagement		Crédits de paiement	
		Initiales	Rectifiées	Initiaux	Rectifiés
1 BUDGET GENERAL					
820 MINISTERE DE L'AGRICULTURE					
2.089 Recherche et Formation		617 500	617 500	7 038 697	4 538 697
Personnel		0	0	6 431	6 431
66 Charges de personnel		0	0	6 431	6 431
Biens et services		0	0	30 874	30 874
60 Achats de biens		0	0	25 460	25 460
61 Acquisitions de services		0	0	5 414	5 414
Transferts et subventions		0	0	46 892	46 892
64 Transferts		0	0	46 892	46 892
Investissement		617 500	617 500	6 954 500	4 454 500
21 Immobilisations incorporelles		427 500	427 500	6 764 500	4 264 500
23 Acquisitions, constructions et grosses réparations des immeubles		190 000	190 000	190 000	190 000
Total		50 711 650	50 711 650	134 210 967	109 197 517

BUDGET D'ETAT RECTIFICATIF : DEPENSES 2019
Détail des dépenses par section, programme/dotation et article

27/06/2019

(en milliers de francs CFA)

Type budget/ Section	Intitulés	Autorisations d'engagement		Crédits de paiement	
		Initiales	Rectifiées	Initiaux	Rectifiés
1 BUDGET GENERAL					
822 MINISTERE DE L'ELEVAGE ET DE LA PECHE					
1.037 Administration Générale		2 233 000	2 233 000	19 800 936	12 800 936
Personnel		0	0	152 048	152 048
66 Charges de personnel		0	0	152 048	152 048
Biens et services		0	0	822 112	822 112
60 Achats de biens		0	0	413 779	413 779
61 Acquisitions de services		0	0	261 955	261 955
62 Autres services		0	0	146 378	146 378
Transferts et subventions		0	0	3 280 776	3 280 776
64 Transferts		0	0	3 280 776	3 280 776
Investissement		2 233 000	2 233 000	15 546 000	8 546 000
21 Immobilisations incorporelles		71 250	71 250	71 250	71 250
23 Acquisitions, constructions et grosses réparations des immeubles		2 161 750	2 161 750	15 474 750	8 474 750
2.090 Développement des Productions et Industries Animales		7 242 664	7 242 664	5 722 299	5 722 299
Personnel		0	0	1 062 472	1 062 472
66 Charges de personnel		0	0	1 062 472	1 062 472
Biens et services		0	0	259 629	259 629
60 Achats de biens		0	0	158 600	158 600
61 Acquisitions de services		0	0	75 238	75 238
62 Autres services		0	0	25 791	25 791
Transferts et subventions		0	0	119 853	119 853
64 Transferts		0	0	119 853	119 853
Investissement		7 242 664	7 242 664	4 280 345	4 280 345
21 Immobilisations incorporelles		204 250	204 250	299 250	299 250
23 Acquisitions, constructions et grosses réparations des immeubles		5 185 914	5 185 914	2 128 595	2 128 595
24 Acquisitions et grosses réparations du matériel et mobilier		1 852 500	1 852 500	1 852 500	1 852 500
2.091 Développement des Productions Halieutiques et Aquacoles		1 354 269	1 354 269	4 216 393	4 216 393
Personnel		0	0	707 421	707 421
66 Charges de personnel		0	0	707 421	707 421
Biens et services		0	0	213 203	213 203
60 Achats de biens		0	0	127 053	127 053
61 Acquisitions de services		0	0	71 768	71 768
62 Autres services		0	0	14 382	14 382
Transferts et subventions		0	0	218 500	218 500
64 Transferts		0	0	218 500	218 500
Investissement		1 354 269	1 354 269	3 077 269	3 077 269
21 Immobilisations incorporelles		95 000	95 000	95 000	95 000
22 Acquisitions et aménagements des sols et sous-sols		665 000	665 000	665 000	665 000
23 Acquisitions, constructions et grosses réparations des immeubles		594 269	594 269	2 317 269	2 317 269

BUDGET D'ETAT RECTIFICATIF : DEPENSES 2019
Détail des dépenses par section, programme/dotation et article

27/06/2019

(en milliers de francs CFA)

Type budget/ Section	Intitulés	Autorisations d'engagement		Crédits de paiement	
		Initiales	Rectifiées	Initiaux	Rectifiés
1 BUDGET GENERAL					
822 MINISTERE DE L'ELEVAGE ET DE LA PECHE					
2.092 Protection Sanitaire et Santé Publique Vétérinaire		499 449	499 449	2 314 064	2 314 064
Personnel		0	0	1 390 343	1 390 343
66 Charges de personnel		0	0	1 390 343	1 390 343
Biens et services		0	0	337 688	337 688
60 Achats de biens		0	0	233 872	233 872
61 Acquisitions de services		0	0	91 930	91 930
62 Autres services		0	0	11 886	11 886
Transferts et subventions		0	0	86 584	86 584
64 Transferts		0	0	86 584	86 584
Investissement		499 449	499 449	499 449	499 449
23 Acquisitions, constructions et grosses réparations des immeubles		24 449	24 449	24 449	24 449
24 Acquisitions et grosses réparations du matériel et mobilier		475 000	475 000	475 000	475 000
Total		11 329 382	11 329 382	32 053 692	25 053 692
850 COMMISSARIAT A LA SECURITE ALIMENTAIRE					
2.093 Sécurité Alimentaire		10 434 010	10 434 010	7 752 828	7 752 828
Personnel		0	0	221 798	221 798
66 Charges de personnel		0	0	221 798	221 798
Biens et services		0	0	145 942	145 942
60 Achats de biens		0	0	63 606	63 606
61 Acquisitions de services		0	0	73 847	73 847
62 Autres services		0	0	8 489	8 489
Transferts et subventions		0	0	22 078	22 078
64 Transferts		0	0	22 078	22 078
Investissement		10 434 010	10 434 010	7 363 010	7 363 010
21 Immobilisations incorporelles		726 750	726 750	726 750	726 750
23 Acquisitions, constructions et grosses réparations des immeubles		8 307 260	8 307 260	5 236 260	5 236 260
26 Prises de participations et cautionnements		1 400 000	1 400 000	1 400 000	1 400 000
Total		10 434 010	10 434 010	7 752 828	7 752 828

BUDGET D'ETAT RECTIFICATIF : DEPENSES 2019
Détail des dépenses par section, programme/dotation et article

27/06/2019

(en milliers de francs CFA)

Type budget/ Section Programme/ Article	Intitulés	Autorisations d'engagement		Crédits de paiement	
		Initiales	Rectifiées	Initiaux	Rectifiés
1 BUDGET GENERAL					
860 MINISTERE DE L'ARTISANAT ET DU TOURISME					
1.040 Administration Générale		50 000	50 000	760 793	760 793
Personnel		0	0	153 849	153 849
66 Charges de personnel		0	0	153 849	153 849
Biens et services		0	0	505 796	505 796
60 Achats de biens		0	0	320 571	320 571
61 Acquisitions de services		0	0	165 725	165 725
62 Autres services		0	0	19 500	19 500
Transferts et subventions		0	0	51 148	51 148
63 Subventions		0	0	37 848	37 848
64 Transferts		0	0	13 300	13 300
Investissement		50 000	50 000	50 000	50 000
23 Acquisitions, constructions et grosses réparations des immeubles		50 000	50 000	50 000	50 000
2.050 Promotion du Secteur de l'Artisanat		2 439 546	2 439 546	2 323 122	2 323 122
Personnel		0	0	288 626	288 626
66 Charges de personnel		0	0	288 626	288 626
Biens et services		0	0	120 409	120 409
60 Achats de biens		0	0	66 441	66 441
61 Acquisitions de services		0	0	53 968	53 968
Transferts et subventions		0	0	274 541	274 541
64 Transferts		0	0	274 541	274 541
Investissement		2 439 546	2 439 546	1 639 546	1 639 546
23 Acquisitions, constructions et grosses réparations des immeubles		2 439 546	2 439 546	1 639 546	1 639 546
2.051 Promotion du Secteur du Tourisme		113 116	113 116	459 506	459 506
Personnel		0	0	18 488	18 488
66 Charges de personnel		0	0	18 488	18 488
Biens et services		0	0	180 674	180 674
60 Achats de biens		0	0	85 865	85 865
61 Acquisitions de services		0	0	94 809	94 809
Transferts et subventions		0	0	147 228	147 228
64 Transferts		0	0	147 228	147 228
Investissement		113 116	113 116	113 116	113 116
21 Immobilisations incorporelles		14 250	14 250	14 250	14 250
23 Acquisitions, constructions et grosses réparations des immeubles		98 866	98 866	98 866	98 866
Total		2 602 662	2 602 662	3 543 421	3 543 421

BUDGET D'ETAT RECTIFICATIF : DEPENSES 2019
Détail des dépenses par section, programme/dotation et article (en milliers de francs CFA)

27/06/2019

Type budget/ Section Programme/ Article	Intitulés	Autorisations d'engagement		Crédits de paiement	
		Initiales	Rectifiées	Initiaux	Rectifiés
1 BUDGET GENERAL					
990 CHARGES COMMUNES					
0.003 Provisions pour imprévus		214 885 935	214 885 935	395 514 729	408 514 729
Personnel		0	0	118 578 610	118 578 610
66 Charges de personnel		0	0	118 578 610	118 578 610
Biens et services		0	0	89 846 786	89 846 786
60 Achats de biens		0	0	33 077 910	33 077 910
61 Acquisitions de services		0	0	13 062 419	13 062 419
62 Autres services		0	0	1 160 509	1 160 509
65 Charges exceptionnelles		0	0	41 310 000	41 310 000
67 Intérêts et frais financiers		0	0	1 235 948	1 235 948
Transferts et subventions		0	0	54 012 665	67 012 665
64 Transferts		0	0	54 012 665	67 012 665
Investissement		214 885 935	214 885 935	133 076 668	133 076 668
21 Immobilisations incorporelles		3 200 000	3 200 000	3 200 000	3 200 000
22 Acquisitions et aménagements des sols et sous-sols		4 500 000	4 500 000	4 500 000	4 500 000
23 Acquisitions, constructions et grosses réparations des immeubles		161 776 627	161 776 627	79 967 360	79 967 360
24 Acquisitions et grosses réparations du matériel et mobilier		20 409 308	20 409 308	20 409 308	20 409 308
26 Prises de participations et cautionnements		25 000 000	25 000 000	25 000 000	25 000 000
0.004 Dette		0	0	101 056 000	101 056 000
Biens et services		0	0	101 056 000	101 056 000
67 Intérêts et frais financiers		0	0	101 056 000	101 056 000
Total		214 885 935	214 885 935	496 570 729	509 570 729
Total BUDGET GENERAL		798 620 361	801 184 492	2 283 813 065	2 261 155 078

BUDGET D'ETAT RECTIFICATIF : DEPENSES 2019
Détail des dépenses par section, programme/dotation et article

27/06/2019

(en milliers de francs CFA)

Type budget/ Section	Intitulés	Autorisations d'engagement		Crédits de paiement	
		Initiales	Rectifiées	Initiaux	Rectifiés
2 BUDGETS ANNEXES					
770 MINISTERE DES TRANSPORTS					
4.001 Développement des transports et transit des marchandises maliennes dans les ports		2 559 938	2 559 938	7 857 978	7 857 978
Personnel		0	0	2 004 000	2 004 000
66 Charges de personnel		0	0	2 004 000	2 004 000
Biens et services		0	0	2 471 040	2 471 040
60 Achats de biens		0	0	931 867	931 867
61 Acquisitions de services		0	0	1 223 250	1 223 250
62 Autres services		0	0	290 000	290 000
67 Intérêts et frais financiers		0	0	25 923	25 923
Transferts et subventions		0	0	823 000	823 000
64 Transferts		0	0	823 000	823 000
Investissement		2 559 938	2 559 938	2 559 938	2 559 938
23 Acquisitions, constructions et grosses réparations des immeubles		1 513 500	1 513 500	1 513 500	1 513 500
24 Acquisitions et grosses réparations du matériel et mobilier		456 438	456 438	456 438	456 438
26 Prises de participations et cautionnements		590 000	590 000	590 000	590 000
Total		2 559 938	2 559 938	7 857 978	7 857 978
Total BUDGETS ANNEXES		2 559 938	2 559 938	7 857 978	7 857 978

BUDGET D'ETAT RECTIFICATIF : DEPENSES 2019

27/06/2019

Détail des dépenses par section, programme/dotation et article

(en milliers de francs CFA)

Type budget/ Section	Intitulés	Autorisations d'engagement		Crédits de paiement	
		Initiales	Rectifiées	Initiaux	Rectifiés
3	COMPTES SPECIAUX DU TRESOR				
310	MINISTERE DE L'ECONOMIE ET DES FINANCES				
3.001	Remboursement des Crédits TVA	0	0	64 690 692	64 690 692
	Biens et services	0	0	64 690 692	64 690 692
	65 Charges exceptionnelles	0	0	64 690 692	64 690 692
3.009	Fonds pour le Développement Durable	40 000 000	40 000 000	40 000 000	40 000 000
	Investissement	40 000 000	40 000 000	40 000 000	40 000 000
	23 Acquisitions, constructions et grosses réparations des immeubles	40 000 000	40 000 000	40 000 000	40 000 000
Total		40 000 000	40 000 000	104 690 692	104 690 692
400	MINISTERE DE L'INNOVATION ET DE LA RECHERCHE SCIENTIFIQUE				
3.002	Financement de la Recherche et de l'innovation technologique	2 616 620	2 616 620	2 616 620	2 616 620
	Investissement	2 616 620	2 616 620	2 616 620	2 616 620
	21 Immobilisations incorporelles	2 616 620	2 616 620	2 616 620	2 616 620
Total		2 616 620	2 616 620	2 616 620	2 616 620
640	MINISTERE DE LA PROMOTION DE LA FEMME DE L'ENFANT & DE LA FAMILLE				
3.003	Appui à l'Autonomisation de la Femme et à l'Epanouissement de l'Enfant	0	0	500 000	500 000
	Transferts et subventions	0	0	500 000	500 000
	64 Transferts	0	0	500 000	500 000
Total		0	0	500 000	500 000
714	MINISTERE DE L'ENVIRONNEMENT, DE L'ASSAINISSEMENT ET DU DEVELOPPEMENT DURABLE				
3.004	Appui à l'aménagement et à la protection de la faune	170 000	170 000	278 750	278 750
	Biens et services	0	0	108 750	108 750
	60 Achats de biens	0	0	108 750	108 750
	Investissement	170 000	170 000	170 000	170 000
	21 Immobilisations incorporelles	83 750	83 750	83 750	83 750
	22 Acquisitions et aménagements des sols et sous-sols	86 250	86 250	86 250	86 250
3.005	Appui à l'aménagement et à la protection des forêts	676 750	676 750	1 021 250	1 021 250
	Biens et services	0	0	236 250	236 250
	60 Achats de biens	0	0	236 250	236 250
	Transferts et subventions	0	0	108 250	108 250
	64 Transferts	0	0	108 250	108 250
	Investissement	676 750	676 750	676 750	676 750
	21 Immobilisations incorporelles	108 250	108 250	108 250	108 250
	22 Acquisitions et aménagements des sols et sous-sols	236 250	236 250	236 250	236 250
	23 Acquisitions, constructions et grosses réparations des immeubles	332 250	332 250	332 250	332 250
Total		846 750	846 750	1 300 000	1 300 000

BUDGET D'ETAT RECTIFICATIF : DEPENSES 2019
Détail des dépenses par section, programme/dotation et article

27/06/2019

(en milliers de francs CFA)

Type budget/ Section Programme/ Article	Intitulés	Autorisations d'engagement		Crédits de paiement	
		Initiales	Rectifiées	Initiaux	Rectifiés
3	COMPTES SPECIAUX DU TRESOR				
726	MINISTERE DES MINES ET DU PETROLE				
3.007	Financement de la recherche, formation et promotion des activités minières	0	0	350 000	350 000
	Biens et services	0	0	350 000	350 000
60	Achats de biens	0	0	350 000	350 000
3.010	Programme de développement des ressources minérales (PDRM)	15 000	15 000	605 000	605 000
	Personnel	0	0	310 000	310 000
66	Charges de personnel	0	0	310 000	310 000
	Biens et services	0	0	280 000	280 000
60	Achats de biens	0	0	170 000	170 000
61	Acquisitions de services	0	0	100 000	100 000
62	Autres services	0	0	10 000	10 000
	Investissement	15 000	15 000	15 000	15 000
24	Acquisitions et grosses réparations du matériel et mobilier	15 000	15 000	15 000	15 000
3.011	Fonds d'appui pour la promotion de la recherche pétrolière (FAPRP)	133 000	133 000	685 000	685 000
	Personnel	0	0	120 000	120 000
66	Charges de personnel	0	0	120 000	120 000
	Biens et services	0	0	432 000	432 000
60	Achats de biens	0	0	184 500	184 500
61	Acquisitions de services	0	0	172 500	172 500
62	Autres services	0	0	75 000	75 000
	Investissement	133 000	133 000	133 000	133 000
21	Immobilisations incorporelles	90 000	90 000	90 000	90 000
24	Acquisitions et grosses réparations du matériel et mobilier	43 000	43 000	43 000	43 000
Total		148 000	148 000	1 640 000	1 640 000
750	MINISTERE DU PLAN ET DE L'AMENAGEMENT DU TERRITOIRE				
3.008	Appui au développement de la statistique	2 981 400	2 981 400	2 981 400	2 981 400
	Investissement	2 981 400	2 981 400	2 981 400	2 981 400
21	Immobilisations incorporelles	2 981 400	2 981 400	2 981 400	2 981 400
Total		2 981 400	2 981 400	2 981 400	2 981 400
820	MINISTERE DE L'AGRICULTURE				
3.006	Appui au financement de l'Agriculture	5 000 000	5 000 000	5 000 000	5 000 000
	Investissement	5 000 000	5 000 000	5 000 000	5 000 000
23	Acquisitions, constructions et grosses réparations des immeubles	5 000 000	5 000 000	5 000 000	5 000 000
Total		5 000 000	5 000 000	5 000 000	5 000 000
Total	COMPTES SPECIAUX DU TRESOR	51 592 770	51 592 770	118 728 712	118 728 712
TOTAL GENERAL		852 773 069	855 337 200	2 410 399 755	2 387 741 768

Article 24 (Nouveau) : Pour 2019, la répartition des crédits du budget général par dotation et par programme figure à l'**état C**, annexé à la présente loi.

Article 27 (Nouveau) : Pour 2019, la répartition des concours financiers de l'Etat aux autres administrations publiques, à savoir les établissements publics et les collectivités territoriales, figure à l'**état F** annexé à la présente loi.

Article 33 (Nouveau) : Pour 2019, le tableau de classifications fonctionnelle et économique des dépenses figure à l'**état G**, annexé à la présente loi.

Article 34 (Nouveau) : Pour 2019, le tableau de classifications administrative et fonctionnelle des dépenses figure à l'**état H**, annexé à la présente loi.

Article 35 (Nouveau) : Pour 2019, le tableau de classifications administrative et économique des dépenses figure à l'**état I**, annexé à la présente loi.

Article 39 (Nouveau) : Pour 2019, le Plan de Trésorerie Prévisionnel Mensualisé est établi conformément à l'**état M** annexé à la présente loi,

***Fait et délibéré en séance publique
Bamako, le
Le Président de l'Assemblée Nationale***

Issiaka SIDIBE

Le Secrétaire de séance

ANNEXES BUDGETAIRES

ETAT C

REPARTITION DES CREDITS DU BUDGET GENERAL PAR DOTATION ET PROGRAMME

BUDGET D'ETAT RECTIFICATIF : DEPENSES 2019**Repartition des crédits du budget général**

27/06/2019

(en milliers de francs CFA)

Groupe de fonction Titre de dépense	Autorisations d'engagement		Crédits de paiement	
	Initiales	Rectifiées	Initiaux	Rectifiés
110 ASSEMBLEE NATIONALE				
0.001 Assemblée Nationale	1 507 529	1 507 529	15 808 465	15 808 465
TOTAL	1 507 529	1 507 529	15 808 465	15 808 465
120 PRESIDENCE DE LA REPUBLIQUE				
1.001 Formulation et coordination de l'action présidentielle	427 500	427 500	6 706 281	6 706 281
1.002 Administration générale	200 140	200 140	6 735 983	6 735 983
2.001 Sécurité et défense	190 000	190 000	655 746	655 746
TOTAL	817 640	817 640	14 098 010	14 098 010
130 PRIMATURE				
1.003 Formulation de la politique et coordination de l'action gouvernementale	95 000	95 000	6 026 321	6 026 321
1.004 Administration générale et contrôle	475 000	475 000	3 542 547	3 542 547
2.002 Défense des intérêts de l'Etat, des Collectivités territoriales et des Organismes personnalisés	190 000	190 000	495 750	495 750
TOTAL	760 000	760 000	10 064 618	10 064 618
131 DELEGATION GENERALE AUX ELECTIONS				
2.003 Participation à la gestion des élections	14 363	14 363	503 062	503 062
TOTAL	14 363	14 363	503 062	503 062
140 COUR CONSTITUTIONNELLE				
2.004 Compétences réunies de la Cour constitutionnelle	78 243	78 243	842 350	842 350
TOTAL	78 243	78 243	842 350	842 350
150 COUR SUPREME				
2.005 Cour Suprême	394 000	394 000	2 211 097	2 211 097
TOTAL	394 000	394 000	2 211 097	2 211 097
155 HAUTE COUR DE JUSTICE				
2.056 Jugement du président de la république, des ministres et de leurs complices	0	0	897 670	897 670
TOTAL	0	0	897 670	897 670
160 CONSEIL ECONOMIQUE SOCIAL ET CULTUREL				
2.006 Participation à l'élaboration et à la mise en oeuvre des politiques publiques	131 177	131 177	1 155 263	1 155 263
TOTAL	131 177	131 177	1 155 263	1 155 263
170 HAUT CONSEIL DES COLLECTIVITES TERRITORIALES				
2.007 Représentation et Promotion des Collectivités	285 000	285 000	1 932 313	1 932 313
TOTAL	285 000	285 000	1 932 313	1 932 313
180 MINISTERE DES AFFAIRES ETRANGERES ET DE LA COOPERATION INTERNATIONALE				
1.006 Administration Générale	7 637 200	7 637 200	39 086 433	39 086 433
2.008 Politique Exterieur et Coopération Internationale	0	0	1 854 048	1 854 048
2.009 Formulation, Négociation et Suivi des Accords Internationaux	0	0	105 721	105 721
TOTAL	7 637 200	7 637 200	41 046 202	41 046 202

BUDGET D'ETAT RECTIFICATIF : DEPENSES 2019**Repartition des crédits du budget général**

27/06/2019

(en milliers de francs CFA)

Groupe de fonction Titre de dépense	Autorisations d'engagement		Crédits de paiement	
	Initiales	Rectifiées	Initiaux	Rectifiés
185 MINISTERE DES MALIENS DE L'EXTERIEUR ET DE L'INTEGRATION AFRICAINE				
1.007 Administration Générale	38 000	38 000	854 624	854 624
2.010 Intégration Africaine	0	0	374 575	374 575
2.011 Gestion des Maliens de l'Extérieur	351 500	351 500	728 886	728 886
TOTAL	389 500	389 500	1 958 085	1 958 085
190 BUREAU DU VERIFICATEUR GENERAL				
2.012 Bureau du Vérificateur Général	142 500	142 500	3 447 841	3 447 841
TOTAL	142 500	142 500	3 447 841	3 447 841
192 MEDiateur DE LA REPUBLIQUE				
2.013 Recours pour le Citoyen, Conseil pour l'Administration	28 500	28 500	1 004 978	1 004 978
TOTAL	28 500	28 500	1 004 978	1 004 978
195 COMITE NATIONAL DE L'EGAL ACCES AUX MEDIAS D'ETAT				
2.014 Egal accès aux medias d'Etat	15 000	15 000	143 660	143 660
TOTAL	15 000	15 000	143 660	143 660
210 MINISTERE DE LA DEFENSE ET DES ANCIENS COMBATTANTS				
1.008 Administration Générale	56 439 337	56 439 337	240 053 791	240 053 791
2.015 Gestion des Opérations Militaires	29 066 332	29 066 332	37 189 218	37 189 218
2.016 Inspection des Armées	15 000	15 000	324 406	324 406
2.017 Formation	45 350	45 350	770 673	770 673
2.018 Gestion des Transmissions	48 402	48 402	366 267	366 267
TOTAL	85 614 421	85 614 421	278 704 355	278 704 355
220 MINISTERE DE LA JUSTICE				
1.009 Administration Générale, Coordination et Contrôle	1 856 300	1 856 300	6 312 205	6 312 205
2.019 Politique Juridique et Judiciaire, Gestion de la Carrière et Formation	118 261	118 261	9 468 135	9 468 135
2.020 Renforcement et Modernisation des Institutions Pénitentiaires et de l'Education Surveillée	2 378 516	2 378 516	9 582 090	9 582 090
TOTAL	4 353 077	4 353 077	25 362 430	25 362 430
223 OFFICE CENTRAL DE LUTTE CONTRE L'ENRICHISSEMENT ILLICITE				
2.094 Lutte contre l'Enrichissement Illicite	190 000	190 000	1 601 682	1 601 682
TOTAL	190 000	190 000	1 601 682	1 601 682
226 COMMISSION NATIONALE DES DROITS DE L'HOMME				
2.097 Protection et Promotion des Droits de l'Homme	47 500	47 500	617 150	617 150
TOTAL	47 500	47 500	617 150	617 150
230 MINISTERE DE LA SECURITE ET DE LA PROTECTION CIVILE				
1.010 Administration Générale	6 384 742	6 384 742	14 421 897	14 421 897
2.021 Ordre et Sécurité	3 079 747	3 079 747	61 818 691	61 818 691
2.022 Prévention des Risques et Calamités et Organisation des Secours	5 789 937	5 789 937	14 035 412	14 035 412
TOTAL	15 254 426	15 254 426	90 276 000	90 276 000

BUDGET D'ETAT RECTIFICATIF : DEPENSES 2019**Repartition des crédits du budget général**

27/06/2019

(en milliers de francs CFA)

Groupe de fonction Titre de dépense	Autorisations d'engagement		Crédits de paiement	
	Initiales	Rectifiées	Initiaux	Rectifiés
235 SECURITE D'ETAT				
0.002 Securite d'Etat	11 500 000	11 500 000	9 686 737	9 686 737
TOTAL	11 500 000	11 500 000	9 686 737	9 686 737
310 MINISTERE DE L'ECONOMIE ET DES FINANCES				
1.011 Administration Générale	24 440 000	24 975 000	36 830 644	37 365 644
2.023 Conception et Coordination de la Politique Budgétaire	4 945 054	4 945 054	10 237 867	10 237 867
2.024 Recouvrement des Recettes Fiscales	1 149 535	1 431 535	13 862 625	14 144 625
2.025 Contrôle et Assistance de la Gestion des Deniers Publics	847 775	847 775	6 604 370	6 604 370
2.026 Gestion de la Trésorerie, Tenue de la Comptabilité Publique et Suivi du Système Financier	1 199 442	1 199 442	4 984 383	4 984 383
2.027 Gestion de la Dette Publique	332 500	332 500	785 974	785 974
2.028 Coordination et Formulation des Politiques, Stratégies, Programmes Socio Economiques, Sectoriels	5 352 439	5 352 439	6 891 679	6 891 679
2.029 Gestion des Biens de l'Etat	3 420 000	3 420 000	4 359 110	4 359 110
TOTAL	41 686 745	42 503 745	84 556 652	85 373 652
311 CELLULE NATIONALE DE TRAITEMENT DES INFORMATIONS FINANCIERES				
2.044 Assistance au traitement à la gestion de l'information financière	0	0	936 925	936 925
TOTAL	0	0	936 925	936 925
312 AUTORITE DE REGULATION DES MARCHES PUBLICS/DELEGATIONS SERVICES PUBLICS (ARMDS)				
2.068 Régulation de la commande publique	0	0	443 390	443 390
TOTAL	0	0	443 390	443 390
320 MINISTERE DU TRAVAIL ET DE LA FONCTION PUBLIQUE				
1.012 Administration Générale	937 750	937 750	2 324 620	2 324 620
2.030 Amélioration de la Gestion Administrative des Agents de l'Etat	328 700	328 700	921 564	921 564
2.031 Amélioration du Cadre législatif du Travail	28 207	28 207	701 840	701 840
TOTAL	1 294 657	1 294 657	3 948 024	3 948 024
323 MINISTERE DE LA JEUNESSE, DE L'EMPLOI ET DE LA CONSTRUCTION CITOYENNE				
1.013 Administration Générale	121 881	121 881	2 089 215	2 089 215
2.033 Amélioration du Cadre Législatif et Promotion de l'Emploi	444 969	444 969	8 272 722	8 022 722
2.034 Formation Professionnelle	967 575	967 575	2 101 518	3 704 088
2.035 Education, Animation et Insertion Socio-Economique des Jeunes	330 567	330 567	2 616 045	2 616 045
2.067 Civisme, Volontariat et Citoyenneté	116 500	116 500	2 047 476	2 047 476
TOTAL	1 981 492	1 981 492	17 126 976	18 479 546
328 MINISTERE DE LA REFORME DE L'ADMINISTRATION ET DE LA TRANSPARENCE DE LA VIE PUBLIQUE				
1.044 Administration Générale et Contrôle	48 086	53 786	1 236 305	1 242 005
2.032 Reformes Administratives et Institutionnelles	285 000	285 000	530 729	530 729
TOTAL	333 086	338 786	1 767 034	1 772 734

BUDGET D'ETAT RECTIFICATIF : DEPENSES 2019**Repartition des crédits du budget général**

27/06/2019

(en milliers de francs CFA)

Groupe de fonction Titre de dépense	Autorisations d'engagement		Crédits de paiement	
	Initiales	Rectifiées	Initiaux	Rectifiés
330 MINISTERE DE L'ADMINISTRATION TERRITORIALE ET DE LA DECENTRALISATION				
1.014 Administration Générale et Contrôle	114 000	114 000	3 830 792	3 830 792
2.036 Administration du Territoire	16 290 985	16 290 985	43 259 557	43 259 557
2.037 Gestion Commune des Frontières et Coopération Transfrontalière	332 500	332 500	526 067	526 067
2.038 Dispositif d'Appui Technique aux Collectivités Territoriales	21 704 199	22 860 930	25 148 460	31 893 953
2.064 Développement Régional et Local	191 000	191 000	1 801 000	1 801 000
TOTAL	38 632 684	39 789 415	74 565 876	81 311 369
334 AUTORITE PROTECTION DONNEES A CARACTERE PERSONNEL				
2.095 Protection des Données à Caractère personnel	211 380	211 380	873 797	873 797
TOTAL	211 380	211 380	873 797	873 797
340 MINISTERE DES AFFAIRES RELIGIEUSES ET DU CULTE				
1.015 Administration Générale	48 108	48 108	859 658	859 658
2.039 Religion et Culte	47 500	47 500	160 239	160 239
TOTAL	95 608	95 608	1 019 897	1 019 897
341 MINISTERE DE LA COHESION SOCIALE, DE LA PAIX ET DE LA RECONCILIATION NATIONALE				
1.016 Administration Générale	0	5 700	921 563	927 263
2.040 Renforcement du Processus de Dialogue et de Réconciliation Nationale	0	0	2 193 018	2 193 018
TOTAL	0	5 700	3 114 581	3 120 281
380 MINISTERE DU COMMERCE ET DE LA CONCURRENCE				
1.032 Administration Générale	38 000	38 000	1 220 424	1 220 424
2.083 Conception et Coordination de la Politique sectorielle du commerce et Appui à la Gestion des Marchés	1 757 544	1 757 544	5 846 147	5 846 147
TOTAL	1 795 544	1 795 544	7 066 571	7 066 571
400 MINISTERE DE L'INNOVATION ET DE LA RECHERCHE SCIENTIFIQUE				
1.005 Administration Générale	2 616 620	2 616 620	7 237 938	7 237 938
2.046 Développement de la Recherche scientifique et de l'innovation technologique	1 456 918	1 456 918	13 542 867	13 542 867
TOTAL	4 073 538	4 073 538	20 780 805	20 780 805
410 MINISTERE DE L'EDUCATION NATIONALE				
1.017 Administration Générale	1 388 954	1 388 954	37 292 703	37 292 703
2.041 Développement de l'Education de Base	8 785 491	8 785 491	176 830 894	176 830 894
2.042 Développement de l'Enseignement Secondaire Général	6 984 874	6 984 874	19 402 393	19 402 393
2.043 Consolidation et Diversification de l'Enseignement Technique et Professionnel	22 267 891	22 267 891	53 736 625	53 736 625
2.045 Développement de l'Enseignement Supérieur	7 755 282	7 755 282	65 471 752	65 471 752
TOTAL	47 182 492	47 182 492	352 734 367	352 734 367

BUDGET D'ETAT RECTIFICATIF : DEPENSES 2019**Repartition des crédits du budget général**

27/06/2019

(en milliers de francs CFA)

Groupe de fonction Titre de dépense	Autorisations d'engagement		Crédits de paiement	
	Initiales	Rectifiées	Initiaux	Rectifiés
510 MINISTERE DE LA CULTURE				
1.019 Administration Générale	104 500	104 500	2 241 514	2 241 514
2.047 Protection et Promotion de l'Héritage Culturel	632 700	632 700	1 342 799	1 342 799
2.048 Promotion de l'Industrie Cinématographique	760 000	760 000	1 206 787	1 206 787
2.049 Promotion de la Création Artistique et Littéraire	1 088 592	1 088 592	3 937 838	3 937 838
TOTAL	2 585 792	2 585 792	8 728 938	8 728 938
520 MINISTERE DES SPORTS				
1.020 Administration Générale	389 987	389 987	4 522 685	4 522 685
2.052 Développement et Promotion des activités physiques et sportives	1 014 583	1 014 583	2 057 540	2 057 540
2.053 Formation des Formateurs, des Cadres et des Jeunes Talents	12 307	12 307	665 391	665 391
TOTAL	1 416 877	1 416 877	7 245 616	7 245 616
610 MINISTERE DE LA SANTE ET DE L'HYGIENE PUBLIQUE				
1.021 Administration, Coordination et Décentralisation	4 945 594	4 990 594	23 132 782	23 177 782
2.054 Soins de Santé Primaire et Lutte Contre les Maladies	3 675 118	4 209 118	34 207 675	34 741 675
2.055 Disponibilité Médicaments, Vaccins & Consommables & Accessibilité financière soins de santé	6 412	6 412	3 530 752	3 530 752
2.057 Soins Hospitaliers et Recherche	16 876 588	16 876 588	41 802 627	41 802 627
TOTAL	25 503 712	26 082 712	102 673 836	103 252 836
614 HAUT CONSEIL NAT. LUTTE CONTRE LE SIDA				
2.058 Programme Multisectoriel de Lutte Contre le SIDA	0	0	2 437 364	2 437 364
TOTAL	0	0	2 437 364	2 437 364
640 MINISTERE DE LA PROMOTION DE LA FEMME DE L'ENFANT & DE LA FAMILLE				
1.022 Administration Générale et Développement des Capacités Institutionnelles	534 282	534 282	2 092 320	2 092 320
2.059 Promotion de la Femme	1 130 994	1 130 994	1 908 668	1 908 668
2.060 Promotion de l'Enfant et de la Famille	598 358	598 358	1 284 333	1 284 333
TOTAL	2 263 634	2 263 634	5 285 321	5 285 321
660 MINISTERE DE LA SOLIDARITE ET DE L'ACTION HUMANITAIRE				
1.023 Administration Générale	196 868	196 868	4 168 010	4 168 010
2.061 Renforcement de la Solidarité et de la Lutte Contre l'Exclusion	406 600	406 600	2 466 582	2 466 582
2.062 Renforcement de la Protection Sociale et de l'Economie Solidaire	231 063	231 063	11 954 510	11 954 510
2.063 Lutte Contre la Pauvreté	612 750	612 750	1 141 028	1 141 028
TOTAL	1 447 281	1 447 281	19 730 130	19 730 130
700 MINISTERE DES INFRASTRUCTURES ET DE L'EQUIPEMENT				
1.024 Administration Générale	798 000	798 000	2 258 627	2 258 627
2.065 Construction et entretien des routes, Développement de la cartographie et de la topographie	139 418 666	139 418 666	138 377 402	111 977 402
TOTAL	140 216 666	140 216 666	140 636 029	114 236 029

BUDGET D'ETAT RECTIFICATIF : DEPENSES 2019**Repartition des crédits du budget général**

27/06/2019

(en milliers de francs CFA)

Groupe de fonction Titre de dépense	Autorisations d'engagement		Crédits de paiement	
	Initiales	Rectifiées	Initiaux	Rectifiés
714 MINISTERE DE L'ENVIRONNEMENT, DE L'ASSAINISSEMENT ET DU DEVELOPPEMENT DURABLE				
1.025 Administration Générale	247 000	247 000	1 453 573	1 453 573
2.069 Amélioration du Cadre de Vie des Populations	3 807 887	3 807 887	5 255 231	5 255 231
2.070 Sauvegarde et Gestion Intégrée des Ressources du Bassin du Fleuve Niger	9 582 500	9 582 500	4 240 402	3 740 402
2.071 Protection et Conservation de la Nature	6 872 922	6 872 922	8 134 608	8 134 608
2.072 Coordination de la mise en oeuvre de la Politique Nationale de Protection de l'Environnement	603 250	603 250	3 102 488	3 102 488
TOTAL	21 113 559	21 113 559	22 186 302	21 686 302
720 MINISTERE DE L'ENERGIE ET DE L'EAU				
1.026 Administration Générale	332 500	332 500	31 391 018	76 391 018
2.073 Développement des Ressources Energétiques	4 257 303	4 257 303	38 719 499	32 519 499
2.074 Développement des Ressources en Eau	17 422 100	17 422 100	103 836 292	78 786 292
TOTAL	22 011 903	22 011 903	173 946 809	187 696 809
726 MINISTERE DES MINES ET DU PETROLE				
1.027 Administration Générale	105 487	105 487	1 651 619	1 651 619
2.075 Développement des ressources minérales	1 884 795	1 884 795	2 600 303	2 600 303
TOTAL	1 990 282	1 990 282	4 251 922	4 251 922
730 MINISTERE DE L'ECONOMIE NUMERIQUE ET DE LA COMMUNICATION				
1.028 Administration Générale	14 725	14 725	1 072 467	1 072 467
2.076 Medias et Communication Publics	1 501 000	1 501 000	7 620 275	7 620 275
2.077 Poste et Nouvelles Technologies	503 500	503 500	2 355 724	2 355 724
TOTAL	2 019 225	2 019 225	11 048 466	11 048 466
732 HAUTE AUTORITE DE LA COMMUNICATION				
2.096 Régulation de la Communication	475 000	475 000	1 546 106	1 546 106
TOTAL	475 000	475 000	1 546 106	1 546 106
740 MINISTERE DE L'HABITAT ET DE L'URBANISME				
1.029 Administration Générale	2 169 800	2 169 800	4 198 970	4 198 970
2.078 Gestion Cadastre et Foncière	2 375	2 375	3 222 346	3 222 346
2.079 Développement Harmonieux des Villes et Réhabilitation des Quartiers Précaires	7 229 459	7 229 459	8 582 525	8 582 525
TOTAL	9 401 634	9 401 634	16 003 841	16 003 841
750 MINISTERE DU PLAN ET DE L'AMENAGEMENT DU TERRITOIRE				
1.031 Administration Générale et Contrôle	3 052 650	3 052 650	3 799 371	3 799 371
2.080 Population	332 500	332 500	5 499 785	5 499 785
2.081 Aménagement du Territoire	427 500	427 500	553 548	553 548
2.082 Collecte, Analyse, Diffusion des Données et Coordination du Système Statistique National	1 472 500	1 472 500	3 502 560	3 502 560
TOTAL	5 285 150	5 285 150	13 355 264	13 355 264

BUDGET D'ETAT RECTIFICATIF : DEPENSES 2019**Repartition des crédits du budget général**

27/06/2019

(en milliers de francs CFA)

Groupe de fonction Titre de dépense	Autorisations d'engagement		Crédits de paiement	
	Initiales	Rectifiées	Initiaux	Rectifiés
770 MINISTERE DES TRANSPORTS				
1.042 Administration Générale	0	0	511 760	511 760
2.066 Développement et sécurisation des transports	5 185 759	5 185 759	4 886 480	4 886 480
TOTAL	5 185 759	5 185 759	5 398 240	5 398 240
812 MINISTERE DU DEVELOPPEMENT INDUSTRIEL ET DE LA PROMOTION DES INVESTISSEMENTS				
1.033 Administration Générale	142 500	142 500	1 348 500	1 348 500
2.084 Développement du secteur industriel	544 821	544 821	1 830 426	1 830 426
2.085 Appui au développement du secteur privé	558 125	558 125	1 554 796	1 554 796
2.086 Promotion et Développement de la Micro-finance	47 500	47 500	176 659	176 659
TOTAL	1 292 946	1 292 946	4 910 381	4 910 381
820 MINISTERE DE L'AGRICULTURE				
1.034 Administration Générale	6 710 000	6 710 000	36 373 419	36 373 419
2.087 Appui au Monde Rural	4 600 236	4 600 236	34 546 132	24 832 682
2.088 Aménagement et Equipement Rural	38 783 914	38 783 914	56 252 719	43 452 719
2.089 Recherche et Formation	617 500	617 500	7 038 697	4 538 697
TOTAL	50 711 650	50 711 650	134 210 967	109 197 517
822 MINISTERE DE L'ELEVAGE ET DE LA PECHE				
1.037 Administration Générale	2 233 000	2 233 000	19 800 936	12 800 936
2.090 Développement des Productions et Industries Animales	7 242 664	7 242 664	5 722 299	5 722 299
2.091 Développement des Productions Halieutiques et Aquacoles	1 354 269	1 354 269	4 216 393	4 216 393
2.092 Protection Sanitaire et Santé Publique Vétérinaire	499 449	499 449	2 314 064	2 314 064
TOTAL	11 329 382	11 329 382	32 053 692	25 053 692
850 COMMISSARIAT A LA SECURITE ALIMENTAIRE				
2.093 Sécurité Alimentaire	10 434 010	10 434 010	7 752 828	7 752 828
TOTAL	10 434 010	10 434 010	7 752 828	7 752 828
860 MINISTERE DE L'ARTISANAT ET DU TOURISME				
1.040 Administration Générale	50 000	50 000	760 793	760 793
2.050 Promotion du Secteur de l'Artisanat	2 439 546	2 439 546	2 323 122	2 323 122
2.051 Promotion du Secteur du Tourisme	113 116	113 116	459 506	459 506
TOTAL	2 602 662	2 602 662	3 543 421	3 543 421
990 CHARGES COMMUNES				
0.003 Provisions pour imprévus	214 885 935	214 885 935	395 514 729	408 514 729
0.004 Dette	0	0	101 056 000	101 056 000
TOTAL	214 885 935	214 885 935	496 570 729	509 570 729
TOTAL DU BUDGET GENERAL	801 184 492	801 184 492	2 283 813 065	2 261 155 078

ETAT F

**CONCOURS FINANCIERS DE L'ETAT AUX
ETABLISSEMENTS PUBLICS ET AUX
COLLECTIVITES TERRITORIALES**

Ressources des Etablissements Publics (EP) et Ressources Transférées aux Collectivités

I. RESSOURCES DES EP

Section comptable	DESIGNATION	(En de FCFA)	
		2018	2019
133	AGENCE DE DEVELOPPEMENT DU NORD MALI (ADN)		
	Budget d'Etat	879 897 000	723 917 000
	Ressources Propres	0	0
	Appui Autres Partenaires	0	0
	Total EPA	879 897 000	723 917 000
222	INSTITUT NATIONAL DE FORMATION JUDICIAIRE (INFJ)		
	Budget d'Etat	558 722 000	1 409 011 000
	Ressources Propres	15 000 000	16 000 000
	Appui Autres Partenaires	72 000 000	
	Total EPA	645 722 000	1 425 011 000
313	AGENCE DE DEVELOPPEMENT REGIONAL DE KAYES		
	Budget d'Etat	194 000 000	194 000 000
	Ressources Propres	0	0
	Appui Autres Partenaires	0	0
	Total EPA	194 000 000	194 000 000
314	AGENCE DE DEVELOPPEMENT REGIONAL DE KOULIKORO		
	Budget d'Etat	194 000 000	194 000 000
	Ressources Propres	0	0
	Appui Autres Partenaires	0	0
	Total EPA	194 000 000	194 000 000
315	OFFICE NATIONAL DES PRODUITS PETROLIERS (ONAP)		
	Budget d'Etat	921 673 000	1 471 673 000
	Ressources Propres	1 119 594 473	907 410 561
	Appui Autres Partenaires	0	0
	Total EPA	2 041 267 473	2 379 083 561
316	INSTITUT NATIONAL DE STATISTIQUE (INSTAT)		
	Budget d'Etat	477 812 000	2 840 130 000
	Ressources Propres	2 500 000	7 500 000
	Appui Autres Partenaires	4 500 000	
	Total EPA	484 812 000	2 847 630 000
317	CENTRE DE FORMATION POUR LE DEVELOPPEMENT (CFD)		
	Budget d'Etat	657 150 000	902 150 000
	Ressources Propres	890 000	747 500 000
	Appui Autres Partenaires	0	0
	Total EPA	658 040 000	1 649 650 000
318	AGENCE DE DEVELOPPEMENT REGIONAL DE SIKASSO		
	Budget d'Etat	194 000 000	194 000 000
	Ressources Propres	0	0
	Appui Autres Partenaires	0	0
	Total EPA	194 000 000	194 000 000

319	AGENCE DE DEVELOPPEMENT REGIONAL DE SEGOU		
	Budget d'Etat	194 000 000	194 000 000
	Ressources Propres	0	0
	Appui Autres Partenaires	0	0
	Total EPA	194 000 000	194 000 000
321	AGENCE DE DEVELOPPEMENT REGIONAL DE TAOUDENIT		
	Budget d'Etat		50 000 000
	Ressources Propres		0
	Appui Autres Partenaires		0
	Total EPA	0	50 000 000
322	AGENCE DE DEVELOPPEMENT REGIONAL DE MENAKA		
	Budget d'Etat	0	50 000 000
	Ressources Propres		
	Appui Autres Partenaires		
	Total EPA	0	50 000 000
324	FONDS D'APPUI FORMATION PROFESS ET APPRENTIS (FAFPA)		
	Budget d'Etat	88 502 000	85 201 000
	Ressources Propres	7 513 096 931	6 292 350 000
	Appui Autres Partenaires	0	0
	Total EPA	7 601 598 931	6 377 551 000
325	AGENCE PROMOT. EMPLOI DES JEUNES (APEJ)		
	Budget d'Etat	657 097 000	597 082 000
	Ressources Propres	9 756 220 000	6 422 700 000
	Appui Autres Partenaires	1 860 601 970	0
	Total EPA	12 273 918 970	7 019 782 000
326	INSTITUT NATIONAL D'INGENIERIE FORMAT PROFESS		
	Budget d'Etat	216 253 000	216 253 000
	Ressources Propres	0	235 450 000
	Appui Autres Partenaires	0	0
	Total EPA	216 253 000	451 703 000
327	OBSERVATOIRE NATIONAL DE L'EMPLOI ET DE LA FORMATION		
	Budget d'Etat	161 535 000	161 535 000
	Ressources Propres	14 000 000	150 000 000
	Appui Autres Partenaires	493 296 000	0
	Total EPA	668 831 000	311 535 000
329	AGENCE DE DEVELOPPEMENT REGIONAL DE MOPTI		
	Budget d'Etat	194 000 000	194 000 000
	Ressources Propres	0	0
	Appui Autres Partenaires	0	0
	Total EPA	194 000 000	194 000 000
331	AGENCE NAT D'INVEST COLLECT TERRITORIALES (ANICT)		
	Budget d'Etat	18 470 827 000	20 000 827 000
	Ressources Propres	0	0
	Appui Autres Partenaires	0	0
	Total EPA	18 470 827 000	20 000 827 000

332	MAISON DU HADJ (MH)		
	Budget d'Etat	22 410 000	22 410 000
	Ressources Propres	301 472 000	242 272 000
	Appui Autres Partenaires	0	0
	Total EPA :	323 882 000	264 682 000
333	CENTRE DE FORMATION DES COLLECTIVITES TERRITORIALES (CFCT)		
	Budget d'Etat	309 135 000	314 135 000
	Ressources Propres	0	0
	Appui Autres Partenaires	0	0
	Total EPA	309 135 000	314 135 000
336	AGENCE DE DEVELOPPEMENT REGIONAL DE TOMBOUCTOU		
	Budget d'Etat	194 000 000	194 000 000
	Ressources Propres	0	8 000 000
	Appui Autres Partenaires	0	0
	Total EPA	194 000 000	202 000 000
337	AGENCE DE DEVELOPPEMENT REGIONAL DE GAO		
	Budget d'Etat	194 000 000	194 000 000
	Ressources Propres	0	0
	Appui Autres Partenaires	0	0
	Total EPA	194 000 000	194 000 000
338	AGENCE DE DEVELOPPEMENT REGIONAL DE KIDAL		
	Budget d'Etat	194 000 000	194 000 000
	Ressources Propres	0	0
	Appui Autres Partenaires	0	0
	Total EPA	194 000 000	194 000 000
339	AGENCE DE DEVELOPPEMENT REGIONAL DU DISTRICT DE BAMAKO		
	Budget d'Etat	194 000 000	194 000 000
	Ressources Propres	0	22 000 000
	Appui Autres Partenaires	0	0
	Total EPA	194 000 000	216 000 000
385	AGENCE MALIENNE DE METROLOGIE		
	Budget d'Etat	100 000 000	151 328 000
	Ressources Propres	0	197 200 000
	Appui Autres Partenaires	0	
	Total EPA	100 000 000	348 528 000
411	ECOLE NORMALE SUPERIEURE (ENSUP)		
	Budget d'Etat	1 812 309 000	1 802 309 000
	Ressources Propres	135 000 000	213 726 564
	Appui Autres Partenaires	0	0
	Total EPA	1 947 309 000	2 016 035 564
413	ECOLE NATIONALE D'INGENIEURS (ENI-ABT)		
	Budget d'Etat	1 792 248 000	2 042 248 000
	Ressources Propres	295 000 000	332 624 000
	Appui Autres Partenaires	400 000 000	400 000 000
	Total EPA	2 487 248 000	2 774 872 000

414	INSTITUT POLYTECH. RURAL. FORM. RECH. APPL.K.		
	Budget d'Etat	2 342 360 000	2 438 295 000
	Ressources Propres	0	132 000 000
	Appui Autres Partenaires	0	
	Total EPA	2 342 360 000	2 570 295 000
415	INSTITUT ZAYED DES SCIENCES ECONOMIQUES & JURIDIQUES DE BKO		
	Budget d'Etat	0	202 000 000
	Ressources Propres		
	Appui Autres Partenaires		
	Total EPA	0	202 000 000
416	CENTRE DES ŒUVRES UNIVERSITAIRES (CENOU)		
	Budget d'Etat	22 306 840 000	22 606 840 000
	Ressources Propres	563 588 314	1 037 800 612
	Appui Autres Partenaires	0	
	Total EPA	22 870 428 314	23 644 640 612
417	CENTRE NAT DE RECHERCHE SCIENTIFIQUE ET TECH (CNRST)		
	Budget d'Etat	253 735 000	253 735 000
	Ressources Propres	5 000 000	6 700 000
	Appui Autres Partenaires	0	0
	Total EPA	258 735 000	260 435 000
418	ECOLE NATIONALE D'ADMINISTRATION (ENA)		
	Budget d'Etat	449 317 000	690 270 000
	Ressources Propres	920 000	920 000
	Appui Autres Partenaires	0	
	Total EPA	450 237 000	691 190 000
419	AGENCE D'ASSURANCE QUALITE POUR L'ENSEIGNEMENT SUPERIEUR		
	Budget d'Etat	0	142 000 000
	Ressources Propres		
	Appui Autres Partenaires		
	Total EPA	0	142 000 000
420	ECOLE NORMALE D'ENSEIG TECHN PROFESS (ENETP)		
	Budget d'Etat	879 518 000	899 518 000
	Ressources Propres	44 000 000	85 695 000
	Appui Autres Partenaires	0	0
	Total EPA	923 518 000	985 213 000
422	UNIVERSITE DE SEGOU (US)		
	Budget d'Etat	2 686 102 000	3 058 469 000
	Ressources Propres	184 337 000	182 000 000
	Appui Autres Partenaires	605 000 000	0
	Total EPA	3 475 439 000	3 240 469 000
424	UNIVERSITE DES LETTRES ET DES SCIENCES HUMAINES (ULSH)		
	Budget d'Etat	4 197 456 000	4 229 524 000
	Ressources Propres	325 085 844	296 730 255
	Appui Autres Partenaires	0	0
	Total EPA	4 522 541 844	4 526 254 255

425	INSTITUT DES SCIENCES HUMAINES (ISH)		
	Budget d'Etat	348 262 000	348 262 000
	Ressources Propres	75 000 000	60 000 000
	Appui Autres Partenaires	0	0
	Total EPA	423 262 000	408 262 000
426	UNIVERSITE DES SCIENCES, DES TECHNIQUES ET DES TECHNOLOGIES		
	Budget d'Etat	6 176 582 000	7 768 156 000
	Ressources Propres	991 059 000	963 109 273
	Appui Autres Partenaires	0	0
	Total EPA	7 167 641 000	8 731 265 273
428	CENTRE NAT RESS EDUC NON FORMELLE (CNR-ENF)		
	Budget d'Etat	250 955 000	229 939 000
	Ressources Propres	15 750 000	39 500 000
	Appui Autres Partenaires	0	0
	Total EPA	266 705 000	269 439 000
429	UNIVERSITE DES SCIENCES SOCIALES ET DE GESTION (USSG)		
	Budget d'Etat	5 746 128 000	5 581 626 000
	Ressources Propres	825 000 000	995 000 000
	Appui Autres Partenaires	0	0
	Total EPA	6 571 128 000	6 576 626 000
430	INST. HAUTES ETUDES RECH. ISLAM. AHAMED BABA (IHER-IAB)		
	Budget d'Etat	435 534 000	415 567 000
	Ressources Propres	8 269 570	4 246 443
	Appui Autres Partenaires	0	0
	Total EPA	443 803 570	419 813 443
431	UNIVERSITE DES SCIENCES JURIDIQUES ET POLITIQUES DE BAMAKO		
	Budget d'Etat	6 581 861 000	6 338 725 000
	Ressources Propres	356 847 000	258 189 583
	Appui Autres Partenaires	0	0
	Total EPA	6 938 708 000	6 596 914 583
432	ACADEMIE MALIENNE DES LANGUES		
	Budget d'Etat	350 633 000	500 633 000
	Ressources Propres	22 000 000	20 865 500
	Appui Autres Partenaires	0	0
	Total EPA	372 633 000	521 498 500
433	ECOLE SUP. JOURNALISME & SCIENCES COM.		
	Budget d'Etat	501 600 000	491 600 000
	Ressources Propres	0	27 000 000
	Appui Autres Partenaires	0	0
	Total EPA	501 600 000	518 600 000
434	CENTRE FORMATION ET PERFECTIONNEMENT STATISTIQUE		
	Budget d'Etat	205 779 000	726 312 000
	Ressources Propres	16 988 000	21 950 000
	Appui Autres Partenaires	0	
	Total EPA	222 767 000	748 262 000

511	CENTRE INTERNATIONAL DE CONFERENCE DE BAMAKO (CICB)		
	Budget d'Etat	339 295 000	339 295 000
	Ressources Propres	0	949 000 000
	Appui Autres Partenaires	0	
	Total EPA	339 295 000	1 288 295 000
512	MUSEE NATIONAL (MNM)		
	Budget d'Etat	352 530 000	632 570 000
	Ressources Propres	46 000 000	48 515 500
	Appui Autres Partenaires	0	0
	Total EPA	398 530 000	681 085 500
513	FONDS D'APPUI A L'INDUSTRIE CINEMATOGRAPHIQUE		
	Budget d'Etat		150 000 000
	Ressources Propres		0
	Appui Autres Partenaires		0
	Total EPA		150 000 000
514	PALAIS DE LA CULTURE AMADOU HAMPATE BA		
	Budget d'Etat	334 719 000	716 319 000
	Ressources Propres	147 350 000	177 530 000
	Appui Autres Partenaires	0	0
	Total EPA	482 069 000	893 849 000
516	BUREAU MALIEN DU DROIT D'AUTEUR (BUMDA)		
	Budget d'Etat	143 390 000	138 751 000
	Ressources Propres	409 120 034	500 000 000
	Appui Autres Partenaires	0	0
	Total EPA	552 510 034	638 751 000
517	CENTRE NAT. CINEMATOGRAPHIE DU MALI (CNCM)		
	Budget d'Etat	420 298 000	1 102 730 000
	Ressources Propres	76 000 000	80 000 000
	Appui Autres Partenaires	0	
	Total EPA	496 298 000	1 182 730 000
518	CONSERV.ARTS METIERS MULTI.BALLA FASSEKE K. (CAMMBK)		
	Budget d'Etat	590 105 000	1 090 105 000
	Ressources Propres	35 210 000	41 000 000
	Appui Autres Partenaires	0	0
	Total EPA	625 315 000	1 131 105 000
519	MAISON AFRICAINE DE LA PHOTOGRAPHIE (MAP)		
	Budget d'Etat	89 284 000	83 284 000
	Ressources Propres	5 000 000	5 000 000
	Appui Autres Partenaires	0	
	Total EPA	94 284 000	88 284 000
522	CENTRE NATIONAL DE LA PROMOTION DU VOLONTARIAT (CNPVM)		
	Budget d'Etat	272 560 000	282 560 000
	Ressources Propres	60 000 000	5 000 000
	Appui Autres Partenaires	177 000 000	177 000 000
	Total EPA	509 560 000	464 560 000

523	INSTITUT NATIONAL JEUNESSE ET SPORTS (INJS)		
	Budget d'Etat	611 139 000	582 075 000
	Ressources Propres	9 450 000	8 150 000
	Appui Autres Partenaires	0	0
	Total EPA	620 589 000	590 225 000
613	AGENCE NAT. SECURITE SANITAIRE DES ALIMENTS (ANSSA)		
	Budget d'Etat	413 078 000	463 078 000
	Ressources Propres	35 000 000	35 000 000
	Appui Autres Partenaires	65 299 860	
	Total EPA	513 377 860	498 078 000
615	HOPITAL GABRIEL TOURE		
	Budget d'Etat	3 378 668 000	3 324 946 000
	Ressources Propres	1 345 865 957	1 615 039 148
	Appui Autres Partenaires	9 673 190	
	Total EPA	4 734 207 147	4 939 985 148
616	HOPITAL DU MALI		
	Budget d'Etat	1 890 082 000	4 767 298 000
	Ressources Propres	920 867 939	1 393 592 938
	Appui Autres Partenaires	0	
	Total EPA	2 810 949 939	6 160 890 938
617	HOPITAL DU POINT G		
	Budget d'Etat	5 288 498 000	4 916 930 000
	Ressources Propres	950 520 498	989 319 598
	Appui Autres Partenaires	0	
	Total EPA	6 239 018 498	5 906 249 598
618	AGENCE NATIONALE TELESANTE INFORM. MEDICALE (ANTIM)		
	Budget d'Etat	536 247 000	1 234 041 000
	Ressources Propres	150 000 000	75 000 000
	Appui Autres Partenaires	0	
	Total EPA	686 247 000	1 309 041 000
619	HOPITAL DE KATI		
	Budget d'Etat	1 220 629 000	1 393 301 000
	Ressources Propres	421 976 468	506 371 762
	Appui Autres Partenaires	0	
	Total EPA	1 642 605 468	1 899 672 762
620	CENTRE RECHERCH. LUTTE CONTRE DREPANOCYTOSE (CRLD)		
	Budget d'Etat	590 400 000	837 309 000
	Ressources Propres	79 600 000	82 750 000
	Appui Autres Partenaires	0	
	Total EPA	670 000 000	920 059 000
621	INSTITUT NATIONAL DE RECH. EN SANTE PUBLIQUE (INRSP)		
	Budget d'Etat	1 381 446 000	1 573 393 000
	Ressources Propres	208 600 000	196 053 000
	Appui Autres Partenaires	300 035 251	228 000 000
	Total EPA	1 890 081 251	1 997 446 000

622	CENTRE RECH. ETUDES ET DOCUMENTAT POUR SURVIE ENFANT (CREDOS)		
	Budget d'Etat	407 358 000	405 258 000
	Ressources Propres	90 000 000	3 000 000
	Appui Autres Partenaires	0	
	Total EPA	497 358 000	408 258 000
623	CENTRE D'ODONTO STOMATOLOGIE (CNOS)		
	Budget d'Etat	1 297 192 000	1 137 131 000
	Ressources Propres	263 000 000	303 000 000
	Appui Autres Partenaires	0	
	Total EPA	1 560 192 000	1 440 131 000
625	LABORATOIRE NATIONAL DE LA SANTE (LNS)		
	Budget d'Etat	571 167 000	818 967 000
	Ressources Propres	120 000 000	144 000 000
	Appui Autres Partenaires	0	
	Total EPA	691 167 000	962 967 000
627	CENTRE NAT. DE TRANSFUSION SANGUINE (CNTS)		
	Budget d'Etat	788 024 000	786 724 000
	Ressources Propres	35 000 000	46 823 251
	Appui Autres Partenaires	0	0
	Total EPA	823 024 000	833 547 251
629	CENTRE NAT. APPUI LUTTE CONTRE MALADIE (CNAM)		
	Budget d'Etat	1 129 794 000	1 174 711 000
	Ressources Propres	150 000 000	200 000 000
	Appui Autres Partenaires	0	
	Total EPA	1 279 794 000	1 374 711 000
630	AGENCE NATIONALE D'EVALUATION DES HOPITAUX (ANEH)		
	Budget d'Etat	300 433 000	299 460 000
	Ressources Propres	0	0
	Appui Autres Partenaires	0	6 000 000
	Total EPA	300 433 000	305 460 000
631	INSTITUT NAT. FORMAT° SCIENCE DE LA SANTE (INFSS)		
	Budget d'Etat	1 685 223 000	1 685 223 000
	Ressources Propres	228 800 000	288 000 000
	Appui Autres Partenaires	871 937 355	0
	Total EPA	2 785 960 355	1 973 223 000
632	INST. OPHTALMOLOG. TROPICALE D'AFRIQUE (IOTA)		
	Budget d'Etat	1 029 219 000	1 094 970 000
	Ressources Propres	815 000 000	550 707 400
	Appui Autres Partenaires	0	
	Total EPA	1 844 219 000	1 645 677 400
633	HOPITAL FOUSSEYNI DAOU DE KAYES		
	Budget d'Etat	776 590 000	740 452 000
	Ressources Propres	614 040 000	691 250 000
	Appui Autres Partenaires	17 956 000	
	Total EPA	1 408 586 000	1 431 702 000

634	HOPITAL DE SIKASSO		
	Budget d'Etat	1 109 948 000	1 135 019 000
	Ressources Propres	522 491 000	497 136 000
	Appui Autres Partenaires	17 957 000	
	Total EPA	1 650 396 000	1 632 155 000
635	HOPITAL NIANANKORO FOMBA DE SEGOU		
	Budget d'Etat	835 138 000	935 138 000
	Ressources Propres	825 209 060	832 000 000
	Appui Autres Partenaires	0	
	Total EPA	1 660 347 060	1 767 138 000
636	HOPITAL SOMINE DOLO DE MOPTI		
	Budget d'Etat	971 467 000	993 783 000
	Ressources Propres	534 168 984	
	Appui Autres Partenaires	0	
	Total EPA	1 505 635 984	993 783 000
637	HOPITAL DE TOMBOUCTOU		
	Budget d'Etat	395 228 000	414 538 000
	Ressources Propres	161 029 000	114 623 000
	Appui Autres Partenaires	1 299 333 000	
	Total EPA	1 855 590 000	529 161 000
638	HOPITAL DE GAO		
	Budget d'Etat	488 153 000	504 926 000
	Ressources Propres	479 210 000	435 662 327
	Appui Autres Partenaires	85 200 000	0
	Total EPA	1 052 563 000	940 588 327
645	CITE DES ENFANTS (CE)		
	Budget d'Etat	284 954 000	560 571 000
	Ressources Propres	80 000 000	60 000 000
	Appui Autres Partenaires	50 000 000	0
	Total EPA	414 954 000	620 571 000
665	OFFICE NATIONAL DES PUPILLES EN REPUBLIQUE DU MALI		
	Budget d'Etat	0	475 000 000
	Ressources Propres		
	Appui Autres Partenaires		
	Total EPA	0	475 000 000
666	INSTITUT D'ETUDE & RECHERCHE EN GERONTO-GEREATRIE		
	Budget d'Etat	374 385 000	344 369 000
	Ressources Propres	60 000 000	60 000 000
	Appui Autres Partenaires	0	0
	Total EPA	434 385 000	404 369 000
667	CENTRE NATIONAL D'APPUI PROMOTION ECONOMIE SOCIALE & SOLIDAIRE		
	Budget d'Etat		125 903 000
	Ressources Propres		0
	Appui Autres Partenaires		0
	Total EPA	0	125 903 000

668	CAISSE MALIENNE DE SECURITE SOCIALE (CMSS)		
	Budget d'Etat	48 815 243 000	63 315 243 000
	Ressources Propres	50 736 185 000	40 428 799 695
	Appui Autres Partenaires	0	0
	Total EPA	99 551 428 000	103 744 042 695
670	OBSERVATOIRE DU DEVELOPPEMENT HUMAIN & DURABLE (ODHD)		
	Budget d'Etat	108 467 000	496 467 000
	Ressources Propres	2 000 000	2 000 000
	Appui Autres Partenaires	250 000 000	0
	Total EPA	360 467 000	498 467 000
674	INSTITUT NAT.FORMATION TRAVAILLEURS SOCIAUX (INFTS)		
	Budget d'Etat	700 291 000	700 291 000
	Ressources Propres	84 599 000	50 000 000
	Appui Autres Partenaires	0	0
	Total EPA	784 890 000	750 291 000
676	FONDS DE SOLIDARITE NATIONALE		
	Budget d'Etat	511 308 000	683 938 000
	Ressources Propres	0	0
	Appui Autres Partenaires	0	0
	Total EPA	511 308 000	683 938 000
677	FONDATION POUR LA SOLIDARITE		
	Budget d'Etat	0	325 000 000
	Ressources Propres		
	Appui Autres Partenaires		
	Total EPA	0	325 000 000
678	CENTRE NATIONAL D'APPAREILLAGE & D'ORTHOPEDIE		
	Budget d'Etat	441 446 000	431 234 000
	Ressources Propres	90 000 000	85 600 000
	Appui Autres Partenaires	0	
	Total EPA	531 446 000	516 834 000
681	AGENCE NATIONALE D'ASSISTANCE MEDICALE (ANAM)		
	Budget d'Etat	1 488 429 000	1 445 429 000
	Ressources Propres	262 663 941	315 196 729
	Appui Autres Partenaires	0	0
	Total EPA	1 751 092 941	
703	INSTITUT NAT FORMAT PROFESS EN BAT TRANSP TRAV PU (INFP-BTP)		
	Budget d'Etat	133 988 000	323 805 000
	Ressources Propres	624 950 000	863 500 000
	Appui Autres Partenaires	0	0
	Total EPA	758 938 000	1 187 305 000
704	AGENCE D'EXECUTION DES TRAVAUX ROUTIERS (AGEROUTE)		
	Budget d'Etat	84 000 000	0
	Ressources Propres	1 807 379 000	1 807 379 000
	Appui Autres Partenaires	0	0
	Total EPA	1 891 379 000	1 807 379 000

706	INSTITUT GEOGRAPHIQUE DU MALI (IGM)		
	Budget d'Etat	501 098 000	681 102 000
	Ressources Propres	500 310 000	537 020 000
	Appui Autres Partenaires	0	0
	Total EPA	501 098 000	1 218 122 000
708	CENTRE NAT. RECH. EXPERIM. BAT. TRAV. PUBL./BTP		
	Budget d'Etat	209 810 000	394 020 000
	Ressources Propres	530 000 000	750 000 000
	Appui Autres Partenaires	0	0
	Total EPA	739 810 000	1 144 020 000
710	AUTORITE ROUTIERE		
	Budget d'Etat	0	300 000 000
	Ressources Propres	36 360 000 000	36 360 000 000
	Appui Autres Partenaires	0	0
	Total EPA	36 360 000 000	36 660 000 000
712	AGENCE NATIONALE DE L'AVIATION CIVILE (ANAC)		
	Budget d'Etat	332 000 000	265 600 000
	Ressources Propres	4 369 929 585	6 427 930 890
	Appui Autres Partenaires	0	0
	Total EPA	4 701 929 585	6 693 530 890
713	AGENCE NATIONALE DE LA METEOROLOGIE (ANAM)		
	Budget d'Etat	255 950 000	1 968 250 000
	Ressources Propres	1 845 438 679	2 490 746 451
	Appui Autres Partenaires	0	0
	Total EPA	2 101 388 679	4 458 996 451
715	AGENCE MALIENNE DE RADIOPROTECTION (AMARAP)		
	Budget d'Etat	164 747 000	314 747 000
	Ressources Propres	284 494 000	29 544 000
	Appui Autres Partenaires	0	
	Total EPA	449 241 000	344 291 000
716	AGENCE DU BASSIN DU FLEUVE NIGER (ABFN)		
	Budget d'Etat	279 980 000	4 314 379 000
	Ressources Propres	0	0
	Appui Autres Partenaires	0	0
	Total EPA	279 980 000	4 314 379 000
717	AGENCE NATIONALE GESTION STATIONS EPURATION DU MALI (ANGESEM)		
	Budget d'Etat	324 266 000	1 567 184 000
	Ressources Propres	30 000 000	40 000 000
	Appui Autres Partenaires	0	0
	Total EPA	354 266 000	1 607 184 000
718	AGENCE DE L'ENVIRONNEMENT ET DE DEVELOPPEMENT DURABLE (AEDD)		
	Budget d'Etat	398 285 000	3 183 579 000
	Ressources Propres	0	5 700 000
	Appui Autres Partenaires	0	0
	Total EPA	398 285 000	3 189 279 000

722	AGENCE MALIENNE DVPT ENERGIE DOM. ELEC. RURALE (AMADER)		
	Budget d'Etat	5 502 750 000	13 212 750 000
	Ressources Propres	13 931 279 118	11 350 000 000
	Appui Autres Partenaires	0	
	Total EPA	19 434 029 118	24 562 750 000
723	LABORATOIRE NATIONAL DES EAUX (LNE)		
	Budget d'Etat	243 121 000	593 121 000
	Ressources Propres	267 931 965	217 056 029
	Appui Autres Partenaires	0	0
	Total EPA	511 052 965	810 177 029
724	AUTORITE POUR L'AMENAGEMENT DE TAOUSSA (AAT)		
	Budget d'Etat	217 947 000	17 217 942 000
	Ressources Propres	0	
	Appui Autres Partenaires	0	
	Total EPA	217 947 000	17 217 942 000
725	AGENCE DES ENERGIES RENOUVELABLES DU MALI		
	Budget d'Etat	323 685 000	573 685 000
	Ressources Propres	30 000 000	0
	Appui Autres Partenaires	50 000 000	0
	Total EPA	403 685 000	573 685 000
735	OFFICE RADIO TELEVISION DU MALI (ORTM)		
	Budget d'Etat	6 030 875 000	6 530 875 000
	Ressources Propres	4 500 000 000	6 950 000 000
	Appui Autres Partenaires	0	0
	Total EPA	10 530 875 000	13 480 875 000
737	AGENCE MALIENNE DE PRESSE ET PUBLICITE (AMAP)		
	Budget d'Etat	503 621 000	803 621 000
	Ressources Propres	1 892 717 000	2 947 538 000
	Appui Autres Partenaires	0	0
	Total EPA	2 396 338 000	3 751 159 000
738	AGENCE NATIONALE DE COM. DEVELOPPEMENT (ANCD)		
	Budget d'Etat	178 864 000	528 864 000
	Ressources Propres	280 000 000	280 000 000
	Appui Autres Partenaires	0	0
	Total EPA	458 864 000	808 864 000
739	AGENCE TECHNOLOGIES INFORMAT° & COMMUNICATION (AGETIC)		
	Budget d'Etat	1 798 577 000	1 998 577 000
	Ressources Propres	500 000 000	900 000 000
	Appui Autres Partenaires	0	0
	Total EPA	2 298 577 000	2 898 577 000
805	OBSERVATOIRE NATIONAL DE L'INDUSTRIE		
	Budget d'Etat	0	100 000 000
	Ressources Propres		0
	Appui Autres Partenaires		0
	Total EPA	0	100 000 000

814	CENTRE RECH.FORMAT.INDUST. TEXTILE (CERFITEX)		
	Budget d'Etat	980 890 000	1 130 890 000
	Ressources Propres	120 000 000	110 000 000
	Appui Autres Partenaires	0	
	Total EPA	1 100 890 000	1 240 890 000
816	AGENCE POUR LA PROMOTION DES INVESTISSEMENTS (API)		
	Budget d'Etat	749 924 000	989 924 000
	Ressources Propres	310 000 000	80 000 000
	Appui Autres Partenaires	600 000 000	0
	Total EPA	1 659 924 000	1 069 924 000
817	AGENCE POUR LA PROMOTION DES EXPORTATIONS MALI (APEX-MALI)		
	Budget d'Etat	159 275 000	144 275 000
	Ressources Propres	5 000 000	20 000 000
	Appui Autres Partenaires	0	0
	Total EPA	164 275 000	164 275 000
819	AGENCE NATIONALE DE DEVELOPPEMENT DES BIOCARBURANTS (ANADEB)		
	Budget d'Etat	190 102 000	720 102 000
	Ressources Propres	0	0
	Appui Autres Partenaires	0	0
	Total EPA	190 102 000	720 102 000
823	AGENCE DE GESTION DU MARCHE CENTRAL A POISSON DE BAMAKO		
	Budget d'Etat	85 000 000	420 000 000
	Ressources Propres	0	174 477 000
	Appui Autres Partenaires	0	0
	Total EPA	85 000 000	594 477 000
824	AGENCE AMENAG TERRE FOURNITURE EAU IRRIGATION		
	Budget d'Etat	231 041 000	2 881 041 000
	Ressources Propres		3 000 000
	Appui Autres Partenaires		
	Total EPA	231 041 000	2 884 041 000
825	OFFICE DE LA HAUTE VALLEE DU NIGER (O.H.V.N)		
	Budget d'Etat	806 277 000	1 093 587 000
	Ressources Propres	10 755 401 375	11 293 171 444
	Appui Autres Partenaires	0	
	Total EPA	11 561 678 375	12 386 758 444
826	AGENCE DE DEVELOPPEMENT RURAL DE LA VALLEE DU FLEUVE SENEGAL (ADRVFS)		
	Budget d'Etat	755 659 000	5 147 182 000
	Ressources Propres	55 500 000	120 700 000
	Appui Autres Partenaires	3 730 172	0
	Total EPA	814 889 172	5 267 882 000
827	OFFICE RIZ MOPTI (ORM)		
	Budget d'Etat	305 127 000	705 127 000
	Ressources Propres	448 700 000	283 550 000
	Appui Autres Partenaires	0	0
	Total EPA	753 827 000	988 677 000

829	OFFICE DE DEVELOPPEMENT RURAL SELINGUE (ODRS)		
	Budget d'Etat	585 399 000	935 399 000
	Ressources Propres	138 118 000	138 118 000
	Appui Autres Partenaires	0	
	Total EPA	723 517 000	1 073 517 000
831	INSTITUT D'ECONOMIE RURALE		
	Budget d'Etat	4 065 600 000	5 312 100 000
	Ressources Propres	314 250 000	120 000 000
	Appui Autres Partenaires	0	
	Total EPA	4 379 850 000	5 432 100 000
833	LABORATOIRE CENTRAL VETERINAIRE (LCV)		
	Budget d'Etat	777 070 000	672 927 000
	Ressources Propres	1 186 900 000	1 186 900 000
	Appui Autres Partenaires	0	0
	Total EPA	1 963 970 000	1 859 827 000
834	LABORATOIRE VETERINAIRE DE GAO		
	Budget d'Etat	79 950 000	69 822 000
	Ressources Propres	0	0
	Appui Autres Partenaires	0	0
	Total EPA	79 950 000	69 822 000
835	OFFICE RIZ SEGOU (ORS)		
	Budget d'Etat	585 976 000	2 969 976 000
	Ressources Propres	416 000 000	
	Appui Autres Partenaires	0	
	Total EPA	1 001 976 000	2 969 976 000
836	OFFICE DU MOYEN BANI		
	Budget d'Etat	226 150 000	546 150 000
	Ressources Propres	0	56 756 000
	Appui Autres Partenaires	0	0
	Total EPA	226 150 000	602 906 000
837	OFFICE DU PERIMETRE IRRIGUE DE BAGUINEDA (OPIB)		
	Budget d'Etat	398 709 000	848 709 000
	Ressources Propres	102 263 770	102 264 000
	Appui Autres Partenaires	0	
	Total EPA	500 972 770	950 973 000
839	OFFICE PROTECTION DES VEGETAUX (OPV)		
	Budget d'Etat	737 814 000	653 524 000
	Ressources Propres	10 400 000	0
	Appui Autres Partenaires	0	0
	Total EPA	748 214 000	653 524 000
841	OFFICE POUR MISE EN VALEUR SYSTEME FAGUIBINE (OMVSF)		
	Budget d'Etat	238 795 000	508 795 000
	Ressources Propres	0	0
	Appui Autres Partenaires	0	0
	Total EPA	238 795 000	508 795 000

842	CENTRE NAT. INSEMINATION ARTIFICIELLE ANIMALE		
	Budget d'Etat	517 654 000	1 691 254 000
	Ressources Propres	0	0
	Appui Autres Partenaires	0	0
	Total EPA	517 654 000	1 691 254 000
866	BUREAU RESTRUCTURAT MISE A NIVEAU DES ENTREPRISES IND		
	Budget d'Etat	117 251 000	253 805 000
	Ressources Propres	70 000 000	41 250 000
	Appui Autres Partenaires	0	0
	Total EPA	187 251 000	295 055 000
867	AGENCE MALIENNE NORMALISAT PROMOT DE LA QUALITE		
	Budget d'Etat	172 105 000	205 248 000
	Ressources Propres	70 000 000	90 000 000
	Appui Autres Partenaires	0	0
	Total EPA	242 105 000	295 248 000
868	CENTRE DE DEVELOPPEMENT DE L'ARTISANAT TEXTILE		
	Budget d'Etat	94 980 000	790 020 000
	Ressources Propres	0	10 000 000
	Appui Autres Partenaires	20 000 000	
	Total EPA	114 980 000	800 020 000
869	AGENCE NATIONALE DE PROMOTION TOURISTIQUE DU MALI		
	Budget d'Etat	151 610 000	147 958 000
	Ressources Propres	1 598 340 000	1 613 340 000
	Appui Autres Partenaires	0	
	Total EPA	1 749 950 000	1 761 298 000

II. Concours financiers de l'Etat aux Collectivités Territoriales

2019

REPARTITION PAR NATURE ECONOMIQUE DES RESSOURCES TRANSFEREES

(en milliers de francs CFA)

LIBELLE	Autorisations d'engagement		Crédits de paiement	
	Initiales	Rectifiées	Initiaux	Rectifiés
PERSONNEL	0	0	25 318 904	25 318 904
MATÉRIEL & FONCTIONNEMENT	0	0	17 781 584	17 781 584
DÉPLACEMENT & MISSION	0	0	1 026 518	1 026 518
COMMUNICATION & ENERGIE	0	0	53 500	53 500
AUTRES DÉPENSES	0	0	1 594 737	1 594 737
BOURSES	0	0	487 168	487 168
EQUIPEMENT ET INVESTISSEMENT	51 746 540	51 746 540	51 746 540	51 746 540
TRANSFERT ET SUBVENTION	0	0	13 718 337	13 718 337
COMPTES SPÉCIAUX DU TRÉSOR	40 000 000	40 000 000	40 000 000	40 000 000
BSI FINANCEMENT INTÉRIEUR	8 502 500	8 502 500	8 502 500	8 502 500
BSI FINANCEMENT EXTÉRIEUR	0	0	24 140 000	24 140 000
APPUI BUDGÉTAIRE	4 707 200	5 771 331	4 707 200	5 771 331
PERSONNEL (COLLECTIVITÉ)	0	0	158 461 775	158 461 775
Total :	104 956 240	106 020 371	347 538 763	348 602 894

BUDGET D'ETAT RECTIFICATIF : DEPENSES 2019**Repartition fonctionnelle des ressources décentralisée par titre**

27/06/2019

(en milliers de francs CFA)

Fonction Titre	Autorisations d'engagement		Crédits de paiement	
	Initiales	Rectifiées	Initiaux	Rectifiés
Services généraux des administrations publiques				
Transferts et subventions	0	0	4 455 730	4 455 730
Investissement	20 151 699	21 215 830	20 151 699	21 215 830
TOTAL	20 151 699	21 215 830	24 607 429	25 671 560
Affaires économiques				
Personnel	0	0	12 500	12 500
Biens et services	0	0	304 984	304 984
Transferts et subventions	0	0	1 130 707	1 130 707
Investissement	42 684 780	42 684 780	42 684 780	42 684 780
TOTAL	42 684 780	42 684 780	44 132 971	44 132 971
Protection de l'environnement				
Biens et services	0	0	93 940	93 940
Investissement	4 927 500	4 927 500	13 667 500	13 667 500
TOTAL	4 927 500	4 927 500	13 761 440	13 761 440
Logement et équipements collectifs				
Investissement	5 177 500	5 177 500	20 577 500	20 577 500
TOTAL	5 177 500	5 177 500	20 577 500	20 577 500
Santé				
Personnel	0	0	20 510 389	20 510 389
Biens et services	0	0	867 452	867 452
Transferts et subventions	0	0	1 257 759	1 257 759
Investissement	151 519	151 519	151 519	151 519
TOTAL	151 519	151 519	22 787 119	22 787 119
Loisirs, culture et culte				
Personnel	0	0	20 650	20 650
Biens et services	0	0	158 392	158 392
Transferts et subventions	0	0	30 146	30 146
TOTAL	0	0	209 188	209 188
Enseignement				
Personnel	0	0	163 237 140	163 237 140
Biens et services	0	0	18 973 492	18 973 492
Transferts et subventions	0	0	6 869 048	6 869 048
Investissement	30 248 242	30 248 242	30 248 242	30 248 242
TOTAL	30 248 242	30 248 242	219 327 922	219 327 922
Protection sociale				
Biens et services	0	0	58 079	58 079
Transferts et subventions	0	0	462 115	462 115
Investissement	1 615 000	1 615 000	1 615 000	1 615 000
TOTAL	1 615 000	1 615 000	2 135 194	2 135 194
TOTAL GENERAL	104 956 240	106 020 371	347 538 763	348 602 894

DIRECTION GENERALE DU BUDGET

BUDGET D'ETAT RECTIFICATIF : DEPENSES 2019
RESSOURCES TRANSFEREES AUX COLLECTIVITES

(en milliers de francs CFA)

LIBELLE	Autorisations d'engagement		Crédits de paiement	
	Initiales	Rectifiées	Initiaux	Rectifiés
central				
MINISTERE DE LA REFORME DE L'ADMINISTRATION ET DE LA TRANSPARENCE DE LA VIE PUBLIQUE				
Portion centrale	0	5 700	0	5 700
Total :	0	5 700	0	5 700
MINISTERE DE L'ADMINISTRATION TERRITORIALE ET DE LA DECENTRALISATION				
Portion centrale	0	14 250	0	14 250
Total :	0	14 250	0	14 250
MINISTERE DE LA COHESION SOCIALE, DE LA PAIX ET DE LA RECONCILIATION NATIONALE				
Portion centrale	0	5 700	0	5 700
Total :	0	5 700	0	5 700
Total	0	25 650	0	25 650
Conseil Régional				
AGENCE DE DEVELOPPEMENT DU NORD DU MALI				
Portion centrale	0	0	699 035	699 035
Total :	0	0	699 035	699 035
AGENCE DE DEVELOPPEMENT REG. KAYES				
Region de Kayes	19 000	19 000	189 000	189 000
Total :	19 000	19 000	189 000	189 000
AGENCE DE DEVELOPPEMENT REG. KOULIKORO				
Region de Koulikoro	19 000	19 000	189 000	189 000
Total :	19 000	19 000	189 000	189 000
AGENCE DE DEVELOPPEMENT REG. SIKASSO				
Region de Sikasso	19 000	19 000	189 000	189 000
Total :	19 000	19 000	189 000	189 000
AGENCE DE DEVELOPPEMENT REG. SEGOU				
Region de Segou	19 000	19 000	189 000	189 000
Total :	19 000	19 000	189 000	189 000
AGENCE DE DEVELOPPEMENT REG. TAOUDENIT				
Region de Taoudénit	10 000	10 000	50 000	50 000
Total :	10 000	10 000	50 000	50 000
AGENCE DE DEVELOPPEMENT REG. MENAKA				
Region de Menaka	10 000	10 000	50 000	50 000
Total :	10 000	10 000	50 000	50 000

DIRECTION GENERALE DU BUDGET

BUDGET D'ETAT RECTIFICATIF : DEPENSES 2019
RESSOURCES TRANSFEREES AUX COLLECTIVITES

(en milliers de francs CFA)

LIBELLE	Autorisations d'engagement		Crédits de paiement	
	Initiales	Rectifiées	Initiaux	Rectifiés
Conseil Régional				
MINISTERE DE LA JEUNESSE, DE L'EMPLOI ET DE LA CONSTRUCTION CITOYENNE				
Portion centrale	0	0	68 400	68 400
Total :	0	0	68 400	68 400
AGENCE DE DEVELOPPEMENT REG. MOPTI				
Region de Mopti	19 000	19 000	189 000	189 000
Total :	19 000	19 000	189 000	189 000
AGENCE NAT. D'INVEST. COLLECT. TERRITORIALES				
Portion centrale	16 653 499	16 653 499	19 000 784	19 000 784
Total :	16 653 499	16 653 499	19 000 784	19 000 784
CENTRE DE FORMATION DES COLLECTIVITES TERRITORIALES				
Portion centrale	47 500	47 500	303 722	303 722
Total :	47 500	47 500	303 722	303 722
AGENCE DE DEVELOPPEMENT REG. TOMB.				
Region de Tombouctou	19 000	19 000	189 000	189 000
Total :	19 000	19 000	189 000	189 000
AGENCE DE DEVELOPPEMENT REG. GAO				
Region de Gao	19 000	19 000	189 000	189 000
Total :	19 000	19 000	189 000	189 000
AGENCE DE DEVELOPPEMENT REG. KIDAL				
Region de Kidal	19 000	19 000	189 000	189 000
Total :	19 000	19 000	189 000	189 000
AGENCE DE DEVELOPPEMENT REG. DISTRICT				
District de Bamako	19 000	19 000	189 000	189 000
Total :	19 000	19 000	189 000	189 000
MINISTERE DE LA PROMOTION DE LA FEMME DE L'ENFANT & DE LA FAMILLE				
Portion centrale	285 000	285 000	285 000	285 000
Multi-régionaux	142 500	142 500	142 500	142 500
Total :	427 500	427 500	427 500	427 500
MINISTERE DE LA SOLIDARITE ET DE L'ACTION HUMANITAIRE				
Portion centrale	0	0	462 115	462 115
Total :	0	0	462 115	462 115
MINISTERE DES INFRASTRUCTURES ET DE L'EQUIPEMENT				
Multi-régionaux	1 140 000	1 140 000	1 140 000	1 140 000
Total :	1 140 000	1 140 000	1 140 000	1 140 000

DIRECTION GENERALE DU BUDGET

BUDGET D'ETAT RECTIFICATIF : DEPENSES 2019
RESSOURCES TRANSFEREES AUX COLLECTIVITES

(en milliers de francs CFA)

LIBELLE	Autorisations d'engagement		Crédits de paiement	
	Initiales	Rectifiées	Initiaux	Rectifiés
Conseil Régional				
MINISTERE DE L'ENVIRONNEMENT, DE L'ASSAINISSEMENT ET DU DEVELOPPEMENT DURABLE				
District de Bamako	285 000	285 000	285 000	285 000
Total :	285 000	285 000	285 000	285 000
MINISTERE DE L'ENERGIE ET DE L'EAU				
Portion centrale	142 500	142 500	15 542 500	15 542 500
Multi-régionaux	2 517 500	2 517 500	11 257 500	11 257 500
Total :	2 660 000	2 660 000	26 800 000	26 800 000
OFFICE DEVELOP. PECHE ET AQUACULTURE DELTA INTERIEUR NIGER				
Region de Mopti	0	0	152 000	152 000
Total :	0	0	152 000	152 000
DISTRICT DE BAMAKO				
District de Bamako	0	0	4 917 414	4 917 414
Total :	0	0	4 917 414	4 917 414
REGION DE KAYES				
Region de Kayes	1 681 579	1 681 579	4 085 047	4 085 047
Total :	1 681 579	1 681 579	4 085 047	4 085 047
REGION DE KOULIKORO				
Region de Koulikoro	0	0	48 226	48 226
Total :	0	0	48 226	48 226
REGION DE SIKASSO				
Region de Sikasso	5 438 546	5 753 426	13 749 045	14 063 925
Total :	5 438 546	5 753 426	13 749 045	14 063 925
REGION DE SEGOU				
Region de Segou	1 948 038	1 948 038	5 629 290	5 629 290
Total :	1 948 038	1 948 038	5 629 290	5 629 290
REGION DE MOPTI				
Region de Mopti	2 475 932	2 871 235	5 296 126	5 691 429
Total :	2 475 932	2 871 235	5 296 126	5 691 429
REGION DE TOMBOUCTOU				
Region de Tombouctou	1 716 876	2 045 174	2 494 972	2 823 270
Total :	1 716 876	2 045 174	2 494 972	2 823 270
REGION DE GAO				
Region de Gao	711 400	711 400	1 668 958	1 668 958
Total :	711 400	711 400	1 668 958	1 668 958

DIRECTION GENERALE DU BUDGET

BUDGET D'ETAT RECTIFICATIF : DEPENSES 2019
RESSOURCES TRANSFEREES AUX COLLECTIVITES

(en milliers de francs CFA)

LIBELLE	Autorisations d'engagement		Crédits de paiement	
	Initiales	Rectifiées	Initiaux	Rectifiés
Conseil Régional				
REGION DE KIDAL				
Region de Kidal	665 000	665 000	798 545	798 545
Total :	665 000	665 000	798 545	798 545
REGION DE TAOUDENIT				
Region de Taoudénit	665 000	665 000	712 639	712 639
Total :	665 000	665 000	712 639	712 639
REGION DE MENAKA				
Region de Menaka	665 000	665 000	829 964	829 964
Total :	665 000	665 000	829 964	829 964
CHARGES COMMUNES				
Portion centrale	4 500 000	4 500 000	4 500 000	4 500 000
Total :	4 500 000	4 500 000	4 500 000	4 500 000
Total	41 871 870	42 910 351	95 869 782	96 908 263
Conseil de Cercle				
MINISTERE DE L'AGRICULTURE				
Portion centrale	0	0	7 220	7 220
Total :	0	0	7 220	7 220
DISTRICT DE BAMAKO				
District de Bamako	10 843 137	10 843 137	21 172 401	21 172 401
Total :	10 843 137	10 843 137	21 172 401	21 172 401
REGION DE KAYES				
Cercle de Kayes	323 712	323 712	1 110 346	1 110 346
Cercle de Bafoulabé	137 176	137 176	417 416	417 416
Cercle de Diéma	30 123	30 123	242 317	242 317
Cercle de Kéniéba	30 123	30 123	294 468	294 468
Cercle de Kita	197 355	197 355	837 508	837 508
Cercle de Nioro du Sahel	30 073	30 073	443 352	443 352
Cercle de Yélimané	32 382	32 382	523 678	523 678
Total :	780 944	780 944	3 869 085	3 869 085

DIRECTION GENERALE DU BUDGET

BUDGET D'ETAT RECTIFICATIF : DEPENSES 2019
RESSOURCES TRANSFEREES AUX COLLECTIVITES

(en milliers de francs CFA)

LIBELLE	Autorisations d'engagement		Crédits de paiement	
	Initiales	Rectifiées	Initiaux	Rectifiés
Conseil de Cercle				
REGION DE KOULIKORO				
Cercle de Koulikoro	3 392 581	3 392 581	5 705 472	5 705 472
Cercle de Banamba	15 747	15 747	225 711	225 711
Cercle de Dioïla	187 987	187 987	441 753	441 753
Cercle de Kangaba	19 527	19 527	164 484	164 484
Cercle de Kati	2 539 774	2 539 774	4 616 474	4 616 474
Cercle de Kolokani	4 407	4 407	210 227	210 227
Cercle de Nara	18 183	18 183	166 197	166 197
Total :	6 178 206	6 178 206	11 530 318	11 530 318
REGION DE SIKASSO				
Cercle de Dioïla	0	0	19 000	19 000
Cercle de Kati	0	0	10 054	10 054
Cercle de Sikasso	603 756	603 756	1 612 243	1 612 243
Cercle de Bougouni	80 381	80 381	398 867	398 867
Cercle de Kadiolo	60 493	60 493	301 734	301 734
Cercle de Kolondiéba	19 309	19 309	154 574	154 574
Cercle de Koutiala	433 613	433 613	1 015 422	1 015 422
Cercle de Yanfolila	21 812	21 812	255 301	255 301
Cercle de Yorosso	43 685	43 685	244 296	244 296
Cercle de Ségou	0	0	950	950
Total :	1 263 049	1 263 049	4 012 441	4 012 441
REGION DE SEGOU				
Cercle de Ségou	4 885	4 885	533 582	533 582
Cercle de Barouéli	2 441	2 441	149 713	149 713
Cercle de Bla	2 441	2 441	129 909	129 909
Cercle de Macina	2 441	2 441	97 134	97 134
Cercle de Niono	2 441	2 441	121 658	121 658
Cercle de San	2 441	2 441	269 938	269 938
Cercle de Tominian	2 441	2 441	231 929	231 929
Total :	19 531	19 531	1 533 863	1 533 863

DIRECTION GENERALE DU BUDGET

BUDGET D'ETAT RECTIFICATIF : DEPENSES 2019
RESSOURCES TRANSFEREES AUX COLLECTIVITES

(en milliers de francs CFA)

LIBELLE	Autorisations d'engagement		Crédits de paiement	
	Initiales	Rectifiées	Initiaux	Rectifiés
Conseil de Cercle				
REGION DE MOPTI				
Cercle de Mopti	299 103	299 103	826 585	826 585
Cercle de Bandiagara	44 828	44 828	242 815	242 815
Cercle de Bankass	26 048	26 048	191 113	191 113
Cercle de Djénné	25 248	25 248	113 327	113 327
Cercle de Douentza	3 408	3 408	150 309	150 309
Cercle de Koro	96 688	96 688	298 716	298 716
Cercle de Tenenkou	2 208	2 208	77 022	77 022
Cercle de Youwarou	2 208	2 208	72 282	72 282
Total :	499 739	499 739	1 972 169	1 972 169
REGION DE TOMBOUCTOU				
Cercle de Tombouctou	103 482	103 482	889 158	889 158
Cercle de Diré	3 482	3 482	127 496	127 496
Cercle de Goundam	3 482	3 482	131 388	131 388
Cercle de Gourma-Rharous	3 482	3 482	127 376	127 376
Cercle de Niafunké	3 482	3 482	130 046	130 046
Total :	117 410	117 410	1 405 464	1 405 464
REGION DE GAO				
Cercle de Gao	230 615	230 615	666 259	666 259
Cercle d'Ansongo	0	0	133 980	133 980
Cercle de Bourem	0	0	69 755	69 755
Total :	230 615	230 615	869 994	869 994
REGION DE KIDAL				
Cercle de Kidal	3 246	3 246	738 585	738 585
Cercle d'Abeïbara	1 437	1 437	16 865	16 865
Cercle de Tessalit	1 437	1 437	17 795	17 795
Cercle de Tin-Essako	1 437	1 437	18 765	18 765
Total :	7 557	7 557	792 010	792 010
REGION DE MENAKA				
Region de Menaka	0	0	16 263	16 263
Total :	0	0	16 263	16 263
Total	19 940 188	19 940 188	47 181 228	47 181 228

Commune

DIRECTION GENERALE DU BUDGET

BUDGET D'ETAT RECTIFICATIF : DEPENSES 2019
RESSOURCES TRANSFEREES AUX COLLECTIVITES

(en milliers de francs CFA)

LIBELLE	Autorisations d'engagement		Crédits de paiement	
	Initiales	Rectifiées	Initiaux	Rectifiés
Commune				
MINISTERE DES SPORTS				
COMMUNE DE KALABANCORO	12 307	12 307	12 307	12 307
Total :	12 307	12 307	12 307	12 307
DISTRICT DE BAMAKO				
Commune I	39 719	39 719	2 239 204	2 239 204
Commune II	27 093	27 093	1 983 362	1 983 362
Commune III	17 340	17 340	2 615 412	2 615 412
Commune IV	41 637	41 637	2 438 087	2 438 087
Commune V	75 587	75 587	2 714 624	2 714 624
Commune VI	79 269	79 269	2 345 728	2 345 728
Total :	280 645	280 645	14 336 417	14 336 417

DIRECTION GENERALE DU BUDGET

BUDGET D'ETAT RECTIFICATIF : DEPENSES 2019
RESSOURCES TRANSFEREES AUX COLLECTIVITES

(en milliers de francs CFA)

LIBELLE	Autorisations d'engagement		Crédits de paiement	
	Initiales	Rectifiées	Initiaux	Rectifiés
Commune				
REGION DE KAYES				
COMMUNE DE BANGASSI	0	0	172 304	172 304
COMMUNE DE COLIMBINE	0	0	143 733	143 733
COMMUNE DE DIAMOU	0	0	193 007	193 007
COMMUNE DE DJELEBOU	0	0	238 348	238 348
COMMUNE DE FALEME	0	0	187 387	187 387
COMMUNE GORY-GOPELA	0	0	71 588	71 588
COMMUNE GUIDIMAKAN KERI KAFO	0	0	139 729	139 729
COMMUNE DE HAWA DEMBAYA	0	0	171 992	171 992
COMMUNE DE KARAKORO	0	0	92 764	92 764
COMMUNE DE KEMENE TAMBA	5 992	5 992	286 780	286 780
COMMUNE DE KHOULOUM	0	0	310 175	310 175
COMMUNE DE KOUSSANE	0	0	164 982	164 982
COMMUNE DE LIBERTE DEMBAYA	0	0	194 953	194 953
COMMUNE DE LOGO	0	0	1 858 242	1 858 242
COMMUNE DE MARENA-DIOMBOUGOU	0	0	164 985	164 985
COMMUNE DE TAFARCIRGA	0	0	157 938	157 938
COMMUNE DE MARINTOUMANIA	0	0	78 588	78 588
COMMUNE DE SADIOLA	0	0	320 588	320 588
COMMUNE DE SAHEL	0	0	101 185	101 185
COMMUNE DE SAME-DIOMGOMA	0	0	193 503	193 503
COMMUNE DE SEGALA	0	0	204 202	204 202
COMMUNE DE SERO-DIAMANOU	0	0	156 440	156 440
COMMUNE DE SONY	0	0	122 909	122 909
COMMUNE URBAINE DE KOUNIAKARY	0	0	77 012	77 012
COMMUNE URBAINE DE SOMANKIDY	0	0	53 596	53 596
COMMUNE URBAINE DE GOUMERA	0	0	51 964	51 964
COMMUNE URBAINE DE FEGUI	0	0	68 085	68 085
COMMUNE URBAINE DE KAYES	31 636	31 636	3 194 254	3 194 254
COMMUNE DE BAFOULABE	13 260	13 260	723 150	723 150
COMMUNE BAMAFELE	0	0	340 794	340 794
COMMUNE DE DIAKON	0	0	227 221	227 221
COMMUNE DE DIALLAN	0	0	93 296	93 296
COMMUNE DE DIOHELI	0	0	131 345	131 345

DIRECTION GENERALE DU BUDGET

BUDGET D'ETAT RECTIFICATIF : DEPENSES 2019
RESSOURCES TRANSFEREES AUX COLLECTIVITES

(en milliers de francs CFA)

LIBELLE	Autorisations d'engagement		Crédits de paiement	
	Initiales	Rectifiées	Initiaux	Rectifiés
Commune				
REGION DE KAYES				
COMMUNE DE KOUNDIAN	0	0	235 652	235 652
COMMUNE DE MAHINA	0	0	468 748	468 748
COMMUNE DE NIAMBIA	0	0	67 251	67 251
COMMUNE DE OUALIA	0	0	258 324	258 324
COMMUNE DE TOMORA	4 746	4 746	318 915	318 915
COMMUNE DE GOUNFAN	0	0	62 135	62 135
COMMUNE DE KOUTELA	0	0	135 743	135 743
COMMUNE DE SIDIBELA	0	0	86 416	86 416
COMMUNE DE BEMA	0	0	80 326	80 326
COMMUNE DE DIANGOUNTE-CAMARA	0	0	208 652	208 652
COMMUNE DE DIANGUIRDE	0	0	89 742	89 742
COMMUNE DE DIEMA	7 993	7 993	478 325	478 325
COMMUNE DE DIEOURA	0	0	97 197	97 197
COMMUNE DE DIOUMARA-KOUSSATA	0	0	136 978	136 978
COMMUNE DE GUEDIBINE	0	0	32 803	32 803
COMMUNE DE FASSOUDEBE	0	0	36 865	36 865
COMMUNE DE GOMITRADOUGOU	0	0	90 162	90 162
COMMUNE DE GROUMERA	0	0	26 560	26 560
COMMUNE DE LAKAMANE	0	0	121 427	121 427
COMMUNE DE LAMBIDOU	0	0	110 855	110 855
COMMUNE DE MADIGA-SACKO	0	0	101 647	101 647
COMMUNE DE SANSANKIDE	0	0	50 503	50 503
COMMUNE URBAINE DE FATAO	0	0	112 717	112 717
COMMUNE DE BAYE	0	0	103 808	103 808
COMMUNE DE DABIA	0	0	163 953	163 953
COMMUNE DE DIALAFARA	0	0	208 220	208 220
COMMUNE DE DOMBIA	0	0	52 174	52 174
COMMUNE DE FALEA	0	0	85 545	85 545
COMMUNE DE FARABA	0	0	79 930	79 930
COMMUNE DE GUENEGORE	0	0	127 236	127 236
COMMUNE DE KASSAMA	0	0	230 041	230 041
COMMUNE DE KENIEBA	10 193	10 193	681 587	681 587
COMMUNE DE KOUROUKOTO	0	0	57 440	57 440

DIRECTION GENERALE DU BUDGET

BUDGET D'ETAT RECTIFICATIF : DEPENSES 2019
RESSOURCES TRANSFEREES AUX COLLECTIVITES

(en milliers de francs CFA)

LIBELLE	Autorisations d'engagement		Crédits de paiement	
	Initiales	Rectifiées	Initiaux	Rectifiés
Commune				
REGION DE KAYES				
COMMUNE DE SAGALO	0	0	150 641	150 641
COMMUNE DE SITAKILLY	0	0	300 453	300 453
COMMUNE DE BENDOUGOU	0	0	157 924	157 924
COMMUNE DE BENKADI FOUNIA	0	0	106 820	106 820
COMMUNE DE BOUGARIBAYA	0	0	123 093	123 093
COMMUNE DE DJIDIAN	0	0	239 205	239 205
COMMUNE DE GADOUGOU I	0	0	204 483	204 483
COMMUNE DE GADOUGOU II	0	0	63 422	63 422
COMMUNE DE KASSARO	0	0	248 349	248 349
COMMUNE DE KITA NORD	0	0	96 904	96 904
COMMUNE DE BOUDOFO	0	0	87 332	87 332
COMMUNE DE KITA OUEST	0	0	211 956	211 956
COMMUNE DE BADIA	0	0	136 094	136 094
COMMUNE DE KOBRI	0	0	94 026	94 026
COMMUNE DE KOULOU	0	0	77 785	77 785
COMMUNE DE MADINA	0	0	227 818	227 818
COMMUNE DE KOTOUBA	0	0	63 438	63 438
COMMUNE DE MAKANO	0	0	121 033	121 033
COMMUNE DE NAMALA GUIMBA	0	0	89 197	89 197
COMMUNE DE NIANTANSO	0	0	39 734	39 734
COMMUNE DE SABOULA	0	0	88 539	88 539
COMMUNE DE SOURANSAN-TOMOTO	0	0	97 912	97 912
COMMUNE DE SEBEKORO	6 502	6 502	593 654	593 654
COMMUNE DE GUEMOUKOURABA	0	0	102 375	102 375
COMMUNE DE DJOUGOUN	0	0	95 974	95 974
COMMUNE DE DINDANKO	0	0	91 578	91 578
COMMUNE DE SEFETO NORD	0	0	119 462	119 462
COMMUNE DE SEFETO OUEST	0	0	170 699	170 699
COMMUNE DE SENKO	0	0	80 710	80 710
COMMUNE DE SIRAKORO	0	0	116 323	116 323
COMMUNE DE TAMBAGA	0	0	106 418	106 418
COMMUNE DE TOUKOTO	4 638	4 638	157 543	157 543
COMMUNE DE KOKOFATA	0	0	141 341	141 341

DIRECTION GENERALE DU BUDGET

BUDGET D'ETAT RECTIFICATIF : DEPENSES 2019
RESSOURCES TRANSFEREES AUX COLLECTIVITES

(en milliers de francs CFA)

LIBELLE	Autorisations d'engagement		Crédits de paiement	
	Initiales	Rectifiées	Initiaux	Rectifiés
Commune				
REGION DE KAYES				
COMMUNE URBAINE DE KITA	17 979	17 979	1 546 748	1 546 748
COMMUNE DE KOUROUNIKOTO	0	0	44 008	44 008
COMMUNE DE BANIERE-KORE	0	0	51 287	51 287
COMMUNE DE DIABIGUE	0	0	54 652	54 652
COMMUNE DE DIARRA	0	0	76 082	76 082
COMMUNE DE DIAYE-COURA	0	0	79 890	79 890
COMMUNE DE GAVINANE	0	0	94 350	94 350
COMMUNE DE GOGUI	0	0	152 034	152 034
COMMUNE DE GUETEMA	0	0	64 037	64 037
COMMUNE DE GADIABA-KADIEL	0	0	97 348	97 348
COMMUNE DE KORERA-KORE	0	0	89 356	89 356
COMMUNE DE NIORO TOOGOUBE RANGABE	0	0	108 571	108 571
COMMUNE DE SANDARE	0	0	283 948	283 948
COMMUNE DE SIMBI	0	0	74 429	74 429
COMMUNE DE YERERE	0	0	135 212	135 212
COMMUNE URBAINE DE TROUNGOUNBE	0	0	111 421	111 421
COMMUNE URBAINE YOURI	0	0	72 078	72 078
COMMUNE URBAINE DE NIORO	8 557	8 557	827 070	827 070
COMMUNE DE DIAFOUNOU GORY	0	0	320 196	320 196
COMMUNE DE DIAFOUNOU-DIONGAGA	0	0	92 847	92 847
COMMUNE DE FANGA	0	0	58 166	58 166
COMMUNE DE GORY	0	0	113 386	113 386
COMMUNE DE GUIDIME	0	0	381 500	381 500
COMMUNE DE KREMIS	0	0	71 156	71 156
COMMUNE DE KIRANE KANIAGA	0	0	300 574	300 574
COMMUNE DE KONSIGA	0	0	86 533	86 533
COMMUNE DE MAREKAFFO	0	0	42 400	42 400
COMMUNE DE SOUMPOU	0	0	33 561	33 561
COMMUNE DE TRINGA	0	0	84 517	84 517
COMMUNE URBAINE DE TOYA	0	0	51 718	51 718
Total :	111 496	111 496	26 286 226	26 286 226

DIRECTION GENERALE DU BUDGET

BUDGET D'ETAT RECTIFICATIF : DEPENSES 2019
RESSOURCES TRANSFEREES AUX COLLECTIVITES

(en milliers de francs CFA)

LIBELLE	Autorisations d'engagement		Crédits de paiement	
	Initiales	Rectifiées	Initiaux	Rectifiés
Commune				
REGION DE KOULIKORO				
COMMUNE DE DINANDOUGOU	0	0	147 942	147 942
COMMUNE DE KOULA	0	0	160 195	160 195
COMMUNE DE DOUMBA	0	0	127 960	127 960
COMMUNE DE MEGUETAN	0	0	436 285	436 285
COMMUNE DE NYAMINA	0	0	241 682	241 682
COMMUNE DE SIRAKOROLA	0	0	263 588	263 588
COMMUNE DE TIENFALA	0	0	162 759	162 759
COMMUNE DE TOUGOUNI	0	0	110 685	110 685
COMMUNE URBAINE DE KOULIKORO	15 560	15 560	1 989 322	1 989 322
COMMUNE DE BANAMBA	10 323	10 323	692 748	692 748
COMMUNE DE BEN KADI	0	0	110 049	110 049
COMMUNE DE BORON	0	0	243 604	243 604
COMMUNE DE SEBETE	0	0	50 275	50 275
COMMUNE DE DUGUWOLOWULA	0	0	237 003	237 003
COMMUNE DE KIBAN	0	0	82 866	82 866
COMMUNE DE MADINA-SACKO	0	0	196 702	196 702
COMMUNE DE TOUBACORO	0	0	139 443	139 443
COMMUNE DE TOUBAKOROBA	0	0	85 349	85 349
COMMUNE DE BANCO	0	0	180 233	180 233
COMMUNE DE BENKADI	0	0	65 650	65 650
COMMUNE DE BINKO	0	0	157 416	157 416
COMMUNE DE DEGNEKORO	0	0	100 450	100 450
COMMUNE DE DIEDOUGOU	4 457	4 457	336 686	336 686
COMMUNE DE DIOUMAN	0	0	94 844	94 844
COMMUNE DE DOLENDOUGOU	0	0	79 130	79 130
COMMUNE DE GUEGNEKA	10 522	10 522	714 492	714 492
COMMUNE DE KALADOUGOU	13 617	13 617	968 743	968 743
COMMUNE DE KEMEKAFO	0	0	158 653	158 653
COMMUNE DE KERELA	0	0	111 876	111 876
COMMUNE DE MASSIGUI	0	0	283 165	283 165
COMMUNE DE NANGOLA	0	0	142 514	142 514
COMMUNE DE NIANTJILA	0	0	79 600	79 600
COMMUNE DE N'DOLONDOUGOU	0	0	122 174	122 174

DIRECTION GENERALE DU BUDGET

BUDGET D'ETAT RECTIFICATIF : DEPENSES 2019
RESSOURCES TRANSFEREES AUX COLLECTIVITES

(en milliers de francs CFA)

LIBELLE	Autorisations d'engagement		Crédits de paiement	
	Initiales	Rectifiées	Initiaux	Rectifiés
Commune				
REGION DE KOULIKORO				
COMMUNE DE DIEBE	0	0	53 551	53 551
COMMUNE DE N'GARADOUGOU	0	0	64 655	64 655
COMMUNE DE N'GOLOBOUGOU	0	0	104 693	104 693
COMMUNE DE TENINDOUGOU	0	0	101 552	101 552
COMMUNE DE WACORO	0	0	108 291	108 291
COMMUNE DE ZAN COULIBALY	0	0	202 647	202 647
COMMUNE DE JEKAFO	0	0	67 192	67 192
COMMUNE DE KILIDOUGOU	0	0	105 335	105 335
COMMUNE DE BENKADI	0	0	142 432	142 432
COMMUNE DE SELEFOUGOU	0	0	64 332	64 332
COMMUNE DE MINIDIAN	7 408	7 408	684 086	684 086
COMMUNE DE NARENA	0	0	244 001	244 001
COMMUNE DE BALAN-BAKAMA	0	0	116 744	116 744
COMMUNE DE NOUGA	0	0	114 188	114 188
COMMUNE DE KANIOGO	0	0	232 825	232 825
COMMUNE DE KARAN	0	0	97 160	97 160
COMMUNE DE MARAMANDOUGOU	0	0	138 516	138 516
COMMUNE DE BAGUINEDA-CAMP	16 203	16 203	1 081 582	1 081 582
COMMUNE DE BANCOUMANA	0	0	264 558	264 558
COMMUNE DE BOSSOFLA	0	0	136 960	136 960
COMMUNE DE BOUGOULA	0	0	117 626	117 626
COMMUNE DE DABAN	0	0	132 207	132 207
COMMUNE DE DIALAKOROBA	0	0	289 767	289 767
COMMUNE DE DIALAKORODJI	0	0	208 256	208 256
COMMUNE DE DIEDOUGOU	0	0	82 142	82 142
COMMUNE DE DIO GARE	0	0	198 356	198 356
COMMUNE DE DOGODOUMAN	0	0	195 868	195 868
COMMUNE DE DOMBILA	0	0	96 978	96 978
COMMUNE DE FARABA	0	0	73 864	73 864
COMMUNE DE TIAKADOUGOU-DIALAKORO	0	0	52 293	52 293
COMMUNE DE KALABANCORO	39 773	39 773	2 254 431	2 254 431
COMMUNE DE KALIFABOUGOU	0	0	108 082	108 082
COMMUNE DE KAMBILA	0	0	252 071	252 071

DIRECTION GENERALE DU BUDGET

BUDGET D'ETAT RECTIFICATIF : DEPENSES 2019
RESSOURCES TRANSFEREES AUX COLLECTIVITES

(en milliers de francs CFA)

LIBELLE	Autorisations d'engagement		Crédits de paiement	
	Initiales	Rectifiées	Initiaux	Rectifiés
Commune				
REGION DE KOULIKORO				
COMMUNE DE KOUROUBA	0	0	88 285	88 285
COMMUNE DE MANDE	0	0	712 487	712 487
COMMUNE DE MORIBABOUGOU	0	0	232 866	232 866
COMMUNE DE N'GABACORO-DROIT	0	0	146 974	146 974
COMMUNE DE NIAGADINA	0	0	79 474	79 474
COMMUNE DE MOUNTOUGOULA	0	0	385 506	385 506
COMMUNE DE N'GOURABA	0	0	172 456	172 456
COMMUNE DE N'TJIBA	0	0	121 648	121 648
COMMUNE DE OUELESSEBOUGOU	0	0	634 053	634 053
COMMUNE DE SAFO	0	0	197 647	197 647
COMMUNE DE SANANKORO-DJITOU MOU	0	0	107 450	107 450
COMMUNE DE SANANKOROBA	0	0	481 132	481 132
COMMUNE DE SIBY	0	0	279 685	279 685
COMMUNE DE NIOUMA-MAKAMA	0	0	82 893	82 893
COMMUNE DE DOUBABOUGOU	0	0	145 064	145 064
COMMUNE DE DIAGO	0	0	106 271	106 271
COMMUNE DE TIELE	0	0	138 406	138 406
COMMUNE DE YELEKEBOUGOU	0	0	103 237	103 237
COMMUNE DE SANGAREBOUGOU	18 327	18 327	538 251	538 251
COMMUNE DE KATI	22 229	22 229	2 032 946	2 032 946
COMMUNE DE SOBRA	0	0	64 118	64 118
COMMUNE DE DIDIENI	0	0	222 182	222 182
COMMUNE DE GUIHOYO	0	0	172 533	172 533
COMMUNE DE KOLOKANI	40 466	40 466	948 216	948 216
COMMUNE DE MANSATONLA	0	0	247 061	247 061
COMMUNE DE NONKON	0	0	151 173	151 173
COMMUNE DE NOSSOMBOUGOU	3 186	3 186	389 005	389 005
COMMUNE DE OUOLODO	0	0	120 915	120 915
COMMUNE DE SAGABALA	0	0	142 919	142 919
COMMUNE DE SEBECORO I	0	0	177 869	177 869
COMMUNE DE TIORIBOUGOU	0	0	156 684	156 684
COMMUNE DE ALLAHINA	0	0	64 456	64 456
COMMUNE DE DABO	0	0	60 583	60 583

DIRECTION GENERALE DU BUDGET

BUDGET D'ETAT RECTIFICATIF : DEPENSES 2019
RESSOURCES TRANSFEREES AUX COLLECTIVITES

(en milliers de francs CFA)

LIBELLE	Autorisations d'engagement		Crédits de paiement	
	Initiales	Rectifiées	Initiaux	Rectifiés
Commune				
REGION DE KOULIKORO				
COMMUNE DE DILLY	0	0	130 475	130 475
COMMUNE DE DOGOFRY	0	0	231 002	231 002
COMMUNE DE FALLOU	0	0	201 104	201 104
COMMUNE DE GUENEIBE	0	0	38 338	38 338
COMMUNE DE GUIRE	0	0	72 402	72 402
COMMUNE DE KORONGA	0	0	42 219	42 219
COMMUNE DE NARA	8 957	8 957	656 668	656 668
COMMUNE DE NIAMANA	0	0	194 123	194 123
COMMUNE DE OUAGADOU	0	0	157 294	157 294
Total :	211 028	211 028	28 689 394	28 689 394

DIRECTION GENERALE DU BUDGET

BUDGET D'ETAT RECTIFICATIF : DEPENSES 2019
RESSOURCES TRANSFEREES AUX COLLECTIVITES

(en milliers de francs CFA)

LIBELLE	Autorisations d'engagement		Crédits de paiement	
	Initiales	Rectifiées	Initiaux	Rectifiés
Commune				
REGION DE SIKASSO				
COMMUNE DE GUEGNEKA	0	0	19 000	19 000
COMMUNE DE WATENI	0	0	82 660	82 660
COMMUNE DE ZANIENA	0	0	85 926	85 926
COMMUNE DE MINIKO	0	0	50 109	50 109
COMMUNE DE N'TJIKOUNA	0	0	39 022	39 022
COMMUNE DE NIENA	10 870	10 870	561 307	561 307
COMMUNE DE KAPOLONDOUGOU	6 149	6 149	170 525	170 525
COMMUNE DE ZANFEREBOUGOU	0	0	53 867	53 867
COMMUNE DE FARAKALA	0	0	123 541	123 541
COMMUNE DE KOFAN	0	0	129 418	129 418
COMMUNE DE FINKOLO-GANADOUGOU	0	0	127 981	127 981
COMMUNE DE LOBOUGOULA	0	0	168 650	168 650
COMMUNE DE KOLOKOKOBA	0	0	64 500	64 500
COMMUNE DE SANZANA	0	0	81 144	81 144
COMMUNE DE DOUMANABA	0	0	119 745	119 745
COMMUNE DE KOUROUMA	0	0	96 996	96 996
COMMUNE DE KIGNAN	6 813	6 813	188 159	188 159
COMMUNE DE TELLA	0	0	46 242	46 242
COMMUNE DE KOUMANKOU	0	0	56 364	56 364
COMMUNE DE DIALAKORO	0	0	34 921	34 921
COMMUNE DE NONGO-SOUALA	0	0	61 462	61 462
COMMUNE DE DANDERESSO	0	0	157 154	157 154
COMMUNE DE KLELA	6 400	6 400	167 961	167 961
COMMUNE DE FAMA	0	0	72 153	72 153
COMMUNE DE GONGASSO	0	0	114 821	114 821
COMMUNE DE KOUORO	0	0	74 854	74 854
COMMUNE DE KABARASSO	0	0	41 422	41 422
COMMUNE DE DOGONI	0	0	70 501	70 501
COMMUNE DE BLENDIO	0	0	100 168	100 168
COMMUNE DE BENKADI	0	0	89 690	89 690
COMMUNE DE DEMBELA	0	0	86 619	86 619
COMMUNE DE TIANKADI	0	0	38 448	38 448
COMMUNE DE PIMPERNA	0	0	39 426	39 426

DIRECTION GENERALE DU BUDGET

BUDGET D'ETAT RECTIFICATIF : DEPENSES 2019
RESSOURCES TRANSFEREES AUX COLLECTIVITES

(en milliers de francs CFA)

LIBELLE	Autorisations d'engagement		Crédits de paiement	
	Initiales	Rectifiées	Initiaux	Rectifiés
Commune				
REGION DE SIKASSO				
COMMUNE DE NATIEN	0	0	43 901	43 901
COMMUNE DE MISSIRIKORO	0	0	43 218	43 218
COMMUNE SOKOURANI-MISSIRIKORO	0	0	30 115	30 115
COMMUNE DE KAPALA	0	0	58 482	58 482
COMMUNE DE FINKOLO	0	0	98 783	98 783
COMMUNE DE KAFOZIELA	0	0	30 714	30 714
COMMUNE DE ZANGARADOUGOU	0	0	30 894	30 894
COMMUNE DE DIOMATENE	0	0	43 566	43 566
COMMUNE DE KABOILA	0	0	145 843	145 843
COMMUNE URBAINE DE SIKASSO	30 511	30 511	3 494 745	3 494 745
COMMUNE DE MIRIA	0	0	83 922	83 922
COMMUNE DE ZANTIEBOUGOU	0	0	145 293	145 293
COMMUNE DE KOUMANTOU	15 084	15 084	643 450	643 450
COMMUNE DE GARALO	8 142	8 142	168 603	168 603
COMMUNE DE DEFINA	0	0	46 079	46 079
COMMUNE DE BLADIE-TIEMALA	0	0	26 905	26 905
COMMUNE DE SANZO	0	0	133 453	133 453
COMMUNE DE DOMBA	0	0	99 694	99 694
COMMUNE DE WOLA	0	0	84 738	84 738
COMMUNE DE DEBELIN	0	0	58 177	58 177
COMMUNE DE MERIDIELA	0	0	64 451	64 451
COMMUNE DE DOGO	0	0	209 211	209 211
COMMUNE DE KELEYA	0	0	126 300	126 300
COMMUNE DE SYEN TOULA	0	0	63 817	63 817
COMMUNE DE OUROUN	0	0	35 771	35 771
COMMUNE DE FARAGOUARAN	0	0	50 513	50 513
COMMUNE DE SIDO	0	0	99 939	99 939
COMMUNE DE KOKELE	0	0	43 718	43 718
COMMUNE DE KOLA	0	0	38 604	38 604
COMMUNE DE FARADIELE	0	0	40 748	40 748
COMMUNE URBAINE DE BOUGOUNI	18 484	18 484	943 930	943 930
COMMUNE DE DANON	0	0	88 623	88 623
COMMUNE DE KOUROULAMINI	0	0	54 031	54 031

DIRECTION GENERALE DU BUDGET

BUDGET D'ETAT RECTIFICATIF : DEPENSES 2019
RESSOURCES TRANSFEREES AUX COLLECTIVITES

(en milliers de francs CFA)

LIBELLE	Autorisations d'engagement		Crédits de paiement	
	Initiales	Rectifiées	Initiaux	Rectifiés
Commune				
REGION DE SIKASSO				
COMMUNE DE TIEMALA BANIMONOTIE	0	0	74 688	74 688
COMMUNE DE SIBIRILA	0	0	114 897	114 897
COMMUNE DE YININDOUGOU	0	0	54 401	54 401
COMMUNE DE YIRIDOUGOU	0	0	51 053	51 053
COMMUNE DE DIOUMATENE	0	0	56 847	56 847
COMMUNE DE DIOU	0	0	23 246	23 246
COMMUNE DE ZEGOUA	0	0	110 176	110 176
COMMUNE DE KADIOLO	15 008	15 008	685 689	685 689
COMMUNE DE KAI	0	0	35 065	35 065
COMMUNE DE NIMBOUGOU	0	0	48 956	48 956
COMMUNE DE LOULOUNI	0	0	193 547	193 547
COMMUNE DE MISSENI	0	0	78 449	78 449
COMMUNE DE FOUROU	0	0	272 419	272 419
COMMUNE DE KOLON DIEBA	15 647	15 647	533 539	533 539
COMMUNE DE N'GOLODIANA	0	0	50 120	50 120
COMMUNE DE BOUGOULA	0	0	44 526	44 526
COMMUNE DE FAKOLA 1	0	0	83 969	83 969
COMMUNE DE FARAKO	0	0	69 281	69 281
COMMUNE DE KADIANA	0	0	89 434	89 434
COMMUNE DE NANGALASSO	0	0	76 532	76 532
COMMUNE DE TIONGUI	0	0	54 767	54 767
COMMUNE DE TOUSSEGUELA	0	0	41 472	41 472
COMMUNE DE KOLOSSO	0	0	41 004	41 004
COMMUNE DE KEBILA	0	0	186 400	186 400
COMMUNE DE MENA	0	0	85 773	85 773
COMMUNE DE M'PESSOBA	7 275	7 275	486 332	486 332
COMMUNE DE MIENA	0	0	74 028	74 028
COMMUNE DE KAFO FABOLI	0	0	59 899	59 899
COMMUNE DE N'TOSSONI	0	0	55 133	55 133
COMMUNE DE KARAGOUANA MALLE	0	0	72 763	72 763
COMMUNE DE FAKOLO	0	0	112 086	112 086
COMMUNE DE NIANTAGA	0	0	61 243	61 243
COMMUNE DE KOUNIANA	0	0	16 717	16 717

DIRECTION GENERALE DU BUDGET

BUDGET D'ETAT RECTIFICATIF : DEPENSES 2019
RESSOURCES TRANSFEREES AUX COLLECTIVITES

(en milliers de francs CFA)

LIBELLE	Autorisations d'engagement		Crédits de paiement	
	Initiales	Rectifiées	Initiaux	Rectifiés
Commune				
REGION DE SIKASSO				
COMMUNE DE SOROBASSO	0	0	26 168	26 168
COMMUNE DE N'GOLONIANASSO	0	0	91 944	91 944
COMMUNE DE SINCINA	0	0	161 201	161 201
COMMUNE DE ZEBALA	0	0	69 163	69 163
COMMUNE DE N'GOUTJINA	0	0	82 215	82 215
COMMUNE DE KAPALA	0	0	46 385	46 385
COMMUNE DE KONSEGUELA	0	0	162 102	162 102
COMMUNE DE KONINA	0	0	44 818	44 818
COMMUNE DE ZANGASSO	6 369	6 369	125 249	125 249
COMMUNE DE SINKOLO	0	0	34 925	34 925
COMMUNE URBAINE DE KOUTIALA	26 960	26 960	1 685 384	1 685 384
COMMUNE DE DIOURADOUGOU KAFO	0	0	11 608	11 608
COMMUNE DE GOUADJI KAO	0	0	43 140	43 140
COMMUNE DE GOUDIE SOUGOUNA	0	0	52 437	52 437
COMMUNE DE KOLONIGUE	0	0	121 409	121 409
COMMUNE DE KONINGUE	0	0	83 912	83 912
COMMUNE DE KOROMO	0	0	51 405	51 405
COMMUNE DE LOGOUANA	0	0	29 178	29 178
COMMUNE DE NAFANGA	0	0	40 820	40 820
COMMUNE DE SONGO DOUBAKORE	0	0	42 628	42 628
COMMUNE DE SONGOUA	0	0	35 964	35 964
COMMUNE DE YOGNOGO	0	0	27 737	27 737
COMMUNE DE ZANFIGUE	0	0	47 419	47 419
COMMUNE DE DIEDOUGOU	0	0	35 641	35 641
COMMUNE DE FAGUI	0	0	49 842	49 842
COMMUNE DE NAMPE	0	0	35 043	35 043
COMMUNE DE TAO	0	0	53 342	53 342
COMMUNE DE ZANINA	0	0	42 467	42 467
COMMUNE DE WASSOULOU-BALLE	19 328	19 328	631 754	631 754
COMMUNE DE YALLANKORO-SOLOBA	0	0	65 553	65 553
COMMUNE DE DJIGUIYA DE KOLONI	0	0	34 048	34 048
COMMUNE DE BAYA	0	0	135 001	135 001
COMMUNE DE BOLO - FOUTA	0	0	47 870	47 870

DIRECTION GENERALE DU BUDGET

BUDGET D'ETAT RECTIFICATIF : DEPENSES 2019
RESSOURCES TRANSFEREES AUX COLLECTIVITES

(en milliers de francs CFA)

LIBELLE	Autorisations d'engagement		Crédits de paiement	
	Initiales	Rectifiées	Initiaux	Rectifiés
Commune				
REGION DE SIKASSO				
COMMUNE DE DJALLON FOULA	0	0	59 288	59 288
COMMUNE DE GOUANAN	0	0	157 287	157 287
COMMUNE DE GOUANDIAKA	0	0	144 725	144 725
COMMUNE DE KOUSSAN	0	0	82 571	82 571
COMMUNE DE SANKARANI	0	0	50 334	50 334
COMMUNE DE SERE MOUSA ANI SAMOU DE SIEREKOLE	0	0	96 115	96 115
COMMUNE DE TAGANDOUGOU	0	0	69 930	69 930
COMMUNE DE KARANGANA	0	0	126 879	126 879
COMMUNE DE YOROSSO	7 918	7 918	637 577	637 577
COMMUNE DE KIFFOSSO	0	0	95 277	95 277
COMMUNE DE MENAMBA I	0	0	46 910	46 910
COMMUNE DE BOURA	0	0	115 747	115 747
COMMUNE DE KOUMBIA	0	0	64 611	64 611
COMMUNE DE KOURY	0	0	277 899	277 899
COMMUNE DE OURIKELA	0	0	103 389	103 389
COMMUNE DE MAHOU	0	0	51 712	51 712
Total :	200 958	200 958	21 307 461	21 307 461

DIRECTION GENERALE DU BUDGET

BUDGET D'ETAT RECTIFICATIF : DEPENSES 2019
RESSOURCES TRANSFEREES AUX COLLECTIVITES

(en milliers de francs CFA)

LIBELLE	Autorisations d'engagement		Crédits de paiement	
	Initiales	Rectifiées	Initiaux	Rectifiés
Commune				
REGION DE SEGOU				
COMMUNE DE DIGANIBOUGOU	0	0	58 642	58 642
COMMUNE DE DJEDOUGOU	0	0	27 035	27 035
COMMUNE DE DIORO	0	0	235 641	235 641
COMMUNE DE FARAKOU MASSA	3 757	3 757	67 966	67 966
COMMUNE DE SEBOUGOU	0	0	281 765	281 765
COMMUNE DE PELENGANA	0	0	612 180	612 180
COMMUNE DE N'GARA	0	0	121 000	121 000
COMMUNE DE MASSALA	0	0	132 242	132 242
COMMUNE DE KONODIMINI	0	0	121 905	121 905
COMMUNE DE SOIGNEBOUGOU	0	0	40 968	40 968
COMMUNE DE SAKOIBA	0	0	134 910	134 910
COMMUNE DE SANSANDING	0	0	112 061	112 061
COMMUNE DE SIBILA	0	0	40 859	40 859
COMMUNE DE DIOUNA	0	0	36 723	36 723
COMMUNE DE FATINE	0	0	63 043	63 043
COMMUNE DE KAMIANDOUGOU	0	0	26 615	26 615
COMMUNE DE BAGUIDABOUGOU	0	0	39 426	39 426
COMMUNE DE N'KOUMANDOUGOU	0	0	41 676	41 676
COMMUNE DE BELLEN	0	0	29 118	29 118
COMMUNE DE BOUSSIN	0	0	70 054	70 054
COMMUNE DE MARKALA	12 051	12 051	891 474	891 474
COMMUNE DE SAMA-FOULALA	0	0	53 676	53 676
COMMUNE DE SOUBA	0	0	117 767	117 767
COMMUNE DE CINZANA	0	0	145 961	145 961
COMMUNE DE FARAKO	0	0	108 101	108 101
COMMUNE DE SAMINE	0	0	44 960	44 960
COMMUNE DE KATIENA	0	0	73 512	73 512
COMMUNE DE DOUGABOUGOU	0	0	174 267	174 267
COMMUNE DE TOGOU	0	0	57 088	57 088
COMMUNE URBAINE DE SEGOU	26 902	26 902	3 249 883	3 249 883
COMMUNE DE BAROUELI	11 744	11 744	427 111	427 111
COMMUNE DE KONONBOUGOU	0	0	275 150	275 150
COMMUNE DE KALAKE	0	0	86 270	86 270

DIRECTION GENERALE DU BUDGET

BUDGET D'ETAT RECTIFICATIF : DEPENSES 2019
RESSOURCES TRANSFEREES AUX COLLECTIVITES

(en milliers de francs CFA)

LIBELLE	Autorisations d'engagement		Crédits de paiement	
	Initiales	Rectifiées	Initiaux	Rectifiés
Commune				
REGION DE SEGOU				
COMMUNE DE N'GASSOLA	0	0	44 950	44 950
COMMUNE DE BOIDIE	0	0	114 236	114 236
COMMUNE DE TAMANI	0	0	108 384	108 384
COMMUNE DE SANANDO	0	0	130 438	130 438
COMMUNE DE GOUENDO	0	0	58 565	58 565
COMMUNE DE SOMO	0	0	58 289	58 289
COMMUNE DE DOUGOUFIE	0	0	53 092	53 092
COMMUNE DE TESSERLA	0	0	44 559	44 559
COMMUNE DE TIEMENA	0	0	47 853	47 853
COMMUNE DE NIALA	0	0	76 162	76 162
COMMUNE DE DIARAMANA	0	0	170 818	170 818
COMMUNE DE KEMENI	0	0	88 116	88 116
COMMUNE DE SOMASSO	0	0	103 921	103 921
COMMUNE DE DOUGOUOLO	0	0	66 427	66 427
COMMUNE DE BLA	10 784	10 784	712 108	712 108
COMMUNE DE FALO	0	0	109 904	109 904
COMMUNE DE YANGASSO	4 705	4 705	233 857	233 857
COMMUNE DE BEGUENE	0	0	54 107	54 107
COMMUNE DE KORODOUGOU	0	0	69 486	69 486
COMMUNE DE KAZANGASSO	0	0	56 389	56 389
COMMUNE DE FANI	0	0	78 879	78 879
COMMUNE DE KOULANDOUGOU	0	0	11 861	11 861
COMMUNE DE TOUNA	0	0	135 851	135 851
COMMUNE DE DIENA	0	0	48 548	48 548
COMMUNE DE SAMABOGO	0	0	65 168	65 168
COMMUNE DE MACINA	8 698	8 698	649 551	649 551
COMMUNE DE KOLONGO	0	0	229 605	229 605
COMMUNE DE KOKRY CENTRE	0	0	147 938	147 938
COMMUNE DE BOKY WERE	0	0	78 534	78 534
COMMUNE DE TONGUE	0	0	63 163	63 163
COMMUNE DE SALOBA	6 107	6 107	218 303	218 303
COMMUNE DE FOLOMANA	0	0	55 721	55 721
COMMUNE DE MONIMPEBOUGOU	0	0	110 180	110 180

DIRECTION GENERALE DU BUDGET

BUDGET D'ETAT RECTIFICATIF : DEPENSES 2019
RESSOURCES TRANSFEREES AUX COLLECTIVITES

(en milliers de francs CFA)

LIBELLE	Autorisations d'engagement		Crédits de paiement	
	Initiales	Rectifiées	Initiaux	Rectifiés
Commune				
REGION DE SEGOU				
COMMUNE DE SANA	0	0	171 966	171 966
COMMUNE DE SOULEYE	0	0	66 837	66 837
COMMUNE DE MATOMO	0	0	91 391	91 391
COMMUNE DE YEREDON SANIONA	0	0	89 831	89 831
COMMUNE DE DOGOFRY	0	0	92 191	92 191
COMMUNE DE NIONO	18 617	18 617	904 741	904 741
COMMUNE DE MARIKO	0	0	100 422	100 422
COMMUNE DE KALA SIGUIDA	0	0	113 368	113 368
COMMUNE DE SIRIFLA BOUNDY	0	0	123 512	123 512
COMMUNE DE SOKOLO	0	0	93 563	93 563
COMMUNE DE TORIDAGA-KO	0	0	62 648	62 648
COMMUNE DE SIRIBALA	0	0	156 442	156 442
COMMUNE DE NAMPALARI	0	0	11 822	11 822
COMMUNE DE POGO	0	0	59 820	59 820
COMMUNE DE DIABALY	0	0	136 208	136 208
COMMUNE DE DIAKOUROUNA	0	0	59 526	59 526
COMMUNE DE N' TOROSSO	0	0	70 839	70 839
COMMUNE DE DIELI	0	0	85 483	85 483
COMMUNE DE NIASO	0	0	76 262	76 262
COMMUNE DE N'GOA	0	0	53 769	53 769
COMMUNE DE TENENI	0	0	69 208	69 208
COMMUNE DE SIADOUGOU	0	0	57 219	57 219
COMMUNE DE SY	0	0	38 090	38 090
COMMUNE DE FION	0	0	32 952	32 952
COMMUNE DE OUOLON	0	0	46 740	46 740
COMMUNE DE BARAMANDOUGOU	0	0	58 663	58 663
COMMUNE DE TENE	0	0	71 555	71 555
COMMUNE DE DAH	0	0	66 119	66 119
COMMUNE DE SOUROUTOUNA	0	0	86 059	86 059
COMMUNE DE KARABA	0	0	52 120	52 120
COMMUNE DE WAKI	0	0	58 244	58 244
COMMUNE DE NIAMANA	0	0	35 726	35 726
COMMUNE DE KANIEGUE	0	0	73 471	73 471

DIRECTION GENERALE DU BUDGET

BUDGET D'ETAT RECTIFICATIF : DEPENSES 2019
RESSOURCES TRANSFEREES AUX COLLECTIVITES

(en milliers de francs CFA)

LIBELLE	Autorisations d'engagement		Crédits de paiement	
	Initiales	Rectifiées	Initiaux	Rectifiés
Commune				
REGION DE SEGOU				
COMMUNE DE KAVA	5 537	5 537	243 430	243 430
COMMUNE DE MORIBILA	0	0	72 498	72 498
COMMUNE DE KASSOROLA	0	0	89 645	89 645
COMMUNE DE SOMO	0	0	28 544	28 544
COMMUNE DE TOURAKOLOMBA	0	0	34 818	34 818
COMMUNE DE DJEGUENA	0	0	52 404	52 404
COMMUNE URBAINE DE SAN	15 968	15 968	1 432 832	1 432 832
COMMUNE DE BEBENA	0	0	183 111	183 111
COMMUNE DE OUAN	0	0	71 456	71 456
COMMUNE DE DIORA	0	0	87 097	87 097
COMMUNE DE LANFIALA	0	0	36 003	36 003
COMMUNE DE KOULA	0	0	103 073	103 073
COMMUNE DE FANGASSO	0	0	126 941	126 941
COMMUNE DE SANEKUY	0	0	113 506	113 506
COMMUNE DE YASSO	0	0	125 027	125 027
COMMUNE DE MAFOUNE	0	0	148 063	148 063
COMMUNE DE TIMISSA	0	0	98 771	98 771
COMMUNE DE MANDIAKUY	0	0	143 126	143 126
COMMUNE DE TOMINIAN	14 439	14 439	521 624	521 624
Total :	139 309	139 309	19 372 788	19 372 788

DIRECTION GENERALE DU BUDGET

BUDGET D'ETAT RECTIFICATIF : DEPENSES 2019
RESSOURCES TRANSFEREES AUX COLLECTIVITES

(en milliers de francs CFA)

LIBELLE	Autorisations d'engagement		Crédits de paiement	
	Initiales	Rectifiées	Initiaux	Rectifiés
Commune				
REGION DE MOPTI				
COMMUNE DE SOCOURA	2 677	2 677	240 145	240 145
COMMUNE DE DIALLOUBE	0	0	78 197	78 197
COMMUNE DE FATOMA	0	0	135 574	135 574
COMMUNE DE KONNA	0	0	185 915	185 915
COMMUNE DE KOROMBANA	0	0	97 953	97 953
COMMUNE DE KOUNARI	0	0	46 530	46 530
COMMUNE DE OURO-MODI	0	0	32 399	32 399
COMMUNE DE OUROUBE-DOUDDE	0	0	57 677	57 677
COMMUNE DE SIO	0	0	167 618	167 618
COMMUNE DE SOYE	0	0	29 701	29 701
COMMUNE DE BORONDOUGOU	0	0	71 962	71 962
COMMUNE DE SASALBE	0	0	17 509	17 509
COMMUNE DE KOUBAYE	0	0	28 609	28 609
COMMUNE URBAINE DE MOPTI	19 547	19 547	1 818 777	1 818 777
COMMUNE DE BASSIROW	0	0	37 786	37 786
COMMUNE DE DOUCOUMBO	0	0	154 839	154 839
COMMUNE DE DOUROU	0	0	127 375	127 375
COMMUNE DE DOGANI BERE	0	0	18 980	18 980
COMMUNE DE KENDE	0	0	29 788	29 788
COMMUNE DE LOWOL-GUEOU	0	0	26 405	26 405
COMMUNE DE METOUMOU	0	0	54 745	54 745
COMMUNE DE PELOU	0	0	44 625	44 625
COMMUNE DE PIGNARI-BANA	0	0	100 322	100 322
COMMUNE DE PIGNARI	0	0	63 003	63 003
COMMUNE DE SANGHA	4 790	4 790	237 058	237 058
COMMUNE DE SOROLY	0	0	43 944	43 944
COMMUNE DE WADOUBA	0	0	176 830	176 830
COMMUNE DE DANDOLI	0	0	47 517	47 517
COMMUNE DE BORKO	0	0	26 220	26 220
COMMUNE DE DIAMNATI	0	0	45 773	45 773
COMMUNE DE SEGUE-IRE	0	0	42 220	42 220
COMMUNE DE TIMIRI	0	0	58 141	58 141
COMMUNE DE BARA-SARA	0	0	56 856	56 856

DIRECTION GENERALE DU BUDGET

BUDGET D'ETAT RECTIFICATIF : DEPENSES 2019
RESSOURCES TRANSFEREES AUX COLLECTIVITES

(en milliers de francs CFA)

LIBELLE	Autorisations d'engagement		Crédits de paiement	
	Initiales	Rectifiées	Initiaux	Rectifiés
Commune				
REGION DE MOPTI				
COMMUNE DE KENDIE	0	0	80 819	80 819
COMMUNE URBAINE DE BANDIAGARA	9 276	9 276	701 343	701 343
COMMUNE DE ONDOUGOU	0	0	32 828	32 828
COMMUNE DE BAYE	0	0	203 361	203 361
COMMUNE DE DIALLASSAGOU	0	0	83 298	83 298
COMMUNE DE DIMBAL-HABE	0	0	114 015	114 015
COMMUNE DE KANI-BOZON	0	0	93 662	93 662
COMMUNE DE KOULOGON-HABE	0	0	54 506	54 506
COMMUNE DE LESSAGOU-HABE	0	0	52 368	52 368
COMMUNE DE OUONKORO	0	0	81 049	81 049
COMMUNE DE SEGUE	0	0	100 588	100 588
COMMUNE DE SOKOURA	0	0	165 467	165 467
COMMUNE DE SOUBALA	0	0	47 149	47 149
COMMUNE DE TORI	0	0	86 167	86 167
COMMUNE DE BANKASS	7 306	7 306	446 799	446 799
COMMUNE DE DANDOUGOU FAKALA	0	0	63 927	63 927
COMMUNE DE DERRARY	0	0	60 180	60 180
COMMUNE DE KEWA	0	0	71 023	71 023
COMMUNE DE NEMA-BADENYAKAFO	0	0	118 722	118 722
COMMUNE DE OURO ALI	0	0	48 717	48 717
COMMUNE DE PONDORI	0	0	42 761	42 761
COMMUNE DE TOGUE MOURARI	0	0	57 774	57 774
COMMUNE DE MADIAMA	0	0	83 811	83 811
COMMUNE DE NIANSANARIE	0	0	51 864	51 864
COMMUNE URBAINE DE DJENNE	4 497	4 497	474 924	474 924
COMMUNE DE FAKALA	3 606	3 606	182 744	182 744
COMMUNE DE FEMAYE	0	0	68 767	68 767
COMMUNE DE DALLAH	0	0	33 593	33 593
COMMUNE DE DANGOL-BORE	0	0	99 717	99 717
COMMUNE DE DEBERE	0	0	48 701	48 701
COMMUNE DE DIANWELY	0	0	36 562	36 562
COMMUNE DE DJAPTODJI	0	0	84 437	84 437
COMMUNE DE GANDAMIA	0	0	49 932	49 932

DIRECTION GENERALE DU BUDGET

BUDGET D'ETAT RECTIFICATIF : DEPENSES 2019
RESSOURCES TRANSFEREES AUX COLLECTIVITES

(en milliers de francs CFA)

LIBELLE	Autorisations d'engagement		Crédits de paiement	
	Initiales	Rectifiées	Initiaux	Rectifiés
Commune				
REGION DE MOPTI				
COMMUNE DE HAIRE	0	0	61 053	61 053
COMMUNE DE KORAROU	0	0	15 052	15 052
COMMUNE DE KOUBEWEL-KOUNDIA	0	0	64 245	64 245
COMMUNE DE MONDORO	0	0	72 765	72 765
COMMUNE DE TEDIE	0	0	42 399	42 399
COMMUNE DE HOMBORI	0	0	79 623	79 623
COMMUNE DE PETAKA	0	0	44 645	44 645
COMMUNE DE KERENA	0	0	9 094	9 094
COMMUNE URBAINE DE DOUENTZA	7 509	7 509	634 927	634 927
COMMUNE DE BAMBA	0	0	89 479	89 479
COMMUNE DE BARAPIRELI	0	0	129 369	129 369
COMMUNE DE BONDO	0	0	91 704	91 704
COMMUNE DE DIANKABOU	0	0	58 805	58 805
COMMUNE DE DINANGOUROU	0	0	71 705	71 705
COMMUNE DE DIOUNGANI	2 336	2 336	115 573	115 573
COMMUNE DE DOUGOUTENE II (ANDIAGANA	0	0	78 745	78 745
COMMUNE DE KASSA	0	0	67 307	67 307
COMMUNE DE KOPORO - NA	0	0	2 792	2 792
COMMUNE DE KOPORO - PEN	0	0	84 573	84 573
COMMUNE DE MADOUGOU	4 056	4 056	168 362	168 362
COMMUNE DE PEL-MAOUDE	0	0	55 249	55 249
COMMUNE DE DOUGOUTENE I	0	0	96 415	96 415
COMMUNE DE YORO	0	0	46 616	46 616
COMMUNE DE YODIOU	0	0	84 330	84 330
COMMUNE DE KORO	9 628	9 628	1 013 165	1 013 165
COMMUNE DE DIAFARABE	0	0	116 949	116 949
COMMUNE DE DIONDORI	0	0	89 995	89 995
COMMUNE DE KARERI	0	0	109 341	109 341
COMMUNE DE OURO-ARDO	0	0	43 548	43 548
COMMUNE DE OURO-GUIRE	0	0	26 964	26 964
COMMUNE DE SOUGOULBE	0	0	24 744	24 744
COMMUNE DE TOGORO KOTIA	0	0	35 658	35 658
COMMUNE DE TOGUERE-COUMBE	0	0	77 035	77 035

DIRECTION GENERALE DU BUDGET

BUDGET D'ETAT RECTIFICATIF : DEPENSES 2019
RESSOURCES TRANSFEREES AUX COLLECTIVITES

(en milliers de francs CFA)

LIBELLE	Autorisations d'engagement		Crédits de paiement	
	Initiales	Rectifiées	Initiaux	Rectifiés
Commune				
REGION DE MOPTI				
COMMUNE DE DIAKA	0	0	91 194	91 194
COMMUNE URBAINE DE TENENKOU	4 461	4 461	311 036	311 036
COMMUNE DE BIMBERE-TAMA	0	0	35 234	35 234
COMMUNE DE DEBOYE	0	0	60 918	60 918
COMMUNE DE DIRMA	0	0	47 728	47 728
COMMUNE DE DONGO	0	0	71 872	71 872
COMMUNE DE FARIMAKE	0	0	70 025	70 025
COMMUNE DE N'DODJIGA	0	0	59 289	59 289
COMMUNE DE YOUWAROU	3 373	3 373	345 759	345 759
Total :	83 062	83 062	13 317 849	13 317 849

DIRECTION GENERALE DU BUDGET

BUDGET D'ETAT RECTIFICATIF : DEPENSES 2019
RESSOURCES TRANSFEREES AUX COLLECTIVITES

(en milliers de francs CFA)

LIBELLE	Autorisations d'engagement		Crédits de paiement	
	Initiales	Rectifiées	Initiaux	Rectifiés
Commune				
REGION DE TOMBOUCTOU				
COMMUNE DE BER	0	0	100 713	100 713
COMMUNE DE BOUREM-INALY	0	0	56 888	56 888
COMMUNE DE LAFIA	0	0	51 715	51 715
COMMUNE DE ALAFIA	0	0	142 279	142 279
COMMUNE DE SALAM	0	0	57 619	57 619
COMMUNE URBAINE DE TOMBOUCTOU	10 198	10 198	3 463 364	3 463 364
COMMUNE DE BINGA	0	0	24 723	24 723
COMMUNE ARHAM	0	0	40 182	40 182
COMMUNE BOUREM-SIDI AMAR	0	0	58 485	58 485
COMMUNE DE DANGHA	0	0	41 052	41 052
COMMUNE DE GARBAKOIRA	0	0	49 158	49 158
COMMUNE DE HAIBONGO	0	0	47 958	47 958
COMMUNE DE KIRCHAMBA	0	0	24 276	24 276
COMMUNE DE KONDI	0	0	16 404	16 404
COMMUNE DE SARE-YAMOU	0	0	46 263	46 263
COMMUNE DE TIENKOUR	0	0	24 677	24 677
COMMUNE DE TINDIRMA	0	0	22 820	22 820
COMMUNE DE TINGUEREGUIF	0	0	15 953	15 953
COMMUNE URBAINE DE DIRE	6 136	6 136	344 465	344 465
COMMUNE DE ALZOUNOUB	0	0	12 969	12 969
COMMUNE DE BINTAGOUNGOU	0	0	31 271	31 271
COMMUNE DE DOUEKIRE	0	0	53 266	53 266
COMMUNE DE ADARMALANE	0	0	13 587	13 587
COMMUNE DE GARGANDO	0	0	35 097	35 097
COMMUNE DE ISSA-BERY	0	0	26 734	26 734
COMMUNE DE KANEYE	0	0	20 287	20 287
COMMUNE DE DOUKOURIA	0	0	20 239	20 239
COMMUNE DE M'BOUNA	0	0	34 431	34 431
COMMUNE DE TILEMSI	0	0	23 123	23 123
COMMUNE DE TELE	0	0	27 724	27 724
COMMUNE DE ESSAKANE	0	0	39 603	39 603
COMMUNE DE RAZ-EL-MA	0	0	24 739	24 739
COMMUNE DE TIN AICHA	0	0	22 477	22 477

DIRECTION GENERALE DU BUDGET

BUDGET D'ETAT RECTIFICATIF : DEPENSES 2019
RESSOURCES TRANSFEREES AUX COLLECTIVITES

(en milliers de francs CFA)

LIBELLE	Autorisations d'engagement		Crédits de paiement	
	Initiales	Rectifiées	Initiaux	Rectifiés
Commune				
REGION DE TOMBOUCTOU				
COMMUNE DE TONKA	0	0	144 614	144 614
COMMUNE URBAINE DE GOUNDAM	6 767	6 767	301 034	301 034
COMMUNE DE BAMBARA MAOUDE	0	0	42 093	42 093
COMMUNE DE BANICANE	0	0	87 702	87 702
COMMUNE DE GOSSI	0	0	90 088	90 088
COMMUNE DE HARIBOMO	0	0	25 021	25 021
COMMUNE DE INADIATAFANE	0	0	20 983	20 983
COMMUNE DE RHAROUS	5 032	5 032	303 120	303 120
COMMUNE DE HANZAKONA	0	0	21 960	21 960
COMMUNE DE SERERE	0	0	54 426	54 426
COMMUNE DE OUINERDENE	0	0	13 150	13 150
COMMUNE DE BANIKANE NARHAWA	4 912	4 912	228 193	228 193
COMMUNE DE KOUMAIRA	0	0	47 006	47 006
COMMUNE DE LERE	3 251	3 251	70 667	70 667
COMMUNE DE N' GOURKOU	0	0	57 625	57 625
COMMUNE DE SOBOUNDOU	0	0	180 188	180 188
COMMUNE DE SOUMPI	0	0	50 168	50 168
COMMUNE DE DIANKE	0	0	26 065	26 065
COMMUNE DE FITTOUGA	0	0	77 892	77 892
Total :	36 296	36 296	6 856 536	6 856 536

DIRECTION GENERALE DU BUDGET

BUDGET D'ETAT RECTIFICATIF : DEPENSES 2019
RESSOURCES TRANSFEREES AUX COLLECTIVITES

(en milliers de francs CFA)

LIBELLE	Autorisations d'engagement		Crédits de paiement	
	Initiales	Rectifiées	Initiaux	Rectifiés
Commune				
REGION DE GAO				
COMMUNE DE ANCHAWADI	0	0	269 732	269 732
COMMUNE DE GABERO	0	0	310 999	310 999
COMMUNE DE GOUNZOUREYE	2 669	2 669	514 717	514 717
COMMUNE DE N'TILLIT	0	0	266 696	266 696
COMMUNE DE SONY-ALIBER	0	0	626 379	626 379
COMMUNE DE TILEMSI	0	0	164 315	164 315
COMMUNE URBAINE DE GAO	11 476	11 476	1 919 106	1 919 106
COMMUNE DE BARA	0	0	199 158	199 158
COMMUNE DE BOURRA	0	0	249 587	249 587
COMMUNE DE OUATTAGOUNA	0	0	250 280	250 280
COMMUNE DE TALATAYE	0	0	54 138	54 138
COMMUNE DE TESSIT	0	0	78 141	78 141
COMMUNE DE TIM HAMA	0	0	78 071	78 071
COMMUNE DE ANSONGO	10 532	10 532	762 790	762 790
COMMUNE DE BAMBA	0	0	279 251	279 251
COMMUNE DE TABOYE	0	0	341 155	341 155
COMMUNE DE TARKINT	0	0	159 892	159 892
COMMUNE DE TEMERA	0	0	136 052	136 052
COMMUNE URBAINE DE BOUREM	9 800	9 800	717 630	717 630
Total :	34 477	34 477	7 378 089	7 378 089
REGION DE KIDAL				
COMMUNE D'ANEFIF	0	0	69 522	69 522
COMMUNE D'ESSOUK	0	0	64 409	64 409
COMMUNE URBAINE DE KIDAL	2 001	2 001	580 512	580 512
COMMUNE DE ABEIBARA	2 001	2 001	74 040	74 040
COMMUNE DE TINZAWATENE	0	0	20 646	20 646
COMMUNE DE BOGHASSA	0	0	41 286	41 286
COMMUNE DE TESSALIT	2 001	2 001	249 941	249 941
COMMUNE D'ADJELHOC	0	0	134 063	134 063
COMMUNE DE TIMTAGHENE	0	0	22 586	22 586
COMMUNE DE TIN-ESSAKO	2 001	2 001	96 630	96 630
COMMUNE D'INTADJEDITE	0	0	22 213	22 213
Total :	8 004	8 004	1 375 848	1 375 848

DIRECTION GENERALE DU BUDGET

BUDGET D'ETAT RECTIFICATIF : DEPENSES 2019
RESSOURCES TRANSFEREES AUX COLLECTIVITES

(en milliers de francs CFA)

LIBELLE	Autorisations d'engagement		Crédits de paiement	
	Initiales	Rectifiées	Initiaux	Rectifiés
Commune				
Total	1 117 582	1 117 582	138 932 915	138 932 915
Déconcentré				
REGION DE TAOUDENIT				
Region de Taoudénit	3 800	3 800	23 180	23 180
Total :	3 800	3 800	23 180	23 180
REGION DE MENAKA				
Region de Menaka	22 800	22 800	1 197 821	1 197 821
Total :	22 800	22 800	1 197 821	1 197 821
Total	26 600	26 600	1 221 001	1 221 001
Crédits Globaux				
MINISTERE DE L'ECONOMIE ET DES FINANCES				
Portion centrale	40 000 000	40 000 000	40 000 000	40 000 000
Total :	40 000 000	40 000 000	40 000 000	40 000 000
MINISTERE DE L'EDUCATION NATIONALE				
Portion centrale	2 000 000	2 000 000	9 669 409	9 669 409
Total :	2 000 000	2 000 000	9 669 409	9 669 409
MINISTERE DE LA SANTE ET DE L'HYGIENE PUBLIQUE				
Portion centrale	0	0	1 600 000	1 600 000
Total :	0	0	1 600 000	1 600 000
CHARGES COMMUNES				
Portion centrale	0	0	13 064 428	13 064 428
Total :	0	0	13 064 428	13 064 428
Total	42 000 000	42 000 000	64 333 837	64 333 837
Total Général	104 956 240	106 020 371	347 538 763	348 602 894

ETAT G

TABLEAU DE CLASSIFICATIONS FONCTIONNELLE ET ECONOMIQUE DES DEPENSES

DIRECTION GENERALE DU BUDGET

Un peuple - un But - une Foi

BUDGET D'ETAT RECTIFICATIF : DEPENSES 2019
Recapitulation par groupe de fonction et titre de dépense

27/06/2019

(en milliers de francs CFA)

Groupe de fonction Titre de dépense	Autorisations d'engagement		Crédits de paiement	
	Initiales	Rectifiées	Initiaux	Rectifiés
01.1 Fonctionnement organes exécutifs & législatifs, affaires financières & fiscales, affaires étrangères				
Personnel	0	0	39 278 480	39 278 480
Biens et services	0	0	112 933 738	112 933 738
Transferts et subventions	0	0	14 416 776	14 416 776
Investissement	42 413 005	43 230 005	29 916 005	30 733 005
Total	42 413 005	43 230 005	196 544 999	197 361 999
01.3 Services généraux				
Personnel	0	0	22 101 158	22 101 158
Biens et services	0	0	1 742 409	1 742 409
Transferts et subventions	0	0	2 235 631	2 235 631
Investissement	16 276 489	16 276 489	17 701 489	17 701 489
Total	16 276 489	16 276 489	43 780 687	43 780 687
01.4 Recherche fondamentale				
Transferts et subventions	0	0	352 386	352 386
Investissement	28 500	28 500	28 500	28 500
Total	28 500	28 500	380 886	380 886
01.5 Recherche-développement concernant des services généraux des administrations publiques				
Personnel	0	0	117 740	117 740
Biens et services	0	0	322 989	322 989
Transferts et subventions	0	0	25 000	25 000
Investissement	1 852 500	1 852 500	1 852 500	1 852 500
Total	1 852 500	1 852 500	2 318 229	2 318 229
01.6 Services généraux des administrations publiques n.c.a.				
Personnel	0	0	38 691 952	38 691 952
Biens et services	0	0	87 088 078	87 088 078
Transferts et subventions	0	0	19 474 817	19 474 817
Investissement	55 527 080	56 695 211	35 927 724	42 684 617
Total	55 527 080	56 695 211	181 182 571	187 939 464
01.7 Opérations concernant la dette publique				
Biens et services	0	0	131 056 000	131 056 000
Transferts et subventions	0	0	10 265 091	10 265 091
Investissement	490 000	490 000	490 000	490 000
Total	490 000	490 000	141 811 091	141 811 091
01.8 Transferts de caractère général entre administrations publiques				
Transferts et subventions	0	0	2 233 741	2 233 741
Investissement	16 653 499	16 653 499	16 653 499	16 653 499
Total	16 653 499	16 653 499	18 887 240	18 887 240

BUDGET D'ETAT RECTIFICATIF : DEPENSES 2019
Recapitulation par groupe de fonction et titre de dépense

27/06/2019

(en milliers de francs CFA)

Groupe de fonction Titre de dépense	Autorisations d'engagement		Crédits de paiement	
	Initiales	Rectifiées	Initiaux	Rectifiés
02.1 Défense militaire				
Biens et services	0	0	30 440 444	30 440 444
Transferts et subventions	0	0	204 304	204 304
Investissement	46 212 273	46 212 273	46 212 273	46 212 273
Total	46 212 273	46 212 273	76 857 021	76 857 021
02.2 Défense civile				
Biens et services	0	0	1 538 000	1 538 000
Total	0	0	1 538 000	1 538 000
02.4 Recherche-développement concernant la défense				
Biens et services	0	0	78 815	78 815
Investissement	50 419	50 419	50 419	50 419
Total	50 419	50 419	129 234	129 234
02.5 Défense n.c.a.				
Personnel	0	0	103 708 334	103 708 334
Biens et services	0	0	36 973 607	36 973 607
Investissement	48 492 215	48 492 215	58 690 621	58 690 621
Total	48 492 215	48 492 215	199 372 562	199 372 562
03.1 Services de police				
Personnel	0	0	38 196 984	38 196 984
Biens et services	0	0	2 839 974	2 839 974
Transferts et subventions	0	0	83 121	83 121
Investissement	701 243	701 243	10 701 243	10 701 243
Total	701 243	701 243	51 821 322	51 821 322
03.2 Services de protection civile				
Personnel	0	0	6 798 116	6 798 116
Biens et services	0	0	1 426 359	1 426 359
Transferts et subventions	0	0	21 000	21 000
Investissement	18 913 635	18 913 635	18 913 635	18 913 635
Total	18 913 635	18 913 635	27 159 110	27 159 110
03.3 Tribunaux				
Personnel	0	0	8 273 727	8 273 727
Biens et services	0	0	2 492 999	2 492 999
Transferts et subventions	0	0	3 486 800	3 486 800
Investissement	2 207 061	2 207 061	3 014 561	3 014 561
Total	2 207 061	2 207 061	17 268 087	17 268 087
03.4 Administration pénitentiaire				
Personnel	0	0	1 249 091	1 249 091
Biens et services	0	0	1 521 483	1 521 483
Investissement	2 378 516	2 378 516	6 678 516	6 678 516
Total	2 378 516	2 378 516	9 449 090	9 449 090

BUDGET D'ETAT RECTIFICATIF : DEPENSES 2019
Recapitulation par groupe de fonction et titre de dépense

27/06/2019

(en milliers de francs CFA)

Groupe de fonction Titre de dépense	Autorisations d'engagement		Crédits de paiement	
	Initiales	Rectifiées	Initiaux	Rectifiés
03.6 Ordre et sécurité publics n.c.a.				
Personnel	0	0	2 585 505	2 585 505
Biens et services	0	0	19 998 582	19 998 582
Transferts et subventions	0	0	1 236 602	1 236 602
Investissement	10 518 872	10 518 872	15 518 872	15 518 872
Total	10 518 872	10 518 872	39 339 561	39 339 561
04.1 Tutelle de l'économie générale, des échanges et de l'emploi				
Personnel	0	0	2 682 946	2 682 946
Biens et services	0	0	4 909 610	4 909 610
Transferts et subventions	0	0	3 427 638	3 427 638
Investissement	3 581 561	3 581 561	13 521 561	14 874 131
Total	3 581 561	3 581 561	24 541 755	25 894 325
04.2 Agriculture, sylviculture, pêche et chasse				
Personnel	0	0	9 596 789	9 596 789
Biens et services	0	0	4 927 780	4 927 780
Transferts et subventions	0	0	55 059 933	55 059 933
Investissement	196 899 884	196 899 884	238 829 339	184 815 889
Total	196 899 884	196 899 884	308 413 841	254 400 391
04.3 Combustibles et énergie				
Personnel	0	0	400 584	400 584
Biens et services	0	0	593 685	593 685
Transferts et subventions	0	0	6 702 388	6 702 388
Investissement	5 245 303	5 245 303	21 125 303	17 925 303
Total	5 245 303	5 245 303	28 821 960	25 621 960
04.4 Industries extractives et manufacturières, construction				
Personnel	0	0	2 662 687	2 662 687
Biens et services	0	0	1 452 913	1 452 913
Transferts et subventions	0	0	343 651	343 651
Investissement	12 008 235	12 008 235	12 312 235	6 512 235
Total	12 008 235	12 008 235	16 771 486	10 971 486
04.5 Transports				
Personnel	0	0	1 571 487	1 571 487
Biens et services	0	0	871 762	871 762
Transferts et subventions	0	0	630 264	630 264
Investissement	178 991 983	178 991 983	171 412 578	150 812 578
Total	178 991 983	178 991 983	174 486 091	153 886 091

BUDGET D'ETAT RECTIFICATIF : DEPENSES 2019
Recapitulation par groupe de fonction et titre de dépense

27/06/2019

(en milliers de francs CFA)

Groupe de fonction Titre de dépense	Autorisations d'engagement		Crédits de paiement	
	Initiales	Rectifiées	Initiaux	Rectifiés
04.6 Communications				
Personnel	0	0	1 120 197	1 120 197
Biens et services	0	0	1 693 036	1 693 036
Transferts et subventions	0	0	6 441 693	6 441 693
Investissement	2 692 105	2 692 105	3 167 105	3 167 105
Total	2 692 105	2 692 105	12 422 031	12 422 031
04.7 Autres branches d'activité				
Personnel	0	0	1 944 733	1 944 733
Biens et services	0	0	2 610 963	2 610 963
Transferts et subventions	0	0	1 090 635	1 090 635
Investissement	6 433 881	6 433 881	4 233 881	4 233 881
Total	6 433 881	6 433 881	9 880 212	9 880 212
04.8 Recherche-développement concernant les affaires économiques				
Transferts et subventions	0	0	1 893 086	1 893 086
Investissement	646 000	646 000	646 000	646 000
Total	646 000	646 000	2 539 086	2 539 086
04.9 Affaires économiques n.c.a.				
Personnel	0	0	1 378 176	1 378 176
Biens et services	0	0	2 710 771	2 710 771
Transferts et subventions	0	0	30 349 417	75 349 417
Investissement	20 978 500	20 978 500	20 978 500	20 978 500
Total	20 978 500	20 978 500	55 416 864	100 416 864
05.1 Gestion des déchets				
Investissement	5 450 000	5 450 000	5 450 000	5 450 000
Total	5 450 000	5 450 000	5 450 000	5 450 000
05.2 Gestion des eaux usées				
Transferts et subventions	0	0	334 875	334 875
Investissement	1 444 000	1 444 000	1 444 000	1 444 000
Total	1 444 000	1 444 000	1 778 875	1 778 875
05.3 Lutte contre la pollution				
Personnel	0	0	3 864	3 864
Biens et services	0	0	22 206	22 206
Investissement	290 700	290 700	290 700	290 700
Total	290 700	290 700	316 770	316 770
05.4 Préservation de la diversité biologique et protection de la nature				
Personnel	0	0	2 262 494	2 262 494
Biens et services	0	0	947 484	947 484
Transferts et subventions	0	0	780 363	780 363
Investissement	20 973 922	20 973 922	31 501 549	31 001 549
Total	20 973 922	20 973 922	35 491 890	34 991 890

BUDGET D'ETAT RECTIFICATIF : DEPENSES 2019
Recapitulation par groupe de fonction et titre de dépense

27/06/2019

(en milliers de francs CFA)

Groupe de fonction Titre de dépense	Autorisations d'engagement		Crédits de paiement	
	Initiales	Rectifiées	Initiaux	Rectifiés
05.6 Protection de l'environnement n.c.a.				
Personnel	0	0	897 239	897 239
Biens et services	0	0	1 175 200	1 175 200
Transferts et subventions	0	0	100 502	100 502
Investissement	676 687	676 687	8 176 687	5 176 687
Total	676 687	676 687	10 349 628	7 349 628
06.1 Logement				
Transferts et subventions	0	0	142 310	142 310
Investissement	4 845 000	4 845 000	4 845 000	4 845 000
Total	4 845 000	4 845 000	4 987 310	4 987 310
06.2 Équipements collectifs				
Personnel	0	0	91 921	91 921
Biens et services	0	0	2 922 181	2 922 181
Investissement	4 527 500	4 527 500	4 527 500	4 527 500
Total	4 527 500	4 527 500	7 541 602	7 541 602
06.3 Alimentation en eau				
Personnel	0	0	828 303	828 303
Biens et services	0	0	353 990	353 990
Transferts et subventions	0	0	265 976	265 976
Investissement	14 667 100	14 667 100	58 295 100	55 245 100
Total	14 667 100	14 667 100	59 743 369	56 693 369
06.6 Logement et équipements collectifs n.c.a ;				
Personnel	0	0	2 032 375	2 032 375
Biens et services	0	0	1 498 317	1 498 317
Transferts et subventions	0	0	806 352	806 352
Investissement	5 972 175	5 972 175	7 207 175	7 207 175
Total	5 972 175	5 972 175	11 544 219	11 544 219
07.1 Produits, appareils et matériaux médicaux				
Biens et services	0	0	74 450	74 450
Transferts et subventions	0	0	989 509	989 509
Total	0	0	1 063 959	1 063 959
07.2 Services ambulatoires				
Investissement	76 000	76 000	76 000	76 000
Total	76 000	76 000	76 000	76 000
07.3 Services hospitaliers				
Personnel	0	0	262 391	262 391
Biens et services	0	0	85 108	85 108
Transferts et subventions	0	0	17 333 527	17 333 527
Investissement	15 895 629	15 895 629	18 745 629	18 745 629
Total	15 895 629	15 895 629	36 426 655	36 426 655

BUDGET D'ETAT RECTIFICATIF : DEPENSES 2019
Recapitulation par groupe de fonction et titre de dépense

27/06/2019

(en milliers de francs CFA)

Groupe de fonction Titre de dépense	Autorisations d'engagement		Crédits de paiement	
	Initiales	Rectifiées	Initiaux	Rectifiés
07.4 Services de santé publique				
Personnel	0	0	4 523 200	4 523 200
Biens et services	0	0	4 248 845	4 248 845
Transferts et subventions	0	0	3 613 558	3 613 558
Investissement	3 696 339	4 230 339	3 696 339	4 230 339
Total	3 696 339	4 230 339	16 081 942	16 615 942
07.5 Recherche-développement dans le domaine de la santé				
Transferts et subventions	0	0	3 624 614	3 624 614
Investissement	1 045 750	1 045 750	1 045 750	1 045 750
Total	1 045 750	1 045 750	4 670 364	4 670 364
07.6 Santé n.c.a.				
Personnel	0	0	38 203 436	38 203 436
Biens et services	0	0	11 525 194	11 525 194
Transferts et subventions	0	0	9 012 580	9 012 580
Investissement	5 118 019	5 163 019	5 783 019	5 828 019
Total	5 118 019	5 163 019	64 524 229	64 569 229
08.1 Services récréatifs et sportifs				
Personnel	0	0	648 332	648 332
Biens et services	0	0	2 831 801	2 831 801
Transferts et subventions	0	0	745 046	745 046
Investissement	1 689 570	1 689 570	2 639 570	2 639 570
Total	1 689 570	1 689 570	6 864 749	6 864 749
08.2 Services culturels				
Personnel	0	0	752 876	752 876
Biens et services	0	0	692 627	692 627
Transferts et subventions	0	0	2 080 589	2 080 589
Investissement	2 803 088	2 803 088	2 003 088	2 003 088
Total	2 803 088	2 803 088	5 529 180	5 529 180
08.4 Culte et autres services communautaires				
Transferts et subventions	0	0	223 658	223 658
Total	0	0	223 658	223 658
08.6 Loisirs, culture et culte n.c.a.				
Personnel	0	0	2 137 535	2 137 535
Biens et services	0	0	3 743 485	3 743 485
Transferts et subventions	0	0	252 172	252 172
Investissement	1 809 315	1 809 315	2 009 315	2 009 315
Total	1 809 315	1 809 315	8 142 507	8 142 507

BUDGET D'ETAT RECTIFICATIF : DEPENSES 2019
Recapitulation par groupe de fonction et titre de dépense

27/06/2019

(en milliers de francs CFA)

Groupe de fonction Titre de dépense	Autorisations d'engagement		Crédits de paiement	
	Initiales	Rectifiées	Initiaux	Rectifiés
09.1 Enseignement préélémentaire et primaire				
Personnel	0	0	129 604 704	129 604 704
Biens et services	0	0	12 555 553	12 555 553
Transferts et subventions	0	0	67 000	67 000
Investissement	2 828 431	2 828 431	2 828 431	2 828 431
Total	2 828 431	2 828 431	145 055 688	145 055 688
09.2 Enseignement secondaire				
Personnel	0	0	43 089 348	43 089 348
Biens et services	0	0	17 394 187	17 394 187
Transferts et subventions	0	0	7 399 557	7 399 557
Investissement	30 361 407	30 361 407	30 361 407	30 361 407
Total	30 361 407	30 361 407	98 244 499	98 244 499
09.4 Enseignement supérieur				
Personnel	0	0	4 138 733	4 138 733
Biens et services	0	0	433 298	433 298
Transferts et subventions	0	0	59 387 913	59 387 913
Investissement	1 884 532	1 884 532	2 659 532	2 659 532
Total	1 884 532	1 884 532	66 619 476	66 619 476
09.5 Enseignement non défini par niveau				
Personnel	0	0	28 512	28 512
Biens et services	0	0	83 470	83 470
Transferts et subventions	0	0	764 626	764 626
Investissement	782 911	782 911	782 911	782 911
Total	782 911	782 911	1 659 519	1 659 519
09.6 Services annexes à l'enseignement				
Personnel	0	0	240 352	240 352
Biens et services	0	0	2 402 667	2 402 667
Investissement	2 422 392	2 422 392	2 422 392	2 422 392
Total	2 422 392	2 422 392	5 065 411	5 065 411
09.7 Recherche-développement dans le domaine de l'enseignement				
Transferts et subventions	0	0	194 688	194 688
Investissement	9 948 370	9 948 370	7 373 370	7 373 370
Total	9 948 370	9 948 370	7 568 058	7 568 058
09.8 Enseignement n.c.a.				
Personnel	0	0	26 545 930	26 545 930
Biens et services	0	0	11 882 887	11 882 887
Transferts et subventions	0	0	5 060 174	5 060 174
Investissement	7 370 392	7 370 392	7 370 392	7 370 392
Total	7 370 392	7 370 392	50 859 383	50 859 383

BUDGET D'ETAT RECTIFICATIF : DEPENSES 2019
Recapitulation par groupe de fonction et titre de dépense

27/06/2019

(en milliers de francs CFA)

Groupe de fonction Titre de dépense	Autorisations d'engagement		Crédits de paiement	
	Initiales	Rectifiées	Initiaux	Rectifiés
10.1 Maladie et invalidité				
Transferts et subventions	0	0	2 636 829	2 636 829
Total	0	0	2 636 829	2 636 829
10.2 Vieillesse				
Personnel	0	0	55 000 000	55 000 000
Transferts et subventions	0	0	7 761 422	7 761 422
Total	0	0	62 761 422	62 761 422
10.4 Famille et enfants				
Personnel	0	0	1 157 149	1 157 149
Biens et services	0	0	918 794	918 794
Transferts et subventions	0	0	783 169	783 169
Investissement	1 409 385	1 409 385	6 409 385	6 409 385
Total	1 409 385	1 409 385	9 268 497	9 268 497
10.7 Exclusion sociale n.c.a.				
Biens et services	0	0	6 444	6 444
Transferts et subventions	0	0	190 000	190 000
Total	0	0	196 444	196 444
10.8 Recherche-développement dans le domaine de la protection sociale				
Personnel	0	0	39 515	39 515
Biens et services	0	0	4 688	4 688
Transferts et subventions	0	0	337 076	337 076
Investissement	479 063	479 063	479 063	479 063
Total	479 063	479 063	860 342	860 342
10.9 Protection sociale n.c.a.				
Personnel	0	0	3 187 105	3 187 105
Biens et services	0	0	1 944 490	1 944 490
Transferts et subventions	0	0	11 220 037	24 220 037
Investissement	14 112 633	14 112 633	21 312 633	21 312 633
Total	14 112 633	14 112 633	37 664 265	50 664 265
TOTAL GENERAL	852 773 069	855 337 200	2 410 399 755	2 387 741 768

ETAT H

TABLEAU DE CLASSIFICATIONS ADMINISTRATIVE ET FONCTIONNELLE DES DEPENSES

BUDGET D'ETAT RECTIFICATIF : DEPENSES 2019

Recapitulation par section et groupe de fonction

27/06/2019

(en milliers de francs CFA)

Type budget/Section Groupe de fonction	Autorisations d'engagement		Crédits de paiement	
	Initiales	Rectifiées	Initiaux	Rectifiés
1 BUDGET GENERAL				
110 ASSEMBLEE NATIONALE				
01.1 Fonctionnement organes exécutifs & législatifs, affaires financières & fiscales, affaires étrangères	1 507 529	1 507 529	15 808 465	15 808 465
Total	1 507 529	1 507 529	15 808 465	15 808 465
120 PRESIDENCE DE LA REPUBLIQUE				
01.1 Fonctionnement organes exécutifs & législatifs, affaires financières & fiscales, affaires étrangères	522 500	522 500	7 318 820	7 318 820
01.6 Services généraux des administrations publiques n.c.a.	200 140	200 140	5 926 083	5 926 083
02.5 Défense n.c.a.	0	0	253 187	253 187
03.6 Ordre et sécurité publics n.c.a.	95 000	95 000	307 559	307 559
04.6 Communications	0	0	206 046	206 046
07.4 Services de santé publique	0	0	815	815
08.2 Services culturels	0	0	85 500	85 500
Total	817 640	817 640	14 098 010	14 098 010
130 PRIMATURE				
01.1 Fonctionnement organes exécutifs & législatifs, affaires financières & fiscales, affaires étrangères	285 000	285 000	4 847 488	4 847 488
01.3 Services généraux	0	0	160 834	160 834
01.6 Services généraux des administrations publiques n.c.a.	285 000	285 000	3 589 389	3 589 389
03.3 Tribunaux	0	0	19 000	19 000
03.6 Ordre et sécurité publics n.c.a.	0	0	361 777	361 777
04.1 Tutelle de l'économie générale, des échanges et de l'emploi	0	0	200 590	200 590
04.4 Industries extractives et manufacturières, construction	190 000	190 000	190 000	190 000
04.6 Communications	0	0	18 607	18 607
07.4 Services de santé publique	0	0	942	942
09.4 Enseignement supérieur	0	0	675 991	675 991
Total	760 000	760 000	10 064 618	10 064 618
131 DELEGATION GENERALE AUX ELECTIONS				
01.6 Services généraux des administrations publiques n.c.a.	14 363	14 363	503 062	503 062
Total	14 363	14 363	503 062	503 062
140 COUR CONSTITUTIONNELLE				
01.1 Fonctionnement organes exécutifs & législatifs, affaires financières & fiscales, affaires étrangères	78 243	78 243	842 350	842 350
Total	78 243	78 243	842 350	842 350
150 COUR SUPREME				
03.3 Tribunaux	394 000	394 000	2 211 097	2 211 097
Total	394 000	394 000	2 211 097	2 211 097
155 HAUTE COUR DE JUSTICE				
03.3 Tribunaux	0	0	897 670	897 670
Total	0	0	897 670	897 670
160 CONSEIL ECONOMIQUE SOCIAL ET CULTUREL				
01.1 Fonctionnement organes exécutifs & législatifs, affaires financières & fiscales, affaires étrangères	131 177	131 177	1 155 263	1 155 263
Total	131 177	131 177	1 155 263	1 155 263

BUDGET D'ETAT RECTIFICATIF : DEPENSES 2019
Recapitulation par section et groupe de fonction

27/06/2019

(en milliers de francs CFA)

Type budget/Section Groupe de fonction	Autorisations d'engagement		Crédits de paiement	
	Initiales	Rectifiées	Initiaux	Rectifiés
1 BUDGET GENERAL				
170 HAUT CONSEIL DES COLLECTIVITES TERRITORIALES				
01.1 Fonctionnement organes exécutifs & législatifs, affaires financières & fiscales, affaires étrangères	285 000	285 000	1 932 313	1 932 313
Total	285 000	285 000	1 932 313	1 932 313
180 MINISTERE DES AFFAIRES ETRANGERES ET DE LA COOPERATION INTERNATIONALE				
01.1 Fonctionnement organes exécutifs & législatifs, affaires financières & fiscales, affaires étrangères	6 320 500	6 320 500	38 714 867	38 714 867
01.3 Services généraux	95 000	95 000	108 696	108 696
04.6 Communications	0	0	11 430	11 430
07.1 Produits, appareils et matériaux médicaux	0	0	989 509	989 509
09.8 Enseignement n.c.a.	1 221 700	1 221 700	1 221 700	1 221 700
Total	7 637 200	7 637 200	41 046 202	41 046 202
185 MINISTERE DES MALIENS DE L'EXTERIEUR ET DE L'INTEGRATION AFRICAINE				
01.1 Fonctionnement organes exécutifs & législatifs, affaires financières & fiscales, affaires étrangères	0	0	675 557	675 557
01.6 Services généraux des administrations publiques n.c.a.	38 000	38 000	880 474	880 474
04.1 Tutelle de l'économie générale, des échanges et de l'emploi	190 000	190 000	190 000	190 000
07.4 Services de santé publique	0	0	554	554
09.4 Enseignement supérieur	161 500	161 500	211 500	211 500
Total	389 500	389 500	1 958 085	1 958 085
190 BUREAU DU VERIFICATEUR GENERAL				
01.6 Services généraux des administrations publiques n.c.a.	142 500	142 500	3 447 841	3 447 841
Total	142 500	142 500	3 447 841	3 447 841
192 MEDiateur DE LA REPUBLIQUE				
03.3 Tribunaux	28 500	28 500	1 004 978	1 004 978
Total	28 500	28 500	1 004 978	1 004 978
195 COMITE NATIONAL DE L'EGAL ACCES AUX MEDIAS D'ETAT				
04.6 Communications	15 000	15 000	143 660	143 660
Total	15 000	15 000	143 660	143 660
210 MINISTERE DE LA DEFENSE ET DES ANCIENS COMBATTANTS				
02.1 Défense militaire	46 212 273	46 212 273	76 857 021	76 857 021
02.4 Recherche-développement concernant la défense	50 419	50 419	129 234	129 234
02.5 Défense n.c.a.	36 992 215	36 992 215	197 619 375	197 619 375
03.6 Ordre et sécurité publics n.c.a.	2 304 000	2 304 000	2 304 000	2 304 000
07.3 Services hospitaliers	0	0	641 794	641 794
07.4 Services de santé publique	0	0	11 860	11 860
07.5 Recherche-développement dans le domaine de la santé	10 250	10 250	10 250	10 250
07.6 Santé n.c.a.	0	0	683 191	683 191
09.2 Enseignement secondaire	12 562	12 562	238 763	238 763
09.7 Recherche-développement dans le domaine de l'enseignement	10 250	10 250	10 250	10 250
10.9 Protection sociale n.c.a.	22 452	22 452	198 617	198 617
Total	85 614 421	85 614 421	278 704 355	278 704 355

DIRECTION GENERALE DU BUDGET

Un peuple - un But - une Foi

BUDGET D'ETAT RECTIFICATIF : DEPENSES 2019
Recapitulation par section et groupe de fonction

27/06/2019

(en milliers de francs CFA)

Type budget/Section Groupe de fonction	Autorisations d'engagement		Crédits de paiement	
	Initiales	Rectifiées	Initiaux	Rectifiés
1 BUDGET GENERAL				
220 MINISTERE DE LA JUSTICE				
02.2 Défense civile	0	0	38 000	38 000
03.3 Tribunaux	1 784 561	1 784 561	10 942 324	10 942 324
03.4 Administration pénitentiaire	2 378 516	2 378 516	9 449 090	9 449 090
03.6 Ordre et sécurité publics n.c.a.	190 000	190 000	4 181 924	4 181 924
07.4 Services de santé publique	0	0	10 991	10 991
09.4 Enseignement supérieur	0	0	550 101	550 101
10.7 Exclusion sociale n.c.a.	0	0	190 000	190 000
Total	4 353 077	4 353 077	25 362 430	25 362 430
223 OFFICE CENTRAL DE LUTTE CONTRE L'ENRICHISSEMENT ILLICITE				
01.1 Fonctionnement organes exécutifs & législatifs, affaires financières & fiscales, affaires étrangères	190 000	190 000	1 601 682	1 601 682
Total	190 000	190 000	1 601 682	1 601 682
226 COMMISSION NATIONALE DES DROITS DE L'HOMME				
01.6 Services généraux des administrations publiques n.c.a.	47 500	47 500	617 150	617 150
Total	47 500	47 500	617 150	617 150
230 MINISTERE DE LA SECURITE ET DE LA PROTECTION CIVILE				
03.1 Services de police	701 243	701 243	51 821 322	51 821 322
03.2 Services de protection civile	6 623 311	6 623 311	14 868 786	14 868 786
03.6 Ordre et sécurité publics n.c.a.	7 929 872	7 929 872	23 540 114	23 540 114
09.5 Enseignement non défini par niveau	0	0	45 778	45 778
Total	15 254 426	15 254 426	90 276 000	90 276 000
235 SECURITE D'ETAT				
02.5 Défense n.c.a.	11 500 000	11 500 000	1 500 000	1 500 000
03.6 Ordre et sécurité publics n.c.a.	0	0	8 186 737	8 186 737
Total	11 500 000	11 500 000	9 686 737	9 686 737
310 MINISTERE DE L'ECONOMIE ET DES FINANCES				
01.1 Fonctionnement organes exécutifs & législatifs, affaires financières & fiscales, affaires étrangères	28 045 556	28 862 556	51 151 080	51 968 080
01.3 Services généraux	5 209 939	5 209 939	7 144 046	7 144 046
01.5 Recherche-développement concernant des services généraux des administrations publiques	997 500	997 500	1 217 500	1 217 500
01.6 Services généraux des administrations publiques n.c.a.	760 000	760 000	895 383	895 383
01.7 Opérations concernant la dette publique	190 000	190 000	190 000	190 000
04.2 Agriculture, sylviculture, pêche et chasse	142 500	142 500	9 142 500	9 142 500
04.3 Combustibles et énergie	712 500	712 500	1 416 505	1 416 505
06.2 Équipements collectifs	570 000	570 000	570 000	570 000
06.6 Logement et équipements collectifs n.c.a ;	2 850 000	2 850 000	2 850 000	2 850 000
07.4 Services de santé publique	0	0	596	596
09.5 Enseignement non défini par niveau	308 750	308 750	879 042	879 042
10.9 Protection sociale n.c.a.	1 900 000	1 900 000	9 100 000	9 100 000
Total	41 686 745	42 503 745	84 556 652	85 373 652
311 CELLULE NATIONALE DE TRAITEMENT DES INFORMATIONS FINANCIERES				
01.1 Fonctionnement organes exécutifs & législatifs, affaires financières & fiscales, affaires étrangères	0	0	936 925	936 925
Total	0	0	936 925	936 925

BUDGET D'ETAT RECTIFICATIF : DEPENSES 2019

Recapitulation par section et groupe de fonction

27/06/2019

(en milliers de francs CFA)

Type budget/Section Groupe de fonction	Autorisations d'engagement		Crédits de paiement	
	Initiales	Rectifiées	Initiaux	Rectifiés
1 BUDGET GENERAL				
312 AUTORITE DE REGULATION DES MARCHES PUBLICS/DELEGATIONS SERVICES PUBLICS (ARMDS)				
01.1 Fonctionnement organes exécutifs & législatifs, affaires financières & fiscales, affaires étrangères	0	0	443 390	443 390
Total	0	0	443 390	443 390
320 MINISTERE DU TRAVAIL ET DE LA FONCTION PUBLIQUE				
01.5 Recherche-développement concernant des services généraux des administrations publiques	570 000	570 000	570 000	570 000
01.6 Services généraux des administrations publiques n.c.a.	237 500	237 500	237 500	237 500
04.1 Tutelle de l'économie générale, des échanges et de l'emploi	482 407	482 407	3 092 396	3 092 396
07.4 Services de santé publique	0	0	340	340
10.9 Protection sociale n.c.a.	4 750	4 750	47 788	47 788
Total	1 294 657	1 294 657	3 948 024	3 948 024
323 MINISTERE DE LA JEUNESSE, DE L'EMPLOI ET DE LA CONSTRUCTION CITOYENNE				
04.1 Tutelle de l'économie générale, des échanges et de l'emploi	1 535 535	1 535 535	13 410 899	14 763 469
04.9 Affaires économiques n.c.a.	0	0	394	394
07.4 Services de santé publique	0	0	623	623
08.6 Loisirs, culture et culte n.c.a.	431 707	431 707	3 410 616	3 410 616
09.2 Enseignement secondaire	0	0	95 860	95 860
09.5 Enseignement non défini par niveau	0	0	194 334	194 334
09.7 Recherche-développement dans le domaine de l'enseignement	14 250	14 250	14 250	14 250
Total	1 981 492	1 981 492	17 126 976	18 479 546
328 MINISTERE DE LA REFORME DE L'ADMINISTRATION ET DE LA TRANSPARENCE DE LA VIE PUBLIQUE				
01.5 Recherche-développement concernant des services généraux des administrations publiques	285 000	285 000	530 729	530 729
01.6 Services généraux des administrations publiques n.c.a.	48 086	53 786	778 855	784 555
03.6 Ordre et sécurité publics n.c.a.	0	0	457 450	457 450
Total	333 086	338 786	1 767 034	1 772 734
330 MINISTERE DE L'ADMINISTRATION TERRITORIALE ET DE LA DECENTRALISATION				
01.3 Services généraux	1 350 000	1 350 000	2 960 000	2 960 000
01.6 Services généraux des administrations publiques n.c.a.	12 411 685	13 568 416	43 986 301	50 731 794
01.8 Transferts de caractère général entre administrations publiques	16 653 499	16 653 499	18 887 240	18 887 240
04.1 Tutelle de l'économie générale, des échanges et de l'emploi	0	0	209 000	209 000
04.2 Agriculture, sylviculture, pêche et chasse	4 180 000	4 180 000	4 180 000	4 180 000
04.6 Communications	0	0	42 617	42 617
06.6 Logement et équipements collectifs n.c.a. ;	2 660 000	2 660 000	2 660 000	2 660 000
07.4 Services de santé publique	0	0	552	552
09.8 Enseignement n.c.a.	47 500	47 500	303 722	303 722
10.7 Exclusion sociale n.c.a.	0	0	6 444	6 444
10.9 Protection sociale n.c.a.	1 330 000	1 330 000	1 330 000	1 330 000
Total	38 632 684	39 789 415	74 565 876	81 311 369
334 AUTORITE PROTECTION DONNEES A CARACTERE PERSONNEL				
04.6 Communications	211 380	211 380	873 797	873 797
Total	211 380	211 380	873 797	873 797

BUDGET D'ETAT RECTIFICATIF : DEPENSES 2019

Recapitulation par section et groupe de fonction

27/06/2019

(en milliers de francs CFA)

Type budget/Section Groupe de fonction	Autorisations d'engagement		Crédits de paiement	
	Initiales	Rectifiées	Initiaux	Rectifiés
1 BUDGET GENERAL				
340 MINISTERE DES AFFAIRES RELIGIEUSES ET DU CULTE				
01.6 Services généraux des administrations publiques n.c.a.	47 500	47 500	138 950	138 950
08.4 Culte et autres services communautaires	0	0	223 658	223 658
08.6 Loisirs, culture et culte n.c.a.	48 108	48 108	657 289	657 289
Total	95 608	95 608	1 019 897	1 019 897
341 MINISTERE DE LA COHESION SOCIALE, DE LA PAIX ET DE LA RECONCILIATION NATIONALE				
01.6 Services généraux des administrations publiques n.c.a.	0	5 700	920 514	926 214
03.3 Tribunaux	0	0	2 193 018	2 193 018
07.4 Services de santé publique	0	0	1 049	1 049
Total	0	5 700	3 114 581	3 120 281
380 MINISTERE DU COMMERCE ET DE LA CONCURRENCE				
04.1 Tutelle de l'économie générale, des échanges et de l'emploi	560 544	560 544	4 564 040	4 564 040
04.2 Agriculture, sylviculture, pêche et chasse	1 235 000	1 235 000	2 135 000	2 135 000
04.9 Affaires économiques n.c.a.	0	0	367 178	367 178
07.4 Services de santé publique	0	0	353	353
Total	1 795 544	1 795 544	7 066 571	7 066 571
400 MINISTERE DE L'INNOVATION ET DE LA RECHERCHE SCIENTIFIQUE				
01.4 Recherche fondamentale	28 500	28 500	380 886	380 886
01.6 Services généraux des administrations publiques n.c.a.	0	0	200 523	200 523
04.2 Agriculture, sylviculture, pêche et chasse	456 000	456 000	5 940 450	5 940 450
04.8 Recherche-développement concernant les affaires économiques	237 500	237 500	378 362	378 362
07.5 Recherche-développement dans le domaine de la santé	285 000	285 000	1 618 312	1 618 312
09.4 Enseignement supérieur	61 750	61 750	3 977 405	3 977 405
09.5 Enseignement non défini par niveau	142 500	142 500	142 500	142 500
09.7 Recherche-développement dans le domaine de l'enseignement	123 500	123 500	318 188	318 188
09.8 Enseignement n.c.a.	2 689 388	2 689 388	7 487 517	7 487 517
10.8 Recherche-développement dans le domaine de la protection sociale	49 400	49 400	336 662	336 662
Total	4 073 538	4 073 538	20 780 805	20 780 805
410 MINISTERE DE L'EDUCATION NATIONALE				
01.6 Services généraux des administrations publiques n.c.a.	504 000	504 000	504 000	504 000
04.2 Agriculture, sylviculture, pêche et chasse	1 045	1 045	38 531	38 531
07.4 Services de santé publique	0	0	51 193	51 193
07.6 Santé n.c.a.	0	0	65 964	65 964
09.1 Enseignement préélémentaire et primaire	2 828 431	2 828 431	145 055 688	145 055 688
09.2 Enseignement secondaire	30 336 538	30 336 538	96 771 248	96 771 248
09.4 Enseignement supérieur	861 532	861 532	59 302 690	59 302 690
09.5 Enseignement non défini par niveau	133 000	133 000	167 979	167 979
09.6 Services annexes à l'enseignement	2 422 392	2 422 392	5 065 411	5 065 411
09.7 Recherche-développement dans le domaine de l'enseignement	6 683 750	6 683 750	4 108 750	4 108 750
09.8 Enseignement n.c.a.	3 411 804	3 411 804	41 602 913	41 602 913
Total	47 182 492	47 182 492	352 734 367	352 734 367

BUDGET D'ETAT RECTIFICATIF : DEPENSES 2019
Recapitulation par section et groupe de fonction

27/06/2019

(en milliers de francs CFA)

Type budget/Section Groupe de fonction	Autorisations d'engagement		Crédits de paiement	
	Initiales	Rectifiées	Initiaux	Rectifiés
1 BUDGET GENERAL				
510 MINISTERE DE LA CULTURE				
01.1 Fonctionnement organes exécutifs & législatifs, affaires financières & fiscales, affaires étrangères	0	0	13 500	13 500
01.3 Services généraux	0	0	14 888	14 888
07.4 Services de santé publique	0	0	1 888	1 888
08.2 Services culturels	1 273 542	1 273 542	4 030 558	4 030 558
08.6 Loisirs, culture et culte n.c.a.	1 044 500	1 044 500	3 095 654	3 095 654
09.2 Enseignement secondaire	0	0	473 237	473 237
09.4 Enseignement supérieur	267 750	267 750	1 099 213	1 099 213
Total	2 585 792	2 585 792	8 728 938	8 728 938
520 MINISTERE DES SPORTS				
07.4 Services de santé publique	0	0	476	476
08.1 Services récréatifs et sportifs	1 404 570	1 404 570	6 579 749	6 579 749
09.2 Enseignement secondaire	12 307	12 307	665 391	665 391
Total	1 416 877	1 416 877	7 245 616	7 245 616
610 MINISTERE DE LA SANTE ET DE L'HYGIENE PUBLIQUE				
07.2 Services ambulatoires	76 000	76 000	76 000	76 000
07.3 Services hospitaliers	15 869 029	15 869 029	35 367 128	35 367 128
07.4 Services de santé publique	3 693 489	4 227 489	15 962 691	16 496 691
07.5 Recherche-développement dans le domaine de la santé	750 500	750 500	3 041 802	3 041 802
07.6 Santé n.c.a.	5 114 694	5 159 694	48 226 215	48 271 215
Total	25 503 712	26 082 712	102 673 836	103 252 836
614 HAUT CONSEIL NAT. LUTTE CONTRE LE SIDA				
07.6 Santé n.c.a.	0	0	2 437 364	2 437 364
Total	0	0	2 437 364	2 437 364
640 MINISTERE DE LA PROMOTION DE LA FEMME DE L'ENFANT & DE LA FAMILLE				
04.2 Agriculture, sylviculture, pêche et chasse	142 500	142 500	142 500	142 500
07.4 Services de santé publique	2 850	2 850	30 970	30 970
07.6 Santé n.c.a.	3 325	3 325	47 067	47 067
08.1 Services récréatifs et sportifs	285 000	285 000	285 000	285 000
09.5 Enseignement non défini par niveau	8 661	8 661	39 886	39 886
09.7 Recherche-développement dans le domaine de l'enseignement	500 000	500 000	500 000	500 000
10.4 Famille et enfants	1 314 385	1 314 385	3 673 497	3 673 497
10.8 Recherche-développement dans le domaine de la protection sociale	6 913	6 913	51 116	51 116
10.9 Protection sociale n.c.a.	0	0	515 285	515 285
Total	2 263 634	2 263 634	5 285 321	5 285 321

BUDGET D'ETAT RECTIFICATIF : DEPENSES 2019

Recapitulation par section et groupe de fonction

27/06/2019

(en milliers de francs CFA)

Type budget/Section Groupe de fonction	Autorisations d'engagement		Crédits de paiement	
	Initiales	Rectifiées	Initiaux	Rectifiés
1 BUDGET GENERAL				
660 MINISTERE DE LA SOLIDARITE ET DE L'ACTION HUMANITAIRE				
04.9 Affaires économiques n.c.a.	142 500	142 500	142 500	142 500
07.3 Services hospitaliers	26 600	26 600	417 733	417 733
07.4 Services de santé publique	0	0	2 897	2 897
10.1 Maladie et invalidité	0	0	2 636 829	2 636 829
10.2 Vieillesse	0	0	7 761 422	7 761 422
10.8 Recherche-développement dans le domaine de la protection sociale	422 750	422 750	472 564	472 564
10.9 Protection sociale n.c.a.	855 431	855 431	8 296 185	8 296 185
Total	1 447 281	1 447 281	19 730 130	19 730 130
700 MINISTERE DES INFRASTRUCTURES ET DE L'EQUIPEMENT				
04.2 Agriculture, sylviculture, pêche et chasse	950 000	950 000	950 000	950 000
04.4 Industries extractives et manufacturières, construction	9 892 000	9 892 000	10 303 691	4 503 691
04.5 Transports	128 386 666	128 386 666	126 492 131	105 892 131
04.9 Affaires économiques n.c.a.	598 500	598 500	1 936 189	1 936 189
06.6 Logement et équipements collectifs n.c.a ;	190 000	190 000	655 213	655 213
07.4 Services de santé publique	0	0	1 195	1 195
09.4 Enseignement supérieur	9 500	9 500	107 610	107 610
09.5 Enseignement non défini par niveau	190 000	190 000	190 000	190 000
Total	140 216 666	140 216 666	140 636 029	114 236 029
714 MINISTERE DE L'ENVIRONNEMENT, DE L'ASSAINISSEMENT ET DU DEVELOPPEMENT DURABLE				
05.1 Gestion des déchets	950 000	950 000	950 000	950 000
05.2 Gestion des eaux usées	1 444 000	1 444 000	1 778 875	1 778 875
05.3 Lutte contre la pollution	290 700	290 700	316 770	316 770
05.4 Préservation de la diversité biologique et protection de la nature	17 989 672	17 989 672	16 528 529	16 028 529
05.6 Protection de l'environnement n.c.a.	439 187	439 187	2 612 128	2 612 128
Total	21 113 559	21 113 559	22 186 302	21 686 302
720 MINISTERE DE L'ENERGIE ET DE L'EAU				
04.2 Agriculture, sylviculture, pêche et chasse	1 900 000	1 900 000	32 312 062	10 312 062
04.3 Combustibles et énergie	4 257 303	4 257 303	26 577 955	23 377 955
04.5 Transports	142 500	142 500	142 500	142 500
04.7 Autres branches d'activité	0	0	52 944	52 944
04.8 Recherche-développement concernant les affaires économiques	332 500	332 500	332 500	332 500
04.9 Affaires économiques n.c.a.	0	0	31 046 871	76 046 871
05.4 Préservation de la diversité biologique et protection de la nature	712 500	712 500	16 238 361	16 238 361
05.6 Protection de l'environnement n.c.a.	0	0	7 500 000	4 500 000
06.3 Alimentation en eau	14 667 100	14 667 100	59 743 369	56 693 369
07.4 Services de santé publique	0	0	247	247
Total	22 011 903	22 011 903	173 946 809	187 696 809

BUDGET D'ETAT RECTIFICATIF : DEPENSES 2019

Recapitulation par section et groupe de fonction

27/06/2019

(en milliers de francs CFA)

Type budget/Section Groupe de fonction	Autorisations d'engagement		Crédits de paiement	
	Initiales	Rectifiées	Initiaux	Rectifiés
1 BUDGET GENERAL				
726 MINISTERE DES MINES ET DU PETROLE				
04.3 Combustibles et énergie	142 500	142 500	142 500	142 500
04.4 Industries extractives et manufacturières, construction	1 705 282	1 705 282	2 702 747	2 702 747
04.8 Recherche-développement concernant les affaires économiques	47 500	47 500	47 500	47 500
04.9 Affaires économiques n.c.a.	95 000	95 000	1 359 175	1 359 175
Total	1 990 282	1 990 282	4 251 922	4 251 922
730 MINISTERE DE L'ECONOMIE NUMERIQUE ET DE LA COMMUNICATION				
04.6 Communications	1 990 725	1 990 725	9 267 263	9 267 263
04.8 Recherche-développement concernant les affaires économiques	28 500	28 500	1 780 724	1 780 724
07.4 Services de santé publique	0	0	479	479
Total	2 019 225	2 019 225	11 048 466	11 048 466
732 HAUTE AUTORITE DE LA COMMUNICATION				
04.6 Communications	475 000	475 000	1 546 106	1 546 106
Total	475 000	475 000	1 546 106	1 546 106
740 MINISTERE DE L'HABITAT ET DE L'URBANISME				
01.6 Services généraux des administrations publiques n.c.a.	1 980 000	1 980 000	1 980 000	1 980 000
04.4 Industries extractives et manufacturières, construction	24 459	24 459	1 377 525	1 377 525
06.1 Logement	4 845 000	4 845 000	4 987 310	4 987 310
06.2 Équipements collectifs	2 280 000	2 280 000	2 280 000	2 280 000
06.6 Logement et équipements collectifs n.c.a ;	272 175	272 175	5 379 006	5 379 006
Total	9 401 634	9 401 634	16 003 841	16 003 841
750 MINISTERE DU PLAN ET DE L'AMENAGEMENT DU TERRITOIRE				
01.3 Services généraux	4 240 150	4 240 150	7 010 823	7 010 823
06.2 Équipements collectifs	427 500	427 500	553 548	553 548
07.4 Services de santé publique	0	0	927	927
09.4 Enseignement supérieur	522 500	522 500	694 966	694 966
10.4 Famille et enfants	95 000	95 000	5 095 000	5 095 000
Total	5 285 150	5 285 150	13 355 264	13 355 264
770 MINISTERE DES TRANSPORTS				
04.1 Tutelle de l'économie générale, des échanges et de l'emploi	17 450	17 450	210 710	210 710
04.5 Transports	450 809	450 809	2 636 137	2 636 137
04.7 Autres branches d'activité	3 055 000	3 055 000	855 000	855 000
04.9 Affaires économiques n.c.a.	0	0	33 893	33 893
05.4 Préservation de la diversité biologique et protection de la nature	1 425 000	1 425 000	1 425 000	1 425 000
05.6 Protection de l'environnement n.c.a.	237 500	237 500	237 500	237 500
Total	5 185 759	5 185 759	5 398 240	5 398 240

BUDGET D'ETAT RECTIFICATIF : DEPENSES 2019

Recapitulation par section et groupe de fonction

27/06/2019

(en milliers de francs CFA)

Type budget/Section Groupe de fonction	Autorisations d'engagement		Crédits de paiement	
	Initiales	Rectifiées	Initiaux	Rectifiés
1 BUDGET GENERAL				
812 MINISTERE DU DEVELOPPEMENT INDUSTRIEL ET DE LA PROMOTION DES INVESTISSEMENTS				
01.1 Fonctionnement organes exécutifs & législatifs, affaires financières & fiscales, affaires étrangères	47 500	47 500	176 659	176 659
04.1 Tutelle de l'économie générale, des échanges et de l'emploi	795 625	795 625	2 664 120	2 664 120
04.2 Agriculture, sylviculture, pêche et chasse	95 000	95 000	161 722	161 722
04.4 Industries extractives et manufacturières, construction	181 494	181 494	1 242 523	1 242 523
04.7 Autres branches d'activité	30 827	30 827	151 234	151 234
04.9 Affaires économiques n.c.a.	142 500	142 500	513 819	513 819
07.4 Services de santé publique	0	0	304	304
Total	1 292 946	1 292 946	4 910 381	4 910 381
820 MINISTERE DE L'AGRICULTURE				
04.2 Agriculture, sylviculture, pêche et chasse	50 711 650	50 711 650	134 210 967	109 197 517
Total	50 711 650	50 711 650	134 210 967	109 197 517
822 MINISTERE DE L'ELEVAGE ET DE LA PECHE				
04.2 Agriculture, sylviculture, pêche et chasse	11 329 382	11 329 382	32 053 692	25 053 692
Total	11 329 382	11 329 382	32 053 692	25 053 692
850 COMMISSARIAT A LA SECURITE ALIMENTAIRE				
04.2 Agriculture, sylviculture, pêche et chasse	10 434 010	10 434 010	7 752 828	7 752 828
Total	10 434 010	10 434 010	7 752 828	7 752 828
860 MINISTERE DE L'ARTISANAT ET DU TOURISME				
04.7 Autres branches d'activité	788 116	788 116	1 134 506	1 134 506
04.9 Affaires économiques n.c.a.	0	0	16 845	16 845
08.2 Services culturels	1 529 546	1 529 546	1 413 122	1 413 122
08.6 Loisirs, culture et culte n.c.a.	285 000	285 000	978 948	978 948
Total	2 602 662	2 602 662	3 543 421	3 543 421
990 CHARGES COMMUNES				
01.1 Fonctionnement organes exécutifs & législatifs, affaires financières & fiscales, affaires étrangères	5 000 000	5 000 000	6 235 948	6 235 948
01.3 Services généraux	2 400 000	2 400 000	23 400 000	23 400 000
01.6 Services généraux des administrations publiques n.c.a.	38 810 806	38 810 806	116 576 546	116 576 546
01.7 Opérations concernant la dette publique	300 000	300 000	141 621 091	141 621 091
02.2 Défense civile	0	0	1 500 000	1 500 000
03.2 Services de protection civile	12 290 324	12 290 324	12 290 324	12 290 324
04.2 Agriculture, sylviculture, pêche et chasse	70 322 797	70 322 797	34 393 589	34 393 589
04.5 Transports	50 012 008	50 012 008	45 215 323	45 215 323
04.6 Communications	0	0	312 505	312 505
04.9 Affaires économiques n.c.a.	20 000 000	20 000 000	20 000 000	20 000 000
05.1 Gestion des déchets	4 500 000	4 500 000	4 500 000	4 500 000
06.2 Équipements collectifs	1 250 000	1 250 000	4 138 054	4 138 054
07.6 Santé n.c.a.	0	0	13 064 428	13 064 428
09.8 Enseignement n.c.a.	0	0	146 531	146 531
10.2 Vieillesse	0	0	55 000 000	55 000 000
10.9 Protection sociale n.c.a.	10 000 000	10 000 000	18 176 390	31 176 390
Total	214 885 935	214 885 935	496 570 729	509 570 729
TOTAL	798 620 361	801 184 492	2 283 813 065	2 261 155 078

BUDGET D'ETAT RECTIFICATIF : DEPENSES 2019
Recapitulation par section et groupe de fonction

27/06/2019

(en milliers de francs CFA)

Type budget/Section Groupe de fonction	Autorisations d'engagement		Crédits de paiement	
	Initiales	Rectifiées	Initiaux	Rectifiés
2 BUDGETS ANNEXES				
770 MINISTERE DES TRANSPORTS				
04.7 Autres branches d'activité	2 559 938	2 559 938	7 686 528	7 686 528
07.1 Produits, appareils et matériaux médicaux	0	0	74 450	74 450
09.8 Enseignement n.c.a.	0	0	97 000	97 000
Total	2 559 938	2 559 938	7 857 978	7 857 978
TOTAL	2 559 938	2 559 938	7 857 978	7 857 978

BUDGET D'ETAT RECTIFICATIF : DEPENSES 2019
Recapitulation par section et groupe de fonction

27/06/2019

(en milliers de francs CFA)

Type budget/Section Groupe de fonction	Autorisations d'engagement		Crédits de paiement	
	Initiales	Rectifiées	Initiaux	Rectifiés
3 COMPTES SPECIAUX DU TRESOR				
310 MINISTERE DE L'ECONOMIE ET DES FINANCES				
01.1 Fonctionnement organes exécutifs & législatifs, affaires financières & fiscales, affaires étrangères	0	0	64 690 692	64 690 692
04.2 Agriculture, sylviculture, pêche et chasse	40 000 000	40 000 000	40 000 000	40 000 000
Total	40 000 000	40 000 000	104 690 692	104 690 692
400 MINISTERE DE L'INNOVATION ET DE LA RECHERCHE SCIENTIFIQUE				
09.7 Recherche-développement dans le domaine de l'enseignement	2 616 620	2 616 620	2 616 620	2 616 620
Total	2 616 620	2 616 620	2 616 620	2 616 620
640 MINISTERE DE LA PROMOTION DE LA FEMME DE L'ENFANT & DE LA FAMILLE				
10.4 Famille et enfants	0	0	500 000	500 000
Total	0	0	500 000	500 000
714 MINISTERE DE L'ENVIRONNEMENT, DE L'ASSAINISSEMENT ET DU DEVELOPPEMENT DURABLE				
05.4 Préservation de la diversité biologique et protection de la nature	846 750	846 750	1 300 000	1 300 000
Total	846 750	846 750	1 300 000	1 300 000
726 MINISTERE DES MINES ET DU PETROLE				
04.3 Combustibles et énergie	133 000	133 000	685 000	685 000
04.4 Industries extractives et manufacturières, construction	15 000	15 000	955 000	955 000
Total	148 000	148 000	1 640 000	1 640 000
750 MINISTERE DU PLAN ET DE L'AMENAGEMENT DU TERRITOIRE				
01.3 Services généraux	2 981 400	2 981 400	2 981 400	2 981 400
Total	2 981 400	2 981 400	2 981 400	2 981 400
820 MINISTERE DE L'AGRICULTURE				
04.2 Agriculture, sylviculture, pêche et chasse	5 000 000	5 000 000	5 000 000	5 000 000
Total	5 000 000	5 000 000	5 000 000	5 000 000
TOTAL	51 592 770	51 592 770	118 728 712	118 728 712
TOTAL GENERAL	852 773 069	855 337 200	2 410 399 755	2 387 741 768

ETAT I

TABLEAU DE CLASSIFICATIONS ADMINISTRATIVE ET ECONOMIQUE DES DEPENSES

DIRECTION GENERALE DU BUDGET

Un peuple - un But - une Foi

BUDGET D'ETAT RECTIFICATIF : DEPENSES 2019
Classification Administrative et Economique

27/06/2019

(en milliers de francs CFA)

Type budget/Section Titre de dépense	Autorisations d'engagement		Crédits de paiement	
	Initiales	Rectifiées	Initiaux	Rectifiés
1 BUDGET GENERAL				
110 ASSEMBLEE NATIONALE				
Personnel	0	0	2 448 000	2 448 000
Biens et services	0	0	10 355 946	10 355 946
Transferts et subventions	0	0	1 496 990	1 496 990
Investissement	1 507 529	1 507 529	1 507 529	1 507 529
Total	1 507 529	1 507 529	15 808 465	15 808 465
120 PRESIDENCE DE LA REPUBLIQUE				
Personnel	0	0	1 524 061	1 524 061
Biens et services	0	0	10 947 709	10 947 709
Transferts et subventions	0	0	808 600	808 600
Investissement	817 640	817 640	817 640	817 640
Total	817 640	817 640	14 098 010	14 098 010
130 PRIMATURE				
Personnel	0	0	1 455 649	1 455 649
Biens et services	0	0	5 692 725	5 692 725
Transferts et subventions	0	0	2 156 244	2 156 244
Investissement	760 000	760 000	760 000	760 000
Total	760 000	760 000	10 064 618	10 064 618
131 DELEGATION GENERALE AUX ELECTIONS				
Personnel	0	0	66 816	66 816
Biens et services	0	0	421 883	421 883
Investissement	14 363	14 363	14 363	14 363
Total	14 363	14 363	503 062	503 062
140 COUR CONSTITUTIONNELLE				
Personnel	0	0	230 149	230 149
Biens et services	0	0	500 746	500 746
Transferts et subventions	0	0	33 212	33 212
Investissement	78 243	78 243	78 243	78 243
Total	78 243	78 243	842 350	842 350
150 COUR SUPREME				
Personnel	0	0	878 481	878 481
Biens et services	0	0	858 616	858 616
Transferts et subventions	0	0	80 000	80 000
Investissement	394 000	394 000	394 000	394 000
Total	394 000	394 000	2 211 097	2 211 097
155 HAUTE COUR DE JUSTICE				
Personnel	0	0	235 000	235 000
Biens et services	0	0	108 250	108 250
Transferts et subventions	0	0	554 420	554 420
Total	0	0	897 670	897 670

DIRECTION GENERALE DU BUDGET

Un peuple - un But - une Foi

BUDGET D'ETAT RECTIFICATIF : DEPENSES 2019
Classification Administrative et Economique

27/06/2019

(en milliers de francs CFA)

Type budget/Section Titre de dépense	Autorisations d'engagement		Crédits de paiement	
	Initiales	Rectifiées	Initiaux	Rectifiés
1 BUDGET GENERAL				
160 CONSEIL ECONOMIQUE SOCIAL ET CULTUREL				
Personnel	0	0	311 383	311 383
Biens et services	0	0	681 828	681 828
Transferts et subventions	0	0	30 875	30 875
Investissement	131 177	131 177	131 177	131 177
Total	131 177	131 177	1 155 263	1 155 263
170 HAUT CONSEIL DES COLLECTIVITES TERRITORIALES				
Personnel	0	0	757 101	757 101
Biens et services	0	0	783 337	783 337
Transferts et subventions	0	0	106 875	106 875
Investissement	285 000	285 000	285 000	285 000
Total	285 000	285 000	1 932 313	1 932 313
180 MINISTERE DES AFFAIRES ETRANGERES ET DE LA COOPERATION INTERNATIONALE				
Personnel	0	0	15 354 320	15 354 320
Biens et services	0	0	13 957 730	13 957 730
Transferts et subventions	0	0	4 583 952	4 583 952
Investissement	7 637 200	7 637 200	7 150 200	7 150 200
Total	7 637 200	7 637 200	41 046 202	41 046 202
185 MINISTERE DES MALIENS DE L'EXTERIEUR ET DE L'INTEGRATION AFRICAINE				
Personnel	0	0	327 879	327 879
Biens et services	0	0	929 268	929 268
Transferts et subventions	0	0	261 438	261 438
Investissement	389 500	389 500	439 500	439 500
Total	389 500	389 500	1 958 085	1 958 085
190 BUREAU DU VERIFICATEUR GENERAL				
Personnel	0	0	2 382 000	2 382 000
Biens et services	0	0	893 341	893 341
Transferts et subventions	0	0	30 000	30 000
Investissement	142 500	142 500	142 500	142 500
Total	142 500	142 500	3 447 841	3 447 841
192 MEDiateur DE LA REPUBLIQUE				
Personnel	0	0	390 378	390 378
Biens et services	0	0	100 107	100 107
Transferts et subventions	0	0	485 993	485 993
Investissement	28 500	28 500	28 500	28 500
Total	28 500	28 500	1 004 978	1 004 978
195 COMITE NATIONAL DE L'EGAL ACCES AUX MEDIAS D'ETAT				
Personnel	0	0	12 980	12 980
Biens et services	0	0	115 680	115 680
Investissement	15 000	15 000	15 000	15 000
Total	15 000	15 000	143 660	143 660

DIRECTION GENERALE DU BUDGET

Un peuple - un But - une Foi

BUDGET D'ETAT RECTIFICATIF : DEPENSES 2019
Classification Administrative et Economique

27/06/2019

(en milliers de francs CFA)

Type budget/Section Titre de dépense	Autorisations d'engagement		Crédits de paiement	
	Initiales	Rectifiées	Initiaux	Rectifiés
1 BUDGET GENERAL				
210 MINISTERE DE LA DEFENSE ET DES ANCIENS COMBATTANTS				
Personnel	0	0	103 708 334	103 708 334
Biens et services	0	0	68 296 212	68 296 212
Transferts et subventions	0	0	886 982	886 982
Investissement	85 614 421	85 614 421	105 812 827	105 812 827
Total	85 614 421	85 614 421	278 704 355	278 704 355
220 MINISTERE DE LA JUSTICE				
Personnel	0	0	10 100 843	10 100 843
Biens et services	0	0	4 858 688	4 858 688
Transferts et subventions	0	0	942 322	942 322
Investissement	4 353 077	4 353 077	9 460 577	9 460 577
Total	4 353 077	4 353 077	25 362 430	25 362 430
223 OFFICE CENTRAL DE LUTTE CONTRE L'ENRICHISSEMENT ILLICITE				
Personnel	0	0	864 300	864 300
Biens et services	0	0	547 382	547 382
Investissement	190 000	190 000	190 000	190 000
Total	190 000	190 000	1 601 682	1 601 682
226 COMMISSION NATIONALE DES DROITS DE L'HOMME				
Personnel	0	0	250 000	250 000
Biens et services	0	0	319 650	319 650
Investissement	47 500	47 500	47 500	47 500
Total	47 500	47 500	617 150	617 150
230 MINISTERE DE LA SECURITE ET DE LA PROTECTION CIVILE				
Personnel	0	0	45 297 221	45 297 221
Biens et services	0	0	13 422 482	13 422 482
Transferts et subventions	0	0	1 301 871	1 301 871
Investissement	15 254 426	15 254 426	30 254 426	30 254 426
Total	15 254 426	15 254 426	90 276 000	90 276 000
235 SECURITE D'ETAT				
Biens et services	0	0	8 186 737	8 186 737
Investissement	11 500 000	11 500 000	1 500 000	1 500 000
Total	11 500 000	11 500 000	9 686 737	9 686 737
310 MINISTERE DE L'ECONOMIE ET DES FINANCES				
Personnel	0	0	17 355 986	17 355 986
Biens et services	0	0	12 172 061	12 172 061
Transferts et subventions	0	0	9 151 860	9 151 860
Investissement	41 686 745	42 503 745	45 876 745	46 693 745
Total	41 686 745	42 503 745	84 556 652	85 373 652

DIRECTION GENERALE DU BUDGET

Un peuple - un But - une Foi

BUDGET D'ETAT RECTIFICATIF : DEPENSES 2019
Classification Administrative et Economique

27/06/2019

(en milliers de francs CFA)

Type budget/Section Titre de dépense	Autorisations d'engagement		Crédits de paiement	
	Initiales	Rectifiées	Initiaux	Rectifiés
1 BUDGET GENERAL				
311 CELLULE NATIONALE DE TRAITEMENT DES INFORMATIONS FINANCIERES				
Personnel	0	0	250 000	250 000
Biens et services	0	0	10 620	10 620
Transferts et subventions	0	0	676 305	676 305
Total	0	0	936 925	936 925
312 AUTORITE DE REGULATION DES MARCHES PUBLICS/DELEGATIONS SERVICES PUBLICS (ARMDS)				
Biens et services	0	0	24 000	24 000
Transferts et subventions	0	0	419 390	419 390
Total	0	0	443 390	443 390
320 MINISTERE DU TRAVAIL ET DE LA FONCTION PUBLIQUE				
Personnel	0	0	1 044 627	1 044 627
Biens et services	0	0	1 552 690	1 552 690
Transferts et subventions	0	0	56 050	56 050
Investissement	1 294 657	1 294 657	1 294 657	1 294 657
Total	1 294 657	1 294 657	3 948 024	3 948 024
323 MINISTERE DE LA JEUNESSE, DE L'EMPLOI ET DE LA CONSTRUCTION CITOYENNE				
Personnel	0	0	1 890 659	1 890 659
Biens et services	0	0	3 057 676	3 057 676
Transferts et subventions	0	0	2 157 149	2 157 149
Investissement	1 981 492	1 981 492	10 021 492	11 374 062
Total	1 981 492	1 981 492	17 126 976	18 479 546
328 MINISTERE DE LA REFORME DE L'ADMINISTRATION ET DE LA TRANSPARENCE DE LA VIE PUBLIQUE				
Personnel	0	0	499 285	499 285
Biens et services	0	0	759 663	759 663
Transferts et subventions	0	0	175 000	175 000
Investissement	333 086	338 786	333 086	338 786
Total	333 086	338 786	1 767 034	1 772 734
330 MINISTERE DE L'ADMINISTRATION TERRITORIALE ET DE LA DECENTRALISATION				
Personnel	0	0	5 710 201	5 710 201
Biens et services	0	0	23 231 537	23 231 537
Transferts et subventions	0	0	6 991 454	6 991 454
Investissement	38 632 684	39 789 415	38 632 684	45 378 177
Total	38 632 684	39 789 415	74 565 876	81 311 369
334 AUTORITE PROTECTION DONNEES A CARACTERE PERSONNEL				
Personnel	0	0	177 393	177 393
Biens et services	0	0	380 524	380 524
Transferts et subventions	0	0	104 500	104 500
Investissement	211 380	211 380	211 380	211 380
Total	211 380	211 380	873 797	873 797

DIRECTION GENERALE DU BUDGET

Un peuple - un But - une Foi

BUDGET D'ETAT RECTIFICATIF : DEPENSES 2019
Classification Administrative et Economique

27/06/2019

(en milliers de francs CFA)

Type budget/Section Titre de dépense	Autorisations d'engagement		Crédits de paiement	
	Initiales	Rectifiées	Initiaux	Rectifiés
1 BUDGET GENERAL				
340 MINISTERE DES AFFAIRES RELIGIEUSES ET DU CULTE				
Personnel	0	0	123 323	123 323
Biens et services	0	0	481 924	481 924
Transferts et subventions	0	0	319 042	319 042
Investissement	95 608	95 608	95 608	95 608
Total	95 608	95 608	1 019 897	1 019 897
341 MINISTERE DE LA COHESION SOCIALE, DE LA PAIX ET DE LA RECONCILIATION NATIONALE				
Personnel	0	0	117 351	117 351
Biens et services	0	0	651 488	651 488
Transferts et subventions	0	0	2 345 742	2 345 742
Investissement	0	5 700	0	5 700
Total	0	5 700	3 114 581	3 120 281
380 MINISTERE DU COMMERCE ET DE LA CONCURRENCE				
Personnel	0	0	1 017 806	1 017 806
Biens et services	0	0	1 149 349	1 149 349
Transferts et subventions	0	0	303 872	303 872
Investissement	1 795 544	1 795 544	4 595 544	4 595 544
Total	1 795 544	1 795 544	7 066 571	7 066 571
400 MINISTERE DE L'INNOVATION ET DE LA RECHERCHE SCIENTIFIQUE				
Personnel	0	0	2 627 443	2 627 443
Biens et services	0	0	1 708 321	1 708 321
Transferts et subventions	0	0	10 942 503	10 942 503
Investissement	4 073 538	4 073 538	5 502 538	5 502 538
Total	4 073 538	4 073 538	20 780 805	20 780 805
410 MINISTERE DE L'EDUCATION NATIONALE				
Personnel	0	0	200 503 608	200 503 608
Biens et services	0	0	42 460 005	42 460 005
Transferts et subventions	0	0	65 163 262	65 163 262
Investissement	47 182 492	47 182 492	44 607 492	44 607 492
Total	47 182 492	47 182 492	352 734 367	352 734 367
510 MINISTERE DE LA CULTURE				
Personnel	0	0	1 239 380	1 239 380
Biens et services	0	0	1 790 413	1 790 413
Transferts et subventions	0	0	2 663 353	2 663 353
Investissement	2 585 792	2 585 792	3 035 792	3 035 792
Total	2 585 792	2 585 792	8 728 938	8 728 938
520 MINISTERE DES SPORTS				
Personnel	0	0	887 327	887 327
Biens et services	0	0	3 200 486	3 200 486
Transferts et subventions	0	0	790 926	790 926
Investissement	1 416 877	1 416 877	2 366 877	2 366 877
Total	1 416 877	1 416 877	7 245 616	7 245 616

DIRECTION GENERALE DU BUDGET

Un peuple - un But - une Foi

BUDGET D'ETAT RECTIFICATIF : DEPENSES 2019
Classification Administrative et Economique

27/06/2019

(en milliers de francs CFA)

Type budget/Section Titre de dépense	Autorisations d'engagement		Crédits de paiement	
	Initiales	Rectifiées	Initiaux	Rectifiés
1 BUDGET GENERAL				
610 MINISTERE DE LA SANTE ET DE L'HYGIENE PUBLIQUE				
Personnel	0	0	29 791 427	29 791 427
Biens et services	0	0	14 838 953	14 838 953
Transferts et subventions	0	0	29 024 744	29 024 744
Investissement	25 503 712	26 082 712	29 018 712	29 597 712
Total	25 503 712	26 082 712	102 673 836	103 252 836
614 HAUT CONSEIL NAT. LUTTE CONTRE LE SIDA				
Personnel	0	0	108 595	108 595
Biens et services	0	0	88 560	88 560
Transferts et subventions	0	0	2 240 209	2 240 209
Total	0	0	2 437 364	2 437 364
640 MINISTERE DE LA PROMOTION DE LA FEMME DE L'ENFANT & DE LA FAMILLE				
Personnel	0	0	1 399 324	1 399 324
Biens et services	0	0	1 339 194	1 339 194
Transferts et subventions	0	0	283 169	283 169
Investissement	2 263 634	2 263 634	2 263 634	2 263 634
Total	2 263 634	2 263 634	5 285 321	5 285 321
660 MINISTERE DE LA SOLIDARITE ET DE L'ACTION HUMANITAIRE				
Personnel	0	0	3 032 432	3 032 432
Biens et services	0	0	1 478 169	1 478 169
Transferts et subventions	0	0	13 772 248	13 772 248
Investissement	1 447 281	1 447 281	1 447 281	1 447 281
Total	1 447 281	1 447 281	19 730 130	19 730 130
700 MINISTERE DES INFRASTRUCTURES ET DE L'EQUIPEMENT				
Personnel	0	0	1 182 114	1 182 114
Biens et services	0	0	1 101 038	1 101 038
Transferts et subventions	0	0	614 931	614 931
Investissement	140 216 666	140 216 666	137 737 946	111 337 946
Total	140 216 666	140 216 666	140 636 029	114 236 029
714 MINISTERE DE L'ENVIRONNEMENT, DE L'ASSAINISSEMENT ET DU DEVELOPPEMENT DURABLE				
Personnel	0	0	3 163 597	3 163 597
Biens et services	0	0	1 798 029	1 798 029
Transferts et subventions	0	0	1 107 490	1 107 490
Investissement	21 113 559	21 113 559	16 117 186	15 617 186
Total	21 113 559	21 113 559	22 186 302	21 686 302
720 MINISTERE DE L'ENERGIE ET DE L'EAU				
Personnel	0	0	1 446 983	1 446 983
Biens et services	0	0	1 279 502	1 279 502
Transferts et subventions	0	0	36 476 421	81 476 421
Investissement	22 011 903	22 011 903	134 743 903	103 493 903
Total	22 011 903	22 011 903	173 946 809	187 696 809

DIRECTION GENERALE DU BUDGET

Un peuple - un But - une Foi

BUDGET D'ETAT RECTIFICATIF : DEPENSES 2019
Classification Administrative et Economique

27/06/2019

(en milliers de francs CFA)

Type budget/Section Titre de dépense	Autorisations d'engagement		Crédits de paiement	
	Initiales	Rectifiées	Initiaux	Rectifiés
1 BUDGET GENERAL				
726 MINISTERE DES MINES ET DU PETROLE				
Personnel	0	0	825 141	825 141
Biens et services	0	0	1 000 989	1 000 989
Transferts et subventions	0	0	435 510	435 510
Investissement	1 990 282	1 990 282	1 990 282	1 990 282
Total	1 990 282	1 990 282	4 251 922	4 251 922
730 MINISTERE DE L'ECONOMIE NUMERIQUE ET DE LA COMMUNICATION				
Personnel	0	0	229 682	229 682
Biens et services	0	0	701 538	701 538
Transferts et subventions	0	0	7 623 021	7 623 021
Investissement	2 019 225	2 019 225	2 494 225	2 494 225
Total	2 019 225	2 019 225	11 048 466	11 048 466
732 HAUTE AUTORITE DE LA COMMUNICATION				
Personnel	0	0	694 710	694 710
Transferts et subventions	0	0	376 396	376 396
Investissement	475 000	475 000	475 000	475 000
Total	475 000	475 000	1 546 106	1 546 106
740 MINISTERE DE L'HABITAT ET DE L'URBANISME				
Personnel	0	0	3 062 909	3 062 909
Biens et services	0	0	1 820 849	1 820 849
Transferts et subventions	0	0	483 449	483 449
Investissement	9 401 634	9 401 634	10 636 634	10 636 634
Total	9 401 634	9 401 634	16 003 841	16 003 841
750 MINISTERE DU PLAN ET DE L'AMENAGEMENT DU TERRITOIRE				
Personnel	0	0	312 614	312 614
Biens et services	0	0	703 403	703 403
Transferts et subventions	0	0	629 097	629 097
Investissement	5 285 150	5 285 150	11 710 150	11 710 150
Total	5 285 150	5 285 150	13 355 264	13 355 264
770 MINISTERE DES TRANSPORTS				
Personnel	0	0	920 859	920 859
Biens et services	0	0	668 098	668 098
Transferts et subventions	0	0	823 524	823 524
Investissement	5 185 759	5 185 759	2 985 759	2 985 759
Total	5 185 759	5 185 759	5 398 240	5 398 240
812 MINISTERE DU DEVELOPPEMENT INDUSTRIEL ET DE LA PROMOTION DES INVESTISSEMENTS				
Personnel	0	0	1 087 796	1 087 796
Biens et services	0	0	1 375 331	1 375 331
Transferts et subventions	0	0	1 154 308	1 154 308
Investissement	1 292 946	1 292 946	1 292 946	1 292 946
Total	1 292 946	1 292 946	4 910 381	4 910 381

DIRECTION GENERALE DU BUDGET

Un peuple - un But - une Foi

BUDGET D'ETAT RECTIFICATIF : DEPENSES 2019
Classification Administrative et Economique

27/06/2019

(en milliers de francs CFA)

Type budget/Section Titre de dépense	Autorisations d'engagement		Crédits de paiement	
	Initiales	Rectifiées	Initiaux	Rectifiés
1 BUDGET GENERAL				
820 MINISTERE DE L'AGRICULTURE				
Personnel	0	0	5 728 878	5 728 878
Biens et services	0	0	3 111 665	3 111 665
Transferts et subventions	0	0	25 372 774	25 372 774
Investissement	50 711 650	50 711 650	99 997 650	74 984 200
Total	50 711 650	50 711 650	134 210 967	109 197 517
822 MINISTERE DE L'ELEVAGE ET DE LA PECHE				
Personnel	0	0	3 312 284	3 312 284
Biens et services	0	0	1 632 632	1 632 632
Transferts et subventions	0	0	3 705 713	3 705 713
Investissement	11 329 382	11 329 382	23 403 063	16 403 063
Total	11 329 382	11 329 382	32 053 692	25 053 692
850 COMMISSARIAT A LA SECURITE ALIMENTAIRE				
Personnel	0	0	221 798	221 798
Biens et services	0	0	145 942	145 942
Transferts et subventions	0	0	22 078	22 078
Investissement	10 434 010	10 434 010	7 363 010	7 363 010
Total	10 434 010	10 434 010	7 752 828	7 752 828
860 MINISTERE DE L'ARTISANAT ET DU TOURISME				
Personnel	0	0	460 963	460 963
Biens et services	0	0	806 879	806 879
Transferts et subventions	0	0	472 917	472 917
Investissement	2 602 662	2 602 662	1 802 662	1 802 662
Total	2 602 662	2 602 662	3 543 421	3 543 421
990 CHARGES COMMUNES				
Personnel	0	0	118 578 610	118 578 610
Biens et services	0	0	190 902 786	190 902 786
Transferts et subventions	0	0	54 012 665	67 012 665
Investissement	214 885 935	214 885 935	133 076 668	133 076 668
Total	214 885 935	214 885 935	496 570 729	509 570 729
TOTAL	798 620 361	801 184 492	2 283 813 065	2 261 155 078

BUDGET D'ETAT RECTIFICATIF : DEPENSES 2019
Classification Administrative et Economique

27/06/2019

(en milliers de francs CFA)

Type budget/Section Titre de dépense	Autorisations d'engagement		Crédits de paiement	
	Initiales	Rectifiées	Initiaux	Rectifiés
2 BUDGETS ANNEXES				
770 MINISTERE DES TRANSPORTS				
Personnel	0	0	2 004 000	2 004 000
Biens et services	0	0	2 471 040	2 471 040
Transferts et subventions	0	0	823 000	823 000
Investissement	2 559 938	2 559 938	2 559 938	2 559 938
Total	2 559 938	2 559 938	7 857 978	7 857 978
TOTAL	2 559 938	2 559 938	7 857 978	7 857 978

DIRECTION GENERALE DU BUDGET

Un peuple - un But - une Foi

BUDGET D'ETAT RECTIFICATIF : DEPENSES 2019
Classification Administrative et Economique

27/06/2019

(en milliers de francs CFA)

Type budget/Section Titre de dépense	Autorisations d'engagement		Crédits de paiement	
	Initiales	Rectifiées	Initiaux	Rectifiés
3 COMPTES SPECIAUX DU TRESOR				
310 MINISTERE DE L'ECONOMIE ET DES FINANCES				
Biens et services	0	0	64 690 692	64 690 692
Investissement	40 000 000	40 000 000	40 000 000	40 000 000
Total	40 000 000	40 000 000	104 690 692	104 690 692
400 MINISTERE DE L'INNOVATION ET DE LA RECHERCHE SCIENTIFIQUE				
Investissement	2 616 620	2 616 620	2 616 620	2 616 620
Total	2 616 620	2 616 620	2 616 620	2 616 620
640 MINISTERE DE LA PROMOTION DE LA FEMME DE L'ENFANT & DE LA FAMILLE				
Transferts et subventions	0	0	500 000	500 000
Total	0	0	500 000	500 000
714 MINISTERE DE L'ENVIRONNEMENT, DE L'ASSAINISSEMENT ET DU DEVELOPPEMENT DURABLE				
Biens et services	0	0	345 000	345 000
Transferts et subventions	0	0	108 250	108 250
Investissement	846 750	846 750	846 750	846 750
Total	846 750	846 750	1 300 000	1 300 000
726 MINISTERE DES MINES ET DU PETROLE				
Personnel	0	0	430 000	430 000
Biens et services	0	0	1 062 000	1 062 000
Investissement	148 000	148 000	148 000	148 000
Total	148 000	148 000	1 640 000	1 640 000
750 MINISTERE DU PLAN ET DE L'AMENAGEMENT DU TERRITOIRE				
Investissement	2 981 400	2 981 400	2 981 400	2 981 400
Total	2 981 400	2 981 400	2 981 400	2 981 400
820 MINISTERE DE L'AGRICULTURE				
Investissement	5 000 000	5 000 000	5 000 000	5 000 000
Total	5 000 000	5 000 000	5 000 000	5 000 000
TOTAL	51 592 770	51 592 770	118 728 712	118 728 712
TOTAL GENERAL	852 773 069	855 337 200	2 410 399 755	2 387 741 768

ETAT M

PLAN DE TRESORERIE PREVISIONNEL MENSUALISE

Tableau : Budget de trésorerie prévisionnel 2019

(en millions de francs CFA)

RUBRIQUES	Montant	janvier	février	mars	avril	mai	juin	juillet	août	septembre	octobre	novembre	décembre
Total des ressources	2 075 997	112 725	130 833	159 049	175 882	152 008	174 139	140 728	136 139	180 695	139 047	192 403	382 322
1 - Recettes budgétaires	1 740 942	108 781	125 758	147 948	158 898	146 550	147 844	135 473	126 977	130 114	131 210	136 025	245 363
DGI	910 700	52 442	66 274	89 315	85 100	81 042	81 189	74 342	64 920	68 643	70 590	73 387	103 458
- Impôts directs	448 406	18 965	29 876	47 745	51 855	45 897	38 839	36 459	29 745	33 502	33 033	34 500	47 988
- Impôts indirects	419 654	27 502	31 836	37 301	29 985	31 665	38 544	33 389	32 572	32 806	35 014	36 348	52 692
-dont CTVA	38 814	2 565	2 775	4 409	2 845	2 991	3 524	3 140	3 029	3 167	3 281	2 788	4 300
- Enregistrement et timbre	42 640	5 975	4 562	4 269	3 259	3 480	3 805	4 493	2 603	2 335	2 542	2 539	2 777
DGD	620 977	49 579	50 159	50 406	52 425	52 509	52 647	52 194	51 609	52 693	52 140	52 496	52 120
- Produits pétroliers	185 000	15 113	15 113	15 113	15 569	15 751	15 751	15 569	15 569	15 751	15 295	15 295	15 111
- Produits solides	435 977	34 467	35 047	35 293	36 856	36 757	36 896	36 625	36 040	36 941	36 845	37 200	37 010
- dont CTVA	25 876	2 080	2 080	2 080	2 170	2 170	2 170	2 199	2 199	2 199	2 177	2 177	2 176
DND	173 365	3 735	6 605	5 258	18 422	10 272	10 928	5 856	7 571	5 856	5 195	6 910	86 757
-Recettes fiscales	46 439	2 401	3 963	4 059	3 961	3 961	3 961	3 961	3 961	3 961	3 961	3 961	4 330
- Recettes non fiscales	126 926	1 334	2 642	1 199	14 461	6 312	6 968	1 895	3 610	1 895	1 234	2 949	82 428
DNTCP	35 900	3 025	2 720	2 969	2 952	2 727	3 080	3 082	2 877	2 923	3 285	3 233	3 028
-Recettes fiscales	24 069	2 087	1 872	2 048	1 728	1 985	1 928	2 074	2 145	2 021	2 106	2 076	1 999
- Recettes non fiscales	11 831	938	848	921	1 224	742	1 153	1 008	732	902	1 179	1 157	1 028
Total recettes fiscales brutes	1 602 185	106 509	122 268	145 828	143 214	139 497	139 724	132 570	122 635	127 317	128 796	131 920	161 907
Total recettes fiscales nettes	1 537 494	101 864	117 413	139 339	138 198	134 336	134 030	127 231	117 407	121 950	123 339	126 955	155 430
Compte spéciaux du Trésor	54 038	3 421	3 728	6 283	3 861	4 077	4 851	4 299	4 138	4 364	4 509	4 037	6 469
Total recettes non fiscales	138 757	2 271	3 490	2 120	15 685	7 053	8 120	2 903	4 342	2 797	2 413	4 106	83 456
2 - Appuis budgétaires	104 990	-	-	696	4 293	-	13 780	-	3 438	27 096	-	20 831	34 855
-Général dons	76 447	-	-	-	4 293	-	4 076	-	-	23 072	-	17 903	27 103
- Sectoriel	10 704	-	-	-	-	-	2 676	-	-	2 676	-	-	5 351
-Autres PPTTE	17 839	-	-	696	-	-	7 029	-	3 438	1 348	-	2 929	2 400
- Fonds de concours armée	-	-	-	-	-	-	-	-	-	-	-	-	-
3 - Ressources de trésorerie	176 027	523	1 347	4 123	8 829	1 381	7 663	956	1 586	19 121	3 329	31 509	95 636
- Encaisse en debut de période	-	-	-	-	-	-	-	-	-	-	-	-	-
-Général emprunt programme	102 000	-	-	-	6 887	-	6 537	-	-	16 388	-	28 716	43 473
- Remboursements des prêts et avances	9 592	144	784	2 051	1 130	569	313	144	773	1 921	1 102	566	95
- Recettes en capital DND	14 050	380	562	2 072	812	812	812	812	812	812	2 107	2 107	1 948
- Recettes en capital DGABE	385	-	-	-	-	-	-	-	-	-	120	120	120
- Recettes de privatisation	50 000	-	-	-	-	-	-	-	-	-	-	-	50 000
- Autres comptes à recevoir	-	-	-	-	-	-	-	-	-	-	-	-	-

Tableau : Budget de trésorerie prévisionnel 2019

(en millions de francs CFA)

RUBRIQUES	Montant	janvier	février	mars	avril	mai	juin	juillet	août	septembre	octobre	novembre	décembre
II) Emplois													
Total des Emplois	2 399 682	110 735	176 196	188 702	218 025	198 980	207 009	197 541	176 753	172 383	180 582	202 752	370 000
1) Dépenses budgétaires	2 091 215	102 629	149 683	165 460	167 975	164 510	174 706	171 621	162 253	155 384	156 228	175 438	345 304
<i>Dépenses obligatoires</i>	725 300	51 357	60 742	58 651	70 530	67 546	63 241	61 772	56 383	56 897	57 490	59 486	61 204
- Personnel Budget Général	437 030	36 419	36 419	36 419	36 419	36 419	36 419	36 419	36 419	36 419	36 419	36 419	36 419
- Personnel collectivité (PSTE)	158 570	13 214	13 214	13 214	13 214	13 214	13 214	13 214	13 214	13 214	13 214	13 214	13 214
- Personnel EPA	-	-	-	-	-	-	-	-	-	-	-	-	-
- Pensions de Retraite	-	-	-	-	-	-	-	-	-	-	-	-	-
- Bourses scolaires	17 796	220	1 653	2 670	684	4 708	1 481	2 801	3 099	286	1	20	173
- Charges de la Dette Extér.	35 347	1 423	2 324	3 209	2 469	1 828	6 962	1 423	2 448	3 307	2 840	2 003	5 113
- Charges de la Dette Intér.	65 853	81	7 132	3 139	17 745	11 377	2 489	7 914	1 203	994	5 016	7 830	933
- Equipements ABS	10 704	-	-	-	-	-	2 676	-	-	2 676	-	-	5 351
- Dépenses PSTE (Transferts)	-	-	-	-	-	-	-	-	-	-	-	-	-
Marges après Dépenses Obligatoires	1 296 659	57 947	66 363	94 115	101 491	80 385	106 046	74 657	75 618	119 434	77 049	128 880	314 650
<i>Dépenses prioritaires</i>	398 623	11 587	22 110	33 489	28 444	32 694	34 090	40 058	37 079	33 349	34 312	39 599	51 811
- Communication énergie	47 319	2 289	4 251	4 175	3 082	2 834	3 934	2 735	3 591	2 958	5 002	4 344	8 123
- Financements intér. BSI	351 304	9 298	17 859	29 314	25 363	29 859	30 156	37 323	33 488	30 391	29 310	35 254	43 688
Marges après Dépenses prioritaires	898 036	46 360	44 253	60 626	73 047	47 691	71 956	34 599	38 539	86 085	42 737	89 281	262 839
Dépenses à Arbitrer	1 221 721	44 370	89 616	90 278	115 190	94 663	104 826	91 412	79 153	77 772	84 271	99 630	250 517
<i>Dépenses budgétaires à arbitrer</i>	967 292	39 685	66 830	73 319	69 000	64 270	77 375	69 791	68 791	65 138	64 426	76 353	232 289
- Biens et services (matériel)	121 762	4 361	8 560	8 755	6 212	9 272	9 383	8 279	9 246	10 374	5 730	11 071	30 518
- Déplacements et missions	63 157	3 949	3 846	5 249	3 820	4 511	6 581	4 392	4 909	4 926	4 762	5 539	10 672
- Autres dépenses (apurement pass)	126 137	4 859	3 172	4 008	12 493	11 416	6 517	12 598	8 528	6 051	8 761	8 022	39 713
- Transf & Sub (hors sal EPA)	334 855	18 010	34 914	28 490	23 272	11 755	27 306	10 378	15 471	15 983	18 360	19 470	111 444
- Equipements Investissements	321 381	8 506	16 338	26 817	23 202	27 316	27 588	34 144	30 636	27 803	26 813	32 252	39 967
2) Dépenses trésorerie	254 429	4 685	22 786	16 959	46 189	30 392	27 451	21 621	10 362	12 634	19 845	23 277	18 228
- Dépenses avant ordonnancement	-	-	-	-	-	-	-	-	-	-	-	-	-
- Services de la Dette Extér.	112 057	4 510	7 367	10 173	7 826	5 796	22 070	4 510	7 760	10 484	9 002	6 349	16 210
- Services de la Dette Intér.	142 372	175	15 419	6 786	38 363	24 596	5 381	17 111	2 602	2 150	10 843	16 928	2 018
- Remboursement dettes garanties	-	-	-	-	-	-	-	-	-	-	-	-	-
- Prêts et avances	-	-	-	-	-	-	-	-	-	-	-	-	-
3) Dépenses comptes spéciaux du Trésor	54 038	3 421	3 728	6 283	3 861	4 077	4 851	4 299	4 138	4 364	4 509	4 037	6 469
Situation fin de mois (III)=I-II	- 323 685	1 990	- 45 363	- 29 652	- 42 143	- 46 971	- 32 870	- 56 813	- 40 614	8 313	- 41 535	- 10 349	12 322
Soldes mensuels cumulés	- 323 685	1 990	- 43 373	- 73 026	- 115 169	- 162 140	- 195 010	- 251 822	- 292 436	- 284 123	- 325 658	- 336 007	- 323 685

AUTRES ANNEXES BUDGETAIRES

Etat récapitulatif des mouvements des crédits

**Etat récapitulatif des fongibilités des
crédits au 31 mars 2019**

DIRECTION GENERALE DU BUDGET

ANNEXE DE L'ARRETE PORTANT FONGIBILITE DES CREDITS BUDGETAIRES 2019

POUR LA PERIODE DU 01/01/2019 AU 31/03/2019

(En millier de francs)

Numero		Date	Type							
4		05/03/2019	Fongibilité des crédits							
Section	Prog	Chapitre		Nature	Initiale AE	Mouvement AE	Nouvelle Dotation AE	Initiale CP	Mouvement CP	Nouvelle Dotation CP
SC	SP									
726	726	3.011	31.1.2005.0023.001.700000	61.1.1.01	0	0	0	45 000	10 000	55 000
726	726	3.011	31.1.2005.0023.001.700000	61.1.1.24	0	0	0	105 000	- 10 000	95 000
Numero		Date	Type							
5		12/03/2019	Fongibilité des crédits							
Section	Prog	Chapitre		Nature	Initiale AE	Mouvement AE	Nouvelle Dotation AE	Initiale CP	Mouvement CP	Nouvelle Dotation CP
SC	SP									
316	750	2.082	51.6.2010.2477.001.000000	23.5.1.02	95 000	- 95 000	0	95 000	- 95 000	0
316	750	2.082	51.6.2010.2477.001.000000	21.1.1.17	285 000	115 000	400 000	285 000	115 000	400 000
316	750	2.082	51.6.2012.2460.001.000000	21.1.1.17	475 000	- 20 000	455 000	475 000	- 20 000	455 000
Numero		Date	Type							
6		12/03/2019	Fongibilité des crédits							
Section	Prog	Chapitre		Nature	Initiale AE	Mouvement AE	Nouvelle Dotation AE	Initiale CP	Mouvement CP	Nouvelle Dotation CP
SC	SP									
902	210	2.017	32.4.2011.2610.001.020000	60.1.4.01	0	0	0	27 171	- 12 906	14 265
902	210	2.017	32.4.2002.1471.001.020000	60.1.4.01	0	0	0	58 697	- 22 304	36 393
902	210	2.017	32.4.2002.1471.001.020000	60.9.1.25	0	0	0	8 402	22 304	30 706
902	210	2.017	32.4.2011.2610.001.020000	60.9.1.25	0	0	0	11 802	12 906	24 708
Numero		Date	Type							
7		12/03/2019	Fongibilité des crédits							
Section	Prog	Chapitre		Nature	Initiale AE	Mouvement AE	Nouvelle Dotation AE	Initiale CP	Mouvement CP	Nouvelle Dotation CP
SC	SP									
140	140	2.004	11.0.1992.0000.002.000000	60.5.1.02	0	0	0	64 561	33 500	98 061
140	140	2.004	11.0.1992.0000.002.000000	61.1.1.01	0	0	0	26 600	- 3 322	23 278
140	140	2.004	11.0.1992.0000.002.000000	61.1.1.03	0	0	0	51 671	- 20 485	31 186
140	140	2.004	11.0.1992.0000.002.000000	61.1.1.24	0	0	0	41 076	- 9 693	31 383
Numero		Date	Type							
8		14/03/2019	Fongibilité des crédits							
Section	Prog	Chapitre		Nature	Initiale AE	Mouvement AE	Nouvelle Dotation AE	Initiale CP	Mouvement CP	Nouvelle Dotation CP
SC	SP									
410	410	1.017	12.2.2009.0010.016.000000	61.4.1.03	0	0	0	458 751	- 75 960	382 791
410	410	1.017	12.2.2009.0010.016.000000	61.8.1.02	0	0	0	170 058	75 960	246 018
Numero		Date	Type							
9		18/03/2019	Fongibilité des crédits							
Section	Prog	Chapitre		Nature	Initiale AE	Mouvement AE	Nouvelle Dotation AE	Initiale CP	Mouvement CP	Nouvelle Dotation CP
SC	SP									
990	990	0.003	12.7.1960.0000.180.000000	64.3.1.38	0	0	0	3 561 481	- 3 561 481	0
990	990	0.003	12.7.1960.0000.180.000000	64.3.1.37	0	0	0	2 500 000	3 561 481	6 061 481
Numero		Date	Type							
10		18/03/2019	Fongibilité des crédits							
Section	Prog	Chapitre		Nature	Initiale AE	Mouvement AE	Nouvelle Dotation AE	Initiale CP	Mouvement CP	Nouvelle Dotation CP
SC	SP									
726	726	1.027	31.1.2011.0070.001.000000	60.6.1.01	0	0	0	22 472	- 2 248	20 224
726	726	1.027	31.1.2011.0070.001.000000	60.1.1.06	0	0	0	8 445	2 248	10 693

DIRECTION GENERALE DU BUDGET

ANNEXE DE L'ARRETE PORTANT FONGIBILITE DES CREDITS BUDGETAIRES 2019

POUR LA PERIODE DU 01/01/2019 AU 31/03/2019

(En millier de francs)

Numero		Date	Type							
11		19/03/2019	Fongibilité des crédits							
Section	Prog	Chapitre		Nature	Initiale AE	Mouvement AE	Nouvelle Dotation AE	Initiale CP	Mouvement CP	Nouvelle Dotation CP
SC	SP									
140	140	2.004	11.0.1992.0000.002.000000	60.5.1.02	0	0	0	98 061	1 041	99 102
140	140	2.004	11.0.1992.0000.002.000000	61.1.1.01	0	0	0	23 278	- 1 041	22 237
Numero		Date	Type							
2		21/02/2019	Fongibilité des crédits							
Section	Prog	Chapitre		Nature	Initiale AE	Mouvement AE	Nouvelle Dotation AE	Initiale CP	Mouvement CP	Nouvelle Dotation CP
SC	SP									
730	730	1.028	12.2.2009.0010.028.000000	60.5.2.01	0	0	0	108 250	- 20 000	88 250
730	730	1.028	12.2.2009.0010.028.000000	61.8.1.02	0	0	0	30 400	20 000	50 400
Numero		Date	Type							
3		28/02/2019	Fongibilité des crédits							
Section	Prog	Chapitre		Nature	Initiale AE	Mouvement AE	Nouvelle Dotation AE	Initiale CP	Mouvement CP	Nouvelle Dotation CP
SC	SP									
907	610	2.054	70.1.1996.0059.680.073004	66.1.1.06	0	0	0	4 900	- 900	4 000
907	610	2.054	70.1.1996.0059.679.073003	66.1.1.06	0	0	0	7 540	- 1 000	6 540
907	610	2.054	70.1.1996.0059.678.073002	66.1.1.06	0	0	0	9 250	- 1 400	7 850
907	610	2.054	70.1.1996.0059.677.073001	66.1.1.06	0	0	0	7 500	- 1 600	5 900
907	610	2.054	70.1.1996.0059.676.072007	66.1.1.06	0	0	0	28 181	- 2 200	25 981
907	610	2.054	70.1.1996.0059.674.072005	66.1.1.06	0	0	0	2 500	- 600	1 900
907	610	2.054	70.1.1996.0059.670.072001	66.1.1.06	0	0	0	5 200	- 1 000	4 200
907	610	2.054	70.1.1996.0059.669.071007	66.1.1.06	0	0	0	49 762	- 7 000	42 762
907	610	2.054	70.1.1996.0059.667.071005	66.1.1.06	0	0	0	19 800	- 3 400	16 400
907	610	2.054	70.1.1996.0059.666.071004	66.1.1.06	0	0	0	14 894	- 1 900	12 994
907	610	2.054	70.1.1996.0059.665.071003	66.1.1.06	0	0	0	16 686	- 2 000	14 686
907	610	2.054	23.1.2012.0007.151.073005	66.1.1.06	0	0	0	7 200	12 550	19 750
907	610	2.054	23.1.2012.0007.149.072007	66.1.1.06	0	0	0	14 400	8 800	23 200
907	610	2.054	23.1.2012.0007.144.071000	66.1.1.06	0	0	0	39 923	5 550	45 473
907	610	2.054	22.3.1990.0264.008.070000	66.1.1.06	0	0	0	23 600	- 3 000	20 600
907	610	2.054	70.1.1996.0059.664.071002	66.1.1.06	0	0	0	5 000	- 900	4 100
Numero		Date	Type							
1		29/01/2019	Fongibilité des crédits							
Section	Prog	Chapitre		Nature	Initiale AE	Mouvement AE	Nouvelle Dotation AE	Initiale CP	Mouvement CP	Nouvelle Dotation CP
SC	SP									
130	130	1.003	11.2.2004.0001.001.000000	60.1.1.06	0	0	0	49 190	8 060	57 250
130	130	1.003	11.3.2014.0397.002.000000	60.1.1.06	0	0	0	59 259	- 8 060	51 199

**Etat récapitulatif des virements des
crédits au 31 mars 2019**

DIRECTION GENERALE DU BUDGET

ANNEXE DE L'ARRETE PORTANT VIREMENT DES CREDITS BUDGETAIRES 2019**POUR LA PERIODE DU 01/01/2019 AU 31/03/2019****(En millier de francs)**

Numero		Date	Type							
1		20/02/2019	Virement des crédits							
Section	Prog	Chapitre	Nature	Initiale AE	Mouvement AE	Nouvelle Dotation AE	Initiale CP	Mouvement CP	Nouvelle Dotation CP	
SC	SP									
230	230	2.021	12.2.2004.0026.001.000000	23.5.1.02	633 000	- 383 000	250 000	10 633 000	- 383 000	10 250 000
230	230	2.022	12.2.1998.0026.001.000000	23.5.1.02	5 546 537	- 525 031	5 021 506	5 546 537	- 525 031	5 021 506
230	230	1.010	12.2.2000.0055.001.000000	23.5.1.02	800 000	198 000	998 000	800 000	198 000	998 000
230	230	1.010	12.2.2009.0010.006.000000	23.5.1.02	953 334	471 416	1 424 750	953 334	471 416	1 424 750
230	230	2.021	12.3.2010.0212.001.000000	23.5.1.02	1 500 000	383 000	1 883 000	1 500 000	383 000	1 883 000
230	230	2.021	12.2.2000.0050.001.000000	23.5.1.02	422 000	- 101 527	320 473	2 422 000	- 101 527	2 320 473
230	230	2.021	12.2.1999.0049.001.000000	23.5.1.02	307 000	- 42 858	264 142	3 307 000	- 42 858	3 264 142
Numero		Date	Type							
2		21/02/2019	Virement des crédits							
Section	Prog	Chapitre	Nature	Initiale AE	Mouvement AE	Nouvelle Dotation AE	Initiale CP	Mouvement CP	Nouvelle Dotation CP	
SC	SP									
520	520	1.020	12.2.2009.0010.019.000000	65.9.2.02	0	0	0	525 210	- 90 000	435 210
520	520	2.052	12.1.1997.0007.001.000000	64.9.1.08	0	0	0	380 000	90 000	470 000

**Etat récapitulatif des transferts des
crédits au 31 mars 2019**

DIRECTION GENERALE DU BUDGET

ANNEXE DU DECRET PORTANT TRANSFERT DES CREDITS BUDGETAIRES 2019

POUR LA PERIODE DU 01/01/2019 AU 31/03/2019

(En millier de francs)

Numero		Date	Type							
1		14/01/2019	Transfert des crédits							
Section	Prog	Chapitre		Nature	Initiale AE	Mouvement AE	Nouvelle Dotation AE	Initiale CP	Mouvement CP	Nouvelle Dotation CP
SC	SP									
520	520	1.020	11.1.2014.0049.069.000000	64.4.1.09	0	0	0	25 232	70 992	96 224
990	990	0.003	12.7.1960.0000.174.000000	64.3.1.01	0	0	0	5 225 685	- 70 992	5 154 693
2		16/01/2019	Transfert des crédits							
Section	Prog	Chapitre		Nature	Initiale AE	Mouvement AE	Nouvelle Dotation AE	Initiale CP	Mouvement CP	Nouvelle Dotation CP
SC	SP									
668	660	2.062	50.1.2010.0029.001.000000	64.8.1.01	0	0	0	0	4 400 000	4 400 000
990	990	0.003	12.7.1960.0000.182.000000	66.4.1.03	0	0	0	55 000 000	- 4 400 000	50 600 000
3		18/01/2019	Transfert des crédits							
Section	Prog	Chapitre		Nature	Initiale AE	Mouvement AE	Nouvelle Dotation AE	Initiale CP	Mouvement CP	Nouvelle Dotation CP
SC	SP									
990	990	0.003	12.7.1960.0000.181.000000	64.9.1.15	0	0	0	10 265 091	- 766 118	9 498 973
210	210	1.008	12.2.2009.0010.004.000000	25.3.7.03	2 400 408	0	2 400 408	2 400 408	766 118	3 166 526
4		21/01/2019	Transfert des crédits							
Section	Prog	Chapitre		Nature	Initiale AE	Mouvement AE	Nouvelle Dotation AE	Initiale CP	Mouvement CP	Nouvelle Dotation CP
SC	SP									
905	330	2.036	22.7.1960.0000.110.050000	64.9.1.01	0	0	0	58 261	239	58 500
990	990	0.003	12.7.1960.0000.175.000000	64.9.1.01	0	0	0	2 176 390	- 239	2 176 151
5		22/01/2019	Transfert des crédits							
Section	Prog	Chapitre		Nature	Initiale AE	Mouvement AE	Nouvelle Dotation AE	Initiale CP	Mouvement CP	Nouvelle Dotation CP
SC	SP									
210	210	1.008	12.2.2009.0010.004.000000	25.3.1.01	0	9 638 871	9 638 871	20 198 406	0	20 198 406
990	990	0.003	32.6.2016.3010.001.000000	23.5.1.02	58 464 278	- 9 638 871	48 825 407	1 051 052	0	1 051 052
6		25/01/2019	Transfert des crédits							
Section	Prog	Chapitre		Nature	Initiale AE	Mouvement AE	Nouvelle Dotation AE	Initiale CP	Mouvement CP	Nouvelle Dotation CP
SC	SP									
210	210	1.008	12.2.2009.0010.004.000000	23.5.1.02	5 000 000	0	5 000 000	5 000 000	1 153 708	6 153 708
990	990	0.003	12.7.1960.0000.184.000000	23.5.1.04	27 901 498	0	27 901 498	8 302 142	- 1 153 708	7 148 434
7		25/01/2019	Transfert des crédits							
Section	Prog	Chapitre		Nature	Initiale AE	Mouvement AE	Nouvelle Dotation AE	Initiale CP	Mouvement CP	Nouvelle Dotation CP
SC	SP									
180	180	1.006	12.2.2009.0010.001.000000	64.3.1.01	0	0	0	161 500	244 401	405 901
990	990	0.003	12.7.1960.0000.174.000000	64.3.1.01	0	0	0	5 154 693	- 244 401	4 910 292
8		25/01/2019	Transfert des crédits							
Section	Prog	Chapitre		Nature	Initiale AE	Mouvement AE	Nouvelle Dotation AE	Initiale CP	Mouvement CP	Nouvelle Dotation CP
SC	SP									
901	330	2.036	22.7.1960.0000.043.010000	64.9.1.01	0	0	0	75 325	84	75 409
990	990	0.003	12.7.1960.0000.175.000000	64.9.1.01	0	0	0	2 176 151	- 84	2 176 067

DIRECTION GENERALE DU BUDGET

ANNEXE DU DECRET PORTANT TRANSFERT DES CREDITS BUDGETAIRES 2019

POUR LA PERIODE DU 01/01/2019 AU 31/03/2019

(En millier de francs)

Numero		Date	Type							
9		29/01/2019	Transfert des crédits							
Section	Prog	Chapitre		Nature	Initiale AE	Mouvement AE	Nouvelle Dotation AE	Initiale CP	Mouvement CP	Nouvelle Dotation CP
SC	SP									
902	330	2.036	22.7.1960.0000.057.020000	64.9.1.01	0	0	0	50 957	84	51 041
990	990	0.003	12.7.1960.0000.175.000000	64.9.1.01	0	0	0	2 176 067	- 84	2 175 983
10		29/01/2019	Transfert des crédits							
Section	Prog	Chapitre		Nature	Initiale AE	Mouvement AE	Nouvelle Dotation AE	Initiale CP	Mouvement CP	Nouvelle Dotation CP
SC	SP									
511	510	2.049	50.1.2004.0042.001.000000	64.1.1.48	0	0	0	57 000	10 000	67 000
990	990	0.003	12.7.1960.0000.174.000000	64.3.1.01	0	0	0	4 910 292	- 10 000	4 900 292
11		29/01/2019	Transfert des crédits							
Section	Prog	Chapitre		Nature	Initiale AE	Mouvement AE	Nouvelle Dotation AE	Initiale CP	Mouvement CP	Nouvelle Dotation CP
SC	SP									
990	990	0.003	32.6.2016.3010.001.000000	23.5.1.02	48 825 407	9 638 871	58 464 278	1 051 052	0	1 051 052
210	210	1.008	12.2.2009.0010.004.000000	25.3.1.01	9 638 871	- 9 638 871	0	20 198 406	0	20 198 406
12		29/01/2019	Transfert des crédits							
Section	Prog	Chapitre		Nature	Initiale AE	Mouvement AE	Nouvelle Dotation AE	Initiale CP	Mouvement CP	Nouvelle Dotation CP
SC	SP									
990	990	0.003	32.6.2016.3010.001.000000	23.5.1.02	58 464 278	- 9 638 871	48 825 407	1 051 052	0	1 051 052
210	210	1.008	31.1.2015.0008.001.000000	25.3.1.02	45 092 342	9 638 871	54 731 213	45 092 342	0	45 092 342
13		05/02/2019	Transfert des crédits							
Section	Prog	Chapitre		Nature	Initiale AE	Mouvement AE	Nouvelle Dotation AE	Initiale CP	Mouvement CP	Nouvelle Dotation CP
SC	SP									
310	310	2.024	12.2.1990.0058.001.000000	60.1.1.06	0	0	0	64 447	600 000	664 447
990	990	0.003	12.7.1960.0000.188.000000	60.9.1.15	0	0	0	3 270 618	- 600 000	2 670 618
15		11/02/2019	Transfert des crédits							
Section	Prog	Chapitre		Nature	Initiale AE	Mouvement AE	Nouvelle Dotation AE	Initiale CP	Mouvement CP	Nouvelle Dotation CP
SC	SP									
908	330	2.036	22.7.1960.0000.153.080000	64.9.1.01	0	0	0	11 673	85	11 758
990	990	0.003	12.7.1960.0000.175.000000	64.9.1.01	0	0	0	2 175 983	- 85	2 175 898
16		11/02/2019	Transfert des crédits							
Section	Prog	Chapitre		Nature	Initiale AE	Mouvement AE	Nouvelle Dotation AE	Initiale CP	Mouvement CP	Nouvelle Dotation CP
SC	SP									
770	770	2.066	50.2.2000.0029.001.000000	64.4.1.01	0	0	0	362 569	280 131	642 700
990	990	0.003	12.7.1960.0000.174.000000	64.3.1.01	0	0	0	4 900 292	- 280 131	4 620 161
17		11/02/2019	Transfert des crédits							
Section	Prog	Chapitre		Nature	Initiale AE	Mouvement AE	Nouvelle Dotation AE	Initiale CP	Mouvement CP	Nouvelle Dotation CP
SC	SP									
517	510	2.048	50.2.2005.0007.001.000000	64.1.1.48	0	0	0	66 755	15 000	81 755
990	990	0.003	12.7.1960.0000.174.000000	64.3.1.01	0	0	0	4 900 292	- 15 000	4 885 292

DIRECTION GENERALE DU BUDGET

ANNEXE DU DECRET PORTANT TRANSFERT DES CREDITS BUDGETAIRES 2019

POUR LA PERIODE DU 01/01/2019 AU 31/03/2019

(En millier de francs)

Numero		Date	Type							
18		27/02/2019	Transfert des crédits							
Section	Prog	Chapitre		Nature	Initiale AE	Mouvement AE	Nouvelle Dotation AE	Initiale CP	Mouvement CP	Nouvelle Dotation CP
SC	SP									
990	990	0.003	12.7.1960.0000.184.000000	65.9.2.04	0	0	0	4 000 000	- 133 000	3 867 000
520	520	1.020	12.2.2009.0010.019.000000	65.9.2.02	0	0	0	435 210	133 000	568 210
19		12/02/2019	Transfert des crédits							
Section	Prog	Chapitre		Nature	Initiale AE	Mouvement AE	Nouvelle Dotation AE	Initiale CP	Mouvement CP	Nouvelle Dotation CP
SC	SP									
990	990	0.003	12.7.1960.0000.177.000000	61.1.1.01	0	0	0	5 271 678	- 15 000	5 256 678
640	640	1.022	12.2.2009.0010.022.000000	61.1.1.01	0	0	0	23 410	15 000	38 410
20		12/02/2019	Transfert des crédits							
Section	Prog	Chapitre		Nature	Initiale AE	Mouvement AE	Nouvelle Dotation AE	Initiale CP	Mouvement CP	Nouvelle Dotation CP
SC	SP									
904	330	2.036	22.7.1960.0000.092.040000	64.9.1.01	0	0	0	74 567	167	74 734
990	990	0.003	12.7.1960.0000.175.000000	64.9.1.01	0	0	0	2 175 898	- 167	2 175 731
21		14/02/2019	Transfert des crédits							
Section	Prog	Chapitre		Nature	Initiale AE	Mouvement AE	Nouvelle Dotation AE	Initiale CP	Mouvement CP	Nouvelle Dotation CP
SC	SP									
310	310	1.011	11.1.2014.0049.057.000000	64.3.1.21	0	0	0	237 500	18 000	255 500
990	990	0.003	12.7.1960.0000.183.000000	66.9.2.01	0	0	0	8 215 750	- 18 000	8 197 750
22		15/02/2019	Transfert des crédits							
Section	Prog	Chapitre		Nature	Initiale AE	Mouvement AE	Nouvelle Dotation AE	Initiale CP	Mouvement CP	Nouvelle Dotation CP
SC	SP									
908	330	2.036	22.7.1960.0000.153.080000	64.9.1.15	0	0	0	5 944	7 426	13 370
990	990	0.003	12.7.1960.0000.181.000000	64.9.1.15	0	0	0	9 498 973	- 7 426	9 491 547
23		15/02/2019	Transfert des crédits							
Section	Prog	Chapitre		Nature	Initiale AE	Mouvement AE	Nouvelle Dotation AE	Initiale CP	Mouvement CP	Nouvelle Dotation CP
SC	SP									
908	330	2.036	22.7.1960.0000.153.080000	64.9.1.15	0	0	0	13 370	1 825	15 195
990	990	0.003	12.7.1960.0000.181.000000	64.9.1.15	0	0	0	9 498 973	- 1 825	9 497 148
24		15/02/2019	Transfert des crédits							
Section	Prog	Chapitre		Nature	Initiale AE	Mouvement AE	Nouvelle Dotation AE	Initiale CP	Mouvement CP	Nouvelle Dotation CP
SC	SP									
908	330	2.036	22.7.1960.0000.153.080000	64.9.1.15	0	0	0	15 195	518	15 713
990	990	0.003	12.7.1960.0000.181.000000	64.9.1.15	0	0	0	9 498 973	- 518	9 498 455
25		15/02/2019	Transfert des crédits							
Section	Prog	Chapitre		Nature	Initiale AE	Mouvement AE	Nouvelle Dotation AE	Initiale CP	Mouvement CP	Nouvelle Dotation CP
SC	SP									
330	330	1.014	12.2.2009.0010.010.000000	60.9.1.25	0	0	0	332 989	40 000	372 989
990	990	0.003	12.7.1960.0000.184.000000	60.9.1.25	0	0	0	1 593 595	- 40 000	1 553 595

DIRECTION GENERALE DU BUDGET

ANNEXE DU DECRET PORTANT TRANSFERT DES CREDITS BUDGETAIRES 2019

POUR LA PERIODE DU 01/01/2019 AU 31/03/2019

(En millier de francs)

Numero		Date	Type							
26		15/02/2019	Transfert des crédits							
Section	Prog	Chapitre		Nature	Initiale AE	Mouvement AE	Nouvelle Dotation AE	Initiale CP	Mouvement CP	Nouvelle Dotation CP
SC	SP									
900	330	2.036	22.7.1960.0000.040.800000	64.9.1.15	0	0	0	68 683	14 496	83 179
990	990	0.003	12.7.1960.0000.181.000000	64.9.1.15	0	0	0	9 489 204	- 14 496	9 474 708
27		18/02/2019	Transfert des crédits							
Section	Prog	Chapitre		Nature	Initiale AE	Mouvement AE	Nouvelle Dotation AE	Initiale CP	Mouvement CP	Nouvelle Dotation CP
SC	SP									
900	330	2.036	22.7.1960.0000.040.800000	64.9.1.15	0	0	0	83 179	6 709	89 888
990	990	0.003	12.7.1960.0000.181.000000	64.9.1.15	0	0	0	9 474 708	- 6 709	9 467 999
28		22/02/2019	Transfert des crédits							
Section	Prog	Chapitre		Nature	Initiale AE	Mouvement AE	Nouvelle Dotation AE	Initiale CP	Mouvement CP	Nouvelle Dotation CP
SC	SP									
311	311	2.044	60.1.2006.0066.001.000000	64.3.1.01	0	0	0	676 305	50 000	726 305
990	990	0.003	12.7.1960.0000.174.000000	64.3.1.01	0	0	0	4 605 161	- 50 000	4 555 161
29		19/02/2019	Transfert des crédits							
Section	Prog	Chapitre		Nature	Initiale AE	Mouvement AE	Nouvelle Dotation AE	Initiale CP	Mouvement CP	Nouvelle Dotation CP
SC	SP									
907	330	2.036	22.7.1960.0000.138.070000	64.9.1.15	0	0	0	26 324	3 101	29 425
990	990	0.003	12.7.1960.0000.181.000000	64.9.1.15	0	0	0	9 474 708	- 3 101	9 471 607
30		19/02/2019	Transfert des crédits							
Section	Prog	Chapitre		Nature	Initiale AE	Mouvement AE	Nouvelle Dotation AE	Initiale CP	Mouvement CP	Nouvelle Dotation CP
SC	SP									
668	660	2.062	50.1.2010.0029.001.000000	64.8.1.01	0	0	0	4 400 000	4 400 000	8 800 000
990	990	0.003	12.7.1960.0000.182.000000	66.4.1.03	0	0	0	50 600 000	- 4 400 000	46 200 000
32		19/02/2019	Transfert des crédits							
Section	Prog	Chapitre		Nature	Initiale AE	Mouvement AE	Nouvelle Dotation AE	Initiale CP	Mouvement CP	Nouvelle Dotation CP
SC	SP									
616	610	2.057	51.6.2014.2759.001.000000	23.5.1.02	0	1 540 000	1 540 000	2 850 000	0	2 850 000
990	990	0.003	32.6.2016.3010.001.000000	23.5.1.02	48 825 407	- 1 540 000	47 285 407	1 051 052	0	1 051 052

DIRECTION GENERALE DU BUDGET

ANNEXE DU DECRET PORTANT TRANSFERT DES CREDITS BUDGETAIRES 2019

POUR LA PERIODE DU 01/01/2019 AU 31/03/2019

(En millier de francs)

Numero		Date	Type									
33		22/02/2019	Transfert des crédits									
Section	Prog	Chapitre		Nature	Initiale AE	Mouvement AE	Nouvelle Dotation AE	Initiale CP	Mouvement CP	Nouvelle Dotation CP		
SC	SP											
901	610	2.054	70.1.1996.0059.075.015007	66.1.1.06	0	0	0	3 240	- 86	3 154		
901	610	2.054	70.1.1996.0059.077.015009	66.1.1.06	0	0	0	1 641	- 1 312	329		
901	610	2.054	70.1.1996.0059.078.015010	66.1.1.06	0	0	0	1 641	- 1 312	329		
901	610	2.054	70.1.1996.0059.079.015011	66.1.1.06	0	0	0	1 641	- 1 312	329		
901	610	2.054	70.1.1996.0059.081.015013	66.1.1.06	0	0	0	1 641	- 1 312	329		
901	610	2.054	70.1.1996.0059.082.015014	66.1.1.06	0	0	0	1 641	- 1 312	329		
901	610	2.054	70.1.1996.0059.083.015015	66.1.1.06	0	0	0	1 641	- 1 312	329		
901	610	2.054	70.1.1996.0059.084.015016	66.1.1.06	0	0	0	1 641	- 1 312	329		
901	610	2.054	70.1.1996.0059.085.015017	66.1.1.06	0	0	0	1 641	- 1 312	329		
901	610	2.054	70.1.1996.0059.087.015019	66.1.1.06	0	0	0	2 998	- 131	2 867		
901	610	2.054	70.1.1996.0059.090.015022	66.1.1.06	0	0	0	1 641	- 1 312	329		
901	610	2.054	70.1.1996.0059.091.015023	66.1.1.06	0	0	0	1 641	- 1 312	329		
901	610	2.054	70.1.1996.0059.093.015025	66.1.1.06	0	0	0	1 641	- 1 312	329		
901	610	2.054	70.1.1996.0059.094.015026	66.1.1.06	0	0	0	1 641	- 1 312	329		
901	610	2.054	70.1.1996.0059.096.015028	66.1.1.06	0	0	0	2 748	- 133	2 615		
901	610	2.054	70.1.1996.0059.097.015029	66.1.1.06	0	0	0	1 641	- 1 312	329		
901	610	2.054	70.1.1996.0059.098.015030	66.1.1.06	0	0	0	2 642	- 2 113	529		
901	610	2.054	70.1.1996.0059.099.015031	66.1.1.06	0	0	0	2 747	- 80	2 667		
901	610	2.054	70.1.1996.0059.100.015032	66.1.1.06	0	0	0	20 637	- 2 691	17 946		
901	610	2.054	70.1.1996.0059.101.015033	66.1.1.06	0	0	0	1 641	- 1 312	329		
901	610	2.054	70.1.1996.0059.103.016002	66.1.1.06	0	0	0	1 641	- 1 312	329		
901	610	2.054	70.1.1996.0059.104.016003	66.1.1.06	0	0	0	2 590	- 59	2 531		
901	610	2.054	70.1.1996.0059.105.016004	66.1.1.06	0	0	0	1 997	- 208	1 789		
901	610	2.054	70.1.1996.0059.107.016006	66.1.1.06	0	0	0	1 641	- 1 312	329		
901	610	2.054	70.1.1996.0059.108.016007	66.1.1.06	0	0	0	1 641	- 1 312	329		
901	610	2.054	70.1.1996.0059.109.016008	66.1.1.06	0	0	0	1 641	- 1 312	329		
901	610	2.054	70.1.1996.0059.110.016009	66.1.1.06	0	0	0	2 748	- 80	2 668		
901	610	2.054	70.1.1996.0059.111.016010	66.1.1.06	0	0	0	1 641	- 1 312	329		
901	610	2.054	70.1.1996.0059.112.016011	66.1.1.06	0	0	0	2 250	- 246	2 004		
901	610	2.054	70.1.1996.0059.113.016012	66.1.1.06	0	0	0	1 997	- 1 597	400		
901	610	2.054	70.1.1996.0059.114.016013	66.1.1.06	0	0	0	1 641	- 1 312	329		
901	610	2.054	70.1.1996.0059.115.016014	66.1.1.06	0	0	0	2 748	- 80	2 668		
901	610	2.054	70.1.1996.0059.116.016015	66.1.1.06	0	0	0	2 748	- 80	2 668		
901	610	2.054	70.1.1996.0059.117.016016	66.1.1.06	0	0	0	9 769	- 294	9 475		
901	610	2.054	70.1.1996.0059.118.017001	66.1.1.06	0	0	0	2 851	- 99	2 752		
901	610	2.054	70.1.1996.0059.119.017002	66.1.1.06	0	0	0	1 438	- 1 150	288		
901	610	2.054	70.1.1996.0059.120.017003	66.1.1.06	0	0	0	1 641	- 1 312	329		
901	610	2.054	70.1.1996.0059.122.017005	66.1.1.06	0	0	0	8 652	- 90	8 562		
901	610	2.054	70.1.1996.0059.124.017007	66.1.1.06	0	0	0	7 681	- 222	7 459		
901	610	2.054	70.1.1996.0059.126.017009	66.1.1.06	0	0	0	2 795	- 96	2 699		
901	610	2.054	70.1.1996.0059.127.017010	66.1.1.06	0	0	0	1 641	- 1 312	329		
901	610	2.054	70.1.1996.0059.129.017012	66.1.1.06	0	0	0	3 228	- 91	3 137		
901	610	2.054	23.1.2012.0007.015.013000	66.1.1.06	0	0	0	13 160	6 148	19 308		
901	610	2.054	23.1.2012.0007.022.015000	66.1.1.06	0	0	0	41 917	32 142	74 059		
990	990	0.003	12.7.1960.0000.179.000000	66.1.1.07	0	0	0	13 064 428	- 91 766	12 972 662		

DIRECTION GENERALE DU BUDGET

ANNEXE DU DECRET PORTANT TRANSFERT DES CREDITS BUDGETAIRES 2019

POUR LA PERIODE DU 01/01/2019 AU 31/03/2019

(En millier de francs)

Numero		Date	Type							
33		22/02/2019	Transfert des crédits							
Section	Prog	Chapitre	Nature	Initiale AE	Mouvement AE	Nouvelle Dotation AE	Initiale CP	Mouvement CP	Nouvelle Dotation CP	
990	990	0.003	12.7.1960.0000.182.000000	66.9.2.02	0	0	0	20 322 545	91 766	20 414 311
901	610	2.054	70.1.1996.0059.020.011020	66.1.1.06	0	0	0	2 851	2 311	5 162
901	610	2.054	70.1.1996.0059.089.015021	66.1.1.06	0	0	0	2 748	2 846	5 594
901	610	2.054	23.1.2012.0007.009.011000	66.1.1.06	0	0	0	97 847	6 126	103 973
901	610	2.054	23.1.2012.0007.018.014000	66.1.1.06	0	0	0	15 577	7 797	23 374
901	610	2.054	23.1.2012.0007.025.016000	66.1.1.06	0	0	0	25 391	7 185	32 576
901	610	2.054	23.1.2012.0007.029.017000	66.1.1.06	0	0	0	15 765	7 248	23 013
901	610	2.054	23.1.2012.0007.013.012000	66.1.1.06	0	0	0	14 114	19 963	34 077
901	610	2.054	22.3.1990.0264.002.010000	66.1.1.06	0	0	0	6 176	- 4 940	1 236
901	610	2.054	70.1.1996.0059.003.011003	66.1.1.06	0	0	0	5 272	- 241	5 031
901	610	2.054	70.1.1996.0059.004.011004	66.1.1.06	0	0	0	16 145	- 423	15 722
901	610	2.054	70.1.1996.0059.005.011005	66.1.1.06	0	0	0	2 249	- 1 799	450
901	610	2.054	70.1.1996.0059.006.011006	66.1.1.06	0	0	0	5 426	- 310	5 116
901	610	2.054	70.1.1996.0059.007.011007	66.1.1.06	0	0	0	5 374	- 300	5 074
901	610	2.054	70.1.1996.0059.008.011008	66.1.1.06	0	0	0	5 599	- 463	5 136
901	610	2.054	70.1.1996.0059.009.011009	66.1.1.06	0	0	0	3 157	- 110	3 047
901	610	2.054	70.1.1996.0059.010.011010	66.1.1.06	0	0	0	4 951	- 325	4 626
901	610	2.054	70.1.1996.0059.011.011011	66.1.1.06	0	0	0	2 851	- 99	2 752
901	610	2.054	70.1.1996.0059.012.011012	66.1.1.06	0	0	0	8 173	- 348	7 825
901	610	2.054	70.1.1996.0059.014.011014	66.1.1.06	0	0	0	5 168	- 222	4 946
901	610	2.054	70.1.1996.0059.015.011015	66.1.1.06	0	0	0	2 590	- 59	2 531
901	610	2.054	70.1.1996.0059.019.011019	66.1.1.06	0	0	0	8 279	- 6 623	1 656
901	610	2.054	70.1.1996.0059.022.011022	66.1.1.06	0	0	0	1 641	- 1 312	329
901	610	2.054	70.1.1996.0059.023.011023	66.1.1.06	0	0	0	5 272	- 283	4 989
901	610	2.054	70.1.1996.0059.024.011024	66.1.1.06	0	0	0	5 495	- 161	5 334
901	610	2.054	70.1.1996.0059.025.011025	66.1.1.06	0	0	0	5 168	- 264	4 904
901	610	2.054	70.1.1996.0059.026.011026	66.1.1.06	0	0	0	1 641	- 1 312	329
901	610	2.054	70.1.1996.0059.027.011027	66.1.1.06	0	0	0	5 220	- 274	4 946
901	610	2.054	70.1.1996.0059.028.011028	66.1.1.06	0	0	0	71 737	- 118	71 619
901	610	2.054	70.1.1996.0059.029.012001	66.1.1.06	0	0	0	4 742	- 295	4 447
901	610	2.054	70.1.1996.0059.031.012003	66.1.1.06	0	0	0	3 188	- 76	3 112
901	610	2.054	70.1.1996.0059.032.012004	66.1.1.06	0	0	0	3 240	- 86	3 154
901	610	2.054	70.1.1996.0059.033.012005	66.1.1.06	0	0	0	1 641	- 1 312	329
901	610	2.054	70.1.1996.0059.034.012007	66.1.1.06	0	0	0	2 590	- 59	2 531
901	610	2.054	70.1.1996.0059.035.012008	66.1.1.06	0	0	0	1 641	- 1 312	329
901	610	2.054	70.1.1996.0059.036.012009	66.1.1.06	0	0	0	1 641	- 1 312	329
901	610	2.054	70.1.1996.0059.037.012010	66.1.1.06	0	0	0	3 054	- 134	2 920
901	610	2.054	70.1.1996.0059.038.012012	66.1.1.06	0	0	0	2 693	- 78	2 615
901	610	2.054	70.1.1996.0059.039.012013	66.1.1.06	0	0	0	2 750	- 2 200	550
901	610	2.054	70.1.1996.0059.040.012014	66.1.1.06	0	0	0	2 901	- 65	2 836
901	610	2.054	70.1.1996.0059.041.012015	66.1.1.06	0	0	0	2 901	- 107	2 794
901	610	2.054	70.1.1996.0059.042.013001	66.1.1.06	0	0	0	3 126	- 73	3 053
901	610	2.054	70.1.1996.0059.043.013002	66.1.1.06	0	0	0	6 283	- 225	6 058
901	610	2.054	70.1.1996.0059.044.013003	66.1.1.06	0	0	0	1 641	- 1 312	329
901	610	2.054	70.1.1996.0059.046.013005	66.1.1.06	0	0	0	1 641	- 1 312	329

DIRECTION GENERALE DU BUDGET

ANNEXE DU DECRET PORTANT TRANSFERT DES CREDITS BUDGETAIRES 2019

POUR LA PERIODE DU 01/01/2019 AU 31/03/2019

(En millier de francs)

Numero		Date	Type							
33		22/02/2019	Transfert des crédits							
Section	Prog	Chapitre	Nature	Initiale AE	Mouvement AE	Nouvelle Dotation AE	Initiale CP	Mouvement CP	Nouvelle Dotation CP	
901	610	2.054	70.1.1996.0059.047.013006	66.1.1.06	0	0	1 641	- 1 312	329	
901	610	2.054	70.1.1996.0059.048.013007	66.1.1.06	0	0	1 641	- 1 312	329	
901	610	2.054	70.1.1996.0059.049.013008	66.1.1.06	0	0	1 641	- 1 312	329	
901	610	2.054	70.1.1996.0059.050.013009	66.1.1.06	0	0	1 641	- 1 312	329	
901	610	2.054	70.1.1996.0059.051.013010	66.1.1.06	0	0	2 901	- 107	2 794	
901	610	2.054	70.1.1996.0059.052.013011	66.1.1.06	0	0	1 641	- 1 312	329	
901	610	2.054	70.1.1996.0059.053.013012	66.1.1.06	0	0	1 641	- 1 312	329	
901	610	2.054	70.1.1996.0059.054.013013	66.1.1.06	0	0	2 186	- 1 748	438	
901	610	2.054	70.1.1996.0059.055.013014	66.1.1.06	0	0	1 641	- 1 312	329	
901	610	2.054	70.1.1996.0059.056.013015	66.1.1.06	0	0	1 641	- 1 312	329	
901	610	2.054	70.1.1996.0059.057.014001	66.1.1.06	0	0	3 054	- 134	2 920	
901	610	2.054	70.1.1996.0059.058.014002	66.1.1.06	0	0	5 512	- 98	5 414	
901	610	2.054	70.1.1996.0059.059.014003	66.1.1.06	0	0	7 332	- 513	6 819	
901	610	2.054	70.1.1996.0059.060.014004	66.1.1.06	0	0	3 157	- 152	3 005	
901	610	2.054	70.1.1996.0059.061.014005	66.1.1.06	0	0	3 105	- 143	2 962	
901	610	2.054	70.1.1996.0059.062.014006	66.1.1.06	0	0	2 590	- 59	2 531	
901	610	2.054	70.1.1996.0059.063.014007	66.1.1.06	0	0	3 291	- 95	3 196	
901	610	2.054	70.1.1996.0059.064.014008	66.1.1.06	0	0	1 641	- 1 312	329	
901	610	2.054	70.1.1996.0059.065.014009	66.1.1.06	0	0	2 973	- 46	2 927	
901	610	2.054	70.1.1996.0059.066.014010	66.1.1.06	0	0	2 590	- 59	2 531	
901	610	2.054	70.1.1996.0059.067.014011	66.1.1.06	0	0	2 693	- 36	2 657	
901	610	2.054	70.1.1996.0059.068.014012	66.1.1.06	0	0	1 641	- 1 312	329	
901	610	2.054	70.1.1996.0059.069.015001	66.1.1.06	0	0	2 218	- 1 774	444	
901	610	2.054	70.1.1996.0059.071.015003	66.1.1.06	0	0	1 641	- 1 312	329	
901	610	2.054	70.1.1996.0059.072.015004	66.1.1.06	0	0	1 641	- 1 312	329	
901	610	2.054	70.1.1996.0059.073.015005	66.1.1.06	0	0	1 641	- 1 312	329	
901	610	2.054	70.1.1996.0059.074.015006	66.1.1.06	0	0	1 641	- 1 312	329	
Numero		Date	Type							
34		27/02/2019	Transfert des crédits							
Section	Prog	Chapitre	Nature	Initiale AE	Mouvement AE	Nouvelle Dotation AE	Initiale CP	Mouvement CP	Nouvelle Dotation CP	
910	410	2.041	70.1.1996.0059.682.100000	66.1.1.08	0	0	171 665	- 40 450	131 215	
990	990	0.003	12.7.1960.0000.179.000000	66.1.1.07	0	0	12 972 662	- 40 450	12 932 212	
990	990	0.003	12.7.1960.0000.182.000000	66.9.2.02	0	0	20 414 311	40 450	20 454 761	
910	610	2.054	23.1.2012.0007.154.100000	66.1.1.06	0	0	9 456	40 450	49 906	
Numero		Date	Type							
35		01/03/2019	Transfert des crédits							
Section	Prog	Chapitre	Nature	Initiale AE	Mouvement AE	Nouvelle Dotation AE	Initiale CP	Mouvement CP	Nouvelle Dotation CP	
990	990	0.003	12.7.1960.0000.174.000000	64.3.1.01	0	0	4 555 161	- 80 000	4 475 161	
180	180	1.006	12.2.2009.0010.001.000000	64.9.1.14	0	0	989 509	80 000	1 069 509	

DIRECTION GENERALE DU BUDGET

ANNEXE DU DECRET PORTANT TRANSFERT DES CREDITS BUDGETAIRES 2019

POUR LA PERIODE DU 01/01/2019 AU 31/03/2019

(En millier de francs)

Numero		Date	Type							
36		06/03/2019	Transfert des crédits							
Section	Prog	Chapitre		Nature	Initiale AE	Mouvement AE	Nouvelle Dotation AE	Initiale CP	Mouvement CP	Nouvelle Dotation CP
SC	SP									
907	330	2.036	22.7.1960.0000.138.070000	64.9.1.15	0	0	0	29 425	36 618	66 043
990	990	0.003	12.7.1960.0000.181.000000	64.9.1.15	0	0	0	9 464 898	- 36 618	9 428 280
37		07/03/2019	Transfert des crédits							
Section	Prog	Chapitre		Nature	Initiale AE	Mouvement AE	Nouvelle Dotation AE	Initiale CP	Mouvement CP	Nouvelle Dotation CP
SC	SP									
323	323	1.013	12.2.2009.0010.009.000000	60.9.1.15	0	0	0	100 244	6 889	107 133
990	990	0.003	12.7.1960.0000.188.000000	60.9.1.15	0	0	0	2 670 618	- 6 889	2 663 729
38		11/03/2019	Transfert des crédits							
Section	Prog	Chapitre		Nature	Initiale AE	Mouvement AE	Nouvelle Dotation AE	Initiale CP	Mouvement CP	Nouvelle Dotation CP
SC	SP									
380	380	1.032	12.2.2009.0010.014.000000	64.1.1.48	0	0	0	42 594	20 000	62 594
990	990	0.003	12.7.1960.0000.174.000000	64.3.1.01	0	0	0	4 475 161	- 20 000	4 455 161
39		11/03/2019	Transfert des crédits							
Section	Prog	Chapitre		Nature	Initiale AE	Mouvement AE	Nouvelle Dotation AE	Initiale CP	Mouvement CP	Nouvelle Dotation CP
SC	SP									
180	180	1.006	40.1.2014.0049.038.142682	64.3.1.01	0	0	0	138 742	70 003	208 745
990	990	0.003	12.7.1960.0000.174.000000	64.3.1.01	0	0	0	4 475 161	- 70 003	4 405 158
40		11/03/2019	Transfert des crédits							
Section	Prog	Chapitre		Nature	Initiale AE	Mouvement AE	Nouvelle Dotation AE	Initiale CP	Mouvement CP	Nouvelle Dotation CP
SC	SP									
310	310	1.011	12.2.2009.0010.007.000000	23.5.1.02	332 500	56 147	388 647	332 500	56 147	388 647
990	990	0.003	12.7.1960.0000.184.000000	23.5.1.04	27 985 306	- 56 147	27 929 159	7 232 242	- 56 147	7 176 095
41		12/03/2019	Transfert des crédits							
Section	Prog	Chapitre		Nature	Initiale AE	Mouvement AE	Nouvelle Dotation AE	Initiale CP	Mouvement CP	Nouvelle Dotation CP
SC	SP									
520	520	1.020	12.2.2009.0010.019.000000	65.9.2.02	0	0	0	568 210	93 895	662 105
990	990	0.003	12.7.1960.0000.184.000000	65.9.2.04	0	0	0	3 867 000	- 93 895	3 773 105
42		13/03/2019	Transfert des crédits							
Section	Prog	Chapitre		Nature	Initiale AE	Mouvement AE	Nouvelle Dotation AE	Initiale CP	Mouvement CP	Nouvelle Dotation CP
SC	SP									
668	660	2.062	50.1.2010.0029.001.000000	64.8.1.01	0	0	0	8 800 000	4 400 000	13 200 000
990	990	0.003	12.7.1960.0000.182.000000	66.4.1.03	0	0	0	46 200 000	- 4 400 000	41 800 000
43		14/03/2019	Transfert des crédits							
Section	Prog	Chapitre		Nature	Initiale AE	Mouvement AE	Nouvelle Dotation AE	Initiale CP	Mouvement CP	Nouvelle Dotation CP
SC	SP									
621	400	2.046	50.1.1993.0014.001.000000	64.1.1.48	0	0	0	172 548	50 000	222 548
990	990	0.003	12.7.1960.0000.174.000000	64.3.1.01	0	0	0	4 385 158	- 50 000	4 335 158

DIRECTION GENERALE DU BUDGET

ANNEXE DU DECRET PORTANT TRANSFERT DES CREDITS BUDGETAIRES 2019**POUR LA PERIODE DU 01/01/2019 AU 31/03/2019****(En millier de francs)**

Numero		Date	Type							
44		14/03/2019	Transfert des crédits							
Section	Prog	Chapitre		Nature	Initiale AE	Mouvement AE	Nouvelle Dotation AE	Initiale CP	Mouvement CP	Nouvelle Dotation CP
SC	SP									
520	520	1.020	12.2.2009.0010.019.000000	65.9.2.02	0	0	0	662 105	288 000	950 105
990	990	0.003	12.7.1960.0000.184.000000	60.9.1.25	0	0	0	1 553 595	- 288 000	1 265 595
Numero		Date	Type							
45		19/03/2019	Transfert des crédits							
Section	Prog	Chapitre		Nature	Initiale AE	Mouvement AE	Nouvelle Dotation AE	Initiale CP	Mouvement CP	Nouvelle Dotation CP
SC	SP									
910	323	2.035	22.3.2009.0698.066.100000	66.1.1.01	0	0	0	4 978	7 853	12 831
910	410	2.041	23.3.2000.0528.099.100000	66.1.1.13	0	0	0	38 242	- 12 563	25 679
990	990	0.003	12.7.1960.0000.182.000000	66.9.2.08	0	0	0	300 000	12 563	312 563
990	990	0.003	12.7.1960.0000.182.000000	66.9.2.02	0	0	0	20 454 761	- 12 563	20 442 198
910	714	2.069	22.3.2009.0213.020.100000	66.1.1.01	0	0	0	3 864	4 710	8 574
Numero		Date	Type							
46		20/03/2019	Transfert des crédits							
Section	Prog	Chapitre		Nature	Initiale AE	Mouvement AE	Nouvelle Dotation AE	Initiale CP	Mouvement CP	Nouvelle Dotation CP
SC	SP									
681	660	2.062	50.1.2009.0030.001.000000	64.1.1.48	0	0	0	163 400	50 000	213 400
990	990	0.003	12.7.1960.0000.174.000000	64.3.1.01	0	0	0	4 335 158	- 50 000	4 285 158
Numero		Date	Type							
47		19/03/2019	Transfert des crédits							
Section	Prog	Chapitre		Nature	Initiale AE	Mouvement AE	Nouvelle Dotation AE	Initiale CP	Mouvement CP	Nouvelle Dotation CP
SC	SP									
380	380	1.032	12.2.2009.0010.014.000000	64.1.1.48	0	0	0	62 594	- 20 000	42 594
990	990	0.003	12.7.1960.0000.174.000000	64.3.1.01	0	0	0	4 335 158	20 000	4 355 158
Numero		Date	Type							
48		19/03/2019	Transfert des crédits							
Section	Prog	Chapitre		Nature	Initiale AE	Mouvement AE	Nouvelle Dotation AE	Initiale CP	Mouvement CP	Nouvelle Dotation CP
SC	SP									
817	380	2.083	50.1.2011.0032.001.000000	64.1.1.48	0	0	0	57 000	20 000	77 000
990	990	0.003	12.7.1960.0000.174.000000	64.3.1.01	0	0	0	4 335 158	- 20 000	4 335 158

DIRECTION GENERALE DU BUDGET

ANNEXE DU DECRET PORTANT TRANSFERT DES CREDITS BUDGETAIRES 2019

POUR LA PERIODE DU 01/01/2019 AU 31/03/2019

(En millier de francs)

Numero		Date	Type								
49		20/03/2019	Transfert des crédits								
Section	Prog	Chapitre		Nature	Initiale AE	Mouvement AE	Nouvelle Dotation AE	Initiale CP	Mouvement CP	Nouvelle Dotation CP	
SC	SP										
905	310	2.026	22.3.1990.0411.012.050000	66.1.1.01	0	0	0	127 079	- 17 000	110 079	
905	220	2.019	23.1.1996.0029.022.051000	66.1.1.01	0	0	0	315 495	29 742	345 237	
905	310	2.024	22.3.1995.0063.006.050000	66.1.1.01	0	0	0	209 765	- 15 000	194 765	
905	323	2.035	22.3.2009.0698.040.050000	66.1.1.01	0	0	0	73 220	- 11 000	62 220	
905	330	2.036	22.7.1960.0000.111.050000	66.1.1.01	0	0	0	115 276	- 20 000	95 276	
905	330	2.036	22.7.1960.0000.114.050000	66.1.1.01	0	0	0	213 896	- 22 000	191 896	
905	330	2.036	23.7.1960.0000.116.052000	66.1.1.01	0	0	0	63 859	- 10 443	53 416	
905	330	2.036	23.7.1960.0000.118.054000	66.1.1.01	0	0	0	36 544	- 11 531	25 013	
905	330	2.036	23.7.1960.0000.120.056000	66.1.1.01	0	0	0	91 830	- 10 585	81 245	
905	330	2.036	23.7.1960.0000.121.057000	66.1.1.01	0	0	0	43 673	- 18 832	24 841	
905	410	2.041	22.3.2000.0527.014.051015	66.1.1.01	0	0	0	432 863	- 20 000	412 863	
905	410	2.041	22.3.2000.0527.015.055015	66.1.1.01	0	0	0	266 061	- 12 000	254 061	
905	410	2.041	23.3.2000.0528.070.051015	66.1.1.04	0	0	0	280 136	- 25 522	254 614	
905	410	2.041	23.3.2000.0528.070.051015	66.1.1.13	0	0	0	55 402	- 21 311	34 091	
905	410	2.041	23.3.2000.0528.071.051015	66.1.1.04	0	0	0	31 025	- 13 128	17 897	
905	410	2.041	23.3.2000.0528.073.052021	66.1.1.05	0	0	0	83 156	- 17 313	65 843	
905	410	2.041	23.3.2000.0528.073.052021	66.1.1.13	0	0	0	58 906	- 14 986	43 920	
905	410	2.041	23.3.2000.0528.074.053012	66.1.1.04	0	0	0	88 459	- 17 990	70 469	
905	410	2.041	23.3.2000.0528.074.053012	66.1.1.13	0	0	0	40 112	- 15 439	24 673	
905	410	2.041	23.3.2000.0528.075.054012	66.1.1.04	0	0	0	75 085	- 30 949	44 136	
905	410	2.041	23.3.2000.0528.075.054012	66.1.1.13	0	0	0	40 974	- 14 827	26 147	
905	410	2.041	23.3.2000.0528.077.055015	66.1.1.04	0	0	0	94 268	- 15 669	78 599	
905	410	2.041	23.3.2000.0528.080.056016	66.1.1.05	0	0	0	58 107	- 11 317	46 790	
905	410	2.041	23.3.2000.0528.080.056016	66.1.1.13	0	0	0	61 272	- 12 763	48 509	
905	410	2.041	23.3.2000.0528.082.058007	66.1.1.13	0	0	0	42 840	- 9 953	32 887	
905	714	2.071	22.3.2009.0500.011.050000	66.1.1.01	0	0	0	215 732	- 14 000	201 732	
905	820	2.087	22.3.2009.0201.011.050000	66.1.1.01	0	0	0	308 591	- 15 000	293 591	
990	990	0.003	12.7.1960.0000.182.000000	66.9.2.02	0	0	0	20 442 198	- 436 558	20 005 640	
990	990	0.003	12.7.1960.0000.182.000000	66.9.2.08	0	0	0	312 563	436 558	749 121	
905	220	2.019	22.1.2011.0038.019.050000	66.1.1.01	0	0	0	78 325	38 914	117 239	
905	220	2.019	22.1.2011.0038.020.050000	66.1.1.01	0	0	0	6 111	14 643	20 754	
905	310	2.023	22.3.1990.0211.006.050000	66.1.1.01	0	0	0	46 304	30 537	76 841	
905	310	2.024	22.3.2009.0539.007.050000	66.1.1.01	0	0	0	60 923	15 691	76 614	
905	310	2.025	22.1.2008.0022.007.050000	66.1.1.01	0	0	0	2 111	40	2 151	
905	310	2.025	22.3.1990.0237.013.050000	66.1.1.01	0	0	0	29 027	30 321	59 348	
905	310	2.028	22.3.2004.0341.006.050000	66.1.1.01	0	0	0	48 430	32 548	80 978	
905	320	2.031	22.1.2002.0072.007.050000	66.1.1.01	0	0	0	16 650	243	16 893	
905	330	2.036	23.7.1960.0000.117.053000	66.1.1.01	0	0	0	56 949	15 166	72 115	
905	330	2.036	23.7.1960.0000.122.058000	66.1.1.01	0	0	0	24 537	6 524	31 061	
905	410	2.041	23.3.2000.0528.070.051015	66.1.1.05	0	0	0	90 807	6 910	97 717	
905	410	2.041	23.3.2000.0528.073.052021	66.1.1.04	0	0	0	146 063	13 084	159 147	
905	410	2.041	23.3.2000.0528.074.053012	66.1.1.05	0	0	0	34 862	10 591	45 453	
905	410	2.041	23.3.2000.0528.075.054012	66.1.1.05	0	0	0	6 140	1 005	7 145	
905	410	2.041	23.3.2000.0528.077.055015	66.1.1.05	0	0	0	13 901	5 598	19 499	
905	410	2.041	23.3.2000.0528.081.057010	66.1.1.05	0	0	0	3 211	773	3 984	

DIRECTION GENERALE DU BUDGET

ANNEXE DU DECRET PORTANT TRANSFERT DES CREDITS BUDGETAIRES 2019

POUR LA PERIODE DU 01/01/2019 AU 31/03/2019

(En millier de francs)

Numero		Date	Type							
49		20/03/2019	Transfert des crédits							
Section	Prog	Chapitre		Nature	Initiale AE	Mouvement AE	Nouvelle Dotation AE	Initiale CP	Mouvement CP	Nouvelle Dotation CP
905	410	2.041	23.3.2000.0528.082.058007	66.1.1.04	0	0	0	28 210	1 901	30 111
905	510	2.047	32.2.2001.0032.001.052000	66.1.1.01	0	0	0	11 374	270	11 644
905	510	2.047	32.2.2001.0032.002.054000	66.1.1.01	0	0	0	11 264	512	11 776
905	520	2.052	32.2.2001.0038.005.051015	66.1.1.01	0	0	0	14 891	721	15 612
905	610	2.054	22.3.1990.0264.006.050000	66.1.1.01	0	0	0	1 056 400	142 576	1 198 976
905	614	2.058	22.3.2004.0106.007.050000	66.1.1.01	0	0	0	6 383	519	6 902
905	660	2.062	22.3.2009.0578.006.050000	66.1.1.01	0	0	0	91 837	18 003	109 840
905	310	2.024	22.3.2013.0238.024.050000	66.1.1.01	0	0	0	0	1 954	1 954
905	740	2.079	22.3.2014.0086.024.050000	66.1.1.01	0	0	0	61 447	1 341	62 788
905	800	2.084	22.2.2012.0185.006.050000	66.1.1.01	0	0	0	0	4 179	4 179
905	820	2.088	22.3.2009.0203.011.050000	66.1.1.01	0	0	0	58 603	1 592	60 195
905	820	2.089	34.1.1990.0101.005.050000	66.1.1.01	0	0	0	6 431	66	6 497
905	822	2.090	22.3.2009.0264.011.050000	66.1.1.01	0	0	0	81 534	10 594	92 128
905	220	2.019	22.1.2011.0038.021.050000	66.1.1.01	0	0	0	66 399	- 18 000	48 399
Numero		Date	Type							
50		21/03/2019	Transfert des crédits							
Section	Prog	Chapitre		Nature	Initiale AE	Mouvement AE	Nouvelle Dotation AE	Initiale CP	Mouvement CP	Nouvelle Dotation CP
SC	SP									
310	310	1.011	12.2.2009.0010.007.000000	64.1.1.48	0	0	0	54 522	2 000	56 522
990	990	0.003	12.7.1960.0000.174.000000	64.4.1.01	0	0	0	3 100 000	- 2 000	3 098 000
Numero		Date	Type							
51		21/03/2019	Transfert des crédits							
Section	Prog	Chapitre		Nature	Initiale AE	Mouvement AE	Nouvelle Dotation AE	Initiale CP	Mouvement CP	Nouvelle Dotation CP
SC	SP									
903	310	2.026	22.3.1990.0411.004.030000	66.1.1.01	0	0	0	210 369	- 26 226	184 143
903	822	2.092	22.3.2009.0266.007.030000	66.1.1.01	0	0	0	158 040	- 31 000	127 040
903	310	2.025	22.3.1990.0237.005.030000	66.1.1.01	0	0	0	49 071	57 226	106 297
990	990	0.003	12.7.1960.0000.182.000000	66.9.2.08	0	0	0	749 121	57 226	806 347
990	990	0.003	12.7.1960.0000.182.000000	66.9.2.02	0	0	0	20 005 640	- 57 226	19 948 414
Numero		Date	Type							
52		21/03/2019	Transfert des crédits							
Section	Prog	Chapitre		Nature	Initiale AE	Mouvement AE	Nouvelle Dotation AE	Initiale CP	Mouvement CP	Nouvelle Dotation CP
SC	SP									
310	310	2.026	32.6.2018.3106.001.000000	23.5.1.02	570 000	3 228 458	3 798 458	570 000	0	570 000
990	990	0.003	32.6.2016.3010.001.000000	23.5.1.04	50 012 008	- 3 228 458	46 783 550	45 215 323	0	45 215 323
Numero		Date	Type							
53		21/03/2019	Transfert des crédits							
Section	Prog	Chapitre		Nature	Initiale AE	Mouvement AE	Nouvelle Dotation AE	Initiale CP	Mouvement CP	Nouvelle Dotation CP
SC	SP									
180	180	1.006	12.2.2009.0010.001.000000	61.2.1.01	0	0	0	79 800	24 000	103 800
990	990	0.003	12.7.1960.0000.178.000000	61.2.1.01	0	0	0	2 288 054	- 24 000	2 264 054

DIRECTION GENERALE DU BUDGET

ANNEXE DU DECRET PORTANT TRANSFERT DES CREDITS BUDGETAIRES 2019

POUR LA PERIODE DU 01/01/2019 AU 31/03/2019

(En millier de francs)

Numero		Date	Type							
54		22/03/2019	Transfert des crédits							
Section	Prog	Chapitre		Nature	Initiale AE	Mouvement AE	Nouvelle Dotation AE	Initiale CP	Mouvement CP	Nouvelle Dotation CP
SC	SP									
907	330	2.036	22.7.1960.0000.138.070000	64.9.1.15	0	0	0	66 043	12 853	78 896
990	990	0.003	12.7.1960.0000.181.000000	64.9.1.15	0	0	0	9 428 280	- 12 853	9 415 427
55		25/03/2019	Transfert des crédits							
Section	Prog	Chapitre		Nature	Initiale AE	Mouvement AE	Nouvelle Dotation AE	Initiale CP	Mouvement CP	Nouvelle Dotation CP
SC	SP									
990	990	0.003	12.7.1960.0000.184.000000	23.5.1.04	27 929 159	588 000	28 517 159	7 176 095	588 000	7 764 095
842	822	2.090	32.2.2015.0014.001.000000	24.8.1.02	1 140 000	- 588 000	552 000	1 140 000	- 588 000	552 000
56		25/03/2019	Transfert des crédits							
Section	Prog	Chapitre		Nature	Initiale AE	Mouvement AE	Nouvelle Dotation AE	Initiale CP	Mouvement CP	Nouvelle Dotation CP
SC	SP									
990	990	0.003	32.6.2016.3010.001.000000	23.5.1.04	50 012 008	- 2 090 417	47 921 591	45 215 323	- 2 090 417	43 124 906
418	130	1.004	51.6.2008.2294.001.000000	23.5.1.02	0	2 090 417	2 090 417	0	2 090 417	2 090 417
57		28/03/2019	Transfert des crédits							
Section	Prog	Chapitre		Nature	Initiale AE	Mouvement AE	Nouvelle Dotation AE	Initiale CP	Mouvement CP	Nouvelle Dotation CP
SC	SP									
220	220	1.009	32.6.2016.3051.001.000000	23.5.1.02	1 520 000	- 160 000	1 360 000	1 520 000	- 160 000	1 360 000
220	220	2.020	12.2.1990.0030.001.000000	60.9.1.33	0	0	0	133 456	160 000	293 456
990	990	0.003	32.6.2016.3010.001.000000	23.5.1.02	47 285 407	160 000	47 445 407	1 051 052	160 000	1 211 052
990	990	0.003	12.7.1960.0000.188.000000	60.9.1.15	0	0	0	2 663 729	- 160 000	2 503 729
58		28/03/2019	Transfert des crédits							
Section	Prog	Chapitre		Nature	Initiale AE	Mouvement AE	Nouvelle Dotation AE	Initiale CP	Mouvement CP	Nouvelle Dotation CP
SC	SP									
310	310	1.011	12.2.2009.0010.007.000000	23.5.1.02	388 647	0	388 647	388 647	2 097 356	2 486 003
990	990	0.003	12.7.1960.0000.175.000000	23.5.1.02	9 790 324	0	9 790 324	9 790 324	- 2 097 356	7 692 968
59		29/03/2019	Transfert des crédits							
Section	Prog	Chapitre		Nature	Initiale AE	Mouvement AE	Nouvelle Dotation AE	Initiale CP	Mouvement CP	Nouvelle Dotation CP
SC	SP									
990	990	0.003	12.7.1960.0000.182.000000	66.9.2.02	0	0	0	19 948 414	10 909	19 959 323
908	330	2.036	22.7.1960.0000.152.080000	66.1.1.01	0	0	0	31 551	- 1 909	29 642
908	610	2.054	22.3.1990.0264.009.080000	66.1.1.01	0	0	0	176 974	- 9 000	167 974
60		29/03/2019	Transfert des crédits							
Section	Prog	Chapitre		Nature	Initiale AE	Mouvement AE	Nouvelle Dotation AE	Initiale CP	Mouvement CP	Nouvelle Dotation CP
SC	SP									
990	990	0.003	12.7.1960.0000.182.000000	66.9.2.02	0	0	0	19 959 323	- 10 909	19 948 414
908	310	2.023	22.3.1990.0211.009.080000	66.1.1.01	0	0	0	27 976	3 060	31 036
908	720	2.074	22.3.2010.0065.009.080000	66.1.1.01	0	0	0	5 790	241	6 031
908	310	2.028	22.3.2004.0341.009.080000	66.1.1.01	0	0	0	14 985	3 761	18 746
908	323	2.033	22.3.2009.0596.009.080000	66.1.1.01	0	0	0	4 324	1 673	5 997
908	310	2.025	22.3.1990.0237.016.080000	66.1.1.01	0	0	0	11 905	2 174	14 079

ANNEXE DU DECRET PORTANT TRANSFERT DES CREDITS BUDGETAIRES 2019**POUR LA PERIODE DU 01/01/2019 AU 31/03/2019****(En millier de francs)**

Numero		Date	Type							
61		29/03/2019	Transfert des crédits							
Section	Prog	Chapitre	Nature	Initiale AE	Mouvement AE	Nouvelle Dotation AE	Initiale CP	Mouvement CP	Nouvelle Dotation CP	
SC	SP									
120	120	1.001	11.3.2013.0153.004.000000	66.1.1.01	0	0	3 125	- 625	2 500	
120	120	1.001	11.3.2013.0153.007.000000	66.1.1.01	0	0	296 017	12 011	308 028	
120	120	1.001	11.3.2013.0153.013.000000	66.1.1.01	0	0	781 057	33 441	814 498	
120	120	1.001	31.3.2013.0153.001.000000	66.1.1.01	0	0	2 341	488	2 829	
990	990	0.003	12.7.1960.0000.182.000000	66.9.2.02	0	0	19 959 323	- 164 744	19 794 579	
120	120	1.002	12.1.1988.0047.001.000000	66.1.1.01	0	0	171 675	29 144	200 819	
120	120	1.002	31.3.2013.0153.014.000000	66.1.1.01	0	0	17 090	13 137	30 227	
120	120	1.002	11.3.2013.0153.005.000000	66.1.1.01	0	0	158 878	- 3 777	155 101	
120	120	1.002	31.3.2013.0153.012.000000	66.1.1.01	0	0	92 642	77 805	170 447	
120	120	1.001	31.3.2013.0153.002.000000	66.1.1.01	0	0	1 236	3 120	4 356	

**Etat récapitulatif de la répartition des
crédits globaux au 31 mars 2019**

REPARTITION DETAILLEE DES CREDITS GLOBAUX AU TITRE DE L'EXERCICE 2019 POUR LA PERIODE DU 01/01/2019 AU 31/03/2019

(montant en francs CFA)

No Mandat	Date	Bénéficiaire		Autorisation D'Engagement				Credits De Paiements			
		Section	Libellé								
Chapitre		Nature		Revisé	Déjà Ouvert	Proposé	Disponible	Revisé	Déjà Ouvert	Proposé	Disponible
1	03/01/2019	120	PRESIDENCE DE LA REPUBLIQUE								
	12-7-1960-0000-184-000000		65-9-2-04	0	0	0	0	4 000 000 000	54 696 005	54 696 005	3 890 607 990
2	04/01/2019	320	MINISTERE DU TRAVAIL ET DE LA FONCTION PUBLIQUE								
	12-7-1960-0000-188-000000		60-9-1-10	0	0	0	0	3 200 000 000	242 165 805	242 165 805	2 715 668 390
3	23/01/2019	180	MINISTERE DES AFFAIRES ETRANGERES ET DE LA COOPERATION INTERNATIONALE								
	12-7-1960-0000-184-000000		23-5-1-04	27 901 498 000	850 000 000	850 000 000	26 201 498 000	8 302 142 000	0	0	8 302 142 000
3	08/01/2019	902	REGION DE KOULIKORO								
	12-7-1960-0000-181-000000		64-9-1-15	0	0	0	0	9 498 973 000	1 414 000	1 414 000	9 496 145 000
4	08/01/2019	902	REGION DE KOULIKORO								
	12-7-1960-0000-181-000000		64-9-1-15	0	0	0	0	10 265 091 000	2 645 875	1 231 875	10 261 213 250
7	08/01/2019	902	REGION DE KOULIKORO								
	12-7-1960-0000-181-000000		64-9-1-15	0	0	0	0	9 498 973 000	3 708 545	1 062 670	9 494 201 785
9	24/01/2019	311	CELLULE NATIONALE DE TRAITEMENT DES INFORMATIONS FINANCIERES								
	32-6-2016-3010-001-000000		23-5-1-02	48 825 407 000	694 591 530	694 591 530	47 436 223 940	1 051 052 000	0	0	1 051 052 000
10	25/01/2019	130	PRIMATURE								
	12-7-1960-0000-184-000000		21-1-1-04	3 200 000 000	708 000 000	708 000 000	1 784 000 000	3 200 000 000	0	0	3 200 000 000
17	15/01/2019	906	REGION DE TOMBOUCTOU								
	12-7-1960-0000-181-000000		64-9-1-15	0	0	0	0	9 464 898 000	5 938 745	2 230 200	9 456 729 055
23	08/01/2019	110	ASSEMBLEE NATIONALE								
	12-7-1960-0000-174-000000		64-3-1-01	0	0	0	0	5 225 685 000	279 001 941	279 001 941	4 667 681 118
24	08/01/2019	310	MINISTERE DE L'ECONOMIE ET DES FINANCES								
	12-7-1960-0000-181-000000		64-9-1-15	0	0	0	0	9 498 973 000	6 668 645	2 960 100	9 489 344 255
25	08/01/2019	310	MINISTERE DE L'ECONOMIE ET DES FINANCES								
	12-7-1960-0000-181-000000		64-9-1-15	0	0	0	0	9 498 973 000	8 264 173	1 595 528	9 489 113 299

REPARTITION DETAILLEE DES CREDITS GLOBAUX AU TITRE DE L'EXERCICE 2019 POUR LA PERIODE DU 01/01/2019 AU 31/03/2019

(montant en francs CFA)

No Mandat	Date	Bénéficiaire		Autorisation D'Engagement				Credits De Paiements				
		Section	Libellé									
Chapitre		Nature		Revisé	Déjà Ouvert	Proposé	Disponible	Revisé	Déjà Ouvert	Proposé	Disponible	
26	08/01/2019	310	MINISTERE DE L'ECONOMIE ET DES FINANCES									
			12-7-1960-0000-181-000000	64-9-1-15	0	0	0	0	9 498 973 000	9 669 045	1 404 872	9 487 899 083
27	08/01/2019	210	MINISTERE DE LA DEFENSE ET DES ANCIENS COMBATTANTS									
			12-7-1960-0000-181-000000	64-9-1-15	0	0	0	0	10 265 091 000	10 125 674	456 629	10 254 508 697
28	08/01/2019	210	MINISTERE DE LA DEFENSE ET DES ANCIENS COMBATTANTS									
			12-7-1960-0000-181-000000	64-9-1-15	0	0	0	0	10 265 091 000	11 142 574	1 016 900	10 252 931 526
29	08/01/2019	210	MINISTERE DE LA DEFENSE ET DES ANCIENS COMBATTANTS									
			12-7-1960-0000-181-000000	64-9-1-15	0	0	0	0	9 498 973 000	12 528 174	1 385 600	9 485 059 226
30	08/01/2019	210	MINISTERE DE LA DEFENSE ET DES ANCIENS COMBATTANTS									
			12-7-1960-0000-181-000000	64-9-1-15	0	0	0	0	9 498 973 000	13 501 674	973 500	9 484 497 826
31	08/01/2019	210	MINISTERE DE LA DEFENSE ET DES ANCIENS COMBATTANTS									
			12-7-1960-0000-181-000000	64-9-1-15	0	0	0	0	9 498 973 000	30 960 984	17 459 310	9 450 552 706
32	15/01/2019	180	MINISTERE DES AFFAIRES ETRANGERES ET DE LA COOPERATION INTERNATIONALE									
			12-7-1960-0000-181-000000	64-9-1-15	0	0	0	0	9 498 973 000	36 506 849	3 315 665	9 459 150 486
34	08/01/2019	110	ASSEMBLEE NATIONALE									
			12-7-1960-0000-181-000000	64-9-1-15	0	0	0	0	9 498 973 000	35 330 984	4 370 000	9 459 272 016
35	08/01/2019	902	REGION DE KOULIKORO									
			12-7-1960-0000-181-000000	64-9-1-15	0	0	0	0	9 498 973 000	36 568 210	1 237 226	9 461 167 564
36	15/01/2019	230	MINISTERE DE LA SECURITE ET DE LA PROTECTION CIVILE									
			12-7-1960-0000-181-000000	64-9-1-15	0	0	0	0	9 498 973 000	45 670 275	3 556 200	9 449 746 525
37	08/01/2019	901	REGION DE KAYES									
			12-7-1960-0000-181-000000	64-9-1-15	0	0	0	0	10 265 091 000	37 586 500	1 018 290	10 226 486 210

REPARTITION DETAILLEE DES CREDITS GLOBAUX AU TITRE DE L'EXERCICE 2019 POUR LA PERIODE DU 01/01/2019 AU 31/03/2019

(montant en francs CFA)

No Mandat	Date	Bénéficiaire		Autorisation D'Engagement				Credits De Paiements			
		Section	Libellé								
Chapitre		Nature		Revisé	Déjà Ouvert	Proposé	Disponible	Revisé	Déjà Ouvert	Proposé	Disponible
39	08/01/2019	901	REGION DE KAYES								
12-7-1960-0000-181-000000			64-9-1-15	0	0	0	0	9 464 898 000	41 517 480	3 930 980	9 419 449 540
40	08/01/2019	901	REGION DE KAYES								
12-7-1960-0000-181-000000			64-9-1-15	0	0	0	0	9 498 973 000	42 856 210	1 338 730	9 454 778 060
41	08/01/2019	901	REGION DE KAYES								
12-7-1960-0000-181-000000			64-9-1-15	0	0	0	0	9 498 973 000	43 953 250	1 097 040	9 453 922 710
42	08/01/2019	180	MINISTERE DES AFFAIRES ETRANGERES ET DE LA COOPERATION INTERNATIONALE								
12-7-1960-0000-181-000000			64-9-1-15	0	0	0	0	9 435 427 000	45 557 890	1 604 640	9 388 264 470
44	08/01/2019	636	HOPITAL SOMINE DOLO DE MOPTI								
12-7-1960-0000-181-000000			64-9-1-15	0	0	0	0	10 265 091 000	46 535 361	977 471	10 217 578 168
45	08/01/2019	412	MINISTERE DE L'INNOVATION ET DE LA RECHERCHE SCIENTIFIQUE								
12-7-1960-0000-181-000000			64-9-1-15	0	0	0	0	10 265 091 000	48 925 361	2 390 000	10 213 775 639
46	08/01/2019	323	MINISTERE DE LA JEUNESSE, DE L'EMPLOI ET DE LA CONSTRUCTION CITOYENNE								
12-7-1960-0000-181-000000			64-9-1-15	0	0	0	0	10 265 091 000	50 264 072	1 338 711	10 213 488 217
48	15/01/2019	310	MINISTERE DE L'ECONOMIE ET DES FINANCES								
12-7-1960-0000-181-000000			64-9-1-15	0	0	0	0	9 464 898 000	61 227 137	1 861 000	9 401 809 863
49	08/01/2019	411	ECOLE NORMALE SUPERIEURE (ENSUP)								
12-7-1960-0000-181-000000			64-9-1-15	0	0	0	0	9 498 973 000	51 657 416	1 393 344	9 445 922 240
50	08/01/2019	380	MINISTERE DU COMMERCE ET DE LA CONCURRENCE								
12-7-1960-0000-181-000000			64-9-1-15	0	0	0	0	9 498 973 000	51 865 856	208 440	9 446 898 704
51	08/01/2019	330	MINISTERE DE L'ADMINISTRATION TERRITORIALE ET DE LA DECENTRALISATION								
12-7-1960-0000-175-000000			64-9-1-01	0	0	0	0	2 176 151 000	99 217	99 217	2 175 952 566

REPARTITION DETAILLEE DES CREDITS GLOBAUX AU TITRE DE L'EXERCICE 2019 POUR LA PERIODE DU 01/01/2019 AU 31/03/2019

(montant en francs CFA)

No Mandat	Date	Bénéficiaire		Autorisation D'Engagement				Credits De Paiements			
		Section	Libellé								
Chapitre		Nature		Revisé	Déjà Ouvert	Proposé	Disponible	Revisé	Déjà Ouvert	Proposé	Disponible
52	08/01/2019	330	MINISTERE DE L'ADMINISTRATION TERRITORIALE ET DE LA DECENTRALISATION								
				0	0	0	0	2 176 151 000	198 434	99 217	2 175 853 349
58	18/02/2019	341	MINISTERE DE LA COHESION SOCIALE, DE LA PAIX ET DE LA RECONCILIATION NATIONALE								
				6 001 932 000	1 500 000 000	1 500 000 000	3 001 932 000	6 001 932 000	0	0	6 001 932 000
58	08/01/2019	903	REGION DE SIKASSO								
				0	0	0	0	2 176 390 000	283 174	84 740	2 176 022 086
61	08/01/2019	905	REGION DE MOPTI								
				0	0	0	0	3 270 618 000	50 000 000	50 000 000	3 170 618 000
62	08/01/2019	904	REGION DE SEGOU								
				0	0	0	0	3 270 618 000	100 000 000	50 000 000	3 120 618 000
63	08/01/2019	905	REGION DE MOPTI								
				0	0	0	0	2 176 390 000	360 764	77 590	2 175 951 646
64	08/01/2019	905	REGION DE MOPTI								
				0	0	0	0	2 176 390 000	438 354	77 590	2 175 874 056
65	08/01/2019	330	MINISTERE DE L'ADMINISTRATION TERRITORIALE ET DE LA DECENTRALISATION								
				0	0	0	0	2 176 390 000	463 354	25 000	2 175 901 646
66	08/01/2019	330	MINISTERE DE L'ADMINISTRATION TERRITORIALE ET DE LA DECENTRALISATION								
				0	0	0	0	10 265 091 000	51 897 356	31 500	10 213 162 144
67	14/01/2019	716	AGENCE DU BASSIN DU FLEUVE NIGER								
				0	0	0	0	9 498 973 000	52 918 376	1 021 020	9 445 033 604
68	14/01/2019	316	INSTITUT NATIONAL DE STATISTIQUE								
				0	0	0	0	9 498 973 000	54 924 545	2 006 169	9 442 042 286

REPARTITION DETAILLEE DES CREDITS GLOBAUX AU TITRE DE L'EXERCICE 2019 POUR LA PERIODE DU 01/01/2019 AU 31/03/2019

(montant en francs CFA)

No Mandat	Date	Bénéficiaire		Autorisation D'Engagement				Credits De Paiements				
		Section	Libellé									
Chapitre		Nature		Revisé	Déjà Ouvert	Proposé	Disponible	Revisé	Déjà Ouvert	Proposé	Disponible	
71	14/01/2019	323	MINISTERE DE LA JEUNESSE, DE L'EMPLOI ET DE LA CONSTRUCTION CITOYENNE									
			12-7-1960-0000-181-000000	64-9-1-15	0	0	0	0	9 498 973 000	69 337 545	14 413 000	9 415 222 455
72	15/01/2019	726	MINISTERE DES MINES ET DU PETROLE									
			12-7-1960-0000-181-000000	64-9-1-15	0	0	0	0	9 498 973 000	90 898 970	10 598 360	9 397 475 670
73	16/01/2019	330	MINISTERE DE L'ADMINISTRATION TERRITORIALE ET DE LA DECENTRALISATION									
			12-7-1960-0000-181-000000	64-9-1-15	0	0	0	0	9 498 973 000	91 078 970	180 000	9 407 714 030
77	16/01/2019	330	MINISTERE DE L'ADMINISTRATION TERRITORIALE ET DE LA DECENTRALISATION									
			12-7-1960-0000-181-000000	64-9-1-15	0	0	0	0	9 498 973 000	91 716 470	637 500	9 406 619 030
82	28/02/2019	341	MINISTERE DE LA COHESION SOCIALE, DE LA PAIX ET DE LA RECONCILIATION NATIONALE									
			12-7-1960-0000-180-000000	23-5-1-02	6 001 932 000	1 560 000 000	60 000 000	4 381 932 000	6 001 932 000	0	0	6 001 932 000
90	21/01/2019	341	MINISTERE DE LA COHESION SOCIALE, DE LA PAIX ET DE LA RECONCILIATION NATIONALE									
			12-7-1960-0000-180-000000	64-3-1-37	0	0	0	0	2 500 000 000	148 000 000	148 000 000	2 204 000 000
91	21/01/2019	185	MINISTERE DES MALIENS DE L'EXTERIEUR ET DE L'INTEGRATION AFRICAINE									
			12-7-1960-0000-186-000000	64-9-1-02	0	0	0	0	4 000 000 000	215 982 545	215 982 545	3 568 034 910
93	21/01/2019	906	REGION DE TOMBOUCTOU									
			12-7-1960-0000-180-000000	64-3-1-37	0	0	0	0	2 500 000 000	180 654 352	32 654 352	2 286 691 296
94	21/01/2019	909	REGION DE TAOUDENIT									
			12-7-1960-0000-180-000000	64-3-1-37	0	0	0	0	2 500 000 000	209 226 910	28 572 558	2 262 200 532
95	21/01/2019	907	REGION DE GAO									
			12-7-1960-0000-180-000000	64-3-1-37	0	0	0	0	2 500 000 000	237 799 468	28 572 558	2 233 627 974

REPARTITION DETAILLEE DES CREDITS GLOBAUX AU TITRE DE L'EXERCICE 2019 POUR LA PERIODE DU 01/01/2019 AU 31/03/2019

(montant en francs CFA)

No Mandat	Date	Bénéficiaire		Autorisation D'Engagement				Credits De Paiements			
		Section	Libellé								
Chapitre		Nature		Revisé	Déjà Ouvert	Proposé	Disponible	Revisé	Déjà Ouvert	Proposé	Disponible
96	21/01/2019	908	REGION DE KIDAL								
12-7-1960-0000-180-000000		64-3-1-37		0	0	0	0	2 500 000 000	257 199 874	19 400 406	2 223 399 720
97	21/01/2019	910	REGION DE MENAKA								
12-7-1960-0000-180-000000		64-3-1-37		0	0	0	0	2 500 000 000	281 555 458	24 355 584	2 194 088 958
98	21/01/2019	910	REGION DE MENAKA								
12-7-1960-0000-180-000000		64-3-1-37		0	0	0	0	2 500 000 000	285 614 722	4 059 264	2 210 326 014
99	21/01/2019	380	MINISTERE DU COMMERCE ET DE LA CONCURRENCE								
12-7-1960-0000-181-000000		64-9-1-15		0	0	0	0	9 498 973 000	92 618 834	902 364	9 405 451 802
101	22/01/2019	910	REGION DE MENAKA								
12-7-1960-0000-181-000000		64-9-1-15		0	0	0	0	9 498 973 000	98 716 255	6 097 421	9 394 159 324
105	22/01/2019	341	MINISTERE DE LA COHESION SOCIALE, DE LA PAIX ET DE LA RECONCILIATION NATIONALE								
12-7-1960-0000-180-000000		64-3-1-37		0	0	0	0	2 500 000 000	928 418 277	642 803 555	928 778 168
113	23/01/2019	732	HAUTE AUTORITE DE LA COMMUNICATION								
12-7-1960-0000-188-000000		60-9-1-10		0	0	0	0	3 200 000 000	282 165 805	40 000 000	2 877 834 195
114	23/01/2019	907	REGION DE GAO								
12-7-1960-0000-183-000000		61-1-1-03		0	0	0	0	2 006 610 000	12 013 000	12 013 000	1 982 584 000
115	23/01/2019	310	MINISTERE DE L'ECONOMIE ET DES FINANCES								
12-7-1960-0000-181-000000		64-9-1-15		0	0	0	0	9 498 973 000	97 120 727	- 1 595 528	9 403 447 801
116	23/01/2019	812	MINISTERE DU DEVELOPPEMENT INDUSTRIEL ET DE LA PROMOTION DES INVESTISSEMENTS								
12-7-1960-0000-181-000000		64-9-1-15		0	0	0	0	9 498 973 000	98 716 255	1 595 528	9 398 661 217
117	23/01/2019	180	MINISTERE DES AFFAIRES ETRANGERES ET DE LA COOPERATION INTERNATIONALE								
12-7-1960-0000-184-000000		23-5-1-04		27 901 498 000	850 000 000	0	27 051 498 000	8 302 142 000	850 000 000	850 000 000	6 602 142 000

REPARTITION DETAILLEE DES CREDITS GLOBAUX AU TITRE DE L'EXERCICE 2019 POUR LA PERIODE DU 01/01/2019 AU 31/03/2019

(montant en francs CFA)

No Mandat	Date	Bénéficiaire		Autorisation D'Engagement				Credits De Paiements				
		Section	Libellé									
Chapitre		Nature		Revisé	Déjà Ouvert	Proposé	Disponible	Revisé	Déjà Ouvert	Proposé	Disponible	
118	23/01/2019	180	MINISTERE DES AFFAIRES ETRANGERES ET DE LA COOPERATION INTERNATIONALE									
			12-7-1960-0000-181-000000	67-6-1-01	0	0	0	0	1 235 948 000	2 122 220	2 122 220	1 231 703 560
119	23/01/2019	820	MINISTERE DE L'AGRICULTURE									
			12-7-1960-0000-183-000000	66-9-2-01	0	0	0	0	8 215 750 000	24 969 135	24 969 135	8 165 811 730
121	24/01/2019	900	DISTRICT DE BAMAKO									
			12-7-1960-0000-183-000000	61-1-1-03	0	0	0	0	2 006 610 000	77 938 910	65 925 910	1 862 745 180
122	24/01/2019	812	MINISTERE DU DEVELOPPEMENT INDUSTRIEL ET DE LA PROMOTION DES INVESTISSEMENTS									
			12-7-1960-0000-181-000000	64-5-2-02	0	0	0	0	2 000 000 000	218 431 489	218 431 489	1 563 137 022
123	24/01/2019	130	PRIMATURE									
			12-7-1960-0000-175-000000	64-5-2-11	0	0	0	0	500 590 000	100 000 000	100 000 000	300 590 000
129	12/02/2019	610	MINISTERE DE LA SANTE ET DE L'HYGIENE PUBLIQUE									
			12-7-1960-0000-181-000000	64-9-1-15	0	0	0	0	9 498 973 000	100 030 077	1 313 822	9 397 629 101
130	28/01/2019	900	DISTRICT DE BAMAKO									
			12-7-1960-0000-183-000000	61-1-1-03	0	0	0	0	2 006 610 000	93 564 390	15 625 480	1 897 420 130
131	24/01/2019	120	PRESIDENCE DE LA REPUBLIQUE									
			12-7-1960-0000-180-000000	64-3-1-37	0	0	0	0	2 500 000 000	1 116 622 090	188 203 813	1 195 174 097
132	24/01/2019	120	PRESIDENCE DE LA REPUBLIQUE									
			12-7-1960-0000-184-000000	65-9-2-04	0	0	0	0	4 000 000 000	243 462 005	188 766 000	3 567 771 995
133	24/01/2019	120	PRESIDENCE DE LA REPUBLIQUE									
			12-7-1960-0000-184-000000	65-9-2-04	0	0	0	0	4 000 000 000	320 697 899	77 235 894	3 602 066 207
134	24/01/2019	130	PRIMATURE									
			12-7-1960-0000-177-000000	61-1-1-01	0	0	0	0	5 271 678 000	135 913 850	59 353 300	5 076 410 850
135	24/01/2019	900	DISTRICT DE BAMAKO									
			12-7-1960-0000-183-000000	61-1-1-03	0	0	0	0	2 006 610 000	82 426 510	4 487 600	1 919 695 890
136	24/01/2019	900	DISTRICT DE BAMAKO									
			12-7-1960-0000-183-000000	61-1-1-03	0	0	0	0	2 006 610 000	96 630 450	14 203 940	1 895 775 610

REPARTITION DETAILLEE DES CREDITS GLOBAUX AU TITRE DE L'EXERCICE 2019 POUR LA PERIODE DU 01/01/2019 AU 31/03/2019

(montant en francs CFA)

No Mandat	Date	Bénéficiaire		Autorisation D'Engagement				Credits De Paiements			
		Section	Libellé								
Chapitre		Nature		Revisé	Déjà Ouvert	Proposé	Disponible	Revisé	Déjà Ouvert	Proposé	Disponible
137	24/01/2019	311	CELLULE NATIONALE DE TRAITEMENT DES INFORMATIONS FINANCIERES								
32-6-2016-3010-001-000000		23-5-1-02		48 825 407 000	694 591 530	0	48 130 815 470	1 051 052 000	694 591 530	694 591 530	- 338 131 060
138	18/03/2019	310	MINISTERE DE L'ECONOMIE ET DES FINANCES								
12-7-1960-0000-184-000000		21-1-1-04		3 200 000 000	748 000 000	40 000 000	2 412 000 000	3 200 000 000	0	0	3 200 000 000
140	25/01/2019	210	MINISTERE DE LA DEFENSE ET DES ANCIENS COMBATTANTS								
12-7-1960-0000-181-000000		64-9-1-15		0	0	0	0	9 498 973 000	100 078 555	1 362 300	9 397 532 145
141	25/01/2019	210	MINISTERE DE LA DEFENSE ET DES ANCIENS COMBATTANTS								
12-7-1960-0000-181-000000		64-9-1-15		0	0	0	0	9 498 973 000	101 466 055	1 387 500	9 396 119 445
142	25/01/2019	210	MINISTERE DE LA DEFENSE ET DES ANCIENS COMBATTANTS								
12-7-1960-0000-181-000000		64-9-1-15		0	0	0	0	9 498 973 000	102 828 555	1 362 500	9 394 781 945
143	25/01/2019	210	MINISTERE DE LA DEFENSE ET DES ANCIENS COMBATTANTS								
12-7-1960-0000-181-000000		64-9-1-15		0	0	0	0	9 498 973 000	105 767 655	2 939 100	9 390 266 245
143	20/03/2019	906	REGION DE TOMBOUCTOU								
12-7-1960-0000-186-000000		24-7-1-01		10 000 000 000	38 000 000	38 000 000	9 924 000 000	10 000 000 000	0	0	10 000 000 000
144	25/01/2019	210	MINISTERE DE LA DEFENSE ET DES ANCIENS COMBATTANTS								
12-7-1960-0000-181-000000		64-9-1-15		0	0	0	0	9 498 973 000	107 165 755	1 398 100	9 390 409 145
144	20/03/2019	310	MINISTERE DE L'ECONOMIE ET DES FINANCES								
12-7-1960-0000-184-000000		23-5-1-04		27 845 351 000	950 000 000	100 000 000	26 795 351 000	7 092 287 000	850 000 000	0	6 242 287 000
145	25/01/2019	210	MINISTERE DE LA DEFENSE ET DES ANCIENS COMBATTANTS								
12-7-1960-0000-181-000000		64-9-1-15		0	0	0	0	9 498 973 000	109 716 055	2 550 300	9 386 706 645

REPARTITION DETAILLEE DES CREDITS GLOBAUX AU TITRE DE L'EXERCICE 2019 POUR LA PERIODE DU 01/01/2019 AU 31/03/2019

(montant en francs CFA)

No Mandat	Date	Bénéficiaire		Autorisation D'Engagement				Credits De Paiements				
		Section	Libellé									
Chapitre		Nature		Revisé	Déjà Ouvert	Proposé	Disponible	Revisé	Déjà Ouvert	Proposé	Disponible	
146	25/01/2019	210	MINISTERE DE LA DEFENSE ET DES ANCIENS COMBATTANTS									
			12-7-1960-0000-181-000000	64-9-1-15	0	0	0	0	9 498 973 000	111 168 155	1 452 100	9 386 352 745
147	25/01/2019	210	MINISTERE DE LA DEFENSE ET DES ANCIENS COMBATTANTS									
			12-7-1960-0000-181-000000	64-9-1-15	0	0	0	0	9 498 973 000	112 578 755	1 410 600	9 384 983 645
148	25/01/2019	210	MINISTERE DE LA DEFENSE ET DES ANCIENS COMBATTANTS									
			12-7-1960-0000-181-000000	64-9-1-15	0	0	0	0	9 498 973 000	113 926 855	1 348 100	9 383 698 045
149	25/01/2019	210	MINISTERE DE LA DEFENSE ET DES ANCIENS COMBATTANTS									
			12-7-1960-0000-181-000000	64-9-1-15	0	0	0	0	9 498 973 000	115 324 955	1 398 100	9 382 249 945
150	25/01/2019	420	ECOLE NORMALE D'ENSEIG. TECHN. PROFES.									
			12-7-1960-0000-181-000000	64-9-1-15	0	0	0	0	9 498 973 000	116 268 620	943 665	9 381 760 715
151	25/01/2019	210	MINISTERE DE LA DEFENSE ET DES ANCIENS COMBATTANTS									
			12-7-1960-0000-181-000000	64-9-1-15	0	0	0	0	9 498 973 000	117 193 620	925 000	9 380 854 380
152	25/01/2019	210	MINISTERE DE LA DEFENSE ET DES ANCIENS COMBATTANTS									
			12-7-1960-0000-181-000000	64-9-1-15	0	0	0	0	9 474 708 000	118 093 620	900 000	9 355 714 380
153	25/01/2019	210	MINISTERE DE LA DEFENSE ET DES ANCIENS COMBATTANTS									
			12-7-1960-0000-181-000000	64-9-1-15	0	0	0	0	9 498 973 000	118 993 620	900 000	9 379 079 380
154	25/01/2019	210	MINISTERE DE LA DEFENSE ET DES ANCIENS COMBATTANTS									
			12-7-1960-0000-181-000000	64-9-1-15	0	0	0	0	9 498 973 000	120 766 870	1 773 250	9 376 432 880
155	25/01/2019	210	MINISTERE DE LA DEFENSE ET DES ANCIENS COMBATTANTS									
			12-7-1960-0000-181-000000	64-9-1-15	0	0	0	0	9 498 973 000	122 204 970	1 438 100	9 375 329 930

REPARTITION DETAILLEE DES CREDITS GLOBAUX AU TITRE DE L'EXERCICE 2019 POUR LA PERIODE DU 01/01/2019 AU 31/03/2019

(montant en francs CFA)

No Mandat	Date	Bénéficiaire		Autorisation D'Engagement				Credits De Paiements				
		Section	Libellé									
Chapitre		Nature		Revisé	Déjà Ouvert	Proposé	Disponible	Revisé	Déjà Ouvert	Proposé	Disponible	
156	25/01/2019	674	INTITUT NAT.FORMATION TRAVAILLEURS SOCIAUX									
			12-7-1960-0000-181-000000	64-9-1-15	0	0	0	0	9 498 973 000	123 115 027	910 057	9 374 947 916
157	25/01/2019	210	MINISTERE DE LA DEFENSE ET DES ANCIENS COMBATTANTS									
			12-7-1960-0000-181-000000	64-9-1-15	0	0	0	0	9 498 973 000	124 015 027	900 000	9 374 057 973
158	25/01/2019	210	MINISTERE DE LA DEFENSE ET DES ANCIENS COMBATTANTS									
			12-7-1960-0000-181-000000	64-9-1-15	0	0	0	0	9 498 973 000	124 915 027	900 000	9 373 157 973
159	25/01/2019	210	MINISTERE DE LA DEFENSE ET DES ANCIENS COMBATTANTS									
			12-7-1960-0000-181-000000	64-9-1-15	0	0	0	0	9 498 973 000	125 805 927	890 900	9 372 276 173
160	25/01/2019	210	MINISTERE DE LA DEFENSE ET DES ANCIENS COMBATTANTS									
			12-7-1960-0000-181-000000	64-9-1-15	0	0	0	0	9 498 973 000	126 291 137	485 210	9 372 196 653
161	25/01/2019	210	MINISTERE DE LA DEFENSE ET DES ANCIENS COMBATTANTS									
			12-7-1960-0000-181-000000	64-9-1-15	0	0	0	0	9 498 973 000	127 191 137	900 000	9 370 881 863
162	25/01/2019	130	PRIMATURE									
			12-7-1960-0000-184-000000	21-1-1-04	3 200 000 000	708 000 000	0	2 492 000 000	3 200 000 000	708 000 000	708 000 000	1 784 000 000
168	27/03/2019	770	MINISTERE DES TRANSPORTS									
			12-7-1960-0000-184-000000	23-5-1-04	28 433 351 000	958 309 867	8 309 867	27 466 731 266	7 680 287 000	850 000 000	0	6 830 287 000
175	28/01/2019	130	PRIMATURE									
			12-7-1960-0000-181-000000	64-9-1-15	0	0	0	0	9 498 973 000	127 964 482	773 345	9 370 235 173
176	28/01/2019	210	MINISTERE DE LA DEFENSE ET DES ANCIENS COMBATTANTS									
			12-7-1960-0000-181-000000	64-9-1-15	0	0	0	0	9 498 973 000	128 864 482	900 000	9 369 208 518
177	28/01/2019	210	MINISTERE DE LA DEFENSE ET DES ANCIENS COMBATTANTS									
			12-7-1960-0000-181-000000	64-9-1-15	0	0	0	0	9 498 973 000	130 347 482	1 483 000	9 367 142 518

REPARTITION DETAILLEE DES CREDITS GLOBAUX AU TITRE DE L'EXERCICE 2019 POUR LA PERIODE DU 01/01/2019 AU 31/03/2019

(montant en francs CFA)

No Mandat	Date	Bénéficiaire		Autorisation D'Engagement				Credits De Paiements				
		Section	Libellé									
Chapitre		Nature		Revisé	Déjà Ouvert	Proposé	Disponible	Revisé	Déjà Ouvert	Proposé	Disponible	
178	28/01/2019	210	MINISTERE DE LA DEFENSE ET DES ANCIENS COMBATTANTS									
			12-7-1960-0000-181-000000	64-9-1-15	0	0	0	0	9 498 973 000	131 683 082	1 335 600	9 365 954 318
179	28/01/2019	210	MINISTERE DE LA DEFENSE ET DES ANCIENS COMBATTANTS									
			12-7-1960-0000-181-000000	64-9-1-15	0	0	0	0	9 498 973 000	133 315 182	1 632 100	9 364 025 718
180	28/01/2019	210	MINISTERE DE LA DEFENSE ET DES ANCIENS COMBATTANTS									
			12-7-1960-0000-181-000000	64-9-1-15	0	0	0	0	9 498 973 000	134 650 782	1 335 600	9 362 986 618
181	28/01/2019	210	MINISTERE DE LA DEFENSE ET DES ANCIENS COMBATTANTS									
			12-7-1960-0000-181-000000	64-9-1-15	0	0	0	0	9 498 973 000	136 023 882	1 373 100	9 361 576 018
182	28/01/2019	210	MINISTERE DE LA DEFENSE ET DES ANCIENS COMBATTANTS									
			12-7-1960-0000-181-000000	64-9-1-15	0	0	0	0	9 498 973 000	137 409 482	1 385 600	9 360 177 918
183	28/01/2019	210	MINISTERE DE LA DEFENSE ET DES ANCIENS COMBATTANTS									
			12-7-1960-0000-181-000000	64-9-1-15	0	0	0	0	9 498 973 000	138 069 482	660 000	9 360 243 518
184	28/01/2019	210	MINISTERE DE LA DEFENSE ET DES ANCIENS COMBATTANTS									
			12-7-1960-0000-181-000000	64-9-1-15	0	0	0	0	9 498 973 000	138 788 252	718 770	9 359 465 978
185	28/01/2019	210	MINISTERE DE LA DEFENSE ET DES ANCIENS COMBATTANTS									
			12-7-1960-0000-181-000000	64-9-1-15	0	0	0	0	9 498 973 000	139 028 823	240 571	9 359 703 606
186	28/01/2019	902	REGION DE KOULIKORO									
			12-7-1960-0000-181-000000	64-9-1-15	0	0	0	0	9 498 973 000	160 271 939	21 243 116	9 317 457 945
189	28/01/2019	210	MINISTERE DE LA DEFENSE ET DES ANCIENS COMBATTANTS									
			12-7-1960-0000-181-000000	64-9-1-15	0	0	0	0	9 498 973 000	162 924 100	2 652 161	9 333 396 739
190	28/01/2019	723	LABORATOIRE NATIONAL DES EAUX									
			12-7-1960-0000-181-000000	64-9-1-15	0	0	0	0	9 498 973 000	163 649 823	725 723	9 334 597 454

REPARTITION DETAILLEE DES CREDITS GLOBAUX AU TITRE DE L'EXERCICE 2019 POUR LA PERIODE DU 01/01/2019 AU 31/03/2019

(montant en francs CFA)

No Mandat	Date	Bénéficiaire		Autorisation D'Engagement				Credits De Paiements				
		Section	Libellé									
Chapitre		Nature		Revisé	Déjà Ouvert	Proposé	Disponible	Revisé	Déjà Ouvert	Proposé	Disponible	
195	29/01/2019	130	PRIMATURE									
			12-7-1960-0000-184-000000	65-2-1-02	0	0	0	0	2 010 000 000	63 915 130	59 036 130	1 887 048 740
203	29/01/2019	310	MINISTERE DE L'ECONOMIE ET DES FINANCES									
			12-7-1960-0000-181-000000	64-9-1-15	0	0	0	0	9 498 973 000	164 255 614	605 791	9 334 111 595
205	29/01/2019	902	REGION DE KOULIKORO									
			12-7-1960-0000-183-000000	61-1-1-03	0	0	0	0	2 006 610 000	113 624 930	1 369 000	1 891 616 070
206	29/01/2019	904	REGION DE SEGOU									
			12-7-1960-0000-183-000000	61-1-1-03	0	0	0	0	2 006 610 000	128 248 930	14 624 000	1 863 737 070
207	29/01/2019	902	REGION DE KOULIKORO									
			12-7-1960-0000-183-000000	61-1-1-03	0	0	0	0	2 006 610 000	132 064 230	3 815 300	1 870 730 470
208	29/01/2019	905	REGION DE MOPTI									
			12-7-1960-0000-183-000000	61-1-1-03	0	0	0	0	2 006 610 000	133 885 230	1 821 000	1 870 903 770
210	29/01/2019	631	INSTITUT NAT. FORMAT° SCIENCE DE LA SANTE									
			12-7-1960-0000-181-000000	64-9-1-15	0	0	0	0	9 464 898 000	165 159 363	903 749	9 298 834 888
211	29/01/2019	631	INSTITUT NAT. FORMAT° SCIENCE DE LA SANTE									
			12-7-1960-0000-181-000000	64-9-1-15	0	0	0	0	9 498 973 000	165 506 029	346 666	9 333 120 305
212	29/01/2019	230	MINISTERE DE LA SECURITE ET DE LA PROTECTION CIVILE									
			12-7-1960-0000-181-000000	64-9-1-15	0	0	0	0	9 498 973 000	166 500 929	994 900	9 331 477 171
213	29/01/2019	410	MINISTERE DE L'EDUCATION NATIONALE									
			12-7-1960-0000-181-000000	64-9-1-15	0	0	0	0	9 498 973 000	166 590 929	90 000	9 332 292 071
214	29/01/2019	410	MINISTERE DE L'EDUCATION NATIONALE									
			12-7-1960-0000-181-000000	64-9-1-15	0	0	0	0	9 498 973 000	166 754 429	163 500	9 332 055 071
215	29/01/2019	410	MINISTERE DE L'EDUCATION NATIONALE									
			12-7-1960-0000-181-000000	64-9-1-15	0	0	0	0	9 498 973 000	167 164 934	410 505	9 331 397 561
216	29/01/2019	410	MINISTERE DE L'EDUCATION NATIONALE									
			12-7-1960-0000-181-000000	64-9-1-15	0	0	0	0	9 498 973 000	167 866 292	701 358	9 330 405 350

REPARTITION DETAILLEE DES CREDITS GLOBAUX AU TITRE DE L'EXERCICE 2019 POUR LA PERIODE DU 01/01/2019 AU 31/03/2019

(montant en francs CFA)

No Mandat	Date	Bénéficiaire		Autorisation D'Engagement				Credits De Paiements			
		Section	Libellé								
Chapitre		Nature		Revisé	Déjà Ouvert	Proposé	Disponible	Revisé	Déjà Ouvert	Proposé	Disponible
217	29/01/2019	425	INSTITUT DES SCIENCES HUMAINES								
	12-7-1960-0000-181-000000		64-9-1-15	0	0	0	0	9 498 973 000	171 942 096	4 075 804	9 322 955 100
218	29/01/2019	417	CENTRE NAT. DE RECHERCHE SCIENTIFIQUE & TECH.								
	12-7-1960-0000-181-000000		64-9-1-15	0	0	0	0	9 428 280 000	172 920 243	978 147	9 254 381 610
219	29/01/2019	410	MINISTERE DE L'EDUCATION NATIONALE								
	12-7-1960-0000-181-000000		64-9-1-15	0	0	0	0	9 498 973 000	176 370 862	3 450 619	9 319 151 519
220	31/01/2019	666	INSTITUT D'ETUDE & RECHERCHE EN GERONTO-GERIATRIE								
	12-7-1960-0000-181-000000		64-9-1-15	0	0	0	0	9 498 973 000	178 567 773	2 196 911	9 318 208 316
227	01/02/2019	902	REGION DE KOULIKORO								
	12-7-1960-0000-183-000000		61-1-1-03	0	0	0	0	2 006 610 000	135 578 230	1 693 000	1 869 338 770
230	01/02/2019	310	MINISTERE DE L'ECONOMIE ET DES FINANCES								
	12-7-1960-0000-181-000000		64-9-1-15	0	0	0	0	9 498 973 000	178 885 616	317 843	9 319 769 541
232	01/02/2019	726	MINISTERE DES MINES ET DU PETROLE								
	12-7-1960-0000-181-000000		64-9-1-15	0	0	0	0	9 498 973 000	179 000 891	115 275	9 319 856 834
233	01/02/2019	631	INSTITUT NAT. FORMAT° SCIENCE DE LA SANTE								
	12-7-1960-0000-181-000000		64-9-1-15	0	0	0	0	9 498 973 000	179 111 211	110 320	9 319 751 469
234	01/02/2019	315	OFFICE NAT. DES PRODUITS PETROLIERS								
	12-7-1960-0000-181-000000		64-9-1-15	0	0	0	0	9 464 898 000	179 931 524	820 313	9 284 146 163
235	01/02/2019	631	INSTITUT NAT. FORMAT° SCIENCE DE LA SANTE								
	12-7-1960-0000-181-000000		64-9-1-15	0	0	0	0	9 498 973 000	180 386 607	455 083	9 318 131 310
236	01/02/2019	631	INSTITUT NAT. FORMAT° SCIENCE DE LA SANTE								
	12-7-1960-0000-181-000000		64-9-1-15	0	0	0	0	9 498 973 000	180 652 781	266 174	9 318 054 045

REPARTITION DETAILLEE DES CREDITS GLOBAUX AU TITRE DE L'EXERCICE 2019 POUR LA PERIODE DU 01/01/2019 AU 31/03/2019

(montant en francs CFA)

No Mandat	Date	Bénéficiaire		Autorisation D'Engagement				Credits De Paiements				
		Section	Libellé									
Chapitre		Nature		Revisé	Déjà Ouvert	Proposé	Disponible	Revisé	Déjà Ouvert	Proposé	Disponible	
237	01/02/2019	812	MINISTERE DU DEVELOPPEMENT INDUSTRIEL ET DE LA PROMOTION DES INVESTISSEMENTS									
			12-7-1960-0000-181-000000	64-9-1-15	0	0	0	0	9 498 973 000	180 869 613	216 832	9 317 886 555
238	01/02/2019	310	MINISTERE DE L'ECONOMIE ET DES FINANCES									
			12-7-1960-0000-181-000000	64-9-1-15	0	0	0	0	9 498 973 000	181 174 155	304 542	9 317 494 303
239	01/02/2019	310	MINISTERE DE L'ECONOMIE ET DES FINANCES									
			12-7-1960-0000-181-000000	64-9-1-15	0	0	0	0	9 498 973 000	181 746 967	572 812	9 316 653 221
240	01/02/2019	835	OFFICE RIZ SEGOU									
			12-7-1960-0000-181-000000	64-9-1-15	0	0	0	0	9 464 898 000	181 939 917	192 950	9 282 765 133
241	01/02/2019	323	MINISTERE DE LA JEUNESSE, DE L'EMPLOI ET DE LA CONSTRUCTION CITOYENNE									
			12-7-1960-0000-181-000000	64-9-1-15	0	0	0	0	9 498 973 000	193 831 917	11 892 000	9 293 249 083
242	01/02/2019	829	OFFICE DE DEVELOPPEMENT RURAL SELINGUE									
			12-7-1960-0000-181-000000	64-9-1-15	0	0	0	0	9 498 973 000	194 751 689	919 772	9 303 301 539
244	04/02/2019	210	MINISTERE DE LA DEFENSE ET DES ANCIENS COMBATTANTS									
			12-7-1960-0000-181-000000	64-9-1-15	0	0	0	0	9 498 973 000	195 547 412	795 723	9 302 629 865
245	04/02/2019	210	MINISTERE DE LA DEFENSE ET DES ANCIENS COMBATTANTS									
			12-7-1960-0000-181-000000	64-9-1-15	0	0	0	0	9 498 973 000	195 806 894	259 482	9 302 906 624
246	04/02/2019	210	MINISTERE DE LA DEFENSE ET DES ANCIENS COMBATTANTS									
			12-7-1960-0000-181-000000	64-9-1-15	0	0	0	0	9 498 973 000	196 504 407	697 513	9 301 771 080
247	04/02/2019	210	MINISTERE DE LA DEFENSE ET DES ANCIENS COMBATTANTS									
			12-7-1960-0000-181-000000	64-9-1-15	0	0	0	0	9 498 973 000	197 184 728	680 321	9 301 107 951

REPARTITION DETAILLEE DES CREDITS GLOBAUX AU TITRE DE L'EXERCICE 2019 POUR LA PERIODE DU 01/01/2019 AU 31/03/2019

(montant en francs CFA)

No Mandat	Date	Bénéficiaire		Autorisation D'Engagement				Credits De Paiements				
		Section	Libellé									
Chapitre		Nature		Revisé	Déjà Ouvert	Proposé	Disponible	Revisé	Déjà Ouvert	Proposé	Disponible	
248	04/02/2019	210	MINISTERE DE LA DEFENSE ET DES ANCIENS COMBATTANTS									
			12-7-1960-0000-181-000000	64-9-1-15	0	0	0	0	9 498 973 000	197 940 165	755 437	9 300 277 398
249	04/02/2019	210	MINISTERE DE LA DEFENSE ET DES ANCIENS COMBATTANTS									
			12-7-1960-0000-181-000000	64-9-1-15	0	0	0	0	9 498 973 000	198 435 079	494 914	9 300 043 007
250	04/02/2019	120	PRESIDENCE DE LA REPUBLIQUE									
			12-7-1960-0000-181-000000	64-9-1-15	0	0	0	0	9 498 973 000	202 118 407	3 683 328	9 293 171 265
254	29/03/2019	130	PRIMATURE									
			12-7-1960-0000-186-000000	24-7-1-01	10 000 000 000	538 000 000	500 000 000	8 962 000 000	10 000 000 000	0	0	10 000 000 000
261	05/02/2019	902	REGION DE KOULIKORO									
			12-7-1960-0000-183-000000	61-1-1-03	0	0	0	0	2 006 610 000	136 630 730	1 052 500	1 868 926 770
262	05/02/2019	902	REGION DE KOULIKORO									
			12-7-1960-0000-183-000000	61-1-1-03	0	0	0	0	2 006 610 000	137 406 730	776 000	1 868 427 270
263	05/02/2019	416	CENTRE DES OEUVRES UNIVERSITAIRES									
			12-7-1960-0000-183-000000	61-1-1-03	0	0	0	0	2 006 610 000	305 333 030	167 926 300	1 533 350 670
264	05/02/2019	310	MINISTERE DE L'ECONOMIE ET DES FINANCES									
			12-7-1960-0000-185-000000	66-9-2-03	0	0	0	0	675 887 000	17 789 429	4 499 604	653 597 967
265	05/02/2019	904	REGION DE SEGOU									
			12-7-1960-0000-183-000000	61-1-1-03	0	0	0	0	2 006 610 000	322 489 380	17 156 350	1 666 964 270
266	05/02/2019	904	REGION DE SEGOU									
			12-7-1960-0000-183-000000	61-1-1-03	0	0	0	0	2 006 610 000	356 939 080	34 449 700	1 615 221 220
267	06/02/2019	210	MINISTERE DE LA DEFENSE ET DES ANCIENS COMBATTANTS									
			12-7-1960-0000-181-000000	64-9-1-15	0	0	0	0	9 498 973 000	203 637 407	1 519 000	9 293 816 593
268	06/02/2019	210	MINISTERE DE LA DEFENSE ET DES ANCIENS COMBATTANTS									
			12-7-1960-0000-181-000000	64-9-1-15	0	0	0	0	9 498 973 000	204 562 407	925 000	9 293 485 593

REPARTITION DETAILLEE DES CREDITS GLOBAUX AU TITRE DE L'EXERCICE 2019 POUR LA PERIODE DU 01/01/2019 AU 31/03/2019

(montant en francs CFA)

No Mandat	Date	Bénéficiaire		Autorisation D'Engagement				Credits De Paiements				
		Section	Libellé									
Chapitre		Nature		Revisé	Déjà Ouvert	Proposé	Disponible	Revisé	Déjà Ouvert	Proposé	Disponible	
269	06/02/2019	210	MINISTERE DE LA DEFENSE ET DES ANCIENS COMBATTANTS									
			12-7-1960-0000-181-000000	64-9-1-15	0	0	0	0	9 498 973 000	206 849 707	2 287 300	9 289 835 993
270	06/02/2019	210	MINISTERE DE LA DEFENSE ET DES ANCIENS COMBATTANTS									
			12-7-1960-0000-181-000000	64-9-1-15	0	0	0	0	9 498 973 000	208 629 607	1 779 900	9 288 563 493
271	06/02/2019	210	MINISTERE DE LA DEFENSE ET DES ANCIENS COMBATTANTS									
			12-7-1960-0000-181-000000	64-9-1-15	0	0	0	0	9 498 973 000	208 713 135	83 528	9 290 176 337
272	06/02/2019	210	MINISTERE DE LA DEFENSE ET DES ANCIENS COMBATTANTS									
			12-7-1960-0000-181-000000	64-9-1-15	0	0	0	0	9 498 973 000	209 459 209	746 074	9 288 767 717
273	06/02/2019	210	MINISTERE DE LA DEFENSE ET DES ANCIENS COMBATTANTS									
			12-7-1960-0000-181-000000	64-9-1-15	0	0	0	0	9 498 973 000	210 884 209	1 425 000	9 286 663 791
274	06/02/2019	210	MINISTERE DE LA DEFENSE ET DES ANCIENS COMBATTANTS									
			12-7-1960-0000-181-000000	64-9-1-15	0	0	0	0	9 498 973 000	211 193 336	309 127	9 287 470 537
275	06/02/2019	210	MINISTERE DE LA DEFENSE ET DES ANCIENS COMBATTANTS									
			12-7-1960-0000-181-000000	64-9-1-15	0	0	0	0	9 498 973 000	213 788 736	2 595 400	9 282 588 864
276	06/02/2019	210	MINISTERE DE LA DEFENSE ET DES ANCIENS COMBATTANTS									
			12-7-1960-0000-181-000000	64-9-1-15	0	0	0	0	9 498 973 000	213 929 973	141 237	9 284 901 790
277	06/02/2019	210	MINISTERE DE LA DEFENSE ET DES ANCIENS COMBATTANTS									
			12-7-1960-0000-181-000000	64-9-1-15	0	0	0	0	9 498 973 000	215 732 354	1 802 381	9 281 438 265
278	06/02/2019	210	MINISTERE DE LA DEFENSE ET DES ANCIENS COMBATTANTS									
			12-7-1960-0000-181-000000	64-9-1-15	0	0	0	0	9 498 973 000	216 392 354	660 000	9 281 920 646

REPARTITION DETAILLEE DES CREDITS GLOBAUX AU TITRE DE L'EXERCICE 2019 POUR LA PERIODE DU 01/01/2019 AU 31/03/2019

(montant en francs CFA)

No Mandat	Date	Bénéficiaire		Autorisation D'Engagement				Credits De Paiements				
		Section	Libellé									
Chapitre		Nature		Revisé	Déjà Ouvert	Proposé	Disponible	Revisé	Déjà Ouvert	Proposé	Disponible	
279	06/02/2019	210	MINISTERE DE LA DEFENSE ET DES ANCIENS COMBATTANTS									
			12-7-1960-0000-181-000000	64-9-1-15	0	0	0	0	9 498 973 000	216 887 354	495 000	9 281 590 646
280	06/02/2019	210	MINISTERE DE LA DEFENSE ET DES ANCIENS COMBATTANTS									
			12-7-1960-0000-181-000000	64-9-1-15	0	0	0	0	9 498 973 000	217 027 464	140 110	9 281 805 426
281	06/02/2019	210	MINISTERE DE LA DEFENSE ET DES ANCIENS COMBATTANTS									
			12-7-1960-0000-181-000000	64-9-1-15	0	0	0	0	9 498 973 000	218 159 473	1 132 009	9 279 681 518
282	06/02/2019	210	MINISTERE DE LA DEFENSE ET DES ANCIENS COMBATTANTS									
			12-7-1960-0000-181-000000	64-9-1-15	0	0	0	0	9 498 973 000	221 459 473	3 300 000	9 274 213 527
283	06/02/2019	210	MINISTERE DE LA DEFENSE ET DES ANCIENS COMBATTANTS									
			12-7-1960-0000-181-000000	64-9-1-15	0	0	0	0	9 498 973 000	228 514 997	7 055 524	9 263 402 479
284	08/02/2019	210	MINISTERE DE LA DEFENSE ET DES ANCIENS COMBATTANTS									
			12-7-1960-0000-181-000000	64-9-1-15	0	0	0	0	9 498 973 000	229 607 201	1 092 204	9 268 273 595
286	12/02/2019	210	MINISTERE DE LA DEFENSE ET DES ANCIENS COMBATTANTS									
			12-7-1960-0000-181-000000	64-9-1-15	0	0	0	0	9 474 708 000	232 683 709	1 762 686	9 240 261 605
287	06/02/2019	310	MINISTERE DE L'ECONOMIE ET DES FINANCES									
			12-7-1960-0000-185-000000	66-9-2-03	0	0	0	0	675 887 000	26 458 107	8 668 678	640 760 215
288	06/02/2019	310	MINISTERE DE L'ECONOMIE ET DES FINANCES									
			12-7-1960-0000-185-000000	66-9-2-03	0	0	0	0	675 887 000	46 458 107	20 000 000	609 428 893
289	06/02/2019	310	MINISTERE DE L'ECONOMIE ET DES FINANCES									
			12-7-1960-0000-185-000000	66-9-2-03	0	0	0	0	675 887 000	50 407 763	3 949 656	621 529 581

REPARTITION DETAILLEE DES CREDITS GLOBAUX AU TITRE DE L'EXERCICE 2019 POUR LA PERIODE DU 01/01/2019 AU 31/03/2019

(montant en francs CFA)

No Mandat	Date	Bénéficiaire		Autorisation D'Engagement				Credits De Paiements			
		Section	Libellé								
Chapitre		Nature		Revisé	Déjà Ouvert	Proposé	Disponible	Revisé	Déjà Ouvert	Proposé	Disponible
290	06/02/2019	310	MINISTERE DE L'ECONOMIE ET DES FINANCES								
				0	0	0	0	675 887 000	53 507 081	3 099 318	619 280 601
291	06/02/2019	510	MINISTERE DE LA CULTURE								
				0	0	0	0	3 605 161 000	345 001 941	66 000 000	3 194 159 059
292	06/02/2019	816	AGENCE POUR LA PROMOTION DES INVESTISSEMENTS(API)								
				0	0	0	0	5 256 678 000	146 744 835	10 830 985	5 099 102 180
293	06/02/2019	120	PRESIDENCE DE LA REPUBLIQUE								
				0	0	0	0	4 000 000 000	364 097 899	43 400 000	3 592 502 101
294	07/02/2019	900	DISTRICT DE BAMAKO								
				0	0	0	0	2 006 610 000	392 666 480	35 727 400	1 578 216 120
295	06/02/2019	906	REGION DE TOMBOUCTOU								
				0	0	0	0	2 006 610 000	389 604 080	32 665 000	1 584 340 920
296	06/02/2019	902	REGION DE KOULIKORO								
				0	0	0	0	2 006 610 000	397 529 080	7 925 000	1 601 155 920
297	06/02/2019	902	REGION DE KOULIKORO								
				0	0	0	0	2 006 610 000	397 893 580	364 500	1 608 351 920
298	06/02/2019	130	PRIMATURE								
				0	0	0	0	2 500 000 000	1 300 342 090	183 720 000	1 015 937 910
300	06/02/2019	341	MINISTERE DE LA COHESION SOCIALE, DE LA PAIX ET DE LA RECONCILIATION NATIONALE								
				0	0	0	0	2 500 000 000	1 566 217 090	265 875 000	667 907 910
301	06/02/2019	341	MINISTERE DE LA COHESION SOCIALE, DE LA PAIX ET DE LA RECONCILIATION NATIONALE								
				0	0	0	0	2 500 000 000	1 690 667 090	124 450 000	684 882 910

REPARTITION DETAILLEE DES CREDITS GLOBAUX AU TITRE DE L'EXERCICE 2019 POUR LA PERIODE DU 01/01/2019 AU 31/03/2019

(montant en francs CFA)

No Mandat	Date	Bénéficiaire		Autorisation D'Engagement				Credits De Paiements				
		Section	Libellé									
Chapitre		Nature		Revisé	Déjà Ouvert	Proposé	Disponible	Revisé	Déjà Ouvert	Proposé	Disponible	
302	06/02/2019	341	MINISTERE DE LA COHESION SOCIALE, DE LA PAIX ET DE LA RECONCILIATION NATIONALE									
			12-7-1960-0000-180-000000	64-3-1-37	0	0	0	0	2 500 000 000	1 933 332 090	242 665 000	324 002 910
303	11/02/2019	610	MINISTERE DE LA SANTE ET DE L'HYGIENE PUBLIQUE									
			12-7-1960-0000-181-000000	64-9-1-15	0	0	0	0	9 498 973 000	229 897 815	290 614	9 268 784 571
304	07/02/2019	905	REGION DE MOPTI									
			12-7-1960-0000-180-000000	64-3-1-37	0	0	0	0	2 500 000 000	2 033 332 090	100 000 000	366 667 910
309	08/02/2019	130	PRIMATURE									
			12-7-1960-0000-174-000000	64-3-1-01	0	0	0	0	3 605 161 000	395 001 941	50 000 000	3 160 159 059
310	08/02/2019	310	MINISTERE DE L'ECONOMIE ET DES FINANCES									
			12-7-1960-0000-174-000000	64-3-1-01	0	0	0	0	3 605 161 000	438 504 886	43 502 945	3 123 153 169
311	08/02/2019	120	PRESIDENCE DE LA REPUBLIQUE									
			12-7-1960-0000-184-000000	65-9-2-04	0	0	0	0	4 000 000 000	441 901 899	77 804 000	3 480 294 101
312	08/02/2019	120	PRESIDENCE DE LA REPUBLIQUE									
			12-7-1960-0000-177-000000	61-1-1-01	0	0	0	0	5 256 678 000	169 591 708	22 846 873	5 064 239 419
313	08/02/2019	120	PRESIDENCE DE LA REPUBLIQUE									
			12-7-1960-0000-184-000000	65-9-2-04	0	0	0	0	4 000 000 000	471 422 099	29 520 200	3 499 057 701
314	08/02/2019	130	PRIMATURE									
			12-7-1960-0000-174-000000	64-3-1-01	0	0	0	0	3 605 161 000	641 761 386	203 256 500	2 760 143 114
315	08/02/2019	330	MINISTERE DE L'ADMINISTRATION TERRITORIALE ET DE LA DECENTRALISATION									
			12-7-1960-0000-184-000000	60-9-1-11	0	0	0	0	20 750 000 000	714 697 500	714 697 500	19 320 605 000
317	08/02/2019	412	MINISTERE DE L'INNOVATION ET DE LA RECHERCHE SCIENTIFIQUE									
			12-7-1960-0000-181-000000	64-9-1-15	0	0	0	0	9 498 973 000	227 217 201	- 2 390 000	9 274 145 799
318	08/02/2019	416	CENTRE DES OEUVRES UNIVERSITAIRES									
			12-7-1960-0000-181-000000	64-9-1-15	0	0	0	0	9 498 973 000	229 607 201	2 390 000	9 266 975 799

REPARTITION DETAILLEE DES CREDITS GLOBAUX AU TITRE DE L'EXERCICE 2019 POUR LA PERIODE DU 01/01/2019 AU 31/03/2019

(montant en francs CFA)

No Mandat	Date	Bénéficiaire		Autorisation D'Engagement				Credits De Paiements				
		Section	Libellé									
Chapitre		Nature		Revisé	Déjà Ouvert	Proposé	Disponible	Revisé	Déjà Ouvert	Proposé	Disponible	
319	08/02/2019	812	MINISTERE DU DEVELOPPEMENT INDUSTRIEL ET DE LA PROMOTION DES INVESTISSEMENTS									
			12-7-1960-0000-181-000000	64-9-1-15	0	0	0	0	9 498 973 000	230 108 158	500 957	9 268 363 885
320	08/02/2019	812	MINISTERE DU DEVELOPPEMENT INDUSTRIEL ET DE LA PROMOTION DES INVESTISSEMENTS									
			12-7-1960-0000-181-000000	64-9-1-15	0	0	0	0	9 498 973 000	230 561 781	453 623	9 267 957 596
322	08/02/2019	714	MINISTERE DE L'ENVIRONNEMENT, DE L'ASSAINISSEMENT ET DU DEVELOPPEMENT DURABLE									
			12-7-1960-0000-181-000000	64-9-1-15	0	0	0	0	9 474 708 000	232 391 693	1 829 912	9 240 486 395
323	13/02/2019	310	MINISTERE DE L'ECONOMIE ET DES FINANCES									
			12-7-1960-0000-181-000000	64-9-1-15	0	0	0	0	9 498 973 000	236 012 435	253 620	9 262 706 945
324	12/02/2019	210	MINISTERE DE LA DEFENSE ET DES ANCIENS COMBATTANTS									
			12-7-1960-0000-181-000000	64-9-1-15	0	0	0	0	9 474 708 000	236 607 045	848 230	9 237 252 725
325	12/02/2019	210	MINISTERE DE LA DEFENSE ET DES ANCIENS COMBATTANTS									
			12-7-1960-0000-181-000000	64-9-1-15	0	0	0	0	9 474 708 000	236 867 045	260 000	9 237 580 955
326	12/02/2019	210	MINISTERE DE LA DEFENSE ET DES ANCIENS COMBATTANTS									
			12-7-1960-0000-181-000000	64-9-1-15	0	0	0	0	9 474 708 000	238 991 397	2 124 352	9 233 592 251
327	08/02/2019	210	MINISTERE DE LA DEFENSE ET DES ANCIENS COMBATTANTS									
			12-7-1960-0000-181-000000	64-9-1-15	0	0	0	0	9 474 708 000	232 466 153	74 460	9 242 167 387
328	12/02/2019	210	MINISTERE DE LA DEFENSE ET DES ANCIENS COMBATTANTS									
			12-7-1960-0000-181-000000	64-9-1-15	0	0	0	0	9 474 708 000	239 214 291	148 434	9 235 345 275

REPARTITION DETAILLEE DES CREDITS GLOBAUX AU TITRE DE L'EXERCICE 2019 POUR LA PERIODE DU 01/01/2019 AU 31/03/2019

(montant en francs CFA)

No Mandat	Date	Bénéficiaire		Autorisation D'Engagement				Credits De Paiements				
		Section	Libellé									
Chapitre		Nature		Revisé	Déjà Ouvert	Proposé	Disponible	Revisé	Déjà Ouvert	Proposé	Disponible	
329	12/02/2019	210	MINISTERE DE LA DEFENSE ET DES ANCIENS COMBATTANTS									
			12-7-1960-0000-181-000000	64-9-1-15	0	0	0	0	9 474 708 000	240 579 586	1 365 295	9 232 763 119
330	12/02/2019	210	MINISTERE DE LA DEFENSE ET DES ANCIENS COMBATTANTS									
			12-7-1960-0000-181-000000	64-9-1-15	0	0	0	0	9 474 708 000	240 876 440	296 854	9 233 534 706
331	08/02/2019	210	MINISTERE DE LA DEFENSE ET DES ANCIENS COMBATTANTS									
			12-7-1960-0000-181-000000	64-9-1-15	0	0	0	0	9 474 708 000	234 070 663	1 604 510	9 239 032 827
332	08/02/2019	210	MINISTERE DE LA DEFENSE ET DES ANCIENS COMBATTANTS									
			12-7-1960-0000-181-000000	64-9-1-15	0	0	0	0	9 474 708 000	235 502 413	1 431 750	9 237 773 837
333	08/02/2019	210	MINISTERE DE LA DEFENSE ET DES ANCIENS COMBATTANTS									
			12-7-1960-0000-181-000000	64-9-1-15	0	0	0	0	9 498 973 000	235 731 718	229 305	9 263 011 977
334	08/02/2019	901	REGION DE KAYES									
			12-7-1960-0000-183-000000	61-1-1-03	0	0	0	0	2 006 610 000	434 931 980	1 311 000	1 570 367 020
335	08/02/2019	901	REGION DE KAYES									
			12-7-1960-0000-183-000000	61-1-1-03	0	0	0	0	2 006 610 000	436 726 980	1 795 000	1 568 088 020
336	08/02/2019	901	REGION DE KAYES									
			12-7-1960-0000-183-000000	61-1-1-03	0	0	0	0	2 006 610 000	442 153 980	5 427 000	1 559 029 020
337	08/02/2019	901	REGION DE KAYES									
			12-7-1960-0000-183-000000	61-1-1-03	0	0	0	0	2 006 610 000	443 334 480	1 180 500	1 562 095 020
338	13/02/2019	700	MINISTERE DES INFRASTRUCTURES ET DE L'EQUIPEMENT									
			12-7-1960-0000-181-000000	64-9-1-15	0	0	0	0	9 464 898 000	249 335 584	4 939 959	9 210 622 457
339	13/02/2019	310	MINISTERE DE L'ECONOMIE ET DES FINANCES									
			12-7-1960-0000-181-000000	64-9-1-15	0	0	0	0	9 498 973 000	249 547 081	211 497	9 249 214 422
341	08/02/2019	130	PRIMATURE									
			12-7-1960-0000-181-000000	64-9-1-15	0	0	0	0	9 474 708 000	236 346 145	614 427	9 237 747 428

REPARTITION DETAILLEE DES CREDITS GLOBAUX AU TITRE DE L'EXERCICE 2019 POUR LA PERIODE DU 01/01/2019 AU 31/03/2019

(montant en francs CFA)

No Mandat	Date	Bénéficiaire		Autorisation D'Engagement				Credits De Paiements				
		Section	Libellé									
Chapitre		Nature		Revisé	Déjà Ouvert	Proposé	Disponible	Revisé	Déjà Ouvert	Proposé	Disponible	
343	11/02/2019	610	MINISTERE DE LA SANTE ET DE L'HYGIENE PUBLIQUE									
			12-7-1960-0000-181-000000	64-9-1-15	0	0	0	0	9 498 973 000	237 463 467	826 708	9 260 682 825
344	11/02/2019	610	MINISTERE DE LA SANTE ET DE L'HYGIENE PUBLIQUE									
			12-7-1960-0000-181-000000	64-9-1-15	0	0	0	0	9 498 973 000	238 016 694	553 227	9 260 403 079
345	11/02/2019	860	MINISTERE DE L'ARTISANAT ET DU TOURISME									
			12-7-1960-0000-181-000000	64-9-1-15	0	0	0	0	9 498 973 000	238 710 137	693 443	9 259 569 420
347	11/02/2019	860	MINISTERE DE L'ARTISANAT ET DU TOURISME									
			12-7-1960-0000-181-000000	64-9-1-15	0	0	0	0	9 498 973 000	239 219 213	509 076	9 259 244 711
348	11/02/2019	860	MINISTERE DE L'ARTISANAT ET DU TOURISME									
			12-7-1960-0000-181-000000	64-9-1-15	0	0	0	0	9 498 973 000	239 855 503	636 290	9 258 481 207
349	11/02/2019	860	MINISTERE DE L'ARTISANAT ET DU TOURISME									
			12-7-1960-0000-181-000000	64-9-1-15	0	0	0	0	9 498 973 000	240 869 426	1 013 923	9 257 089 651
350	11/02/2019	660	MINISTERE DE LA SOLIDARITE ET DE L'ACTION HUMANITAIRE									
			12-7-1960-0000-181-000000	64-9-1-15	0	0	0	0	9 498 973 000	241 630 121	760 695	9 256 582 184
352	11/02/2019	860	MINISTERE DE L'ARTISANAT ET DU TOURISME									
			12-7-1960-0000-181-000000	64-9-1-15	0	0	0	0	9 498 973 000	241 955 933	325 812	9 256 691 255
353	11/02/2019	610	MINISTERE DE LA SANTE ET DE L'HYGIENE PUBLIQUE									
			12-7-1960-0000-181-000000	64-9-1-15	0	0	0	0	9 498 973 000	242 629 777	673 844	9 255 669 379
354	12/02/2019	816	AGENCE POUR LA PROMOTION DES INVESTISSEMENTS(API)									
			12-7-1960-0000-181-000000	64-9-1-15	0	0	0	0	9 464 898 000	295 460 452	44 711 002	9 124 726 546

REPARTITION DETAILLEE DES CREDITS GLOBAUX AU TITRE DE L'EXERCICE 2019 POUR LA PERIODE DU 01/01/2019 AU 31/03/2019

(montant en francs CFA)

No Mandat	Date	Bénéficiaire		Autorisation D'Engagement				Credits De Paiements				
		Section	Libellé									
Chapitre		Nature		Revisé	Déjà Ouvert	Proposé	Disponible	Revisé	Déjà Ouvert	Proposé	Disponible	
357	12/02/2019	130	PRIMATURE									
			12-7-1960-0000-174-000000	64-3-1-01	0	0	0	0	3 605 161 000	750 504 848	108 743 462	2 745 912 690
360	13/02/2019	310	MINISTERE DE L'ECONOMIE ET DES FINANCES									
			12-7-1960-0000-181-000000	64-9-1-15	0	0	0	0	9 498 973 000	301 540 109	674 581	9 196 758 310
362	13/02/2019	310	MINISTERE DE L'ECONOMIE ET DES FINANCES									
			12-7-1960-0000-181-000000	64-9-1-15	0	0	0	0	9 498 973 000	301 814 470	274 361	9 196 884 169
363	13/02/2019	310	MINISTERE DE L'ECONOMIE ET DES FINANCES									
			12-7-1960-0000-181-000000	64-9-1-15	0	0	0	0	9 464 898 000	303 617 470	1 803 000	9 159 477 530
364	13/02/2019	310	MINISTERE DE L'ECONOMIE ET DES FINANCES									
			12-7-1960-0000-181-000000	64-9-1-15	0	0	0	0	9 498 973 000	304 322 266	704 796	9 193 945 938
370	12/02/2019	903	REGION DE SIKASSO									
			12-7-1960-0000-183-000000	61-1-1-03	0	0	0	0	2 006 610 000	443 408 069	73 589	1 563 128 342
371	12/02/2019	905	REGION DE MOPTI									
			12-7-1960-0000-183-000000	61-1-1-03	0	0	0	0	2 006 610 000	443 470 650	62 581	1 563 076 769
372	12/02/2019	906	REGION DE TOMBOUCTOU									
			12-7-1960-0000-183-000000	61-1-1-03	0	0	0	0	2 006 610 000	444 420 721	950 071	1 561 239 208
375	12/02/2019	610	MINISTERE DE LA SANTE ET DE L'HYGIENE PUBLIQUE									
			12-7-1960-0000-181-000000	64-9-1-15	0	0	0	0	9 498 973 000	295 738 286	277 834	9 202 956 880
376	12/02/2019	610	MINISTERE DE LA SANTE ET DE L'HYGIENE PUBLIQUE									
			12-7-1960-0000-181-000000	64-9-1-15	0	0	0	0	9 474 708 000	295 775 204	36 918	9 178 895 878
377	12/02/2019	900	DISTRICT DE BAMAKO									
			12-7-1960-0000-183-000000	61-1-1-03	0	0	0	0	2 006 610 000	444 439 622	18 901	1 562 151 477
378	12/02/2019	610	MINISTERE DE LA SANTE ET DE L'HYGIENE PUBLIQUE									
			12-7-1960-0000-181-000000	64-9-1-15	0	0	0	0	9 498 973 000	295 887 162	111 958	9 202 973 880

REPARTITION DETAILLEE DES CREDITS GLOBAUX AU TITRE DE L'EXERCICE 2019 POUR LA PERIODE DU 01/01/2019 AU 31/03/2019

(montant en francs CFA)

No Mandat	Date	Bénéficiaire		Autorisation D'Engagement				Credits De Paiements				
		Section	Libellé									
Chapitre		Nature		Revisé	Déjà Ouvert	Proposé	Disponible	Revisé	Déjà Ouvert	Proposé	Disponible	
381	12/02/2019	610	MINISTRE DE LA SANTE ET DE L'HYGIENE PUBLIQUE									
			12-7-1960-0000-183-000000	61-1-1-03	0	0	0	0	2 006 610 000	444 528 713	89 091	1 561 992 196
382	12/02/2019	220	MINISTRE DE LA JUSTICE									
			12-7-1960-0000-184-000000	65-2-1-02	0	0	0	0	2 010 000 000	75 637 267	472 137	1 933 890 596
386	12/02/2019	310	MINISTRE DE L'ECONOMIE ET DES FINANCES									
			12-7-1960-0000-181-000000	64-9-1-15	0	0	0	0	9 498 973 000	296 870 142	982 980	9 201 119 878
389	12/02/2019	323	MINISTRE DE LA JEUNESSE, DE L'EMPLOI ET DE LA CONSTRUCTION CITOYENNE									
			12-7-1960-0000-181-000000	64-9-1-15	0	0	0	0	9 498 973 000	282 457 142	- 14 413 000	9 230 928 858
390	12/02/2019	210	MINISTRE DE LA DEFENSE ET DES ANCIENS COMBATTANTS									
			12-7-1960-0000-181-000000	64-9-1-15	0	0	0	0	9 464 898 000	283 944 072	1 486 930	9 179 466 998
391	12/02/2019	210	MINISTRE DE LA DEFENSE ET DES ANCIENS COMBATTANTS									
			12-7-1960-0000-181-000000	64-9-1-15	0	0	0	0	9 464 898 000	284 364 482	420 410	9 180 113 108
392	12/02/2019	210	MINISTRE DE LA DEFENSE ET DES ANCIENS COMBATTANTS									
			12-7-1960-0000-181-000000	64-9-1-15	0	0	0	0	9 464 898 000	285 683 782	1 319 300	9 177 894 918
393	12/02/2019	210	MINISTRE DE LA DEFENSE ET DES ANCIENS COMBATTANTS									
			12-7-1960-0000-181-000000	64-9-1-15	0	0	0	0	9 464 898 000	286 932 922	1 249 140	9 176 715 938
394	12/02/2019	210	MINISTRE DE LA DEFENSE ET DES ANCIENS COMBATTANTS									
			12-7-1960-0000-181-000000	64-9-1-15	0	0	0	0	9 464 898 000	287 353 332	420 410	9 177 124 258
395	12/02/2019	210	MINISTRE DE LA DEFENSE ET DES ANCIENS COMBATTANTS									
			12-7-1960-0000-181-000000	64-9-1-15	0	0	0	0	9 464 898 000	288 731 137	1 377 805	9 174 789 058

REPARTITION DETAILLEE DES CREDITS GLOBAUX AU TITRE DE L'EXERCICE 2019 POUR LA PERIODE DU 01/01/2019 AU 31/03/2019

(montant en francs CFA)

No Mandat	Date	Bénéficiaire		Autorisation D'Engagement				Credits De Paiements				
		Section	Libellé									
Chapitre		Nature		Revisé	Déjà Ouvert	Proposé	Disponible	Revisé	Déjà Ouvert	Proposé	Disponible	
396	12/02/2019	210	MINISTERE DE LA DEFENSE ET DES ANCIENS COMBATTANTS									
			12-7-1960-0000-181-000000	64-9-1-15	0	0	0	0	9 464 898 000	290 009 422	1 278 285	9 173 610 293
398	12/02/2019	210	MINISTERE DE LA DEFENSE ET DES ANCIENS COMBATTANTS									
			12-7-1960-0000-181-000000	64-9-1-15	0	0	0	0	9 464 898 000	291 138 322	1 128 900	9 172 630 778
399	12/02/2019	900	DISTRICT DE BAMAKO									
			12-7-1960-0000-181-000000	64-9-1-15	0	0	0	0	9 498 973 000	300 624 439	9 486 117	9 188 862 444
401	12/02/2019	902	REGION DE KOULIKORO									
			12-7-1960-0000-181-000000	64-9-1-15	0	0	0	0	9 498 973 000	305 550 439	4 926 000	9 188 496 561
403	12/02/2019	750	MINISTERE DU PLAN ET DE L'AMENAGEMENT DU TERRITOIRE									
			12-7-1960-0000-181-000000	64-9-1-15	0	0	0	0	9 474 708 000	306 037 649	487 210	9 168 183 141
408	13/02/2019	902	REGION DE KOULIKORO									
			12-7-1960-0000-183-000000	61-1-1-03	0	0	0	0	2 006 610 000	444 678 855	150 142	1 561 781 003
409	13/02/2019	903	REGION DE SIKASSO									
			12-7-1960-0000-183-000000	61-1-1-03	0	0	0	0	2 006 610 000	444 898 581	219 726	1 561 491 693
410	13/02/2019	904	REGION DE SEGOU									
			12-7-1960-0000-183-000000	61-1-1-03	0	0	0	0	2 006 610 000	444 959 454	60 873	1 561 589 673
411	13/02/2019	905	REGION DE MOPTI									
			12-7-1960-0000-183-000000	61-1-1-03	0	0	0	0	2 006 610 000	445 215 208	255 754	1 561 139 038
415	13/02/2019	906	REGION DE TOMBOUCTOU									
			12-7-1960-0000-183-000000	61-1-1-03	0	0	0	0	2 006 610 000	446 784 097	1 568 889	1 558 257 014
416	13/02/2019	907	REGION DE GAO									
			12-7-1960-0000-183-000000	61-1-1-03	0	0	0	0	2 006 610 000	446 975 491	191 394	1 559 443 115
417	13/02/2019	900	DISTRICT DE BAMAKO									
			12-7-1960-0000-183-000000	61-1-1-03	0	0	0	0	2 006 610 000	447 118 463	142 972	1 559 348 565
418	13/02/2019	220	MINISTERE DE LA JUSTICE									
			12-7-1960-0000-183-000000	61-1-1-03	0	0	0	0	2 006 610 000	447 427 305	308 842	1 558 873 853

REPARTITION DETAILLEE DES CREDITS GLOBAUX AU TITRE DE L'EXERCICE 2019 POUR LA PERIODE DU 01/01/2019 AU 31/03/2019

(montant en francs CFA)

No Mandat	Date	Bénéficiaire		Autorisation D'Engagement				Credits De Paiements				
		Section	Libellé									
Chapitre		Nature		Revisé	Déjà Ouvert	Proposé	Disponible	Revisé	Déjà Ouvert	Proposé	Disponible	
419	13/02/2019	310	MINISTRE DE L'ECONOMIE ET DES FINANCES									
			12-7-1960-0000-183-000000	61-1-1-03	0	0	0	0	2 006 610 000	447 607 372	180 067	1 558 822 561
420	13/02/2019	380	MINISTRE DU COMMERCE ET DE LA CONCURRENCE									
			12-7-1960-0000-183-000000	61-1-1-03	0	0	0	0	2 006 610 000	447 768 796	161 424	1 558 679 780
421	13/02/2019	720	MINISTRE DE L'ENERGIE ET DE L'EAU									
			12-7-1960-0000-183-000000	61-1-1-03	0	0	0	0	2 006 610 000	447 952 323	183 527	1 558 474 150
422	13/02/2019	822	MINISTRE DE L'ELEVAGE ET DE LA PECHE									
			12-7-1960-0000-183-000000	61-1-1-03	0	0	0	0	2 006 610 000	448 034 458	82 135	1 558 493 407
423	13/02/2019	770	MINISTRE DES TRANSPORTS									
			12-7-1960-0000-183-000000	61-1-1-03	0	0	0	0	2 006 610 000	448 211 410	176 952	1 558 221 638
424	13/02/2019	901	REGION DE KAYES									
			12-7-1960-0000-183-000000	61-1-1-03	0	0	0	0	2 006 610 000	448 297 380	85 970	1 558 226 650
427	13/02/2019	902	REGION DE KOULIKORO									
			12-7-1960-0000-183-000000	61-1-1-03	0	0	0	0	2 006 610 000	448 487 652	190 272	1 557 932 076
429	13/02/2019	904	REGION DE SEGOU									
			12-7-1960-0000-183-000000	61-1-1-03	0	0	0	0	2 006 610 000	448 724 955	237 303	1 557 647 742
430	13/02/2019	905	REGION DE MOPTI									
			12-7-1960-0000-183-000000	61-1-1-03	0	0	0	0	2 006 610 000	449 434 125	709 170	1 556 466 705
431	13/02/2019	906	REGION DE TOMBOUCTOU									
			12-7-1960-0000-183-000000	61-1-1-03	0	0	0	0	2 006 610 000	449 660 786	226 661	1 556 722 553
433	14/02/2019	907	REGION DE GAO									
			12-7-1960-0000-183-000000	61-1-1-03	0	0	0	0	2 006 610 000	450 221 462	560 676	1 555 827 862
435	14/02/2019	910	REGION DE MENAKA									
			12-7-1960-0000-183-000000	61-1-1-03	0	0	0	0	2 006 610 000	450 424 068	202 606	1 555 983 326
439	14/02/2019	610	MINISTRE DE LA SANTE ET DE L'HYGIENE PUBLIQUE									
			12-7-1960-0000-183-000000	61-1-1-03	0	0	0	0	2 006 610 000	450 719 753	295 685	1 555 594 562

REPARTITION DETAILLEE DES CREDITS GLOBAUX AU TITRE DE L'EXERCICE 2019 POUR LA PERIODE DU 01/01/2019 AU 31/03/2019

(montant en francs CFA)

No Mandat	Date	Bénéficiaire		Autorisation D'Engagement				Credits De Paiements				
		Section	Libellé									
Chapitre		Nature		Revisé	Déjà Ouvert	Proposé	Disponible	Revisé	Déjà Ouvert	Proposé	Disponible	
440	14/02/2019	220	MINISTERE DE LA JUSTICE									
			12-7-1960-0000-183-000000	61-1-1-03	0	0	0	0	2 006 610 000	450 754 259	34 506	1 555 821 235
441	14/02/2019	310	MINISTERE DE L'ECONOMIE ET DES FINANCES									
			12-7-1960-0000-183-000000	61-1-1-03	0	0	0	0	2 006 610 000	450 947 996	193 737	1 555 468 267
442	14/02/2019	714	MINISTERE DE L'ENVIRONNEMENT, DE L'ASSAINISSEMENT ET DU DEVELOPPEMENT DURABLE									
			12-7-1960-0000-183-000000	61-1-1-03	0	0	0	0	2 006 610 000	450 979 434	31 438	1 555 599 128
443	14/02/2019	901	REGION DE KAYES									
			12-7-1960-0000-183-000000	61-1-1-03	0	0	0	0	2 006 610 000	459 156 434	8 177 000	1 539 276 566
445	14/02/2019	906	REGION DE TOMBOUCTOU									
			12-7-1960-0000-183-000000	61-1-1-03	0	0	0	0	2 006 610 000	459 411 639	255 205	1 546 943 156
447	14/02/2019	903	REGION DE SIKASSO									
			12-7-1960-0000-183-000000	61-1-1-03	0	0	0	0	2 006 610 000	477 799 639	18 388 000	1 510 422 361
448	14/02/2019	900	DISTRICT DE BAMAKO									
			12-7-1960-0000-183-000000	61-1-1-03	0	0	0	0	2 006 610 000	477 816 667	17 028	1 528 776 305
449	14/02/2019	310	MINISTERE DE L'ECONOMIE ET DES FINANCES									
			12-7-1960-0000-183-000000	61-1-1-03	0	0	0	0	2 006 610 000	478 046 953	230 286	1 528 332 761
450	14/02/2019	902	REGION DE KOULIKORO									
			12-7-1960-0000-183-000000	61-1-1-03	0	0	0	0	2 006 610 000	486 898 953	8 852 000	1 510 859 047
451	14/02/2019	900	DISTRICT DE BAMAKO									
			12-7-1960-0000-183-000000	61-1-1-03	0	0	0	0	2 006 610 000	487 973 953	1 075 000	1 517 561 047
452	14/02/2019	380	MINISTERE DU COMMERCE ET DE LA CONCURRENCE									
			12-7-1960-0000-183-000000	61-1-1-03	0	0	0	0	2 006 610 000	488 085 870	111 917	1 518 412 213
453	14/02/2019	902	REGION DE KOULIKORO									
			12-7-1960-0000-183-000000	61-1-1-03	0	0	0	0	2 006 610 000	490 341 590	2 255 720	1 514 012 690

REPARTITION DETAILLEE DES CREDITS GLOBAUX AU TITRE DE L'EXERCICE 2019 POUR LA PERIODE DU 01/01/2019 AU 31/03/2019

(montant en francs CFA)

No Mandat	Date	Bénéficiaire		Autorisation D'Engagement				Credits De Paiements				
		Section	Libellé									
Chapitre		Nature		Revisé	Déjà Ouvert	Proposé	Disponible	Revisé	Déjà Ouvert	Proposé	Disponible	
454	14/02/2019	902	REGION DE KOULIKORO									
			12-7-1960-0000-183-000000	61-1-1-03	0	0	0	0	2 006 610 000	490 392 400	50 810	1 516 166 790
455	14/02/2019	901	REGION DE KAYES									
			12-7-1960-0000-183-000000	61-1-1-03	0	0	0	0	2 006 610 000	490 427 539	35 139	1 516 147 322
456	14/02/2019	902	REGION DE KOULIKORO									
			12-7-1960-0000-183-000000	61-1-1-03	0	0	0	0	2 006 610 000	492 127 539	1 700 000	1 512 782 461
457	14/02/2019	902	REGION DE KOULIKORO									
			12-7-1960-0000-183-000000	61-1-1-03	0	0	0	0	2 006 610 000	492 203 504	75 965	1 514 330 531
458	14/02/2019	902	REGION DE KOULIKORO									
			12-7-1960-0000-183-000000	61-1-1-03	0	0	0	0	2 006 610 000	493 442 504	1 239 000	1 511 928 496
459	14/02/2019	903	REGION DE SIKASSO									
			12-7-1960-0000-183-000000	61-1-1-03	0	0	0	0	2 006 610 000	493 493 932	51 428	1 513 064 640
460	14/02/2019	903	REGION DE SIKASSO									
			12-7-1960-0000-183-000000	61-1-1-03	0	0	0	0	2 006 610 000	493 544 909	50 977	1 513 014 114
461	14/02/2019	902	REGION DE KOULIKORO									
			12-7-1960-0000-183-000000	61-1-1-03	0	0	0	0	2 006 610 000	494 097 659	552 750	1 511 959 591
462	14/02/2019	905	REGION DE MOPTI									
			12-7-1960-0000-183-000000	61-1-1-03	0	0	0	0	2 006 610 000	494 337 753	240 094	1 512 032 153
463	14/02/2019	904	REGION DE SEGOU									
			12-7-1960-0000-183-000000	61-1-1-03	0	0	0	0	2 006 610 000	499 263 253	4 925 500	1 502 421 247
464	14/02/2019	901	REGION DE KAYES									
			12-7-1960-0000-183-000000	61-1-1-03	0	0	0	0	2 006 610 000	499 308 737	45 484	1 507 255 779
465	14/02/2019	904	REGION DE SEGOU									
			12-7-1960-0000-183-000000	61-1-1-03	0	0	0	0	2 006 610 000	499 326 142	17 405	1 507 266 453
466	14/02/2019	902	REGION DE KOULIKORO									
			12-7-1960-0000-183-000000	61-1-1-03	0	0	0	0	2 006 610 000	500 077 142	751 000	1 505 781 858
467	14/02/2019	902	REGION DE KOULIKORO									
			12-7-1960-0000-183-000000	61-1-1-03	0	0	0	0	2 006 610 000	500 086 587	9 445	1 506 513 968

REPARTITION DETAILLEE DES CREDITS GLOBAUX AU TITRE DE L'EXERCICE 2019 POUR LA PERIODE DU 01/01/2019 AU 31/03/2019

(montant en francs CFA)

No Mandat	Date	Bénéficiaire		Autorisation D'Engagement				Credits De Paiements				
		Section	Libellé									
Chapitre		Nature		Revisé	Déjà Ouvert	Proposé	Disponible	Revisé	Déjà Ouvert	Proposé	Disponible	
468	14/02/2019	906	REGION DE TOMBOUCTOU									
			12-7-1960-0000-183-000000	61-1-1-03	0	0	0	0	2 006 610 000	500 173 969	87 382	1 506 348 649
469	14/02/2019	903	REGION DE SIKASSO									
			12-7-1960-0000-183-000000	61-1-1-03	0	0	0	0	2 006 610 000	500 185 452	11 483	1 506 413 065
470	14/02/2019	904	REGION DE SEGOU									
			12-7-1960-0000-183-000000	61-1-1-03	0	0	0	0	2 006 610 000	500 257 071	71 619	1 506 281 310
471	14/02/2019	902	REGION DE KOULIKORO									
			12-7-1960-0000-183-000000	61-1-1-03	0	0	0	0	2 006 610 000	500 709 071	452 000	1 505 448 929
472	14/02/2019	905	REGION DE MOPTI									
			12-7-1960-0000-183-000000	61-1-1-03	0	0	0	0	2 006 610 000	500 749 134	40 063	1 505 820 803
473	14/02/2019	907	REGION DE GAO									
			12-7-1960-0000-183-000000	61-1-1-03	0	0	0	0	2 006 610 000	500 796 168	47 034	1 505 766 798
474	14/02/2019	906	REGION DE TOMBOUCTOU									
			12-7-1960-0000-183-000000	61-1-1-03	0	0	0	0	2 006 610 000	501 344 033	547 865	1 504 718 102
475	14/02/2019	907	REGION DE GAO									
			12-7-1960-0000-183-000000	61-1-1-03	0	0	0	0	2 006 610 000	501 452 859	108 826	1 505 048 315
476	14/02/2019	909	REGION DE TAOUDENIT									
			12-7-1960-0000-183-000000	61-1-1-03	0	0	0	0	2 006 610 000	501 922 085	469 226	1 504 218 689
477	14/02/2019	900	DISTRICT DE BAMAKO									
			12-7-1960-0000-183-000000	61-1-1-03	0	0	0	0	2 006 610 000	502 012 983	90 898	1 504 506 119
478	14/02/2019	610	MINISTERE DE LA SANTE ET DE L'HYGIENE PUBLIQUE									
			12-7-1960-0000-183-000000	61-1-1-03	0	0	0	0	2 006 610 000	502 316 308	303 325	1 503 990 367
479	14/02/2019	310	MINISTERE DE L'ECONOMIE ET DES FINANCES									
			12-7-1960-0000-183-000000	61-1-1-03	0	0	0	0	2 006 610 000	502 390 146	73 838	1 504 146 016
480	14/02/2019	220	MINISTERE DE LA JUSTICE									
			12-7-1960-0000-183-000000	61-1-1-03	0	0	0	0	2 006 610 000	503 553 600	1 163 454	1 501 892 946
481	14/02/2019	770	MINISTERE DES TRANSPORTS									
			12-7-1960-0000-183-000000	61-1-1-03	0	0	0	0	2 006 610 000	503 735 720	182 120	1 502 692 160

REPARTITION DETAILLEE DES CREDITS GLOBAUX AU TITRE DE L'EXERCICE 2019 POUR LA PERIODE DU 01/01/2019 AU 31/03/2019

(montant en francs CFA)

No Mandat	Date	Bénéficiaire		Autorisation D'Engagement				Credits De Paiements				
		Section	Libellé					Revisé	Déjà Ouvert	Proposé	Disponible	
Chapitre		Nature		Revisé	Déjà Ouvert	Proposé	Disponible	Revisé	Déjà Ouvert	Proposé	Disponible	
482	14/02/2019	905	REGION DE MOPTI									
			12-7-1960-0000-183-000000	61-1-1-03	0	0	0	0	2 006 610 000	505 261 720	1 526 000	1 499 822 280
483	14/02/2019	900	DISTRICT DE BAMAKO									
			12-7-1960-0000-183-000000	61-1-1-03	0	0	0	0	2 006 610 000	505 596 490	334 770	1 500 678 740
484	14/02/2019	905	REGION DE MOPTI									
			12-7-1960-0000-183-000000	61-1-1-03	0	0	0	0	2 006 610 000	505 712 556	116 066	1 500 781 378
485	14/02/2019	906	REGION DE TOMBOUCTOU									
			12-7-1960-0000-183-000000	61-1-1-03	0	0	0	0	2 006 610 000	505 932 789	220 233	1 500 456 978
486	14/02/2019	220	MINISTERE DE LA JUSTICE									
			12-7-1960-0000-183-000000	61-1-1-03	0	0	0	0	2 006 610 000	507 094 689	1 161 900	1 498 353 411
487	14/02/2019	907	REGION DE GAO									
			12-7-1960-0000-183-000000	61-1-1-03	0	0	0	0	2 006 610 000	507 137 679	42 990	1 499 429 331
488	14/02/2019	908	REGION DE KIDAL									
			12-7-1960-0000-183-000000	61-1-1-03	0	0	0	0	2 006 610 000	507 257 455	119 776	1 499 232 769
489	14/02/2019	900	DISTRICT DE BAMAKO									
			12-7-1960-0000-183-000000	61-1-1-03	0	0	0	0	2 006 610 000	507 338 889	81 434	1 499 189 677
490	14/02/2019	220	MINISTERE DE LA JUSTICE									
			12-7-1960-0000-183-000000	61-1-1-03	0	0	0	0	2 006 610 000	508 136 180	797 291	1 497 676 529
491	14/02/2019	610	MINISTERE DE LA SANTE ET DE L'HYGIENE PUBLIQUE									
			12-7-1960-0000-183-000000	61-1-1-03	0	0	0	0	2 006 610 000	509 066 898	930 718	1 496 612 384
492	14/02/2019	610	MINISTERE DE LA SANTE ET DE L'HYGIENE PUBLIQUE									
			12-7-1960-0000-183-000000	61-1-1-03	0	0	0	0	2 006 610 000	509 405 291	338 393	1 496 866 316
493	14/02/2019	740	MINISTERE DE L'HABITAT ET DE L'URBANISME									
			12-7-1960-0000-183-000000	61-1-1-03	0	0	0	0	2 006 610 000	509 462 714	57 423	1 497 089 863
494	14/02/2019	901	REGION DE KAYES									
			12-7-1960-0000-183-000000	61-1-1-03	0	0	0	0	2 006 610 000	509 660 462	197 748	1 496 751 790

REPARTITION DETAILLEE DES CREDITS GLOBAUX AU TITRE DE L'EXERCICE 2019 POUR LA PERIODE DU 01/01/2019 AU 31/03/2019

(montant en francs CFA)

No Mandat	Date	Bénéficiaire		Autorisation D'Engagement				Credits De Paiements				
		Section	Libellé					Revisé	Déjà Ouvert	Proposé	Disponible	
Chapitre		Nature		Revisé	Déjà Ouvert	Proposé	Disponible	Revisé	Déjà Ouvert	Proposé	Disponible	
495	14/02/2019	905	REGION DE MOPTI									
			12-7-1960-0000-183-000000	61-1-1-03	0	0	0	0	2 006 610 000	509 925 329	264 867	1 496 419 804
496	14/02/2019	740	MINISTERE DE L'HABITAT ET DE L'URBANISME									
			12-7-1960-0000-183-000000	61-1-1-03	0	0	0	0	2 006 610 000	510 010 311	84 982	1 496 514 707
497	14/02/2019	220	MINISTERE DE LA JUSTICE									
			12-7-1960-0000-183-000000	61-1-1-03	0	0	0	0	2 006 610 000	510 344 556	334 245	1 495 931 199
498	14/02/2019	714	MINISTERE DE L'ENVIRONNEMENT, DE L'ASSAINISSEMENT ET DU DEVELOPPEMENT DURABLE									
			12-7-1960-0000-183-000000	61-1-1-03	0	0	0	0	2 006 610 000	510 734 565	390 009	1 495 485 426
499	14/02/2019	610	MINISTERE DE LA SANTE ET DE L'HYGIENE PUBLIQUE									
			12-7-1960-0000-183-000000	61-1-1-03	0	0	0	0	2 006 610 000	510 846 942	112 377	1 495 650 681
500	14/02/2019	820	MINISTERE DE L'AGRICULTURE									
			12-7-1960-0000-183-000000	61-1-1-03	0	0	0	0	2 006 610 000	510 952 317	105 375	1 495 552 308
501	14/02/2019	410	MINISTERE DE L'EDUCATION NATIONALE									
			12-7-1960-0000-183-000000	61-1-1-03	0	0	0	0	2 006 610 000	510 982 555	30 238	1 495 597 207
502	14/02/2019	714	MINISTERE DE L'ENVIRONNEMENT, DE L'ASSAINISSEMENT ET DU DEVELOPPEMENT DURABLE									
			12-7-1960-0000-183-000000	61-1-1-03	0	0	0	0	2 006 610 000	511 285 177	302 622	1 495 022 201
503	14/02/2019	330	MINISTERE DE L'ADMINISTRATION TERRITORIALE ET DE LA DECENTRALISATION									
			12-7-1960-0000-181-000000	64-9-1-15	0	0	0	0	9 464 898 000	315 292 501	393 038	9 149 212 461
504	14/02/2019	820	MINISTERE DE L'AGRICULTURE									
			12-7-1960-0000-183-000000	61-1-1-03	0	0	0	0	2 006 610 000	511 348 626	63 449	1 495 197 925
505	14/02/2019	820	MINISTERE DE L'AGRICULTURE									
			12-7-1960-0000-183-000000	61-1-1-03	0	0	0	0	2 006 610 000	511 427 044	78 418	1 495 104 538

REPARTITION DETAILLEE DES CREDITS GLOBAUX AU TITRE DE L'EXERCICE 2019 POUR LA PERIODE DU 01/01/2019 AU 31/03/2019

(montant en francs CFA)

No Mandat	Date	Bénéficiaire		Autorisation D'Engagement				Credits De Paiements				
		Section	Libellé									
Chapitre		Nature		Revisé	Déjà Ouvert	Proposé	Disponible	Revisé	Déjà Ouvert	Proposé	Disponible	
506	14/02/2019	310	MINISTRE DE L'ECONOMIE ET DES FINANCES									
			12-7-1960-0000-183-000000	61-1-1-03	0	0	0	0	2 006 610 000	511 485 241	58 197	1 495 066 562
507	14/02/2019	902	REGION DE KOULIKORO									
			12-7-1960-0000-183-000000	61-1-1-03	0	0	0	0	2 006 610 000	511 660 945	175 704	1 494 773 351
508	14/02/2019	822	MINISTRE DE L'ELEVAGE ET DE LA PECHE									
			12-7-1960-0000-183-000000	61-1-1-03	0	0	0	0	2 006 610 000	511 853 023	192 078	1 494 564 899
509	14/02/2019	906	REGION DE TOMBOUCTOU									
			12-7-1960-0000-183-000000	61-1-1-03	0	0	0	0	2 006 610 000	512 343 148	490 125	1 493 776 727
510	15/02/2019	716	AGENCE DU BASSIN DU FLEUVE NIGER									
			12-7-1960-0000-181-000000	64-9-1-15	0	0	0	0	9 464 898 000	316 089 316	796 815	9 148 011 869
511	14/02/2019	907	REGION DE GAO									
			12-7-1960-0000-183-000000	61-1-1-03	0	0	0	0	2 006 610 000	512 667 709	324 561	1 493 617 730
512	14/02/2019	900	DISTRICT DE BAMAKO									
			12-7-1960-0000-183-000000	61-1-1-03	0	0	0	0	2 006 610 000	512 704 166	36 457	1 493 869 377
513	14/02/2019	610	MINISTRE DE LA SANTE ET DE L'HYGIENE PUBLIQUE									
			12-7-1960-0000-183-000000	61-1-1-03	0	0	0	0	2 006 610 000	512 716 621	12 455	1 493 880 924
514	14/02/2019	720	MINISTRE DE L'ENERGIE ET DE L'EAU									
			12-7-1960-0000-183-000000	61-1-1-03	0	0	0	0	2 006 610 000	512 923 299	206 678	1 493 480 023
516	14/02/2019	770	MINISTRE DES TRANSPORTS									
			12-7-1960-0000-183-000000	61-1-1-03	0	0	0	0	2 006 610 000	512 966 831	43 532	1 493 599 637
517	14/02/2019	714	MINISTRE DE L'ENVIRONNEMENT, DE L'ASSAINISSEMENT ET DU DEVELOPPEMENT DURABLE									
			12-7-1960-0000-183-000000	61-1-1-03	0	0	0	0	2 006 610 000	512 993 718	26 887	1 493 589 395
518	14/02/2019	220	MINISTRE DE LA JUSTICE									
			12-7-1960-0000-183-000000	61-1-1-03	0	0	0	0	2 006 610 000	513 136 775	143 057	1 493 330 168

REPARTITION DETAILLEE DES CREDITS GLOBAUX AU TITRE DE L'EXERCICE 2019 POUR LA PERIODE DU 01/01/2019 AU 31/03/2019

(montant en francs CFA)

No Mandat	Date	Bénéficiaire		Autorisation D'Engagement				Credits De Paiements				
		Section	Libellé									
Chapitre		Nature		Revisé	Déjà Ouvert	Proposé	Disponible	Revisé	Déjà Ouvert	Proposé	Disponible	
519	14/02/2019	310	MINISTRE DE L'ECONOMIE ET DES FINANCES									
			12-7-1960-0000-183-000000	61-1-1-03	0	0	0	0	2 006 610 000	513 183 177	46 402	1 493 380 421
520	15/02/2019	860	MINISTRE DE L'ARTISANAT ET DU TOURISME									
			12-7-1960-0000-181-000000	64-9-1-15	0	0	0	0	9 464 898 000	316 116 610	27 294	9 148 754 096
521	15/02/2019	610	MINISTRE DE LA SANTE ET DE L'HYGIENE PUBLIQUE									
			12-7-1960-0000-181-000000	64-9-1-15	0	0	0	0	9 464 898 000	316 363 037	246 427	9 148 288 536
522	15/02/2019	523	INSTITUT NATIONAL JEUNESSE ET SPORTS									
			12-7-1960-0000-181-000000	64-9-1-15	0	0	0	0	9 464 898 000	317 047 547	684 510	9 147 165 943
523	15/02/2019	901	REGION DE KAYES									
			12-7-1960-0000-183-000000	61-1-1-03	0	0	0	0	2 006 610 000	513 249 035	65 858	1 493 295 107
524	15/02/2019	210	MINISTRE DE LA DEFENSE ET DES ANCIENS COMBATTANTS									
			12-7-1960-0000-181-000000	64-9-1-15	0	0	0	0	9 464 898 000	317 774 807	727 260	9 146 395 933
525	15/02/2019	210	MINISTRE DE LA DEFENSE ET DES ANCIENS COMBATTANTS									
			12-7-1960-0000-181-000000	64-9-1-15	0	0	0	0	9 464 898 000	317 923 241	148 434	9 146 826 325
526	15/02/2019	210	MINISTRE DE LA DEFENSE ET DES ANCIENS COMBATTANTS									
			12-7-1960-0000-181-000000	64-9-1-15	0	0	0	0	9 464 898 000	318 741 240	817 999	9 145 338 761
527	15/02/2019	210	MINISTRE DE LA DEFENSE ET DES ANCIENS COMBATTANTS									
			12-7-1960-0000-181-000000	64-9-1-15	0	0	0	0	9 464 898 000	322 593 651	3 852 411	9 138 451 938
528	15/02/2019	210	MINISTRE DE LA DEFENSE ET DES ANCIENS COMBATTANTS									
			12-7-1960-0000-181-000000	64-9-1-15	0	0	0	0	9 464 898 000	324 130 330	1 536 679	9 139 230 991
529	15/02/2019	210	MINISTRE DE LA DEFENSE ET DES ANCIENS COMBATTANTS									
			12-7-1960-0000-181-000000	64-9-1-15	0	0	0	0	9 464 898 000	325 667 009	1 536 679	9 137 694 312

REPARTITION DETAILLEE DES CREDITS GLOBAUX AU TITRE DE L'EXERCICE 2019 POUR LA PERIODE DU 01/01/2019 AU 31/03/2019

(montant en francs CFA)

No Mandat	Date	Bénéficiaire		Autorisation D'Engagement				Credits De Paiements				
		Section	Libellé									
Chapitre		Nature		Revisé	Déjà Ouvert	Proposé	Disponible	Revisé	Déjà Ouvert	Proposé	Disponible	
530	15/02/2019	210	MINISTERE DE LA DEFENSE ET DES ANCIENS COMBATTANTS									
			12-7-1960-0000-181-000000	64-9-1-15	0	0	0	0	9 464 898 000	327 292 524	1 625 515	9 135 979 961
531	15/02/2019	210	MINISTERE DE LA DEFENSE ET DES ANCIENS COMBATTANTS									
			12-7-1960-0000-181-000000	64-9-1-15	0	0	0	0	9 464 898 000	327 982 524	690 000	9 136 225 476
532	15/02/2019	130	PRIMATURE									
			12-7-1960-0000-181-000000	64-9-1-15	0	0	0	0	9 464 898 000	328 364 626	382 102	9 136 151 272
533	15/02/2019	130	PRIMATURE									
			12-7-1960-0000-181-000000	64-9-1-15	0	0	0	0	9 464 898 000	328 483 990	119 364	9 136 294 646
534	15/02/2019	130	PRIMATURE									
			12-7-1960-0000-181-000000	64-9-1-15	0	0	0	0	9 464 898 000	329 409 361	925 371	9 134 563 268
535	15/02/2019	130	PRIMATURE									
			12-7-1960-0000-181-000000	64-9-1-15	0	0	0	0	9 464 898 000	330 334 732	925 371	9 133 637 897
536	15/02/2019	412	MINISTERE DE L'INNOVATION ET DE LA RECHERCHE SCIENTIFIQUE									
			12-7-1960-0000-181-000000	64-9-1-15	0	0	0	0	9 464 898 000	331 083 188	748 456	9 133 066 356
537	15/02/2019	230	MINISTERE DE LA SECURITE ET DE LA PROTECTION CIVILE									
			12-7-1960-0000-181-000000	64-9-1-15	0	0	0	0	9 464 898 000	332 693 888	1 610 700	9 130 593 412
538	07/03/2019	510	MINISTERE DE LA CULTURE									
			12-7-1960-0000-181-000000	64-9-1-15	0	0	0	0	9 415 427 000	333 739 875	1 045 987	9 080 641 138
539	15/02/2019	902	REGION DE KOULIKORO									
			12-7-1960-0000-183-000000	61-1-1-03	0	0	0	0	2 006 610 000	513 313 964	64 929	1 493 231 107
540	15/02/2019	903	REGION DE SIKASSO									
			12-7-1960-0000-183-000000	61-1-1-03	0	0	0	0	2 006 610 000	513 353 663	39 699	1 493 216 638
541	15/02/2019	631	INSTITUT NAT. FORMAT° SCIENCE DE LA SANTE									
			12-7-1960-0000-181-000000	64-9-1-15	0	0	0	0	9 464 898 000	333 101 048	407 160	9 131 389 792

REPARTITION DETAILLEE DES CREDITS GLOBAUX AU TITRE DE L'EXERCICE 2019 POUR LA PERIODE DU 01/01/2019 AU 31/03/2019

(montant en francs CFA)

No Mandat	Date	Bénéficiaire		Autorisation D'Engagement				Credits De Paiements				
		Section	Libellé									
Chapitre		Nature		Revisé	Déjà Ouvert	Proposé	Disponible	Revisé	Déjà Ouvert	Proposé	Disponible	
542	15/02/2019	904	REGION DE SEGOU									
			12-7-1960-0000-183-000000	61-1-1-03	0	0	0	0	2 006 610 000	513 465 661	111 998	1 493 032 341
543	15/02/2019	905	REGION DE MOPTI									
			12-7-1960-0000-183-000000	61-1-1-03	0	0	0	0	2 006 610 000	513 654 972	189 311	1 492 765 717
545	15/02/2019	906	REGION DE TOMBOUCTOU									
			12-7-1960-0000-183-000000	61-1-1-03	0	0	0	0	2 006 610 000	514 285 502	630 530	1 491 693 968
546	15/02/2019	420	ECOLE NORMALE D'ENSEIG. TECHN. PROFES.									
			12-7-1960-0000-181-000000	64-9-1-15	0	0	0	0	9 464 898 000	334 428 349	1 327 301	9 129 142 350
547	15/02/2019	907	REGION DE GAO									
			12-7-1960-0000-183-000000	61-1-1-03	0	0	0	0	2 006 610 000	514 491 244	205 742	1 491 913 014
548	15/02/2019	900	DISTRICT DE BAMAKO									
			12-7-1960-0000-183-000000	61-1-1-03	0	0	0	0	2 006 610 000	514 682 705	191 461	1 491 735 834
549	15/02/2019	714	MINISTERE DE L'ENVIRONNEMENT, DE L'ASSAINISSEMENT ET DU DEVELOPPEMENT DURABLE									
			12-7-1960-0000-183-000000	61-1-1-03	0	0	0	0	2 006 610 000	515 309 534	626 829	1 490 673 637
550	15/02/2019	610	MINISTERE DE LA SANTE ET DE L'HYGIENE PUBLIQUE									
			12-7-1960-0000-183-000000	61-1-1-03	0	0	0	0	2 006 610 000	515 531 383	221 849	1 490 856 768
551	15/02/2019	820	MINISTERE DE L'AGRICULTURE									
			12-7-1960-0000-183-000000	61-1-1-03	0	0	0	0	2 006 610 000	515 915 095	383 712	1 490 311 193
552	15/02/2019	130	PRIMATURE									
			12-7-1960-0000-181-000000	64-9-1-15	0	0	0	0	9 464 898 000	334 484 701	56 352	9 130 356 947
553	15/02/2019	822	MINISTERE DE L'ELEVAGE ET DE LA PECHE									
			12-7-1960-0000-183-000000	61-1-1-03	0	0	0	0	2 006 610 000	515 961 199	46 104	1 490 602 697
554	15/02/2019	720	MINISTERE DE L'ENERGIE ET DE L'EAU									
			12-7-1960-0000-183-000000	61-1-1-03	0	0	0	0	2 006 610 000	516 009 301	48 102	1 490 552 597
555	15/02/2019	770	MINISTERE DES TRANSPORTS									
			12-7-1960-0000-183-000000	61-1-1-03	0	0	0	0	2 006 610 000	516 044 440	35 139	1 490 530 421

REPARTITION DETAILLEE DES CREDITS GLOBAUX AU TITRE DE L'EXERCICE 2019 POUR LA PERIODE DU 01/01/2019 AU 31/03/2019

(montant en francs CFA)

No Mandat	Date	Bénéficiaire		Autorisation D'Engagement				Credits De Paiements				
		Section	Libellé									
Chapitre		Nature		Revisé	Déjà Ouvert	Proposé	Disponible	Revisé	Déjà Ouvert	Proposé	Disponible	
557	15/02/2019	120	PRESIDENCE DE LA REPUBLIQUE									
			12-7-1960-0000-184-000000	65-9-2-04	0	0	0	0	4 000 000 000	582 769 799	111 347 700	3 305 882 501
558	15/02/2019	120	PRESIDENCE DE LA REPUBLIQUE									
			12-7-1960-0000-184-000000	65-9-2-04	0	0	0	0	4 000 000 000	730 154 553	147 384 754	3 122 460 693
560	15/02/2019	220	MINISTERE DE LA JUSTICE									
			12-7-1960-0000-183-000000	61-1-1-03	0	0	0	0	2 006 610 000	517 259 097	1 214 657	1 488 136 246
561	15/02/2019	738	AGENCE NATIONALE COM. DEVELOPPEMENT									
			12-7-1960-0000-181-000000	64-9-1-15	0	0	0	0	9 464 898 000	334 841 827	357 126	9 129 699 047
567	15/02/2019	907	REGION DE GAO									
			12-7-1960-0000-180-000000	64-3-1-37	0	0	0	0	2 500 000 000	2 044 972 090	11 640 000	443 387 910
568	15/02/2019	910	REGION DE MENAKA									
			12-7-1960-0000-180-000000	64-3-1-37	0	0	0	0	2 500 000 000	2 059 312 090	14 340 000	426 347 910
569	15/02/2019	906	REGION DE TOMBOUCTOU									
			12-7-1960-0000-180-000000	64-3-1-37	0	0	0	0	2 500 000 000	2 071 852 090	12 540 000	415 607 910
570	15/02/2019	908	REGION DE KIDAL									
			12-7-1960-0000-180-000000	64-3-1-37	0	0	0	0	2 500 000 000	2 084 392 090	12 540 000	403 067 910
571	15/02/2019	909	REGION DE TAOUDENIT									
			12-7-1960-0000-180-000000	64-3-1-37	0	0	0	0	2 500 000 000	2 097 832 090	13 440 000	388 727 910
575	15/02/2019	900	DISTRICT DE BAMAKO									
			12-7-1960-0000-183-000000	61-1-1-03	0	0	0	0	2 006 610 000	544 353 247	27 094 150	1 435 162 603
583	18/02/2019	610	MINISTERE DE LA SANTE ET DE L'HYGIENE PUBLIQUE									
			12-7-1960-0000-181-000000	64-9-1-15	0	0	0	0	9 464 898 000	335 304 279	462 452	9 129 131 269
585	18/02/2019	820	MINISTERE DE L'AGRICULTURE									
			12-7-1960-0000-181-000000	64-9-1-15	0	0	0	0	9 464 898 000	335 484 279	180 000	9 129 233 721
586	18/02/2019	616	HOPITAL DU MALI									
			12-7-1960-0000-181-000000	64-9-1-15	0	0	0	0	9 464 898 000	336 274 419	790 140	9 127 833 441
587	18/02/2019	820	MINISTERE DE L'AGRICULTURE									
			12-7-1960-0000-181-000000	64-9-1-15	0	0	0	0	9 464 898 000	336 454 419	180 000	9 128 263 581

REPARTITION DETAILLEE DES CREDITS GLOBAUX AU TITRE DE L'EXERCICE 2019 POUR LA PERIODE DU 01/01/2019 AU 31/03/2019

(montant en francs CFA)

No Mandat	Date	Bénéficiaire		Autorisation D'Engagement				Credits De Paiements				
		Section	Libellé									
Chapitre		Nature		Revisé	Déjà Ouvert	Proposé	Disponible	Revisé	Déjà Ouvert	Proposé	Disponible	
588	18/02/2019	910	REGION DE MENAKA									
			12-7-1960-0000-181-000000	64-9-1-15	0	0	0	0	9 428 280 000	337 156 549	702 130	9 090 421 321
589	18/02/2019	820	MINISTERE DE L'AGRICULTURE									
			12-7-1960-0000-181-000000	64-9-1-15	0	0	0	0	9 464 898 000	337 484 045	327 496	9 127 086 459
590	18/02/2019	820	MINISTERE DE L'AGRICULTURE									
			12-7-1960-0000-181-000000	64-9-1-15	0	0	0	0	9 464 898 000	337 732 408	248 363	9 126 917 229
591	18/02/2019	725	AGENCE DES ENERGIES RENOUVELABLES DU MALI									
			12-7-1960-0000-181-000000	64-9-1-15	0	0	0	0	9 464 898 000	339 046 408	1 314 000	9 124 537 592
592	18/02/2019	901	REGION DE KAYES									
			12-7-1960-0000-183-000000	61-1-1-03	0	0	0	0	2 006 610 000	545 459 247	1 106 000	1 460 044 753
594	18/02/2019	901	REGION DE KAYES									
			12-7-1960-0000-183-000000	61-1-1-03	0	0	0	0	2 006 610 000	548 440 247	2 981 000	1 455 188 753
595	18/02/2019	901	REGION DE KAYES									
			12-7-1960-0000-183-000000	61-1-1-03	0	0	0	0	2 006 610 000	563 126 247	14 686 000	1 428 797 753
597	18/02/2019	341	MINISTERE DE LA COHESION SOCIALE, DE LA PAIX ET DE LA RECONCILIATION NATIONALE									
			12-7-1960-0000-180-000000	23-5-1-02	6 001 932 000	1 500 000 000	0	4 501 932 000	6 001 932 000	1 500 000 000	1 500 000 000	3 001 932 000
600	18/02/2019	902	REGION DE KOULIKORO									
			12-7-1960-0000-183-000000	61-1-1-03	0	0	0	0	2 006 610 000	563 209 087	82 840	1 443 318 073
601	18/02/2019	904	REGION DE SEGOU									
			12-7-1960-0000-183-000000	61-1-1-03	0	0	0	0	2 006 610 000	563 332 853	123 766	1 443 153 381
602	18/02/2019	906	REGION DE TOMBOUCTOU									
			12-7-1960-0000-183-000000	61-1-1-03	0	0	0	0	2 006 610 000	563 455 206	122 353	1 443 032 441
603	18/02/2019	907	REGION DE GAO									
			12-7-1960-0000-183-000000	61-1-1-03	0	0	0	0	2 006 610 000	563 485 319	30 113	1 443 094 568
605	18/02/2019	908	REGION DE KIDAL									
			12-7-1960-0000-183-000000	61-1-1-03	0	0	0	0	2 006 610 000	563 825 692	340 373	1 442 443 935

REPARTITION DETAILLEE DES CREDITS GLOBAUX AU TITRE DE L'EXERCICE 2019 POUR LA PERIODE DU 01/01/2019 AU 31/03/2019

(montant en francs CFA)

No Mandat	Date	Bénéficiaire		Autorisation D'Engagement				Credits De Paiements				
		Section	Libellé					Revisé	Déjà Ouvert	Proposé	Disponible	
Chapitre		Nature		Revisé	Déjà Ouvert	Proposé	Disponible	Revisé	Déjà Ouvert	Proposé	Disponible	
607	18/02/2019	900	DISTRICT DE BAMAKO									
			12-7-1960-0000-183-000000	61-1-1-03	0	0	0	0	2 006 610 000	563 985 418	159 726	1 442 464 856
608	18/02/2019	310	MINISTERE DE L'ECONOMIE ET DES FINANCES									
			12-7-1960-0000-183-000000	61-1-1-03	0	0	0	0	2 006 610 000	564 556 243	570 825	1 441 482 932
609	18/02/2019	714	MINISTERE DE L'ENVIRONNEMENT, DE L'ASSAINISSEMENT ET DU DEVELOPPEMENT DURABLE									
			12-7-1960-0000-183-000000	61-1-1-03	0	0	0	0	2 006 610 000	564 747 472	191 229	1 441 671 299
611	18/02/2019	330	MINISTERE DE L'ADMINISTRATION TERRITORIALE ET DE LA DECENTRALISATION									
			12-7-1960-0000-183-000000	61-1-1-03	0	0	0	0	2 006 610 000	564 900 151	152 679	1 441 557 170
612	18/02/2019	822	MINISTERE DE L'ELEVAGE ET DE LA PECHE									
			12-7-1960-0000-183-000000	61-1-1-03	0	0	0	0	2 006 610 000	565 028 596	128 445	1 441 452 959
613	18/02/2019	220	MINISTERE DE LA JUSTICE									
			12-7-1960-0000-183-000000	61-1-1-03	0	0	0	0	2 006 610 000	565 102 477	73 881	1 441 433 642
614	18/02/2019	902	REGION DE KOULIKORO									
			12-7-1960-0000-183-000000	61-1-1-03	0	0	0	0	2 006 610 000	565 132 878	30 401	1 441 446 721
615	18/02/2019	903	REGION DE SIKASSO									
			12-7-1960-0000-183-000000	61-1-1-03	0	0	0	0	2 006 610 000	565 243 862	110 984	1 441 255 154
616	18/02/2019	904	REGION DE SEGOU									
			12-7-1960-0000-183-000000	61-1-1-03	0	0	0	0	2 006 610 000	565 346 136	102 274	1 441 161 590
617	18/02/2019	905	REGION DE MOPTI									
			12-7-1960-0000-183-000000	61-1-1-03	0	0	0	0	2 006 610 000	565 796 059	449 923	1 440 364 018
618	18/02/2019	906	REGION DE TOMBOUCTOU									
			12-7-1960-0000-183-000000	61-1-1-03	0	0	0	0	2 006 610 000	565 882 364	86 305	1 440 641 331
619	18/02/2019	907	REGION DE GAO									
			12-7-1960-0000-183-000000	61-1-1-03	0	0	0	0	2 006 610 000	566 208 776	326 412	1 440 074 812

REPARTITION DETAILLEE DES CREDITS GLOBAUX AU TITRE DE L'EXERCICE 2019 POUR LA PERIODE DU 01/01/2019 AU 31/03/2019

(montant en francs CFA)

No Mandat	Date	Bénéficiaire		Autorisation D'Engagement				Credits De Paiements			
		Section	Libellé								
Chapitre		Nature		Revisé	Déjà Ouvert	Proposé	Disponible	Revisé	Déjà Ouvert	Proposé	Disponible
620	18/02/2019	908	REGION DE KIDAL								
12-7-1960-0000-183-000000			61-1-1-03	0	0	0	0	2 006 610 000	566 502 383	293 607	1 439 814 010
621	18/02/2019	120	PRESIDENCE DE LA REPUBLIQUE								
12-7-1960-0000-184-000000			65-9-2-04	0	0	0	0	4 000 000 000	739 797 753	9 643 200	3 250 559 047
622	18/02/2019	909	REGION DE TAOUDENIT								
12-7-1960-0000-183-000000			61-1-1-03	0	0	0	0	2 006 610 000	566 621 501	119 118	1 439 869 381
623	18/02/2019	120	PRESIDENCE DE LA REPUBLIQUE								
12-7-1960-0000-184-000000			65-9-2-04	0	0	0	0	4 000 000 000	829 318 153	89 520 400	3 081 161 447
624	18/02/2019	120	PRESIDENCE DE LA REPUBLIQUE								
12-7-1960-0000-184-000000			65-9-2-04	0	0	0	0	4 000 000 000	917 943 933	88 625 780	2 993 430 287
625	18/02/2019	900	DISTRICT DE BAMAKO								
12-7-1960-0000-183-000000			61-1-1-03	0	0	0	0	2 006 610 000	566 769 946	148 445	1 439 691 609
631	19/02/2019	714	MINISTERE DE L'ENVIRONNEMENT, DE L'ASSAINISSEMENT ET DU DEVELOPPEMENT DURABLE								
12-7-1960-0000-183-000000			61-1-1-03	0	0	0	0	2 006 610 000	566 911 569	141 623	1 439 556 808
632	19/02/2019	822	MINISTERE DE L'ELEVAGE ET DE LA PECHE								
12-7-1960-0000-183-000000			61-1-1-03	0	0	0	0	2 006 610 000	567 016 457	104 888	1 439 488 655
633	19/02/2019	660	MINISTERE DE LA SOLIDARITE ET DE L'ACTION HUMANITAIRE								
12-7-1960-0000-183-000000			61-1-1-03	0	0	0	0	2 006 610 000	567 267 907	251 450	1 439 090 643
634	19/02/2019	770	MINISTERE DES TRANSPORTS								
12-7-1960-0000-183-000000			61-1-1-03	0	0	0	0	2 006 610 000	567 459 580	191 673	1 438 958 747
635	19/02/2019	341	MINISTERE DE LA COHESION SOCIALE, DE LA PAIX ET DE LA RECONCILIATION NATIONALE								
12-7-1960-0000-180-000000			64-3-1-37	0	0	0	0	2 500 000 000	2 117 832 090	20 000 000	362 167 910
636	19/02/2019	901	REGION DE KAYES								
12-7-1960-0000-183-000000			61-1-1-03	0	0	0	0	2 006 610 000	570 413 080	2 953 500	1 433 243 420

REPARTITION DETAILLEE DES CREDITS GLOBAUX AU TITRE DE L'EXERCICE 2019 POUR LA PERIODE DU 01/01/2019 AU 31/03/2019

(montant en francs CFA)

No Mandat	Date	Bénéficiaire		Autorisation D'Engagement				Credits De Paiements				
		Section	Libellé									
Chapitre		Nature		Revisé	Déjà Ouvert	Proposé	Disponible	Revisé	Déjà Ouvert	Proposé	Disponible	
637	19/02/2019	610	MINISTERE DE LA SANTE ET DE L'HYGIENE PUBLIQUE									
			12-7-1960-0000-183-000000	61-1-1-03	0	0	0	0	2 006 610 000	570 954 886	541 806	1 435 113 308
638	19/02/2019	220	MINISTERE DE LA JUSTICE									
			12-7-1960-0000-183-000000	61-1-1-03	0	0	0	0	2 006 610 000	571 751 811	796 925	1 434 061 264
642	19/02/2019	901	REGION DE KAYES									
			12-7-1960-0000-183-000000	61-1-1-03	0	0	0	0	2 006 610 000	572 055 167	303 356	1 434 251 477
643	19/02/2019	902	REGION DE KOULIKORO									
			12-7-1960-0000-183-000000	61-1-1-03	0	0	0	0	2 006 610 000	572 184 262	129 095	1 434 296 643
645	19/02/2019	903	REGION DE SIKASSO									
			12-7-1960-0000-183-000000	61-1-1-03	0	0	0	0	2 006 610 000	572 217 941	33 679	1 434 358 380
647	19/02/2019	905	REGION DE MOPTI									
			12-7-1960-0000-183-000000	61-1-1-03	0	0	0	0	2 006 610 000	572 599 291	381 350	1 433 629 359
648	19/02/2019	906	REGION DE TOMBOUCTOU									
			12-7-1960-0000-183-000000	61-1-1-03	0	0	0	0	2 006 610 000	573 128 179	528 888	1 432 952 933
649	19/02/2019	907	REGION DE GAO									
			12-7-1960-0000-183-000000	61-1-1-03	0	0	0	0	2 006 610 000	573 234 544	106 365	1 433 269 091
650	19/02/2019	900	DISTRICT DE BAMAKO									
			12-7-1960-0000-183-000000	61-1-1-03	0	0	0	0	2 006 610 000	573 387 384	152 840	1 433 069 776
651	19/02/2019	822	MINISTERE DE L'ELEVAGE ET DE LA PECHE									
			12-7-1960-0000-183-000000	61-1-1-03	0	0	0	0	2 006 610 000	573 516 268	128 884	1 432 964 848
652	19/02/2019	220	MINISTERE DE LA JUSTICE									
			12-7-1960-0000-183-000000	61-1-1-03	0	0	0	0	2 006 610 000	573 652 529	136 261	1 432 821 210
653	19/02/2019	610	MINISTERE DE LA SANTE ET DE L'HYGIENE PUBLIQUE									
			12-7-1960-0000-183-000000	61-1-1-03	0	0	0	0	2 006 610 000	573 677 646	25 117	1 432 907 237
654	19/02/2019	714	MINISTERE DE L'ENVIRONNEMENT, DE L'ASSAINISSEMENT ET DU DEVELOPPEMENT DURABLE									
			12-7-1960-0000-183-000000	61-1-1-03	0	0	0	0	2 006 610 000	573 861 588	183 942	1 432 564 470

REPARTITION DETAILLEE DES CREDITS GLOBAUX AU TITRE DE L'EXERCICE 2019 POUR LA PERIODE DU 01/01/2019 AU 31/03/2019

(montant en francs CFA)

No Mandat	Date	Bénéficiaire		Autorisation D'Engagement				Credits De Paiements			
		Section	Libellé								
Chapitre		Nature		Revisé	Déjà Ouvert	Proposé	Disponible	Revisé	Déjà Ouvert	Proposé	Disponible
655	19/02/2019	310	MINISTRE DE L'ECONOMIE ET DES FINANCES								
			61-1-1-03	0	0	0	0	2 006 610 000	573 962 001	100 413	1 432 547 586
663	20/02/2019	908	REGION DE KIDAL								
			61-1-1-03	0	0	0	0	2 006 610 000	574 574 669	612 668	1 431 422 663
668	20/02/2019	901	REGION DE KAYES								
			61-1-1-03	0	0	0	0	2 006 610 000	574 704 025	129 356	1 431 776 619
670	20/02/2019	903	REGION DE SIKASSO								
			61-1-1-03	0	0	0	0	2 006 610 000	574 761 635	57 610	1 431 790 755
671	20/02/2019	905	REGION DE MOPTI								
			61-1-1-03	0	0	0	0	2 006 610 000	574 829 108	67 473	1 431 713 419
672	20/02/2019	906	REGION DE TOMBOUCTOU								
			61-1-1-03	0	0	0	0	2 006 610 000	575 121 319	292 211	1 431 196 470
673	20/02/2019	901	REGION DE KAYES								
			61-1-1-03	0	0	0	0	2 006 610 000	575 174 475	53 156	1 431 382 369
674	20/02/2019	907	REGION DE GAO								
			61-1-1-03	0	0	0	0	2 006 610 000	575 266 704	92 229	1 431 251 067
675	20/02/2019	903	REGION DE SIKASSO								
			61-1-1-03	0	0	0	0	2 006 610 000	575 435 003	168 299	1 431 006 698
676	20/02/2019	908	REGION DE KIDAL								
			61-1-1-03	0	0	0	0	2 006 610 000	575 504 060	69 057	1 431 036 883
677	20/02/2019	900	DISTRICT DE BAMAKO								
			61-1-1-03	0	0	0	0	2 006 610 000	575 558 452	54 392	1 430 997 156
678	20/02/2019	904	REGION DE SEGOU								
			61-1-1-03	0	0	0	0	2 006 610 000	575 579 712	21 260	1 431 009 028
679	20/02/2019	901	REGION DE KAYES								
			61-1-1-03	0	0	0	0	2 006 610 000	575 765 249	185 537	1 430 659 214
680	20/02/2019	902	REGION DE KOULIKORO								
			61-1-1-03	0	0	0	0	2 006 610 000	575 918 139	152 890	1 430 538 971

REPARTITION DETAILLEE DES CREDITS GLOBAUX AU TITRE DE L'EXERCICE 2019 POUR LA PERIODE DU 01/01/2019 AU 31/03/2019

(montant en francs CFA)

No Mandat	Date	Bénéficiaire		Autorisation D'Engagement				Credits De Paiements			
		Section	Libellé					Revisé	Déjà Ouvert	Proposé	Disponible
Chapitre		Nature		Revisé	Déjà Ouvert	Proposé	Disponible	Revisé	Déjà Ouvert	Proposé	Disponible
681	20/02/2019	903	REGION DE SIKASSO								
12-7-1960-0000-183-000000		61-1-1-03		0	0	0	0	2 006 610 000	576 156 068	237 929	1 430 216 003
682	21/02/2019	904	REGION DE SEGOU								
12-7-1960-0000-183-000000		61-1-1-03		0	0	0	0	2 006 610 000	576 301 133	145 065	1 430 163 802
683	21/02/2019	905	REGION DE MOPTI								
12-7-1960-0000-183-000000		61-1-1-03		0	0	0	0	2 006 610 000	576 750 579	449 446	1 429 409 975
684	21/02/2019	906	REGION DE TOMBOUCTOU								
12-7-1960-0000-183-000000		61-1-1-03		0	0	0	0	2 006 610 000	576 949 250	198 671	1 429 462 079
685	21/02/2019	907	REGION DE GAO								
12-7-1960-0000-183-000000		61-1-1-03		0	0	0	0	2 006 610 000	577 003 663	54 413	1 429 551 924
686	20/02/2019	610	MINISTERE DE LA SANTE ET DE L'HYGIENE PUBLIQUE								
12-7-1960-0000-183-000000		61-1-1-03		0	0	0	0	2 006 610 000	576 556 689	400 621	1 429 652 690
687	21/02/2019	908	REGION DE KIDAL								
12-7-1960-0000-183-000000		61-1-1-03		0	0	0	0	2 006 610 000	577 473 341	69 057	1 429 067 602
689	20/02/2019	905	REGION DE MOPTI								
12-7-1960-0000-183-000000		61-1-1-03		0	0	0	0	2 006 610 000	576 815 017	258 328	1 429 536 655
690	21/02/2019	910	REGION DE MENAKA								
12-7-1960-0000-183-000000		61-1-1-03		0	0	0	0	2 006 610 000	577 848 551	116 882	1 428 644 567
691	21/02/2019	909	REGION DE TAOUDENIT								
12-7-1960-0000-183-000000		61-1-1-03		0	0	0	0	2 006 610 000	578 291 434	442 883	1 427 875 683
692	21/02/2019	900	DISTRICT DE BAMAKO								
12-7-1960-0000-183-000000		61-1-1-03		0	0	0	0	2 006 610 000	578 955 030	663 596	1 426 991 374
693	21/02/2019	610	MINISTERE DE LA SANTE ET DE L'HYGIENE PUBLIQUE								
12-7-1960-0000-183-000000		61-1-1-03		0	0	0	0	2 006 610 000	579 172 722	217 692	1 427 219 586
694	21/02/2019	820	MINISTERE DE L'AGRICULTURE								
12-7-1960-0000-183-000000		61-1-1-03		0	0	0	0	2 006 610 000	579 449 319	276 597	1 426 884 084
695	21/02/2019	822	MINISTERE DE L'ELEVAGE ET DE LA PECHE								
12-7-1960-0000-183-000000		61-1-1-03		0	0	0	0	2 006 610 000	579 552 361	103 042	1 426 954 597

REPARTITION DETAILLEE DES CREDITS GLOBAUX AU TITRE DE L'EXERCICE 2019 POUR LA PERIODE DU 01/01/2019 AU 31/03/2019

(montant en francs CFA)

No Mandat	Date	Bénéficiaire		Autorisation D'Engagement				Credits De Paiements				
		Section	Libellé					Revisé	Déjà Ouvert	Proposé	Disponible	
Chapitre		Nature		Revisé	Déjà Ouvert	Proposé	Disponible	Revisé	Déjà Ouvert	Proposé	Disponible	
696	21/02/2019	380	MINISTERE DU COMMERCE ET DE LA CONCURRENCE									
			12-7-1960-0000-183-000000	61-1-1-03	0	0	0	0	2 006 610 000	579 580 091	27 730	1 427 002 179
697	20/02/2019	220	MINISTERE DE LA JUSTICE									
			12-7-1960-0000-183-000000	61-1-1-03	0	0	0	0	2 006 610 000	577 094 806	279 789	1 429 235 405
698	20/02/2019	822	MINISTERE DE L'ELEVAGE ET DE LA PECHE									
			12-7-1960-0000-183-000000	61-1-1-03	0	0	0	0	2 006 610 000	577 113 379	18 573	1 429 478 048
699	20/02/2019	906	REGION DE TOMBOUCTOU									
			12-7-1960-0000-183-000000	61-1-1-03	0	0	0	0	2 006 610 000	577 166 649	53 270	1 429 390 081
700	20/02/2019	907	REGION DE GAO									
			12-7-1960-0000-183-000000	61-1-1-03	0	0	0	0	2 006 610 000	577 298 473	131 824	1 429 179 703
701	20/02/2019	714	MINISTERE DE L'ENVIRONNEMENT, DE L'ASSAINISSEMENT ET DU DEVELOPPEMENT DURABLE									
			12-7-1960-0000-183-000000	61-1-1-03	0	0	0	0	2 006 610 000	577 327 445	28 972	1 429 253 583
702	21/02/2019	901	REGION DE KAYES									
			12-7-1960-0000-183-000000	61-1-1-03	0	0	0	0	2 006 610 000	580 115 742	23 223	1 426 471 035
703	20/02/2019	740	MINISTERE DE L'HABITAT ET DE L'URBANISME									
			12-7-1960-0000-183-000000	61-1-1-03	0	0	0	0	2 006 610 000	577 371 283	43 838	1 429 194 879
705	20/02/2019	900	DISTRICT DE BAMAKO									
			12-7-1960-0000-183-000000	61-1-1-03	0	0	0	0	2 006 610 000	577 474 029	102 746	1 429 033 225
707	21/02/2019	903	REGION DE SIKASSO									
			12-7-1960-0000-183-000000	61-1-1-03	0	0	0	0	2 006 610 000	580 355 552	93 226	1 426 161 222
709	21/02/2019	904	REGION DE SEGOU									
			12-7-1960-0000-183-000000	61-1-1-03	0	0	0	0	2 006 610 000	580 392 879	37 327	1 426 179 794
710	21/02/2019	906	REGION DE TOMBOUCTOU									
			12-7-1960-0000-183-000000	61-1-1-03	0	0	0	0	2 006 610 000	580 418 090	25 211	1 426 166 699
711	21/02/2019	907	REGION DE GAO									
			12-7-1960-0000-183-000000	61-1-1-03	0	0	0	0	2 006 610 000	580 505 285	87 195	1 426 017 520

REPARTITION DETAILLEE DES CREDITS GLOBAUX AU TITRE DE L'EXERCICE 2019 POUR LA PERIODE DU 01/01/2019 AU 31/03/2019

(montant en francs CFA)

No Mandat	Date	Bénéficiaire		Autorisation D'Engagement				Credits De Paiements			
		Section	Libellé								
Chapitre		Nature		Revisé	Déjà Ouvert	Proposé	Disponible	Revisé	Déjà Ouvert	Proposé	Disponible
712	21/02/2019	910	REGION DE MENAKA								
12-7-1960-0000-183-000000			61-1-1-03	0	0	0	0	2 006 610 000	580 613 808	108 523	1 425 887 669
713	21/02/2019	903	REGION DE SIKASSO								
12-7-1960-0000-183-000000			61-1-1-03	0	0	0	0	2 006 610 000	580 891 935	278 127	1 425 439 938
714	21/02/2019	900	DISTRICT DE BAMAKO								
12-7-1960-0000-183-000000			61-1-1-03	0	0	0	0	2 006 610 000	581 300 770	408 835	1 424 900 395
715	21/02/2019	220	MINISTERE DE LA JUSTICE								
12-7-1960-0000-183-000000			61-1-1-03	0	0	0	0	2 006 610 000	581 492 999	192 229	1 424 924 772
716	21/02/2019	906	REGION DE TOMBOUCTOU								
12-7-1960-0000-183-000000			61-1-1-03	0	0	0	0	2 006 610 000	581 818 238	325 239	1 424 466 523
717	21/02/2019	610	MINISTERE DE LA SANTE ET DE L'HYGIENE PUBLIQUE								
12-7-1960-0000-183-000000			61-1-1-03	0	0	0	0	2 006 610 000	581 897 820	79 582	1 424 632 598
718	21/02/2019	714	MINISTERE DE L'ENVIRONNEMENT, DE L'ASSAINISSEMENT ET DU DEVELOPPEMENT DURABLE								
12-7-1960-0000-183-000000			61-1-1-03	0	0	0	0	2 006 610 000	582 067 770	169 950	1 424 372 280
719	21/02/2019	907	REGION DE GAO								
12-7-1960-0000-183-000000			61-1-1-03	0	0	0	0	2 006 610 000	582 646 730	578 960	1 423 384 310
720	21/02/2019	700	MINISTERE DES INFRASTRUCTURES ET DE L'EQUIPEMENT								
12-7-1960-0000-183-000000			61-1-1-03	0	0	0	0	2 006 610 000	582 701 088	54 358	1 423 854 554
721	21/02/2019	310	MINISTERE DE L'ECONOMIE ET DES FINANCES								
12-7-1960-0000-183-000000			61-1-1-03	0	0	0	0	2 006 610 000	582 713 247	12 159	1 423 884 594
722	21/02/2019	770	MINISTERE DES TRANSPORTS								
12-7-1960-0000-183-000000			61-1-1-03	0	0	0	0	2 006 610 000	582 748 386	35 139	1 423 826 475
723	21/02/2019	822	MINISTERE DE L'ELEVAGE ET DE LA PECHE								
12-7-1960-0000-183-000000			61-1-1-03	0	0	0	0	2 006 610 000	582 942 123	193 737	1 423 474 140

REPARTITION DETAILLEE DES CREDITS GLOBAUX AU TITRE DE L'EXERCICE 2019 POUR LA PERIODE DU 01/01/2019 AU 31/03/2019

(montant en francs CFA)

No Mandat	Date	Bénéficiaire		Autorisation D'Engagement				Credits De Paiements				
		Section	Libellé									
Chapitre		Nature		Revisé	Déjà Ouvert	Proposé	Disponible	Revisé	Déjà Ouvert	Proposé	Disponible	
724	21/02/2019	740	MINISTERE DE L'HABITAT ET DE L'URBANISME									
			12-7-1960-0000-183-000000	61-1-1-03	0	0	0	0	2 006 610 000	583 152 329	210 206	1 423 247 465
725	20/02/2019	220	MINISTERE DE LA JUSTICE									
			12-7-1960-0000-183-000000	61-1-1-03	0	0	0	0	2 006 610 000	577 518 675	44 646	1 429 046 679
726	20/02/2019	610	MINISTERE DE LA SANTE ET DE L'HYGIENE PUBLIQUE									
			12-7-1960-0000-183-000000	61-1-1-03	0	0	0	0	2 006 610 000	577 634 891	116 216	1 428 858 893
727	20/02/2019	714	MINISTERE DE L'ENVIRONNEMENT, DE L'ASSAINISSEMENT ET DU DEVELOPPEMENT DURABLE									
			12-7-1960-0000-183-000000	61-1-1-03	0	0	0	0	2 006 610 000	578 188 753	553 862	1 427 867 385
729	20/02/2019	700	MINISTERE DES INFRASTRUCTURES ET DE L'EQUIPEMENT									
			12-7-1960-0000-183-000000	61-1-1-03	0	0	0	0	2 006 610 000	578 224 890	36 137	1 428 348 973
731	21/02/2019	901	REGION DE KAYES									
			12-7-1960-0000-183-000000	61-1-1-03	0	0	0	0	2 006 610 000	584 079 376	176 186	1 422 354 438
733	22/02/2019	510	MINISTERE DE LA CULTURE									
			12-7-1960-0000-188-000000	62-9-1-17	0	0	0	0	700 990 000	50 000 000	50 000 000	600 990 000
734	21/02/2019	905	REGION DE MOPTI									
			12-7-1960-0000-183-000000	61-1-1-03	0	0	0	0	2 006 610 000	584 199 938	120 562	1 422 289 500
736	21/02/2019	906	REGION DE TOMBOUCTOU									
			12-7-1960-0000-183-000000	61-1-1-03	0	0	0	0	2 006 610 000	584 617 056	417 118	1 421 575 826
737	21/02/2019	909	REGION DE TAOUDENIT									
			12-7-1960-0000-183-000000	61-1-1-03	0	0	0	0	2 006 610 000	584 883 162	266 106	1 421 460 732
738	21/02/2019	220	MINISTERE DE LA JUSTICE									
			12-7-1960-0000-183-000000	61-1-1-03	0	0	0	0	2 006 610 000	585 041 833	158 671	1 421 409 496
739	21/02/2019	610	MINISTERE DE LA SANTE ET DE L'HYGIENE PUBLIQUE									
			12-7-1960-0000-183-000000	61-1-1-03	0	0	0	0	2 006 610 000	585 065 560	23 727	1 421 520 713

REPARTITION DETAILLEE DES CREDITS GLOBAUX AU TITRE DE L'EXERCICE 2019 POUR LA PERIODE DU 01/01/2019 AU 31/03/2019

(montant en francs CFA)

No Mandat	Date	Bénéficiaire		Autorisation D'Engagement				Credits De Paiements			
		Section	Libellé								
Chapitre		Nature		Revisé	Déjà Ouvert	Proposé	Disponible	Revisé	Déjà Ouvert	Proposé	Disponible
740	21/02/2019	220	MINISTERE DE LA JUSTICE								
12-7-1960-0000-183-000000		61-1-1-03		0	0	0	0	2 006 610 000	585 103 911	38 351	1 421 467 738
742	21/02/2019	907	REGION DE GAO								
12-7-1960-0000-183-000000		61-1-1-03		0	0	0	0	2 006 610 000	585 162 399	58 488	1 421 389 113
744	21/02/2019	910	REGION DE MENAKA								
12-7-1960-0000-183-000000		61-1-1-03		0	0	0	0	2 006 610 000	585 550 655	388 256	1 420 671 089
746	21/02/2019	900	DISTRICT DE BAMAKO								
12-7-1960-0000-183-000000		61-1-1-03		0	0	0	0	2 006 610 000	585 663 115	112 460	1 420 834 425
749	21/02/2019	220	MINISTERE DE LA JUSTICE								
12-7-1960-0000-183-000000		61-1-1-03		0	0	0	0	2 006 610 000	586 048 712	385 597	1 420 175 691
750	21/02/2019	902	REGION DE KOULIKORO								
12-7-1960-0000-183-000000		61-1-1-03		0	0	0	0	2 006 610 000	586 190 823	142 111	1 420 277 066
751	21/02/2019	610	MINISTERE DE LA SANTE ET DE L'HYGIENE PUBLIQUE								
12-7-1960-0000-183-000000		61-1-1-03		0	0	0	0	2 006 610 000	586 315 076	124 253	1 420 170 671
752	21/02/2019	902	REGION DE KOULIKORO								
12-7-1960-0000-183-000000		61-1-1-03		0	0	0	0	2 006 610 000	586 925 076	610 000	1 419 074 924
753	21/02/2019	740	MINISTERE DE L'HABITAT ET DE L'URBANISME								
12-7-1960-0000-183-000000		61-1-1-03		0	0	0	0	2 006 610 000	587 067 792	142 716	1 419 399 492
755	21/02/2019	904	REGION DE SEGOU								
12-7-1960-0000-183-000000		61-1-1-03		0	0	0	0	2 006 610 000	587 103 918	36 126	1 419 469 956
756	21/02/2019	907	REGION DE GAO								
12-7-1960-0000-183-000000		61-1-1-03		0	0	0	0	2 006 610 000	587 320 663	216 745	1 419 072 592
757	21/02/2019	900	DISTRICT DE BAMAKO								
12-7-1960-0000-183-000000		61-1-1-03		0	0	0	0	2 006 610 000	587 389 205	68 542	1 419 152 253
758	21/02/2019	310	MINISTERE DE L'ECONOMIE ET DES FINANCES								
12-7-1960-0000-183-000000		61-1-1-03		0	0	0	0	2 006 610 000	587 416 787	27 582	1 419 165 631

REPARTITION DETAILLEE DES CREDITS GLOBAUX AU TITRE DE L'EXERCICE 2019 POUR LA PERIODE DU 01/01/2019 AU 31/03/2019

(montant en francs CFA)

No Mandat	Date	Bénéficiaire		Autorisation D'Engagement				Credits De Paiements				
		Section	Libellé					Revisé	Déjà Ouvert	Proposé	Disponible	
Chapitre		Nature		Revisé	Déjà Ouvert	Proposé	Disponible	Revisé	Déjà Ouvert	Proposé	Disponible	
759	21/02/2019	220	MINISTERE DE LA JUSTICE									
			12-7-1960-0000-183-000000	61-1-1-03	0	0	0	0	2 006 610 000	587 439 599	22 812	1 419 147 589
760	21/02/2019	610	MINISTERE DE LA SANTE ET DE L'HYGIENE PUBLIQUE									
			12-7-1960-0000-183-000000	61-1-1-03	0	0	0	0	2 006 610 000	587 459 176	19 577	1 419 131 247
761	21/02/2019	822	MINISTERE DE L'ELEVAGE ET DE LA PECHE									
			12-7-1960-0000-183-000000	61-1-1-03	0	0	0	0	2 006 610 000	587 602 148	142 972	1 418 864 880
764	21/02/2019	906	REGION DE TOMBOUCTOU									
			12-7-1960-0000-183-000000	61-1-1-03	0	0	0	0	2 006 610 000	587 841 979	239 831	1 418 528 190
765	21/02/2019	901	REGION DE KAYES									
			12-7-1960-0000-183-000000	61-1-1-03	0	0	0	0	2 006 610 000	587 899 402	57 423	1 418 653 175
766	21/02/2019	905	REGION DE MOPTI									
			12-7-1960-0000-183-000000	61-1-1-03	0	0	0	0	2 006 610 000	587 967 160	67 758	1 418 575 082
767	21/02/2019	906	REGION DE TOMBOUCTOU									
			12-7-1960-0000-183-000000	61-1-1-03	0	0	0	0	2 006 610 000	588 482 152	514 992	1 417 612 856
768	21/02/2019	908	REGION DE KIDAL									
			12-7-1960-0000-183-000000	61-1-1-03	0	0	0	0	2 006 610 000	588 589 704	107 552	1 417 912 744
769	21/02/2019	510	MINISTERE DE LA CULTURE									
			12-7-1960-0000-183-000000	61-1-1-03	0	0	0	0	2 006 610 000	588 592 362	2 658	1 418 014 980
770	21/02/2019	700	MINISTERE DES INFRASTRUCTURES ET DE L'EQUIPEMENT									
			12-7-1960-0000-183-000000	61-1-1-03	0	0	0	0	2 006 610 000	588 630 164	37 802	1 417 942 034
771	21/02/2019	900	DISTRICT DE BAMAKO									
			12-7-1960-0000-181-000000	64-9-1-15	0	0	0	0	9 428 280 000	351 301 554	12 255 146	9 064 723 300
772	21/02/2019	610	MINISTERE DE LA SANTE ET DE L'HYGIENE PUBLIQUE									
			12-7-1960-0000-183-000000	61-1-1-03	0	0	0	0	2 006 610 000	588 734 433	104 269	1 417 771 298
773	22/02/2019	901	REGION DE KAYES									
			12-7-1960-0000-183-000000	61-1-1-03	0	0	0	0	2 006 610 000	589 027 425	292 992	1 417 289 583

REPARTITION DETAILLEE DES CREDITS GLOBAUX AU TITRE DE L'EXERCICE 2019 POUR LA PERIODE DU 01/01/2019 AU 31/03/2019

(montant en francs CFA)

No Mandat	Date	Bénéficiaire		Autorisation D'Engagement				Credits De Paiements			
		Section	Libellé								
Chapitre		Nature		Revisé	Déjà Ouvert	Proposé	Disponible	Revisé	Déjà Ouvert	Proposé	Disponible
774	22/02/2019	902	REGION DE KOULIKORO								
12-7-1960-0000-183-000000			61-1-1-03	0	0	0	0	2 006 610 000	589 503 947	476 522	1 416 629 531
775	22/02/2019	903	REGION DE SIKASSO								
12-7-1960-0000-183-000000			61-1-1-03	0	0	0	0	2 006 610 000	589 784 587	280 640	1 416 544 773
776	22/02/2019	904	REGION DE SEGOU								
12-7-1960-0000-183-000000			61-1-1-03	0	0	0	0	2 006 610 000	589 981 944	197 357	1 416 430 699
777	22/02/2019	905	REGION DE MOPTI								
12-7-1960-0000-183-000000			61-1-1-03	0	0	0	0	2 006 610 000	590 152 255	170 311	1 416 287 434
778	22/02/2019	906	REGION DE TOMBOUCTOU								
12-7-1960-0000-183-000000			61-1-1-03	0	0	0	0	2 006 610 000	590 317 652	165 397	1 416 126 951
780	22/02/2019	907	REGION DE GAO								
12-7-1960-0000-183-000000			61-1-1-03	0	0	0	0	2 006 610 000	590 581 442	263 790	1 415 764 768
781	22/02/2019	908	REGION DE KIDAL								
12-7-1960-0000-183-000000			61-1-1-03	0	0	0	0	2 006 610 000	591 491 492	910 050	1 414 208 458
782	22/02/2019	900	DISTRICT DE BAMAKO								
12-7-1960-0000-183-000000			61-1-1-03	0	0	0	0	2 006 610 000	591 732 774	241 282	1 414 635 944
784	22/02/2019	610	MINISTERE DE LA SANTE ET DE L'HYGIENE PUBLIQUE								
12-7-1960-0000-183-000000			61-1-1-03	0	0	0	0	2 006 610 000	591 972 031	239 257	1 414 398 712
785	22/02/2019	220	MINISTERE DE LA JUSTICE								
12-7-1960-0000-183-000000			61-1-1-03	0	0	0	0	2 006 610 000	592 319 066	347 035	1 413 943 899
788	22/02/2019	110	ASSEMBLEE NATIONALE								
12-7-1960-0000-181-000000			64-9-1-15	0	0	0	0	9 393 566 000	356 746 199	5 444 645	9 031 375 156
789	22/02/2019	660	MINISTERE DE LA SOLIDARITE ET DE L'ACTION HUMANITAIRE								
12-7-1960-0000-183-000000			61-1-1-03	0	0	0	0	2 006 610 000	592 444 057	124 991	1 414 040 952
790	22/02/2019	820	MINISTERE DE L'AGRICULTURE								
12-7-1960-0000-183-000000			61-1-1-03	0	0	0	0	2 006 610 000	592 782 378	338 321	1 413 489 301
791	22/02/2019	822	MINISTERE DE L'ELEVAGE ET DE LA PECHE								
12-7-1960-0000-183-000000			61-1-1-03	0	0	0	0	2 006 610 000	592 926 971	144 593	1 413 538 436

REPARTITION DETAILLEE DES CREDITS GLOBAUX AU TITRE DE L'EXERCICE 2019 POUR LA PERIODE DU 01/01/2019 AU 31/03/2019

(montant en francs CFA)

No Mandat	Date	Bénéficiaire		Autorisation D'Engagement				Credits De Paiements				
		Section	Libellé									
Chapitre		Nature		Revisé	Déjà Ouvert	Proposé	Disponible	Revisé	Déjà Ouvert	Proposé	Disponible	
792	22/02/2019	640	MINISTERE DE LA PROMOTION DE LA FEMME DE L'ENFANT & DE LA FAMILLE									
			12-7-1960-0000-183-000000	61-1-1-03	0	0	0	0	2 006 610 000	592 967 510	40 539	1 413 601 951
793	22/02/2019	714	MINISTERE DE L'ENVIRONNEMENT, DE L'ASSAINISSEMENT ET DU DEVELOPPEMENT DURABLE									
			12-7-1960-0000-183-000000	61-1-1-03	0	0	0	0	2 006 610 000	593 011 455	43 945	1 413 554 600
795	22/02/2019	341	MINISTERE DE LA COHESION SOCIALE, DE LA PAIX ET DE LA RECONCILIATION NATIONALE									
			12-7-1960-0000-180-000000	64-3-1-37	0	0	0	0	2 500 000 000	2 137 832 090	20 000 000	342 167 910
796	22/02/2019	901	REGION DE KAYES									
			12-7-1960-0000-183-000000	61-1-1-03	0	0	0	0	2 006 610 000	595 268 455	2 257 000	1 409 084 545
797	25/02/2019	907	REGION DE GAO									
			12-7-1960-0000-183-000000	61-1-1-03	0	0	0	0	2 006 610 000	607 546 955	12 278 500	1 386 784 545
798	25/02/2019	901	REGION DE KAYES									
			12-7-1960-0000-183-000000	61-1-1-03	0	0	0	0	2 006 610 000	607 559 385	12 430	1 399 038 185
799	25/02/2019	903	REGION DE SIKASSO									
			12-7-1960-0000-183-000000	61-1-1-03	0	0	0	0	2 006 610 000	607 637 727	78 342	1 398 893 931
800	25/02/2019	904	REGION DE SEGOU									
			12-7-1960-0000-183-000000	61-1-1-03	0	0	0	0	2 006 610 000	607 873 116	235 389	1 398 501 495
801	25/02/2019	905	REGION DE MOPTI									
			12-7-1960-0000-183-000000	61-1-1-03	0	0	0	0	2 006 610 000	607 953 326	80 210	1 398 576 464
802	25/02/2019	906	REGION DE TOMBOUCTOU									
			12-7-1960-0000-183-000000	61-1-1-03	0	0	0	0	2 006 610 000	608 595 442	642 116	1 397 372 442
803	25/02/2019	907	REGION DE GAO									
			12-7-1960-0000-183-000000	61-1-1-03	0	0	0	0	2 006 610 000	608 693 016	97 574	1 397 819 410
804	25/02/2019	900	DISTRICT DE BAMAKO									
			12-7-1960-0000-183-000000	61-1-1-03	0	0	0	0	2 006 610 000	608 787 043	94 027	1 397 728 930

REPARTITION DETAILLEE DES CREDITS GLOBAUX AU TITRE DE L'EXERCICE 2019 POUR LA PERIODE DU 01/01/2019 AU 31/03/2019

(montant en francs CFA)

No Mandat	Date	Bénéficiaire		Autorisation D'Engagement				Credits De Paiements				
		Section	Libellé									
Chapitre		Nature		Revisé	Déjà Ouvert	Proposé	Disponible	Revisé	Déjà Ouvert	Proposé	Disponible	
805	25/02/2019	610	MINISTERE DE LA SANTE ET DE L'HYGIENE PUBLIQUE									
			12-7-1960-0000-183-000000	61-1-1-03	0	0	0	0	2 006 610 000	608 850 701	63 658	1 397 695 641
806	25/02/2019	220	MINISTERE DE LA JUSTICE									
			12-7-1960-0000-183-000000	61-1-1-03	0	0	0	0	2 006 610 000	609 056 376	205 675	1 397 347 949
807	25/02/2019	820	MINISTERE DE L'AGRICULTURE									
			12-7-1960-0000-183-000000	61-1-1-03	0	0	0	0	2 006 610 000	609 162 917	106 541	1 397 340 542
808	25/02/2019	700	MINISTERE DES INFRASTRUCTURES ET DE L'EQUIPEMENT									
			12-7-1960-0000-183-000000	61-1-1-03	0	0	0	0	2 006 610 000	609 277 763	114 846	1 397 217 391
811	26/02/2019	210	MINISTERE DE LA DEFENSE ET DES ANCIENS COMBATTANTS									
			12-7-1960-0000-181-000000	64-9-1-15	0	0	0	0	9 428 280 000	358 031 199	1 285 000	9 068 963 801
812	26/02/2019	210	MINISTERE DE LA DEFENSE ET DES ANCIENS COMBATTANTS									
			12-7-1960-0000-181-000000	64-9-1-15	0	0	0	0	9 428 280 000	359 316 199	1 285 000	9 067 678 801
814	26/02/2019	210	MINISTERE DE LA DEFENSE ET DES ANCIENS COMBATTANTS									
			12-7-1960-0000-181-000000	64-9-1-15	0	0	0	0	9 428 280 000	359 974 999	658 800	9 067 646 201
815	26/02/2019	210	MINISTERE DE LA DEFENSE ET DES ANCIENS COMBATTANTS									
			12-7-1960-0000-181-000000	64-9-1-15	0	0	0	0	9 428 280 000	360 576 199	601 200	9 067 102 601
816	26/02/2019	210	MINISTERE DE LA DEFENSE ET DES ANCIENS COMBATTANTS									
			12-7-1960-0000-181-000000	64-9-1-15	0	0	0	0	9 428 280 000	361 234 999	658 800	9 066 386 201
817	25/02/2019	150	COUR SUPREME									
			12-7-1960-0000-181-000000	64-9-1-15	0	0	0	0	9 464 898 000	359 156 472	2 410 273	9 103 331 255
818	26/02/2019	210	MINISTERE DE LA DEFENSE ET DES ANCIENS COMBATTANTS									
			12-7-1960-0000-181-000000	64-9-1-15	0	0	0	0	9 428 280 000	364 316 572	671 300	9 063 292 128

REPARTITION DETAILLEE DES CREDITS GLOBAUX AU TITRE DE L'EXERCICE 2019 POUR LA PERIODE DU 01/01/2019 AU 31/03/2019

(montant en francs CFA)

No Mandat	Date	Bénéficiaire		Autorisation D'Engagement				Credits De Paiements				
		Section	Libellé									
Chapitre		Nature		Revisé	Déjà Ouvert	Proposé	Disponible	Revisé	Déjà Ouvert	Proposé	Disponible	
819	26/02/2019	210	MINISTERE DE LA DEFENSE ET DES ANCIENS COMBATTANTS									
			12-7-1960-0000-181-000000	64-9-1-15	0	0	0	0	9 428 280 000	366 152 322	1 835 750	9 060 291 928
820	26/02/2019	210	MINISTERE DE LA DEFENSE ET DES ANCIENS COMBATTANTS									
			12-7-1960-0000-181-000000	64-9-1-15	0	0	0	0	9 428 280 000	366 823 622	671 300	9 060 785 078
821	26/02/2019	210	MINISTERE DE LA DEFENSE ET DES ANCIENS COMBATTANTS									
			12-7-1960-0000-181-000000	64-9-1-15	0	0	0	0	9 428 280 000	368 184 222	1 360 600	9 058 735 178
822	26/02/2019	210	MINISTERE DE LA DEFENSE ET DES ANCIENS COMBATTANTS									
			12-7-1960-0000-181-000000	64-9-1-15	0	0	0	0	9 428 280 000	369 989 322	1 805 100	9 056 485 578
823	26/02/2019	320	MINISTERE DU TRAVAIL ET DE LA FONCTION PUBLIQUE									
			12-7-1960-0000-181-000000	64-9-1-15	0	0	0	0	9 428 280 000	371 361 972	1 372 650	9 055 545 378
824	26/02/2019	812	MINISTERE DU DEVELOPPEMENT INDUSTRIEL ET DE LA PROMOTION DES INVESTISSEMENTS									
			12-7-1960-0000-181-000000	64-9-1-15	0	0	0	0	9 464 898 000	372 722 772	1 360 800	9 090 814 428
825	26/02/2019	610	MINISTERE DE LA SANTE ET DE L'HYGIENE PUBLIQUE									
			12-7-1960-0000-181-000000	64-9-1-15	0	0	0	0	9 428 280 000	373 847 772	1 125 000	9 053 307 228
826	26/02/2019	610	MINISTERE DE LA SANTE ET DE L'HYGIENE PUBLIQUE									
			12-7-1960-0000-181-000000	64-9-1-15	0	0	0	0	9 428 280 000	374 102 904	255 132	9 053 921 964
832	26/02/2019	740	MINISTERE DE L'HABITAT ET DE L'URBANISME									
			12-7-1960-0000-181-000000	64-9-1-15	0	0	0	0	9 464 898 000	375 180 671	1 077 767	9 088 639 562
833	26/02/2019	740	MINISTERE DE L'HABITAT ET DE L'URBANISME									
			12-7-1960-0000-181-000000	64-9-1-15	0	0	0	0	9 464 898 000	376 684 778	1 504 107	9 086 709 115

REPARTITION DETAILLEE DES CREDITS GLOBAUX AU TITRE DE L'EXERCICE 2019 POUR LA PERIODE DU 01/01/2019 AU 31/03/2019

(montant en francs CFA)

No Mandat	Date	Bénéficiaire		Autorisation D'Engagement				Credits De Paiements			
		Section	Libellé								
Chapitre		Nature		Revisé	Déjà Ouvert	Proposé	Disponible	Revisé	Déjà Ouvert	Proposé	Disponible
834	26/02/2019	726	MINISTERE DES MINES ET DU PETROLE								
	12-7-1960-0000-181-000000		64-9-1-15	0	0	0	0	9 464 898 000	379 353 973	2 669 195	9 082 874 832
835	26/02/2019	740	MINISTERE DE L'HABITAT ET DE L'URBANISME								
	12-7-1960-0000-181-000000		64-9-1-15	0	0	0	0	9 464 898 000	382 187 477	2 833 504	9 079 877 019
836	26/02/2019	907	REGION DE GAO								
	12-7-1960-0000-183-000000		61-1-1-03	0	0	0	0	2 006 610 000	613 104 263	3 826 500	1 389 679 237
838	26/02/2019	740	MINISTERE DE L'HABITAT ET DE L'URBANISME								
	12-7-1960-0000-181-000000		64-9-1-15	0	0	0	0	9 464 898 000	382 215 977	28 500	9 082 653 523
839	26/02/2019	910	REGION DE MENAKA								
	12-7-1960-0000-181-000000		64-9-1-15	0	0	0	0	9 464 898 000	382 455 977	240 000	9 082 202 023
842	26/02/2019	714	MINISTERE DE L'ENVIRONNEMENT, DE L'ASSAINISSEMENT ET DU DEVELOPPEMENT DURABLE								
	12-7-1960-0000-188-000000		60-9-1-15	0	0	0	0	2 670 618 000	150 000 000	50 000 000	2 470 618 000
847	26/02/2019	323	MINISTERE DE LA JEUNESSE, DE L'EMPLOI ET DE LA CONSTRUCTION CITOYENNE								
	12-7-1960-0000-181-000000		64-9-1-15	0	0	0	0	9 464 898 000	387 457 391	5 001 414	9 072 439 195
851	28/02/2019	631	INSTITUT NAT. FORMAT° SCIENCE DE LA SANTE								
	12-7-1960-0000-181-000000		64-9-1-15	0	0	0	0	9 428 280 000	387 481 478	24 087	9 040 774 435
852	26/02/2019	130	PRIMATURE								
	12-7-1960-0000-180-000000		64-3-1-37	0	0	0	0	2 500 000 000	2 249 649 590	111 817 500	138 532 910
853	27/02/2019	822	MINISTERE DE L'ELEVAGE ET DE LA PECHE								
	12-7-1960-0000-181-000000		64-9-1-15	0	0	0	0	9 464 898 000	387 785 391	328 000	9 076 784 609
859	28/02/2019	230	MINISTERE DE LA SECURITE ET DE LA PROTECTION CIVILE								
	12-7-1960-0000-181-000000		64-9-1-15	0	0	0	0	9 428 280 000	388 883 778	1 074 300	9 038 321 922

REPARTITION DETAILLEE DES CREDITS GLOBAUX AU TITRE DE L'EXERCICE 2019 POUR LA PERIODE DU 01/01/2019 AU 31/03/2019

(montant en francs CFA)

No Mandat	Date	Bénéficiaire		Autorisation D'Engagement				Credits De Paiements				
		Section	Libellé									
Chapitre		Nature		Revisé	Déjà Ouvert	Proposé	Disponible	Revisé	Déjà Ouvert	Proposé	Disponible	
860	28/02/2019	230	MINISTERE DE LA SECURITE ET DE LA PROTECTION CIVILE									
			12-7-1960-0000-181-000000	64-9-1-15	0	0	0	0	9 428 280 000	389 933 078	1 049 300	9 037 297 622
861	28/02/2019	230	MINISTERE DE LA SECURITE ET DE LA PROTECTION CIVILE									
			12-7-1960-0000-181-000000	64-9-1-15	0	0	0	0	9 428 280 000	391 822 878	1 889 800	9 034 567 322
862	28/02/2019	210	MINISTERE DE LA DEFENSE ET DES ANCIENS COMBATTANTS									
			12-7-1960-0000-181-000000	64-9-1-15	0	0	0	0	9 428 280 000	393 700 178	1 877 300	9 032 702 522
863	28/02/2019	210	MINISTERE DE LA DEFENSE ET DES ANCIENS COMBATTANTS									
			12-7-1960-0000-181-000000	64-9-1-15	0	0	0	0	9 428 280 000	395 089 778	1 389 600	9 031 800 622
864	28/02/2019	210	MINISTERE DE LA DEFENSE ET DES ANCIENS COMBATTANTS									
			12-7-1960-0000-181-000000	64-9-1-15	0	0	0	0	9 428 280 000	399 042 578	3 952 800	9 025 284 622
865	28/02/2019	210	MINISTERE DE LA DEFENSE ET DES ANCIENS COMBATTANTS									
			12-7-1960-0000-181-000000	64-9-1-15	0	0	0	0	9 428 280 000	399 740 778	698 200	9 027 841 022
866	28/02/2019	210	MINISTERE DE LA DEFENSE ET DES ANCIENS COMBATTANTS									
			12-7-1960-0000-181-000000	64-9-1-15	0	0	0	0	9 428 280 000	400 413 978	673 200	9 027 192 822
867	28/02/2019	210	MINISTERE DE LA DEFENSE ET DES ANCIENS COMBATTANTS									
			12-7-1960-0000-181-000000	64-9-1-15	0	0	0	0	9 428 280 000	401 127 793	713 815	9 026 438 392
868	28/02/2019	210	MINISTERE DE LA DEFENSE ET DES ANCIENS COMBATTANTS									
			12-7-1960-0000-181-000000	64-9-1-15	0	0	0	0	9 428 280 000	402 579 893	1 452 100	9 024 248 007
869	28/02/2019	210	MINISTERE DE LA DEFENSE ET DES ANCIENS COMBATTANTS									
			12-7-1960-0000-181-000000	64-9-1-15	0	0	0	0	9 428 280 000	404 213 139	1 633 246	9 022 433 615

REPARTITION DETAILLEE DES CREDITS GLOBAUX AU TITRE DE L'EXERCICE 2019 POUR LA PERIODE DU 01/01/2019 AU 31/03/2019

(montant en francs CFA)

No Mandat	Date	Bénéficiaire		Autorisation D'Engagement				Credits De Paiements				
		Section	Libellé									
Chapitre		Nature		Revisé	Déjà Ouvert	Proposé	Disponible	Revisé	Déjà Ouvert	Proposé	Disponible	
870	28/02/2019	210	MINISTERE DE LA DEFENSE ET DES ANCIENS COMBATTANTS									
			12-7-1960-0000-181-000000	64-9-1-15	0	0	0	0	9 428 280 000	404 628 875	415 736	9 023 235 389
871	28/02/2019	210	MINISTERE DE LA DEFENSE ET DES ANCIENS COMBATTANTS									
			12-7-1960-0000-181-000000	64-9-1-15	0	0	0	0	9 428 280 000	405 288 875	660 000	9 022 331 125
872	28/02/2019	210	MINISTERE DE LA DEFENSE ET DES ANCIENS COMBATTANTS									
			12-7-1960-0000-181-000000	64-9-1-15	0	0	0	0	9 428 280 000	406 490 552	1 201 677	9 020 587 771
873	28/02/2019	210	MINISTERE DE LA DEFENSE ET DES ANCIENS COMBATTANTS									
			12-7-1960-0000-181-000000	64-9-1-15	0	0	0	0	9 428 280 000	411 770 552	5 280 000	9 011 229 448
874	28/02/2019	210	MINISTERE DE LA DEFENSE ET DES ANCIENS COMBATTANTS									
			12-7-1960-0000-181-000000	64-9-1-15	0	0	0	0	9 428 280 000	411 860 552	90 000	9 016 329 448
875	28/02/2019	210	MINISTERE DE LA DEFENSE ET DES ANCIENS COMBATTANTS									
			12-7-1960-0000-181-000000	64-9-1-15	0	0	0	0	9 428 280 000	412 005 140	144 588	9 016 130 272
877	27/02/2019	131	DELEGATION GENERALE AUX ELECTIONS									
			12-7-1960-0000-184-000000	60-9-1-11	0	0	0	0	20 750 000 000	914 697 500	200 000 000	19 635 302 500
881	28/02/2019	160	CONSEIL ECONOMIQUE SOCIAL ET CULTUREL									
			12-7-1960-0000-181-000000	64-9-1-15	0	0	0	0	9 464 898 000	413 104 882	1 099 742	9 050 693 376
882	28/02/2019	380	MINISTERE DU COMMERCE ET DE LA CONCURRENCE									
			12-7-1960-0000-181-000000	64-9-1-15	0	0	0	0	9 428 280 000	413 359 962	255 080	9 014 664 958
890	28/02/2019	310	MINISTERE DE L'ECONOMIE ET DES FINANCES									
			12-7-1960-0000-181-000000	64-9-1-15	0	0	0	0	9 464 898 000	416 208 225	2 848 263	9 045 841 512

REPARTITION DETAILLEE DES CREDITS GLOBAUX AU TITRE DE L'EXERCICE 2019 POUR LA PERIODE DU 01/01/2019 AU 31/03/2019

(montant en francs CFA)

No Mandat	Date	Bénéficiaire		Autorisation D'Engagement				Credits De Paiements			
		Section	Libellé	Revisé	Déjà Ouvert	Proposé	Disponible	Revisé	Déjà Ouvert	Proposé	Disponible
Chapitre		Nature									
894	28/02/2019	341	MINISTERE DE LA COHESION SOCIALE, DE LA PAIX ET DE LA RECONCILIATION NATIONALE								
12-7-1960-0000-180-000000		23-5-1-02		6 001 932 000	1 560 000 000	0	4 441 932 000	6 001 932 000	1 560 000 000	60 000 000	4 381 932 000
12-7-1960-0000-180-000000		64-3-1-37		0	0	0	0	2 500 000 000	2 427 236 590	177 587 000	- 104 823 590
896	28/02/2019	822	MINISTERE DE L'ELEVAGE ET DE LA PECHE								
12-7-1960-0000-181-000000		64-9-1-15		0	0	0	0	9 464 898 000	416 574 923	366 698	9 047 956 379
897	28/02/2019	210	MINISTERE DE LA DEFENSE ET DES ANCIENS COMBATTANTS								
12-7-1960-0000-181-000000		64-9-1-15		0	0	0	0	9 464 898 000	417 233 723	658 800	9 047 005 477
898	28/02/2019	400	MINISTERE DE L'INNOVATION ET DE LA RECHERCHE SCIENTIFIQUE								
12-7-1960-0000-181-000000		64-9-1-15		0	0	0	0	9 464 898 000	418 388 988	1 155 265	9 045 353 747
899	28/02/2019	130	PRIMATURE								
12-7-1960-0000-174-000000		64-3-1-01		0	0	0	0	3 475 161 000	800 504 848	50 000 000	2 624 656 152
928	04/03/2019	901	REGION DE KAYES								
12-7-1960-0000-183-000000		61-1-1-03		0	0	0	0	2 006 610 000	613 157 419	53 156	1 393 399 425
929	04/03/2019	902	REGION DE KOULIKORO								
12-7-1960-0000-183-000000		61-1-1-03		0	0	0	0	2 006 610 000	613 290 702	133 283	1 393 186 015
930	04/03/2019	903	REGION DE SIKASSO								
12-7-1960-0000-183-000000		61-1-1-03		0	0	0	0	2 006 610 000	613 427 953	137 251	1 393 044 796
931	04/03/2019	904	REGION DE SEGOU								
12-7-1960-0000-183-000000		61-1-1-03		0	0	0	0	2 006 610 000	613 502 269	74 316	1 393 033 415
935	04/03/2019	905	REGION DE MOPTI								
12-7-1960-0000-183-000000		61-1-1-03		0	0	0	0	2 006 610 000	613 720 743	218 474	1 392 670 783
937	04/03/2019	906	REGION DE TOMBOUCTOU								
12-7-1960-0000-183-000000		61-1-1-03		0	0	0	0	2 006 610 000	614 122 460	401 717	1 392 085 823
938	04/03/2019	907	REGION DE GAO								
12-7-1960-0000-183-000000		61-1-1-03		0	0	0	0	2 006 610 000	614 697 159	574 699	1 391 338 142

REPARTITION DETAILLEE DES CREDITS GLOBAUX AU TITRE DE L'EXERCICE 2019 POUR LA PERIODE DU 01/01/2019 AU 31/03/2019

(montant en francs CFA)

No Mandat	Date	Bénéficiaire		Autorisation D'Engagement				Credits De Paiements				
		Section	Libellé									
Chapitre		Nature		Revisé	Déjà Ouvert	Proposé	Disponible	Revisé	Déjà Ouvert	Proposé	Disponible	
939	04/03/2019	429	UNIVERSITE SCIENCES SOCIALES GESTION BKO									
			12-7-1960-0000-181-000000	64-9-1-15	0	0	0	0	9 428 280 000	421 610 204	3 221 216	9 003 448 580
940	04/03/2019	910	REGION DE MENAKA									
			12-7-1960-0000-183-000000	61-1-1-03	0	0	0	0	2 006 610 000	614 792 435	95 276	1 391 722 289
941	04/03/2019	900	DISTRICT DE BAMAKO									
			12-7-1960-0000-183-000000	61-1-1-03	0	0	0	0	2 006 610 000	614 829 985	37 550	1 391 742 465
944	04/03/2019	820	MINISTERE DE L'AGRICULTURE									
			12-7-1960-0000-183-000000	61-1-1-03	0	0	0	0	2 006 610 000	614 896 641	66 656	1 391 646 703
947	12/03/2019	860	MINISTERE DE L'ARTISANAT ET DU TOURISME									
			12-7-1960-0000-181-000000	64-9-1-15	0	0	0	0	9 428 280 000	422 726 367	70 176	9 005 483 457
950	04/03/2019	720	MINISTERE DE L'ENERGIE ET DE L'EAU									
			12-7-1960-0000-183-000000	61-1-1-03	0	0	0	0	2 006 610 000	614 972 339	75 698	1 391 561 963
952	04/03/2019	822	MINISTERE DE L'ELEVAGE ET DE LA PECHE									
			12-7-1960-0000-183-000000	61-1-1-03	0	0	0	0	2 006 610 000	615 025 344	53 005	1 391 531 651
953	04/03/2019	220	MINISTERE DE LA JUSTICE									
			12-7-1960-0000-183-000000	61-1-1-03	0	0	0	0	2 006 610 000	615 449 444	424 100	1 390 736 456
954	04/03/2019	638	HOPITAL DE GAO									
			12-7-1960-0000-181-000000	64-9-1-15	0	0	0	0	9 428 280 000	421 764 444	154 240	9 006 361 316
956	04/03/2019	638	HOPITAL DE GAO									
			12-7-1960-0000-181-000000	64-9-1-15	0	0	0	0	9 428 280 000	421 869 126	104 682	9 006 306 192
957	04/03/2019	610	MINISTERE DE LA SANTE ET DE L'HYGIENE PUBLIQUE									
			12-7-1960-0000-183-000000	61-1-1-03	0	0	0	0	2 006 610 000	615 589 745	140 301	1 390 879 954
958	04/03/2019	426	UNIVERSITE SCIENCES TECHN. TECHNOLOGIES BKO									
			12-7-1960-0000-181-000000	64-9-1-15	0	0	0	0	9 428 280 000	428 201 561	6 332 435	8 993 746 004
959	04/03/2019	140	COUR CONSTITUTIONNELLE									
			12-7-1960-0000-181-000000	64-9-1-15	0	0	0	0	9 415 427 000	429 549 848	1 348 287	8 984 528 865

REPARTITION DETAILLEE DES CREDITS GLOBAUX AU TITRE DE L'EXERCICE 2019 POUR LA PERIODE DU 01/01/2019 AU 31/03/2019

(montant en francs CFA)

No Mandat	Date	Bénéficiaire		Autorisation D'Engagement				Credits De Paiements				
		Section	Libellé									
Chapitre		Nature		Revisé	Déjà Ouvert	Proposé	Disponible	Revisé	Déjà Ouvert	Proposé	Disponible	
960	04/03/2019	638	HOPITAL DE GAO									
			12-7-1960-0000-181-000000	64-9-1-15	0	0	0	0	9 415 427 000	429 906 259	356 411	8 985 164 330
961	28/03/2019	410	MINISTERE DE L'EDUCATION NATIONALE									
			12-7-1960-0000-181-000000	64-9-1-15	0	0	0	0	9 415 427 000	431 469 211	446 789	8 983 511 000
962	04/03/2019	831	INSTITUT D'ECONOMIE RURALE									
			12-7-1960-0000-181-000000	64-9-1-15	0	0	0	0	9 428 280 000	430 535 024	628 765	8 997 116 211
963	04/03/2019	210	MINISTERE DE LA DEFENSE ET DES ANCIENS COMBATTANTS									
			12-7-1960-0000-181-000000	64-9-1-15	0	0	0	0	9 428 280 000	432 900 024	2 365 000	8 993 014 976
964	04/03/2019	512	MUSEE NATIONAL									
			12-7-1960-0000-181-000000	64-9-1-15	0	0	0	0	9 428 280 000	435 017 442	2 117 418	8 991 145 140
965	04/03/2019	210	MINISTERE DE LA DEFENSE ET DES ANCIENS COMBATTANTS									
			12-7-1960-0000-181-000000	64-9-1-15	0	0	0	0	9 428 280 000	436 679 642	1 662 200	8 989 938 158
966	04/03/2019	210	MINISTERE DE LA DEFENSE ET DES ANCIENS COMBATTANTS									
			12-7-1960-0000-181-000000	64-9-1-15	0	0	0	0	9 428 280 000	438 702 842	2 023 200	8 987 553 958
967	04/03/2019	660	MINISTERE DE LA SOLIDARITE ET DE L'ACTION HUMANITAIRE									
			12-7-1960-0000-181-000000	64-9-1-15	0	0	0	0	9 415 427 000	441 196 534	2 493 692	8 971 736 774
974	04/03/2019	903	REGION DE SIKASSO									
			12-7-1960-0000-183-000000	61-1-1-03	0	0	0	0	2 006 610 000	615 845 717	255 972	1 390 508 311
975	04/03/2019	904	REGION DE SEGOU									
			12-7-1960-0000-183-000000	61-1-1-03	0	0	0	0	2 006 610 000	615 911 790	66 073	1 390 632 137
976	04/03/2019	866	BUREAU RESTRUCT. MISE A NIVEAU ENTR. INDUST.									
			12-7-1960-0000-181-000000	64-9-1-15	0	0	0	0	9 428 280 000	441 564 378	367 844	8 986 347 778
977	04/03/2019	905	REGION DE MOPTI									
			12-7-1960-0000-183-000000	61-1-1-03	0	0	0	0	2 006 610 000	616 029 462	117 672	1 390 462 866

REPARTITION DETAILLEE DES CREDITS GLOBAUX AU TITRE DE L'EXERCICE 2019 POUR LA PERIODE DU 01/01/2019 AU 31/03/2019

(montant en francs CFA)

No Mandat	Date	Bénéficiaire		Autorisation D'Engagement				Credits De Paiements			
		Section	Libellé								
Chapitre		Nature		Revisé	Déjà Ouvert	Proposé	Disponible	Revisé	Déjà Ouvert	Proposé	Disponible
978	04/03/2019	906	REGION DE TOMBOUCTOU								
12-7-1960-0000-183-000000			61-1-1-03	0	0	0	0	2 006 610 000	616 293 283	263 821	1 390 052 896
979	04/03/2019	909	REGION DE TAOUDENIT								
12-7-1960-0000-183-000000			61-1-1-03	0	0	0	0	2 006 610 000	616 484 555	191 272	1 389 934 173
980	04/03/2019	410	MINISTERE DE L'EDUCATION NATIONALE								
12-7-1960-0000-181-000000			64-9-1-15	0	0	0	0	9 428 280 000	442 184 378	620 000	8 985 475 622
983	04/03/2019	510	MINISTERE DE LA CULTURE								
12-7-1960-0000-181-000000			64-9-1-15	0	0	0	0	9 428 280 000	444 691 400	2 507 022	8 981 081 578
986	04/03/2019	900	DISTRICT DE BAMAKO								
12-7-1960-0000-183-000000			61-1-1-03	0	0	0	0	2 006 610 000	617 116 418	631 863	1 388 861 719
989	04/03/2019	610	MINISTERE DE LA SANTE ET DE L'HYGIENE PUBLIQUE								
12-7-1960-0000-183-000000			61-1-1-03	0	0	0	0	2 006 610 000	617 252 803	136 385	1 389 220 812
991	04/03/2019	150	COUR SUPREME								
12-7-1960-0000-188-000000			60-9-1-15	0	0	0	0	2 663 729 000	389 312 000	239 312 000	2 035 105 000
992	04/03/2019	714	MINISTERE DE L'ENVIRONNEMENT, DE L'ASSAINISSEMENT ET DU DEVELOPPEMENT DURABLE								
12-7-1960-0000-183-000000			61-1-1-03	0	0	0	0	2 006 610 000	617 312 343	59 540	1 389 238 117
993	04/03/2019	130	PRIMATURE								
12-7-1960-0000-184-000000			61-7-1-02	0	0	0	0	312 505 000	95 863 200	95 863 200	120 778 600
994	04/03/2019	726	MINISTERE DES MINES ET DU PETROLE								
12-7-1960-0000-183-000000			61-1-1-03	0	0	0	0	2 006 610 000	617 347 482	35 139	1 389 227 379
995	04/03/2019	220	MINISTERE DE LA JUSTICE								
12-7-1960-0000-183-000000			61-1-1-03	0	0	0	0	2 006 610 000	617 460 326	112 844	1 389 036 830
998	12/03/2019	901	REGION DE KAYES								
12-7-1960-0000-183-000000			61-1-1-03	0	0	0	0	2 006 610 000	617 673 473	213 147	1 388 723 380
999	05/03/2019	820	MINISTERE DE L'AGRICULTURE								
12-7-1960-0000-181-000000			64-9-1-15	0	0	0	0	9 428 280 000	444 944 445	253 045	8 983 082 510

REPARTITION DETAILLEE DES CREDITS GLOBAUX AU TITRE DE L'EXERCICE 2019 POUR LA PERIODE DU 01/01/2019 AU 31/03/2019

(montant en francs CFA)

No Mandat	Date	Bénéficiaire		Autorisation D'Engagement				Credits De Paiements			
		Section	Libellé								
Chapitre		Nature		Revisé	Déjà Ouvert	Proposé	Disponible	Revisé	Déjà Ouvert	Proposé	Disponible
1000	05/03/2019	901	REGION DE KAYES								
12-7-1960-0000-183-000000		61-1-1-03		0	0	0	0	2 006 610 000	617 612 219	151 893	1 388 845 888
1001	05/03/2019	902	REGION DE KOULIKORO								
12-7-1960-0000-183-000000		61-1-1-03		0	0	0	0	2 006 610 000	617 733 686	121 467	1 388 754 847
1002	05/03/2019	903	REGION DE SIKASSO								
12-7-1960-0000-183-000000		61-1-1-03		0	0	0	0	2 006 610 000	617 766 756	33 070	1 388 810 174
1003	05/03/2019	210	MINISTERE DE LA DEFENSE ET DES ANCIENS COMBATTANTS								
12-7-1960-0000-181-000000		64-9-1-15		0	0	0	0	9 428 280 000	446 407 545	1 463 100	8 980 409 355
1004	05/03/2019	210	MINISTERE DE LA DEFENSE ET DES ANCIENS COMBATTANTS								
12-7-1960-0000-181-000000		64-9-1-15		0	0	0	0	9 428 280 000	447 670 025	1 262 480	8 979 347 495
1005	05/03/2019	210	MINISTERE DE LA DEFENSE ET DES ANCIENS COMBATTANTS								
12-7-1960-0000-181-000000		64-9-1-15		0	0	0	0	9 428 280 000	449 030 345	1 360 320	8 977 889 335
1006	05/03/2019	210	MINISTERE DE LA DEFENSE ET DES ANCIENS COMBATTANTS								
12-7-1960-0000-181-000000		64-9-1-15		0	0	0	0	9 428 280 000	450 272 280	1 241 935	8 976 765 785
1007	05/03/2019	210	MINISTERE DE LA DEFENSE ET DES ANCIENS COMBATTANTS								
12-7-1960-0000-181-000000		64-9-1-15		0	0	0	0	9 428 280 000	451 534 760	1 262 480	8 975 482 760
1008	05/03/2019	210	MINISTERE DE LA DEFENSE ET DES ANCIENS COMBATTANTS								
12-7-1960-0000-181-000000		64-9-1-15		0	0	0	0	9 428 280 000	453 974 760	2 440 000	8 971 865 240
1009	05/03/2019	220	MINISTERE DE LA JUSTICE								
12-7-1960-0000-181-000000		64-9-1-15		0	0	0	0	9 428 280 000	455 110 222	1 135 462	8 972 034 316
1021	05/03/2019	310	MINISTERE DE L'ECONOMIE ET DES FINANCES								
12-7-1960-0000-181-000000		64-9-1-15		0	0	0	0	9 428 280 000	455 656 446	546 224	8 972 077 330

REPARTITION DETAILLEE DES CREDITS GLOBAUX AU TITRE DE L'EXERCICE 2019 POUR LA PERIODE DU 01/01/2019 AU 31/03/2019

(montant en francs CFA)

No Mandat	Date	Bénéficiaire		Autorisation D'Engagement				Credits De Paiements				
		Section	Libellé									
Chapitre		Nature		Revisé	Déjà Ouvert	Proposé	Disponible	Revisé	Déjà Ouvert	Proposé	Disponible	
1022	05/03/2019	310	MINISTERE DE L'ECONOMIE ET DES FINANCES									
			12-7-1960-0000-181-000000	64-9-1-15	0	0	0	0	9 428 280 000	456 102 078	445 632	8 971 732 290
1023	05/03/2019	310	MINISTERE DE L'ECONOMIE ET DES FINANCES									
			12-7-1960-0000-181-000000	64-9-1-15	0	0	0	0	9 428 280 000	456 506 282	404 204	8 971 369 514
1028	05/03/2019	380	MINISTERE DU COMMERCE ET DE LA CONCURRENCE									
			12-7-1960-0000-181-000000	64-9-1-15	0	0	0	0	9 428 280 000	457 586 982	1 080 700	8 969 612 318
1031	05/03/2019	904	REGION DE SEGOU									
			12-7-1960-0000-183-000000	61-1-1-03	0	0	0	0	2 006 610 000	617 822 417	55 661	1 388 731 922
1032	05/03/2019	905	REGION DE MOPTI									
			12-7-1960-0000-183-000000	61-1-1-03	0	0	0	0	2 006 610 000	617 996 969	174 552	1 388 438 479
1033	05/03/2019	906	REGION DE TOMBOUCTOU									
			12-7-1960-0000-183-000000	61-1-1-03	0	0	0	0	2 006 610 000	618 175 938	178 969	1 388 255 093
1035	05/03/2019	907	REGION DE GAO									
			12-7-1960-0000-183-000000	61-1-1-03	0	0	0	0	2 006 610 000	618 215 951	40 013	1 388 354 036
1036	05/03/2019	908	REGION DE KIDAL									
			12-7-1960-0000-183-000000	61-1-1-03	0	0	0	0	2 006 610 000	618 275 840	59 889	1 388 274 271
1037	05/03/2019	900	DISTRICT DE BAMAKO									
			12-7-1960-0000-183-000000	61-1-1-03	0	0	0	0	2 006 610 000	618 446 662	170 822	1 387 992 516
1038	06/03/2019	220	MINISTERE DE LA JUSTICE									
			12-7-1960-0000-183-000000	61-1-1-03	0	0	0	0	2 006 610 000	618 685 167	238 505	1 387 686 328
1039	06/03/2019	610	MINISTERE DE LA SANTE ET DE L'HYGIENE PUBLIQUE									
			12-7-1960-0000-183-000000	61-1-1-03	0	0	0	0	2 006 610 000	619 042 764	357 597	1 387 209 639
1040	06/03/2019	822	MINISTERE DE L'ELEVAGE ET DE LA PECHE									
			12-7-1960-0000-183-000000	61-1-1-03	0	0	0	0	2 006 610 000	619 109 535	66 771	1 387 433 694
1041	06/03/2019	410	MINISTERE DE L'EDUCATION NATIONALE									
			12-7-1960-0000-181-000000	64-9-1-15	0	0	0	0	9 428 280 000	457 822 422	235 440	8 970 222 138

REPARTITION DETAILLEE DES CREDITS GLOBAUX AU TITRE DE L'EXERCICE 2019 POUR LA PERIODE DU 01/01/2019 AU 31/03/2019

(montant en francs CFA)

No Mandat	Date	Bénéficiaire		Autorisation D'Engagement				Credits De Paiements				
		Section	Libellé									
Chapitre		Nature		Revisé	Déjà Ouvert	Proposé	Disponible	Revisé	Déjà Ouvert	Proposé	Disponible	
1042	06/03/2019	860	MINISTERE DE L'ARTISANAT ET DU TOURISME									
			12-7-1960-0000-181-000000	64-9-1-15	0	0	0	0	9 428 280 000	457 941 462	119 040	8 970 219 498
1043	06/03/2019	740	MINISTERE DE L'HABITAT ET DE L'URBANISME									
			12-7-1960-0000-183-000000	61-1-1-03	0	0	0	0	2 006 610 000	619 152 372	42 837	1 387 414 791
1044	06/03/2019	424	UNIVERSITE LETTRES SCIENCES HUMAINES BKO									
			12-7-1960-0000-181-000000	64-9-1-15	0	0	0	0	9 428 280 000	466 155 303	8 213 841	8 953 910 856
1045	06/03/2019	860	MINISTERE DE L'ARTISANAT ET DU TOURISME									
			12-7-1960-0000-181-000000	64-9-1-15	0	0	0	0	9 428 280 000	466 184 865	29 562	8 962 065 573
1046	06/03/2019	820	MINISTERE DE L'AGRICULTURE									
			12-7-1960-0000-183-000000	61-1-1-03	0	0	0	0	2 006 610 000	619 247 685	95 313	1 387 267 002
1047	06/03/2019	510	MINISTERE DE LA CULTURE									
			12-7-1960-0000-181-000000	64-9-1-15	0	0	0	0	9 428 280 000	466 842 974	658 109	8 960 778 917
1048	06/03/2019	860	MINISTERE DE L'ARTISANAT ET DU TOURISME									
			12-7-1960-0000-181-000000	64-9-1-15	0	0	0	0	9 428 280 000	466 950 499	107 525	8 961 221 976
1049	06/03/2019	660	MINISTERE DE LA SOLIDARITE ET DE L'ACTION HUMANITAIRE									
			12-7-1960-0000-183-000000	61-1-1-03	0	0	0	0	2 006 610 000	619 356 511	108 826	1 387 144 663
1051	06/03/2019	901	REGION DE KAYES									
			12-7-1960-0000-183-000000	61-1-1-03	0	0	0	0	2 006 610 000	619 474 427	117 916	1 387 017 657
1054	06/03/2019	902	REGION DE KOULIKORO									
			12-7-1960-0000-183-000000	61-1-1-03	0	0	0	0	2 006 610 000	619 720 643	246 216	1 386 643 141
1056	06/03/2019	903	REGION DE SIKASSO									
			12-7-1960-0000-183-000000	61-1-1-03	0	0	0	0	2 006 610 000	619 784 073	63 430	1 386 762 497
1057	06/03/2019	220	MINISTERE DE LA JUSTICE									
			12-7-1960-0000-183-000000	61-1-1-03	0	0	0	0	2 006 610 000	620 104 883	320 810	1 386 184 307

REPARTITION DETAILLEE DES CREDITS GLOBAUX AU TITRE DE L'EXERCICE 2019 POUR LA PERIODE DU 01/01/2019 AU 31/03/2019

(montant en francs CFA)

No Mandat	Date	Bénéficiaire		Autorisation D'Engagement				Credits De Paiements			
		Section	Libellé								
Chapitre		Nature		Revisé	Déjà Ouvert	Proposé	Disponible	Revisé	Déjà Ouvert	Proposé	Disponible
1058	06/03/2019	410	MINISTERE DE L'EDUCATION NATIONALE								
	12-7-1960-0000-181-000000		64-9-1-15	0	0	0	0	9 428 280 000	467 260 192	309 693	8 960 710 115
1059	06/03/2019	750	MINISTERE DU PLAN ET DE L'AMENAGEMENT DU TERRITOIRE								
	12-7-1960-0000-181-000000		64-9-1-15	0	0	0	0	9 428 280 000	467 560 192	300 000	8 960 419 808
1060	06/03/2019	610	MINISTERE DE LA SANTE ET DE L'HYGIENE PUBLIQUE								
	12-7-1960-0000-183-000000		61-1-1-03	0	0	0	0	2 006 610 000	620 198 537	93 654	1 386 317 809
1061	06/03/2019	621	INSTITUT NATIONAL DE RECH. EN SANTE PUBLIQUE								
	12-7-1960-0000-181-000000		64-9-1-15	0	0	0	0	9 428 280 000	468 329 093	768 901	8 959 182 006
1062	06/03/2019	820	MINISTERE DE L'AGRICULTURE								
	12-7-1960-0000-183-000000		61-1-1-03	0	0	0	0	2 006 610 000	620 436 375	237 838	1 385 935 787
1063	06/03/2019	510	MINISTERE DE LA CULTURE								
	12-7-1960-0000-181-000000		64-9-1-15	0	0	0	0	9 428 280 000	468 361 355	32 262	8 959 886 383
1065	06/03/2019	720	MINISTERE DE L'ENERGIE ET DE L'EAU								
	12-7-1960-0000-183-000000		61-1-1-03	0	0	0	0	2 006 610 000	621 249 659	813 284	1 384 547 057
1066	20/03/2019	900	DISTRICT DE BAMAKO								
	12-7-1960-0000-181-000000		64-9-1-15	0	0	0	0	9 415 427 000	474 124 225	4 646 707	8 936 656 068
1067	06/03/2019	901	REGION DE KAYES								
	12-7-1960-0000-183-000000		61-1-1-03	0	0	0	0	2 006 610 000	621 264 001	14 342	1 385 331 657
1068	06/03/2019	902	REGION DE KOULIKORO								
	12-7-1960-0000-183-000000		61-1-1-03	0	0	0	0	2 006 610 000	621 401 078	137 077	1 385 071 845
1069	06/03/2019	903	REGION DE SIKASSO								
	12-7-1960-0000-183-000000		61-1-1-03	0	0	0	0	2 006 610 000	621 572 875	171 797	1 384 865 328
1070	06/03/2019	904	REGION DE SEGOU								
	12-7-1960-0000-183-000000		61-1-1-03	0	0	0	0	2 006 610 000	621 591 473	18 598	1 384 999 929
1071	06/03/2019	905	REGION DE MOPTI								
	12-7-1960-0000-183-000000		61-1-1-03	0	0	0	0	2 006 610 000	621 724 845	133 372	1 384 751 783

REPARTITION DETAILLEE DES CREDITS GLOBAUX AU TITRE DE L'EXERCICE 2019 POUR LA PERIODE DU 01/01/2019 AU 31/03/2019

(montant en francs CFA)

No Mandat	Date	Bénéficiaire		Autorisation D'Engagement				Credits De Paiements				
		Section	Libellé									
Chapitre		Nature		Revisé	Déjà Ouvert	Proposé	Disponible	Revisé	Déjà Ouvert	Proposé	Disponible	
1072	06/03/2019	210	MINISTERE DE LA DEFENSE ET DES ANCIENS COMBATTANTS									
			12-7-1960-0000-181-000000	64-9-1-15	0	0	0	0	9 428 280 000	478 173 315	9 811 960	8 940 294 725
1073	06/03/2019	210	MINISTERE DE LA DEFENSE ET DES ANCIENS COMBATTANTS									
			12-7-1960-0000-181-000000	64-9-1-15	0	0	0	0	9 428 280 000	479 193 315	1 020 000	8 948 066 685
1074	06/03/2019	906	REGION DE TOMBOUCTOU									
			12-7-1960-0000-183-000000	61-1-1-03	0	0	0	0	2 006 610 000	621 855 263	130 418	1 384 624 319
1075	06/03/2019	210	MINISTERE DE LA DEFENSE ET DES ANCIENS COMBATTANTS									
			12-7-1960-0000-181-000000	64-9-1-15	0	0	0	0	9 428 280 000	479 406 235	212 920	8 948 660 845
1076	06/03/2019	210	MINISTERE DE LA DEFENSE ET DES ANCIENS COMBATTANTS									
			12-7-1960-0000-181-000000	64-9-1-15	0	0	0	0	9 428 280 000	480 593 824	1 187 589	8 946 498 587
1077	06/03/2019	210	MINISTERE DE LA DEFENSE ET DES ANCIENS COMBATTANTS									
			12-7-1960-0000-181-000000	64-9-1-15	0	0	0	0	9 428 280 000	482 181 024	1 587 200	8 944 511 776
1078	06/03/2019	210	MINISTERE DE LA DEFENSE ET DES ANCIENS COMBATTANTS									
			12-7-1960-0000-181-000000	64-9-1-15	0	0	0	0	9 428 280 000	483 714 024	1 533 000	8 943 032 976
1079	06/03/2019	907	REGION DE GAO									
			12-7-1960-0000-183-000000	61-1-1-03	0	0	0	0	2 006 610 000	621 989 702	134 439	1 384 485 859
1080	06/03/2019	900	DISTRICT DE BAMAKO									
			12-7-1960-0000-183-000000	61-1-1-03	0	0	0	0	2 006 610 000	622 101 023	111 321	1 384 397 656
1081	06/03/2019	610	MINISTERE DE LA SANTE ET DE L'HYGIENE PUBLIQUE									
			12-7-1960-0000-183-000000	61-1-1-03	0	0	0	0	2 006 610 000	622 356 584	255 561	1 383 997 855
1082	20/03/2019	903	REGION DE SIKASSO									
			12-7-1960-0000-181-000000	64-9-1-15	0	0	0	0	9 415 427 000	493 098 813	3 621 919	8 918 706 268

REPARTITION DETAILLEE DES CREDITS GLOBAUX AU TITRE DE L'EXERCICE 2019 POUR LA PERIODE DU 01/01/2019 AU 31/03/2019

(montant en francs CFA)

No Mandat	Date	Bénéficiaire		Autorisation D'Engagement				Credits De Paiements				
		Section	Libellé					Revisé	Déjà Ouvert	Proposé	Disponible	
Chapitre		Nature		Revisé	Déjà Ouvert	Proposé	Disponible	Revisé	Déjà Ouvert	Proposé	Disponible	
1083	06/03/2019	210	MINISTERE DE LA DEFENSE ET DES ANCIENS COMBATTANTS									
			12-7-1960-0000-181-000000	64-9-1-15	0	0	0	0	9 428 280 000	485 041 774	1 327 750	8 941 910 476
1084	06/03/2019	720	MINISTERE DE L'ENERGIE ET DE L'EAU									
			12-7-1960-0000-183-000000	61-1-1-03	0	0	0	0	2 006 610 000	622 600 616	244 032	1 383 765 352
1085	06/03/2019	310	MINISTERE DE L'ECONOMIE ET DES FINANCES									
			12-7-1960-0000-183-000000	61-1-1-03	0	0	0	0	2 006 610 000	622 638 418	37 802	1 383 933 780
1087	06/03/2019	323	MINISTERE DE LA JEUNESSE, DE L'EMPLOI ET DE LA CONSTRUCTION CITOYENNE									
			12-7-1960-0000-183-000000	61-1-1-03	0	0	0	0	2 006 610 000	622 809 864	171 446	1 383 628 690
1088	06/03/2019	660	MINISTERE DE LA SOLIDARITE ET DE L'ACTION HUMANITAIRE									
			12-7-1960-0000-183-000000	61-1-1-03	0	0	0	0	2 006 610 000	622 855 445	45 581	1 383 708 974
1089	06/03/2019	220	MINISTERE DE LA JUSTICE									
			12-7-1960-0000-183-000000	61-1-1-03	0	0	0	0	2 006 610 000	626 792 824	3 937 379	1 375 879 797
1090	07/03/2019	901	REGION DE KAYES									
			12-7-1960-0000-183-000000	61-1-1-03	0	0	0	0	2 006 610 000	626 829 281	36 457	1 379 744 262
1091	07/03/2019	902	REGION DE KOULIKORO									
			12-7-1960-0000-183-000000	61-1-1-03	0	0	0	0	2 006 610 000	627 010 486	181 205	1 379 418 309
1092	07/03/2019	903	REGION DE SIKASSO									
			12-7-1960-0000-183-000000	61-1-1-03	0	0	0	0	2 006 610 000	627 055 457	44 971	1 379 509 572
1093	07/03/2019	905	REGION DE MOPTI									
			12-7-1960-0000-183-000000	61-1-1-03	0	0	0	0	2 006 610 000	627 180 112	124 655	1 379 305 233
1095	07/03/2019	906	REGION DE TOMBOUCTOU									
			12-7-1960-0000-183-000000	61-1-1-03	0	0	0	0	2 006 610 000	627 686 990	506 878	1 378 416 132
1096	07/03/2019	900	DISTRICT DE BAMAKO									
			12-7-1960-0000-183-000000	61-1-1-03	0	0	0	0	2 006 610 000	627 987 873	300 883	1 378 321 244

REPARTITION DETAILLEE DES CREDITS GLOBAUX AU TITRE DE L'EXERCICE 2019 POUR LA PERIODE DU 01/01/2019 AU 31/03/2019

(montant en francs CFA)

No Mandat	Date	Bénéficiaire		Autorisation D'Engagement				Credits De Paiements				
		Section	Libellé									
Chapitre		Nature		Revisé	Déjà Ouvert	Proposé	Disponible	Revisé	Déjà Ouvert	Proposé	Disponible	
1098	07/03/2019	610	MINISTERE DE LA SANTE ET DE L'HYGIENE PUBLIQUE									
			12-7-1960-0000-183-000000	61-1-1-03	0	0	0	0	2 006 610 000	628 494 631	506 758	1 377 608 611
1099	07/03/2019	822	MINISTERE DE L'ELEVAGE ET DE LA PECHE									
			12-7-1960-0000-183-000000	61-1-1-03	0	0	0	0	2 006 610 000	628 512 224	17 593	1 378 080 183
1100	07/03/2019	660	MINISTERE DE LA SOLIDARITE ET DE L'ACTION HUMANITAIRE									
			12-7-1960-0000-183-000000	61-1-1-03	0	0	0	0	2 006 610 000	628 530 768	18 544	1 378 060 688
1101	07/03/2019	310	MINISTERE DE L'ECONOMIE ET DES FINANCES									
			12-7-1960-0000-183-000000	61-1-1-03	0	0	0	0	2 006 610 000	628 585 181	54 413	1 377 970 406
1102	07/03/2019	180	MINISTERE DES AFFAIRES ETRANGERES ET DE LA COOPERATION INTERNATIONALE									
			12-7-1960-0000-181-000000	65-2-1-01	0	0	0	0	30 000 000 000	9 948 683 716	753 115 965	19 298 200 319
1104	07/03/2019	185	MINISTERE DES MALIENS DE L'EXTERIEUR ET DE L'INTEGRATION AFRICAINE									
			12-7-1960-0000-186-000000	64-9-1-02	0	0	0	0	4 000 000 000	515 982 545	300 000 000	3 184 017 455
1105	07/03/2019	310	MINISTERE DE L'ECONOMIE ET DES FINANCES									
			12-7-1960-0000-181-000000	64-9-1-15	0	0	0	0	9 428 280 000	486 782 261	694 500	8 940 803 239
1107	07/03/2019	833	LABORATOIRE CENTRAL VETERINAIRE									
			12-7-1960-0000-181-000000	64-9-1-15	0	0	0	0	9 415 427 000	488 057 957	1 275 696	8 926 093 347
1111	07/03/2019	520	MINISTERE DES SPORTS									
			12-7-1960-0000-181-000000	64-9-1-15	0	0	0	0	9 428 280 000	488 399 740	341 783	8 939 538 477
1114	07/03/2019	514	PALAIS DE LA CULTURE AMADOU HAMPATE BA									
			12-7-1960-0000-181-000000	64-9-1-15	0	0	0	0	9 428 280 000	490 837 810	2 438 070	8 935 004 120
1121	07/03/2019	210	MINISTERE DE LA DEFENSE ET DES ANCIENS COMBATTANTS									
			12-7-1960-0000-181-000000	64-9-1-15	0	0	0	0	9 428 280 000	492 212 810	1 375 000	8 934 692 190

REPARTITION DETAILLEE DES CREDITS GLOBAUX AU TITRE DE L'EXERCICE 2019 POUR LA PERIODE DU 01/01/2019 AU 31/03/2019

(montant en francs CFA)

No Mandat	Date	Bénéficiaire		Autorisation D'Engagement				Credits De Paiements				
		Section	Libellé									
Chapitre		Nature		Revisé	Déjà Ouvert	Proposé	Disponible	Revisé	Déjà Ouvert	Proposé	Disponible	
1122	07/03/2019	210	MINISTERE DE LA DEFENSE ET DES ANCIENS COMBATTANTS									
			12-7-1960-0000-181-000000	64-9-1-15	0	0	0	0	9 428 280 000	493 467 310	1 254 500	8 933 558 190
1123	07/03/2019	210	MINISTERE DE LA DEFENSE ET DES ANCIENS COMBATTANTS									
			12-7-1960-0000-181-000000	64-9-1-15	0	0	0	0	9 428 280 000	494 345 710	878 400	8 933 055 890
1124	07/03/2019	210	MINISTERE DE LA DEFENSE ET DES ANCIENS COMBATTANTS									
			12-7-1960-0000-181-000000	64-9-1-15	0	0	0	0	9 428 280 000	495 245 710	900 000	8 932 134 290
1125	07/03/2019	210	MINISTERE DE LA DEFENSE ET DES ANCIENS COMBATTANTS									
			12-7-1960-0000-181-000000	64-9-1-15	0	0	0	0	9 428 280 000	496 136 610	890 900	8 931 252 490
1126	07/03/2019	210	MINISTERE DE LA DEFENSE ET DES ANCIENS COMBATTANTS									
			12-7-1960-0000-181-000000	64-9-1-15	0	0	0	0	9 428 280 000	497 090 735	954 125	8 930 235 140
1127	07/03/2019	210	MINISTERE DE LA DEFENSE ET DES ANCIENS COMBATTANTS									
			12-7-1960-0000-181-000000	64-9-1-15	0	0	0	0	9 428 280 000	497 749 535	658 800	8 929 871 665
1128	07/03/2019	210	MINISTERE DE LA DEFENSE ET DES ANCIENS COMBATTANTS									
			12-7-1960-0000-181-000000	64-9-1-15	0	0	0	0	9 428 280 000	499 139 135	1 389 600	8 927 751 265
1129	07/03/2019	210	MINISTERE DE LA DEFENSE ET DES ANCIENS COMBATTANTS									
			12-7-1960-0000-181-000000	64-9-1-15	0	0	0	0	9 428 280 000	500 549 735	1 410 600	8 926 319 665
1130	07/03/2019	210	MINISTERE DE LA DEFENSE ET DES ANCIENS COMBATTANTS									
			12-7-1960-0000-181-000000	64-9-1-15	0	0	0	0	9 428 280 000	501 328 835	779 100	8 926 172 065
1131	07/03/2019	210	MINISTERE DE LA DEFENSE ET DES ANCIENS COMBATTANTS									
			12-7-1960-0000-181-000000	64-9-1-15	0	0	0	0	9 428 280 000	502 052 435	723 600	8 925 503 965

REPARTITION DETAILLEE DES CREDITS GLOBAUX AU TITRE DE L'EXERCICE 2019 POUR LA PERIODE DU 01/01/2019 AU 31/03/2019

(montant en francs CFA)

No Mandat	Date	Bénéficiaire		Autorisation D'Engagement				Credits De Paiements				
		Section	Libellé									
Chapitre		Nature		Revisé	Déjà Ouvert	Proposé	Disponible	Revisé	Déjà Ouvert	Proposé	Disponible	
1132	07/03/2019	210	MINISTERE DE LA DEFENSE ET DES ANCIENS COMBATTANTS									
			12-7-1960-0000-181-000000	64-9-1-15	0	0	0	0	9 428 280 000	502 900 935	848 500	8 924 530 565
1133	07/03/2019	210	MINISTERE DE LA DEFENSE ET DES ANCIENS COMBATTANTS									
			12-7-1960-0000-181-000000	64-9-1-15	0	0	0	0	9 428 280 000	503 804 335	903 400	8 923 572 265
1134	07/03/2019	210	MINISTERE DE LA DEFENSE ET DES ANCIENS COMBATTANTS									
			12-7-1960-0000-181-000000	64-9-1-15	0	0	0	0	9 428 280 000	504 463 135	658 800	8 923 158 065
1135	07/03/2019	210	MINISTERE DE LA DEFENSE ET DES ANCIENS COMBATTANTS									
			12-7-1960-0000-181-000000	64-9-1-15	0	0	0	0	9 428 280 000	505 299 835	836 700	8 922 143 465
1140	08/03/2019	901	REGION DE KAYES									
			12-7-1960-0000-183-000000	61-1-1-03	0	0	0	0	2 006 610 000	629 108 056	522 875	1 376 979 069
1141	08/03/2019	903	REGION DE SIKASSO									
			12-7-1960-0000-183-000000	61-1-1-03	0	0	0	0	2 006 610 000	629 327 973	219 917	1 377 062 110
1142	08/03/2019	904	REGION DE SEGOU									
			12-7-1960-0000-183-000000	61-1-1-03	0	0	0	0	2 006 610 000	629 590 377	262 404	1 376 757 219
1145	08/03/2019	905	REGION DE MOPTI									
			12-7-1960-0000-183-000000	61-1-1-03	0	0	0	0	2 006 610 000	629 820 395	230 018	1 376 559 587
1146	08/03/2019	906	REGION DE TOMBOUCTOU									
			12-7-1960-0000-183-000000	61-1-1-03	0	0	0	0	2 006 610 000	629 934 981	114 586	1 376 560 433
1147	08/03/2019	907	REGION DE GAO									
			12-7-1960-0000-183-000000	61-1-1-03	0	0	0	0	2 006 610 000	629 974 994	40 013	1 376 594 993
1148	08/03/2019	822	MINISTERE DE L'ELEVAGE ET DE LA PECHE									
			12-7-1960-0000-183-000000	61-1-1-03	0	0	0	0	2 006 610 000	630 129 722	154 728	1 376 325 550
1149	08/03/2019	720	MINISTERE DE L'ENERGIE ET DE L'EAU									
			12-7-1960-0000-183-000000	61-1-1-03	0	0	0	0	2 006 610 000	630 149 299	19 577	1 376 441 124
1150	08/03/2019	903	REGION DE SIKASSO									
			12-7-1960-0000-183-000000	61-1-1-03	0	0	0	0	2 006 610 000	630 352 207	202 908	1 376 054 885

REPARTITION DETAILLEE DES CREDITS GLOBAUX AU TITRE DE L'EXERCICE 2019 POUR LA PERIODE DU 01/01/2019 AU 31/03/2019

(montant en francs CFA)

No Mandat	Date	Bénéficiaire		Autorisation D'Engagement				Credits De Paiements			
		Section	Libellé								
Chapitre		Nature		Revisé	Déjà Ouvert	Proposé	Disponible	Revisé	Déjà Ouvert	Proposé	Disponible
1151	08/03/2019	900	DISTRICT DE BAMAKO								
12-7-1960-0000-183-000000			61-1-1-03	0	0	0	0	2 006 610 000	630 373 828	21 621	1 376 214 551
1152	08/03/2019	822	MINISTERE DE L'ELEVAGE ET DE LA PECHE								
12-7-1960-0000-183-000000			61-1-1-03	0	0	0	0	2 006 610 000	630 422 876	49 048	1 376 138 076
1153	08/03/2019	310	MINISTERE DE L'ECONOMIE ET DES FINANCES								
12-7-1960-0000-183-000000			61-1-1-03	0	0	0	0	2 006 610 000	630 552 356	129 480	1 375 928 164
1154	08/03/2019	120	PRESIDENCE DE LA REPUBLIQUE								
12-7-1960-0000-177-000000			61-1-1-01	0	0	0	0	5 256 678 000	210 286 221	33 228 513	5 013 163 266
1155	08/03/2019	310	MINISTERE DE L'ECONOMIE ET DES FINANCES								
12-7-1960-0000-174-000000			64-3-1-01	0	0	0	0	3 385 158 000	805 504 848	5 000 000	2 574 653 152
1182	20/03/2019	900	DISTRICT DE BAMAKO								
12-7-1960-0000-181-000000			64-9-1-15	0	0	0	0	9 415 427 000	524 265 345	10 626 708	8 880 534 947
1184	12/03/2019	412	MINISTERE DE L'INNOVATION ET DE LA RECHERCHE SCIENTIFIQUE								
12-7-1960-0000-181-000000			64-9-1-15	0	0	0	0	9 428 280 000	504 621 555	- 748 456	8 924 406 901
1185	12/03/2019	400	MINISTERE DE L'INNOVATION ET DE LA RECHERCHE SCIENTIFIQUE								
12-7-1960-0000-181-000000			64-9-1-15	0	0	0	0	9 428 280 000	505 370 011	748 456	8 922 161 533
1186	12/03/2019	860	MINISTERE DE L'ARTISANAT ET DU TOURISME								
12-7-1960-0000-188-000000			60-9-1-10	0	0	0	0	3 200 000 000	427 165 805	145 000 000	2 627 834 195
1197	12/03/2019	210	MINISTERE DE LA DEFENSE ET DES ANCIENS COMBATTANTS								
12-7-1960-0000-181-000000			64-9-1-15	0	0	0	0	9 428 280 000	508 012 378	2 642 367	8 917 625 255
1198	12/03/2019	903	REGION DE SIKASSO								
12-7-1960-0000-183-000000			61-1-1-03	0	0	0	0	2 006 610 000	631 091 079	325 576	1 375 193 345
1199	12/03/2019	901	REGION DE KAYES								
12-7-1960-0000-183-000000			61-1-1-03	0	0	0	0	2 006 610 000	631 291 457	200 378	1 375 118 165

REPARTITION DETAILLEE DES CREDITS GLOBAUX AU TITRE DE L'EXERCICE 2019 POUR LA PERIODE DU 01/01/2019 AU 31/03/2019

(montant en francs CFA)

No Mandat	Date	Bénéficiaire		Autorisation D'Engagement				Credits De Paiements			
		Section	Libellé								
Chapitre		Nature		Revisé	Déjà Ouvert	Proposé	Disponible	Revisé	Déjà Ouvert	Proposé	Disponible
1200	12/03/2019	904	REGION DE SEGOU								
12-7-1960-0000-183-000000			61-1-1-03	0	0	0	0	2 006 610 000	631 340 670	49 213	1 375 220 117
1201	12/03/2019	905	REGION DE MOPTI								
12-7-1960-0000-183-000000			61-1-1-03	0	0	0	0	2 006 610 000	631 404 285	63 615	1 375 142 100
1202	12/03/2019	906	REGION DE TOMBOUCTOU								
12-7-1960-0000-183-000000			61-1-1-03	0	0	0	0	2 006 610 000	631 583 851	179 566	1 374 846 583
1203	12/03/2019	902	REGION DE KOULIKORO								
12-7-1960-0000-183-000000			61-1-1-03	0	0	0	0	2 006 610 000	631 702 978	119 127	1 374 787 895
1204	12/03/2019	908	REGION DE KIDAL								
12-7-1960-0000-183-000000			61-1-1-03	0	0	0	0	2 006 610 000	631 981 620	278 642	1 374 349 738
1205	12/03/2019	720	MINISTERE DE L'ENERGIE ET DE L'EAU								
12-7-1960-0000-183-000000			61-1-1-03	0	0	0	0	2 006 610 000	632 105 826	124 206	1 374 379 968
1206	12/03/2019	220	MINISTERE DE LA JUSTICE								
12-7-1960-0000-183-000000			61-1-1-03	0	0	0	0	2 006 610 000	632 447 659	341 833	1 373 820 508
1207	12/03/2019	904	REGION DE SEGOU								
12-7-1960-0000-183-000000			61-1-1-03	0	0	0	0	2 006 610 000	632 521 705	74 046	1 374 014 249
1209	12/03/2019	900	DISTRICT DE BAMAKO								
12-7-1960-0000-183-000000			61-1-1-03	0	0	0	0	2 006 610 000	633 297 791	776 086	1 372 536 123
1210	12/03/2019	901	REGION DE KAYES								
12-7-1960-0000-183-000000			61-1-1-03	0	0	0	0	2 006 610 000	633 529 040	231 249	1 372 849 711
1211	12/03/2019	902	REGION DE KOULIKORO								
12-7-1960-0000-183-000000			61-1-1-03	0	0	0	0	2 006 610 000	633 801 454	272 414	1 372 536 132
1212	12/03/2019	903	REGION DE SIKASSO								
12-7-1960-0000-183-000000			61-1-1-03	0	0	0	0	2 006 610 000	634 041 231	239 777	1 372 328 992
1213	12/03/2019	610	MINISTERE DE LA SANTE ET DE L'HYGIENE PUBLIQUE								
12-7-1960-0000-183-000000			61-1-1-03	0	0	0	0	2 006 610 000	634 099 209	57 978	1 372 452 813
1214	12/03/2019	905	REGION DE MOPTI								
12-7-1960-0000-183-000000			61-1-1-03	0	0	0	0	2 006 610 000	634 178 257	79 048	1 372 352 695

REPARTITION DETAILLEE DES CREDITS GLOBAUX AU TITRE DE L'EXERCICE 2019 POUR LA PERIODE DU 01/01/2019 AU 31/03/2019

(montant en francs CFA)

No Mandat	Date	Bénéficiaire		Autorisation D'Engagement				Credits De Paiements			
		Section	Libellé								
Chapitre		Nature		Revisé	Déjà Ouvert	Proposé	Disponible	Revisé	Déjà Ouvert	Proposé	Disponible
1215	12/03/2019	906	REGION DE TOMBOUCTOU								
	12-7-1960-0000-183-000000		61-1-1-03	0	0	0	0	2 006 610 000	634 317 481	139 224	1 372 153 295
1216	12/03/2019	220	MINISTERE DE LA JUSTICE								
	12-7-1960-0000-183-000000		61-1-1-03	0	0	0	0	2 006 610 000	634 464 442	146 961	1 371 998 597
1217	12/03/2019	907	REGION DE GAO								
	12-7-1960-0000-183-000000		61-1-1-03	0	0	0	0	2 006 610 000	634 499 119	34 677	1 372 076 204
1218	12/03/2019	900	DISTRICT DE BAMAKO								
	12-7-1960-0000-183-000000		61-1-1-03	0	0	0	0	2 006 610 000	634 973 675	474 556	1 371 161 769
1219	12/03/2019	820	MINISTERE DE L'AGRICULTURE								
	12-7-1960-0000-181-000000		64-9-1-15	0	0	0	0	9 428 280 000	508 088 878	76 500	8 920 114 622
1221	12/03/2019	220	MINISTERE DE LA JUSTICE								
	12-7-1960-0000-183-000000		61-1-1-03	0	0	0	0	2 006 610 000	634 991 268	17 593	1 371 601 139
1222	12/03/2019	820	MINISTERE DE L'AGRICULTURE								
	12-7-1960-0000-183-000000		61-1-1-03	0	0	0	0	2 006 610 000	635 032 126	40 858	1 371 537 016
1223	12/03/2019	660	MINISTERE DE LA SOLIDARITE ET DE L'ACTION HUMANITAIRE								
	12-7-1960-0000-183-000000		61-1-1-03	0	0	0	0	2 006 610 000	635 246 406	214 280	1 371 149 314
1224	12/03/2019	726	MINISTERE DES MINES ET DU PETROLE								
	12-7-1960-0000-183-000000		61-1-1-03	0	0	0	0	2 006 610 000	635 414 558	168 152	1 371 027 290
1226	13/03/2019	323	MINISTERE DE LA JEUNESSE, DE L'EMPLOI ET DE LA CONSTRUCTION CITOYENNE								
	12-7-1960-0000-181-000000		64-9-1-15	0	0	0	0	9 428 280 000	503 087 464	- 5 001 414	8 930 193 950
1227	13/03/2019	900	DISTRICT DE BAMAKO								
	12-7-1960-0000-181-000000		64-9-1-15	0	0	0	0	9 428 280 000	508 088 878	5 001 414	8 915 189 708
1228	13/03/2019	426	UNIVERSITE SCIENCES TECHN. TECHNOLOGIES BKO								
	12-7-1960-0000-181-000000		64-9-1-15	0	0	0	0	9 428 280 000	512 757 699	4 668 821	8 910 853 480
1229	13/03/2019	414	INSTITUT POLYTECH. RURAL FORM. RECH. APPL. K.								
	12-7-1960-0000-181-000000		64-9-1-15	0	0	0	0	9 428 280 000	517 157 410	4 399 711	8 906 722 879

REPARTITION DETAILLEE DES CREDITS GLOBAUX AU TITRE DE L'EXERCICE 2019 POUR LA PERIODE DU 01/01/2019 AU 31/03/2019

(montant en francs CFA)

No Mandat	Date	Bénéficiaire		Autorisation D'Engagement				Credits De Paiements				
		Section	Libellé									
Chapitre		Nature		Revisé	Déjà Ouvert	Proposé	Disponible	Revisé	Déjà Ouvert	Proposé	Disponible	
1231	13/03/2019	323	MINISTERE DE LA JEUNESSE, DE L'EMPLOI ET DE LA CONSTRUCTION CITOYENNE									
			12-7-1960-0000-181-000000	64-9-1-15	0	0	0	0	9 428 280 000	517 990 979	833 569	8 909 455 452
1233	20/03/2019	900	DISTRICT DE BAMAKO									
			12-7-1960-0000-181-000000	64-9-1-15	0	0	0	0	9 415 427 000	544 519 035	7 632 722	8 863 275 243
1235	13/03/2019	903	REGION DE SIKASSO									
			12-7-1960-0000-181-000000	64-9-1-15	0	0	0	0	9 428 280 000	521 314 583	3 323 604	8 903 641 813
1242	13/03/2019	310	MINISTERE DE L'ECONOMIE ET DES FINANCES									
			12-7-1960-0000-181-000000	64-9-1-15	0	0	0	0	9 428 280 000	523 046 783	1 732 200	8 903 501 017
1243	13/03/2019	905	REGION DE MOPTI									
			12-7-1960-0000-183-000000	61-1-1-03	0	0	0	0	2 006 610 000	635 782 604	368 046	1 370 459 350
1244	13/03/2019	907	REGION DE GAO									
			12-7-1960-0000-183-000000	61-1-1-03	0	0	0	0	2 006 610 000	635 817 281	34 677	1 370 758 042
1245	13/03/2019	900	DISTRICT DE BAMAKO									
			12-7-1960-0000-183-000000	61-1-1-03	0	0	0	0	2 006 610 000	636 912 528	1 095 247	1 368 602 225
1248	13/03/2019	610	MINISTERE DE LA SANTE ET DE L'HYGIENE PUBLIQUE									
			12-7-1960-0000-183-000000	61-1-1-03	0	0	0	0	2 006 610 000	637 103 131	190 603	1 369 316 266
1249	13/03/2019	220	MINISTERE DE LA JUSTICE									
			12-7-1960-0000-183-000000	61-1-1-03	0	0	0	0	2 006 610 000	637 583 933	480 802	1 368 545 265
1252	13/03/2019	130	PRIMATURE									
			12-7-1960-0000-180-000000	64-3-1-37	0	0	0	0	6 061 481 000	5 971 900 090	- 16 817 500	106 398 410
1254	14/03/2019	902	REGION DE KOULIKORO									
			12-7-1960-0000-183-000000	61-1-1-03	0	0	0	0	2 006 610 000	637 897 200	313 267	1 368 399 533
1257	14/03/2019	903	REGION DE SIKASSO									
			12-7-1960-0000-183-000000	61-1-1-03	0	0	0	0	2 006 610 000	637 990 959	93 759	1 368 525 282
1258	14/03/2019	904	REGION DE SEGOU									
			12-7-1960-0000-183-000000	61-1-1-03	0	0	0	0	2 006 610 000	638 018 541	27 582	1 368 563 877

REPARTITION DETAILLEE DES CREDITS GLOBAUX AU TITRE DE L'EXERCICE 2019 POUR LA PERIODE DU 01/01/2019 AU 31/03/2019

(montant en francs CFA)

No Mandat	Date	Bénéficiaire		Autorisation D'Engagement				Credits De Paiements			
		Section	Libellé								
Chapitre		Nature		Revisé	Déjà Ouvert	Proposé	Disponible	Revisé	Déjà Ouvert	Proposé	Disponible
1260	14/03/2019	905	REGION DE MOPTI								
12-7-1960-0000-183-000000			61-1-1-03	0	0	0	0	2 006 610 000	638 378 579	360 038	1 367 871 383
1261	14/03/2019	906	REGION DE TOMBOUCTOU								
12-7-1960-0000-183-000000			61-1-1-03	0	0	0	0	2 006 610 000	638 620 478	241 899	1 367 747 623
1263	14/03/2019	907	REGION DE GAO								
12-7-1960-0000-183-000000			61-1-1-03	0	0	0	0	2 006 610 000	638 770 029	149 551	1 367 690 420
1265	14/03/2019	900	DISTRICT DE BAMAKO								
12-7-1960-0000-183-000000			61-1-1-03	0	0	0	0	2 006 610 000	639 093 535	323 506	1 367 192 959
1266	14/03/2019	235	SECURITE D'ETAT								
12-7-1960-0000-180-000000			64-3-1-37	0	0	0	0	6 061 481 000	5 988 717 590	16 817 500	55 945 910
1269	14/03/2019	220	MINISTERE DE LA JUSTICE								
12-7-1960-0000-183-000000			61-1-1-03	0	0	0	0	2 006 610 000	639 234 663	141 128	1 367 234 209
1270	14/03/2019	822	MINISTERE DE L'ELEVAGE ET DE LA PECHE								
12-7-1960-0000-183-000000			61-1-1-03	0	0	0	0	2 006 610 000	639 278 608	43 945	1 367 287 447
1271	14/03/2019	740	MINISTERE DE L'HABITAT ET DE L'URBANISME								
12-7-1960-0000-183-000000			61-1-1-03	0	0	0	0	2 006 610 000	639 347 173	68 565	1 367 194 262
1281	14/03/2019	902	REGION DE KOULIKORO								
12-7-1960-0000-183-000000			61-1-1-03	0	0	0	0	2 006 610 000	639 492 020	144 847	1 366 973 133
1282	14/03/2019	903	REGION DE SIKASSO								
12-7-1960-0000-183-000000			61-1-1-03	0	0	0	0	2 006 610 000	639 701 164	209 144	1 366 699 692
1283	14/03/2019	905	REGION DE MOPTI								
12-7-1960-0000-183-000000			61-1-1-03	0	0	0	0	2 006 610 000	639 738 253	37 089	1 366 834 658
1284	14/03/2019	906	REGION DE TOMBOUCTOU								
12-7-1960-0000-183-000000			61-1-1-03	0	0	0	0	2 006 610 000	639 918 942	180 689	1 366 510 369
1285	14/03/2019	900	DISTRICT DE BAMAKO								
12-7-1960-0000-183-000000			61-1-1-03	0	0	0	0	2 006 610 000	640 751 387	832 445	1 365 026 168
1286	14/03/2019	220	MINISTERE DE LA JUSTICE								
12-7-1960-0000-183-000000			61-1-1-03	0	0	0	0	2 006 610 000	641 339 168	587 781	1 364 683 051

REPARTITION DETAILLEE DES CREDITS GLOBAUX AU TITRE DE L'EXERCICE 2019 POUR LA PERIODE DU 01/01/2019 AU 31/03/2019

(montant en francs CFA)

No Mandat	Date	Bénéficiaire		Autorisation D'Engagement				Credits De Paiements				
		Section	Libellé									
Chapitre		Nature		Revisé	Déjà Ouvert	Proposé	Disponible	Revisé	Déjà Ouvert	Proposé	Disponible	
1287	14/03/2019	740	MINISTERE DE L'HABITAT ET DE L'URBANISME									
			12-7-1960-0000-183-000000	61-1-1-03	0	0	0	0	2 006 610 000	641 447 952	108 784	1 365 053 264
1288	14/03/2019	610	MINISTERE DE LA SANTE ET DE L'HYGIENE PUBLIQUE									
			12-7-1960-0000-183-000000	61-1-1-03	0	0	0	0	2 006 610 000	641 621 614	173 662	1 364 814 724
1289	15/03/2019	902	REGION DE KOULIKORO									
			12-7-1960-0000-183-000000	61-1-1-03	0	0	0	0	2 006 610 000	641 928 728	307 114	1 364 374 158
1290	15/03/2019	903	REGION DE SIKASSO									
			12-7-1960-0000-183-000000	61-1-1-03	0	0	0	0	2 006 610 000	642 057 433	128 705	1 364 423 862
1292	15/03/2019	905	REGION DE MOPTI									
			12-7-1960-0000-183-000000	61-1-1-03	0	0	0	0	2 006 610 000	642 099 166	41 733	1 364 469 101
1293	15/03/2019	906	REGION DE TOMBOUCTOU									
			12-7-1960-0000-183-000000	61-1-1-03	0	0	0	0	2 006 610 000	642 214 289	115 123	1 364 280 588
1294	15/03/2019	900	DISTRICT DE BAMAKO									
			12-7-1960-0000-183-000000	61-1-1-03	0	0	0	0	2 006 610 000	642 815 720	601 431	1 363 192 849
1298	15/03/2019	610	MINISTERE DE LA SANTE ET DE L'HYGIENE PUBLIQUE									
			12-7-1960-0000-183-000000	61-1-1-03	0	0	0	0	2 006 610 000	642 967 460	151 740	1 363 490 800
1304	15/03/2019	220	MINISTERE DE LA JUSTICE									
			12-7-1960-0000-183-000000	61-1-1-03	0	0	0	0	2 006 610 000	643 305 765	338 305	1 362 965 930
1306	15/03/2019	640	MINISTERE DE LA PROMOTION DE LA FEMME DE L'ENFANT & DE LA FAMILLE									
			12-7-1960-0000-183-000000	61-1-1-03	0	0	0	0	2 006 610 000	643 339 498	33 733	1 363 236 769
1307	15/03/2019	720	MINISTERE DE L'ENERGIE ET DE L'EAU									
			12-7-1960-0000-183-000000	61-1-1-03	0	0	0	0	2 006 610 000	643 602 690	263 192	1 362 744 118
1308	15/03/2019	740	MINISTERE DE L'HABITAT ET DE L'URBANISME									
			12-7-1960-0000-183-000000	61-1-1-03	0	0	0	0	2 006 610 000	643 665 734	63 044	1 362 881 222

REPARTITION DETAILLEE DES CREDITS GLOBAUX AU TITRE DE L'EXERCICE 2019 POUR LA PERIODE DU 01/01/2019 AU 31/03/2019

(montant en francs CFA)

No Mandat	Date	Bénéficiaire		Autorisation D'Engagement				Credits De Paiements				
		Section	Libellé									
Chapitre		Nature		Revisé	Déjà Ouvert	Proposé	Disponible	Revisé	Déjà Ouvert	Proposé	Disponible	
1309	15/03/2019	700	MINISTERE DES INFRASTRUCTURES ET DE L'EQUIPEMENT									
			12-7-1960-0000-183-000000	61-1-1-03	0	0	0	0	2 006 610 000	644 081 275	415 541	1 362 113 184
1310	15/03/2019	310	MINISTERE DE L'ECONOMIE ET DES FINANCES									
			12-7-1960-0000-183-000000	61-1-1-03	0	0	0	0	2 006 610 000	644 134 521	53 246	1 362 422 233
1311	15/03/2019	908	REGION DE KIDAL									
			12-7-1960-0000-183-000000	61-1-1-03	0	0	0	0	2 006 610 000	644 288 516	153 995	1 362 167 489
1312	15/03/2019	909	REGION DE TAOUDENIT									
			12-7-1960-0000-183-000000	61-1-1-03	0	0	0	0	2 006 610 000	644 465 280	176 764	1 361 967 956
1313	15/03/2019	640	MINISTERE DE LA PROMOTION DE LA FEMME DE L'ENFANT & DE LA FAMILLE									
			12-7-1960-0000-183-000000	61-1-1-03	0	0	0	0	2 006 610 000	644 546 984	81 704	1 361 981 312
1314	15/03/2019	310	MINISTERE DE L'ECONOMIE ET DES FINANCES									
			12-7-1960-0000-181-000000	64-9-1-15	0	0	0	0	9 428 280 000	524 892 143	1 845 360	8 901 542 497
1315	18/03/2019	822	MINISTERE DE L'ELEVAGE ET DE LA PECHE									
			12-7-1960-0000-181-000000	64-9-1-15	0	0	0	0	9 428 280 000	526 242 143	1 350 000	8 900 687 857
1316	15/03/2019	826	AGENCE DVPT. RURAL VALLE FLEUVE SENEGAL									
			12-7-1960-0000-181-000000	64-9-1-15	0	0	0	0	9 428 280 000	526 163 326	1 271 183	8 900 845 491
1319	15/03/2019	633	HOPITAL FOUSSEYNI DAOU DE KAYES									
			12-7-1960-0000-181-000000	64-9-1-15	0	0	0	0	9 415 427 000	526 421 615	258 289	8 888 747 096
1320	15/03/2019	860	MINISTERE DE L'ARTISANAT ET DU TOURISME									
			12-7-1960-0000-181-000000	64-9-1-15	0	0	0	0	9 428 280 000	526 491 791	70 176	8 901 718 033
1322	15/03/2019	323	MINISTERE DE LA JEUNESSE, DE L'EMPLOI ET DE LA CONSTRUCTION CITOYENNE									
			12-7-1960-0000-181-000000	64-9-1-15	0	0	0	0	9 428 280 000	526 906 343	414 552	8 900 959 105
1327	15/03/2019	901	REGION DE KAYES									
			12-7-1960-0000-175-000000	64-9-1-01	0	0	0	0	2 175 731 000	540 944	77 590	2 175 112 466

REPARTITION DETAILLEE DES CREDITS GLOBAUX AU TITRE DE L'EXERCICE 2019 POUR LA PERIODE DU 01/01/2019 AU 31/03/2019

(montant en francs CFA)

No Mandat	Date	Bénéficiaire		Autorisation D'Engagement				Credits De Paiements				
		Section	Libellé									
Chapitre		Nature		Revisé	Déjà Ouvert	Proposé	Disponible	Revisé	Déjà Ouvert	Proposé	Disponible	
1328	18/03/2019	180	MINISTERE DES AFFAIRES ETRANGERES ET DE LA COOPERATION INTERNATIONALE									
			12-7-1960-0000-177-000000	61-1-1-01	0	0	0	0	5 256 678 000	249 665 121	26 922 100	4 980 090 779
1329	20/03/2019	625	LABORATOIRE NATIONAL DE LA SANTE									
			12-7-1960-0000-181-000000	64-9-1-15	0	0	0	0	9 415 427 000	559 746 812	4 962 413	8 850 717 775
1338	18/03/2019	739	AGENCE TECHNOLOGIES INFORMAT° & COMMUNICATION									
			12-7-1960-0000-188-000000	60-9-1-15	0	0	0	0	2 663 729 000	396 331 348	7 019 348	2 260 378 304
1343	18/03/2019	310	MINISTERE DE L'ECONOMIE ET DES FINANCES									
			12-7-1960-0000-184-000000	21-1-1-04	3 200 000 000	748 000 000	0	2 452 000 000	3 200 000 000	748 000 000	40 000 000	2 412 000 000
1353	20/03/2019	130	PRIMATURE									
			12-7-1960-0000-184-000000	65-9-2-04	0	0	0	0	3 773 105 000	937 921 774	19 977 841	2 815 205 385
1354	20/03/2019	120	PRESIDENCE DE LA REPUBLIQUE									
			12-7-1960-0000-184-000000	65-9-2-04	0	0	0	0	3 773 105 000	946 125 874	8 204 100	2 818 775 026
1355	19/03/2019	330	MINISTERE DE L'ADMINISTRATION TERRITORIALE ET DE LA DECENTRALISATION									
			12-7-1960-0000-186-000000	64-9-1-02	0	0	0	0	4 000 000 000	550 982 545	35 000 000	3 414 017 455
1356	20/03/2019	130	PRIMATURE									
			12-7-1960-0000-184-000000	65-2-1-02	0	0	0	0	2 010 000 000	85 667 267	10 030 000	1 914 302 733
1357	20/03/2019	130	PRIMATURE									
			12-7-1960-0000-186-000000	64-9-1-02	0	0	0	0	4 000 000 000	551 982 545	1 000 000	3 447 017 455
1358	20/03/2019	130	PRIMATURE									
			12-7-1960-0000-184-000000	65-9-2-04	0	0	0	0	3 773 105 000	1 038 993 012	92 867 138	2 641 244 850
1359	20/03/2019	906	REGION DE TOMBOUCTOU									
			12-7-1960-0000-186-000000	24-7-1-01	10 000 000 000	38 000 000	0	9 962 000 000	10 000 000 000	38 000 000	38 000 000	9 924 000 000
1360	20/03/2019	330	MINISTERE DE L'ADMINISTRATION TERRITORIALE ET DE LA DECENTRALISATION									
			12-7-1960-0000-184-000000	60-9-1-25	0	0	0	0	1 265 595 000	35 312 260	35 312 260	1 194 970 480

REPARTITION DETAILLEE DES CREDITS GLOBAUX AU TITRE DE L'EXERCICE 2019 POUR LA PERIODE DU 01/01/2019 AU 31/03/2019

(montant en francs CFA)

No Mandat	Date	Bénéficiaire		Autorisation D'Engagement				Credits De Paiements			
		Section	Libellé								
Chapitre		Nature		Revisé	Déjà Ouvert	Proposé	Disponible	Revisé	Déjà Ouvert	Proposé	Disponible
1361	20/03/2019	130	PRIMATURE								
12-7-1960-0000-174-000000			64-3-1-01	0	0	0	0	3 285 158 000	755 504 848	- 50 000 000	2 579 653 152
1362	20/03/2019	120	PRESIDENCE DE LA REPUBLIQUE								
12-7-1960-0000-174-000000			64-3-1-01	0	0	0	0	3 285 158 000	805 504 848	50 000 000	2 429 653 152
1363	20/03/2019	902	REGION DE KOULIKORO								
12-7-1960-0000-184-000000			60-9-1-25	0	0	0	0	1 265 595 000	40 622 260	5 310 000	1 219 662 740
1365	19/03/2019	310	MINISTERE DE L'ECONOMIE ET DES FINANCES								
12-7-1960-0000-184-000000			23-5-1-04	27 845 351 000	950 000 000	0	26 895 351 000	7 092 287 000	950 000 000	100 000 000	6 042 287 000
1366	20/03/2019	120	PRESIDENCE DE LA REPUBLIQUE								
12-7-1960-0000-181-000000			64-9-1-15	0	0	0	0	9 415 427 000	561 034 512	1 287 700	8 853 104 788
1367	20/03/2019	130	PRIMATURE								
12-7-1960-0000-181-000000			64-9-1-15	0	0	0	0	9 415 427 000	562 252 506	1 217 994	8 851 956 500
1369	20/03/2019	330	MINISTERE DE L'ADMINISTRATION TERRITORIALE ET DE LA DECENTRALISATION								
12-7-1960-0000-181-000000			64-9-1-15	0	0	0	0	9 415 427 000	563 961 006	1 708 500	8 849 757 494
1370	20/03/2019	901	REGION DE KAYES								
12-7-1960-0000-183-000000			61-1-1-03	0	0	0	0	2 006 610 000	644 749 814	202 830	1 361 657 356
1371	20/03/2019	902	REGION DE KOULIKORO								
12-7-1960-0000-183-000000			61-1-1-03	0	0	0	0	2 006 610 000	644 951 788	201 974	1 361 456 238
1372	20/03/2019	903	REGION DE SIKASSO								
12-7-1960-0000-183-000000			61-1-1-03	0	0	0	0	2 006 610 000	645 007 428	55 640	1 361 546 932
1373	20/03/2019	410	MINISTERE DE L'EDUCATION NATIONALE								
12-7-1960-0000-181-000000			64-9-1-15	0	0	0	0	9 415 427 000	564 299 607	338 601	8 850 788 792
1374	20/03/2019	410	MINISTERE DE L'EDUCATION NATIONALE								
12-7-1960-0000-181-000000			64-9-1-15	0	0	0	0	9 415 427 000	564 641 904	342 297	8 850 442 799
1375	20/03/2019	900	DISTRICT DE BAMAKO								
12-7-1960-0000-181-000000			64-9-1-15	0	0	0	0	9 415 427 000	571 982 451	7 340 547	8 836 104 002

REPARTITION DETAILLEE DES CREDITS GLOBAUX AU TITRE DE L'EXERCICE 2019 POUR LA PERIODE DU 01/01/2019 AU 31/03/2019

(montant en francs CFA)

No Mandat	Date	Bénéficiaire		Autorisation D'Engagement				Credits De Paiements			
		Section	Libellé					Revisé	Déjà Ouvert	Proposé	Disponible
Chapitre		Nature		Revisé	Déjà Ouvert	Proposé	Disponible	Revisé	Déjà Ouvert	Proposé	Disponible
1376	20/03/2019	904	REGION DE SEGOU								
12-7-1960-0000-183-000000		61-1-1-03		0	0	0	0	2 006 610 000	645 082 559	75 131	1 361 452 310
1377	20/03/2019	905	REGION DE MOPTI								
12-7-1960-0000-183-000000		61-1-1-03		0	0	0	0	2 006 610 000	645 327 606	245 047	1 361 037 347
1378	20/03/2019	615	HOPITAL GABRIEL TOURE								
12-7-1960-0000-181-000000		64-9-1-15		0	0	0	0	9 415 427 000	575 306 951	3 324 500	8 836 795 549
1379	20/03/2019	906	REGION DE TOMBOUCTOU								
12-7-1960-0000-183-000000		61-1-1-03		0	0	0	0	2 006 610 000	645 802 152	474 546	1 360 333 302
1380	20/03/2019	633	HOPITAL FOUSSEYNI DAOU DE KAYES								
12-7-1960-0000-181-000000		64-9-1-15		0	0	0	0	9 415 427 000	581 994 959	6 688 008	8 826 744 033
1381	20/03/2019	310	MINISTERE DE L'ECONOMIE ET DES FINANCES								
12-7-1960-0000-181-000000		64-9-1-15		0	0	0	0	9 415 427 000	587 078 718	5 083 759	8 823 264 523
1382	20/03/2019	905	REGION DE MOPTI								
12-7-1960-0000-181-000000		64-9-1-15		0	0	0	0	9 415 427 000	590 130 547	3 051 829	8 822 244 624
1383	20/03/2019	820	MINISTERE DE L'AGRICULTURE								
12-7-1960-0000-181-000000		64-9-1-15		0	0	0	0	9 415 427 000	590 497 933	367 386	8 824 561 681
1384	20/03/2019	622	CENTRE RECH. ETUDES ET DOCUMENTATION POUR SURVIE ENFANT								
12-7-1960-0000-181-000000		64-9-1-15		0	0	0	0	9 415 427 000	593 130 701	2 632 768	8 819 663 531
1385	20/03/2019	820	MINISTERE DE L'AGRICULTURE								
12-7-1960-0000-181-000000		64-9-1-15		0	0	0	0	9 415 427 000	593 989 189	858 488	8 820 579 323
1386	20/03/2019	820	MINISTERE DE L'AGRICULTURE								
12-7-1960-0000-181-000000		64-9-1-15		0	0	0	0	9 415 427 000	594 663 725	674 536	8 820 088 739
1387	20/03/2019	820	MINISTERE DE L'AGRICULTURE								
12-7-1960-0000-181-000000		64-9-1-15		0	0	0	0	9 415 427 000	596 026 373	1 362 648	8 818 037 979
1388	20/03/2019	310	MINISTERE DE L'ECONOMIE ET DES FINANCES								
12-7-1960-0000-181-000000		64-9-1-15		0	0	0	0	9 415 427 000	596 078 873	52 500	8 819 295 627

REPARTITION DETAILLEE DES CREDITS GLOBAUX AU TITRE DE L'EXERCICE 2019 POUR LA PERIODE DU 01/01/2019 AU 31/03/2019

(montant en francs CFA)

No Mandat	Date	Bénéficiaire		Autorisation D'Engagement				Credits De Paiements				
		Section	Libellé									
Chapitre		Nature		Revisé	Déjà Ouvert	Proposé	Disponible	Revisé	Déjà Ouvert	Proposé	Disponible	
1389	20/03/2019	310	MINISTERE DE L'ECONOMIE ET DES FINANCES									
			12-7-1960-0000-181-000000	64-9-1-15	0	0	0	0	9 415 427 000	596 771 178	692 305	8 817 963 517
1390	20/03/2019	310	MINISTERE DE L'ECONOMIE ET DES FINANCES									
			12-7-1960-0000-181-000000	64-9-1-15	0	0	0	0	9 415 427 000	597 275 178	504 000	8 817 647 822
1391	20/03/2019	822	MINISTERE DE L'ELEVAGE ET DE LA PECHE									
			12-7-1960-0000-181-000000	64-9-1-15	0	0	0	0	9 415 427 000	597 623 208	348 030	8 817 455 762
1392	20/03/2019	726	MINISTERE DES MINES ET DU PETROLE									
			12-7-1960-0000-181-000000	64-9-1-15	0	0	0	0	9 415 427 000	597 732 912	109 704	8 817 584 384
1396	20/03/2019	907	REGION DE GAO									
			12-7-1960-0000-183-000000	61-1-1-03	0	0	0	0	2 006 610 000	645 930 714	128 562	1 360 550 724
1397	20/03/2019	909	REGION DE TAOUDENIT									
			12-7-1960-0000-183-000000	61-1-1-03	0	0	0	0	2 006 610 000	646 270 499	339 785	1 359 999 716
1398	20/03/2019	900	DISTRICT DE BAMAKO									
			12-7-1960-0000-183-000000	61-1-1-03	0	0	0	0	2 006 610 000	647 645 924	1 375 425	1 357 588 651
1399	20/03/2019	610	MINISTERE DE LA SANTE ET DE L'HYGIENE PUBLIQUE									
			12-7-1960-0000-183-000000	61-1-1-03	0	0	0	0	2 006 610 000	648 278 109	632 185	1 357 699 706
1400	21/03/2019	220	MINISTERE DE LA JUSTICE									
			12-7-1960-0000-183-000000	61-1-1-03	0	0	0	0	2 006 610 000	648 412 918	134 809	1 358 062 273
1406	21/03/2019	310	MINISTERE DE L'ECONOMIE ET DES FINANCES									
			12-7-1960-0000-183-000000	61-1-1-03	0	0	0	0	2 006 610 000	648 842 575	429 657	1 357 337 768
1410	21/03/2019	720	MINISTERE DE L'ENERGIE ET DE L'EAU									
			12-7-1960-0000-183-000000	61-1-1-03	0	0	0	0	2 006 610 000	648 874 234	31 659	1 357 704 107
1411	21/03/2019	740	MINISTERE DE L'HABITAT ET DE L'URBANISME									
			12-7-1960-0000-183-000000	61-1-1-03	0	0	0	0	2 006 610 000	648 968 940	94 706	1 357 546 354

REPARTITION DETAILLEE DES CREDITS GLOBAUX AU TITRE DE L'EXERCICE 2019 POUR LA PERIODE DU 01/01/2019 AU 31/03/2019

(montant en francs CFA)

No Mandat	Date	Bénéficiaire		Autorisation D'Engagement				Credits De Paiements			
		Section	Libellé								
Chapitre		Nature		Revisé	Déjà Ouvert	Proposé	Disponible	Revisé	Déjà Ouvert	Proposé	Disponible
1413	21/03/2019	822	MINISTERE DE L'ELEVAGE ET DE LA PECHE								
	12-7-1960-0000-183-000000		61-1-1-03	0	0	0	0	2 006 610 000	649 012 885	43 945	1 357 553 170
1414	21/03/2019	380	MINISTERE DU COMMERCE ET DE LA CONCURRENCE								
	12-7-1960-0000-183-000000		61-1-1-03	0	0	0	0	2 006 610 000	649 077 789	64 904	1 357 467 307
1415	21/03/2019	660	MINISTERE DE LA SOLIDARITE ET DE L'ACTION HUMANITAIRE								
	12-7-1960-0000-183-000000		61-1-1-03	0	0	0	0	2 006 610 000	649 102 480	24 691	1 357 482 829
1416	21/03/2019	714	MINISTERE DE L'ENVIRONNEMENT, DE L'ASSAINISSEMENT ET DU DEVELOPPEMENT DURABLE								
	12-7-1960-0000-183-000000		61-1-1-03	0	0	0	0	2 006 610 000	649 275 472	172 992	1 357 161 536
1417	21/03/2019	901	REGION DE KAYES								
	12-7-1960-0000-183-000000		61-1-1-03	0	0	0	0	2 006 610 000	649 546 765	271 293	1 356 791 942
1418	21/03/2019	902	REGION DE KOULIKORO								
	12-7-1960-0000-183-000000		61-1-1-03	0	0	0	0	2 006 610 000	650 010 277	463 512	1 356 136 211
1419	21/03/2019	904	REGION DE SEGOU								
	12-7-1960-0000-183-000000		61-1-1-03	0	0	0	0	2 006 610 000	650 027 228	16 951	1 356 565 821
1420	21/03/2019	905	REGION DE MOPTI								
	12-7-1960-0000-183-000000		61-1-1-03	0	0	0	0	2 006 610 000	650 394 002	366 774	1 355 849 224
1423	22/03/2019	900	DISTRICT DE BAMAKO								
	12-7-1960-0000-181-000000		64-9-1-15	0	0	0	0	9 415 427 000	603 932 452	6 199 540	8 805 295 008
1427	22/03/2019	906	REGION DE TOMBOUCTOU								
	12-7-1960-0000-183-000000		61-1-1-03	0	0	0	0	2 006 610 000	650 800 014	406 012	1 355 403 974
1429	22/03/2019	907	REGION DE GAO								
	12-7-1960-0000-183-000000		61-1-1-03	0	0	0	0	2 006 610 000	650 960 407	160 393	1 355 489 200
1430	22/03/2019	909	REGION DE TAOUDENIT								
	12-7-1960-0000-183-000000		61-1-1-03	0	0	0	0	2 006 610 000	651 264 029	303 622	1 355 042 349
1431	22/03/2019	900	DISTRICT DE BAMAKO								
	12-7-1960-0000-183-000000		61-1-1-03	0	0	0	0	2 006 610 000	652 179 769	915 740	1 353 514 491

REPARTITION DETAILLEE DES CREDITS GLOBAUX AU TITRE DE L'EXERCICE 2019 POUR LA PERIODE DU 01/01/2019 AU 31/03/2019

(montant en francs CFA)

No Mandat	Date	Bénéficiaire		Autorisation D'Engagement				Credits De Paiements				
		Section	Libellé									
Chapitre		Nature		Revisé	Déjà Ouvert	Proposé	Disponible	Revisé	Déjà Ouvert	Proposé	Disponible	
1432	22/03/2019	610	MINISTRE DE LA SANTE ET DE L'HYGIENE PUBLIQUE									
			12-7-1960-0000-183-000000	61-1-1-03	0	0	0	0	2 006 610 000	652 389 663	209 894	1 354 010 443
1434	22/03/2019	220	MINISTRE DE LA JUSTICE									
			12-7-1960-0000-183-000000	61-1-1-03	0	0	0	0	2 006 610 000	652 472 607	82 944	1 354 054 449
1435	22/03/2019	380	MINISTRE DU COMMERCE ET DE LA CONCURRENCE									
			12-7-1960-0000-184-000000	60-9-1-25	0	0	0	0	1 265 595 000	334 622 260	294 000 000	636 972 740
1436	22/03/2019	310	MINISTRE DE L'ECONOMIE ET DES FINANCES									
			12-7-1960-0000-183-000000	61-1-1-03	0	0	0	0	2 006 610 000	653 372 417	899 810	1 352 337 773
1437	22/03/2019	700	MINISTRE DES INFRASTRUCTURES ET DE L'EQUIPEMENT									
			12-7-1960-0000-183-000000	61-1-1-03	0	0	0	0	2 006 610 000	653 429 840	57 423	1 353 122 737
1438	22/03/2019	822	MINISTRE DE L'ELEVAGE ET DE LA PECHE									
			12-7-1960-0000-183-000000	61-1-1-03	0	0	0	0	2 006 610 000	653 498 497	68 657	1 353 042 846
1439	22/03/2019	380	MINISTRE DU COMMERCE ET DE LA CONCURRENCE									
			12-7-1960-0000-183-000000	61-1-1-03	0	0	0	0	2 006 610 000	653 546 140	47 643	1 353 016 217
1440	22/03/2019	720	MINISTRE DE L'ENERGIE ET DE L'EAU									
			12-7-1960-0000-183-000000	61-1-1-03	0	0	0	0	2 006 610 000	653 701 456	155 316	1 352 753 228
1441	22/03/2019	180	MINISTRE DES AFFAIRES ETRANGERES ET DE LA COOPERATION INTERNATIONALE									
			12-7-1960-0000-181-000000	64-9-1-15	0	0	0	0	9 415 427 000	604 273 251	340 799	8 810 812 950
1442	22/03/2019	180	MINISTRE DES AFFAIRES ETRANGERES ET DE LA COOPERATION INTERNATIONALE									
			12-7-1960-0000-181-000000	64-9-1-15	0	0	0	0	9 415 427 000	604 487 244	213 993	8 810 725 763
1443	22/03/2019	180	MINISTRE DES AFFAIRES ETRANGERES ET DE LA COOPERATION INTERNATIONALE									
			12-7-1960-0000-181-000000	64-9-1-15	0	0	0	0	9 415 427 000	605 067 410	580 166	8 809 779 424

REPARTITION DETAILLEE DES CREDITS GLOBAUX AU TITRE DE L'EXERCICE 2019 POUR LA PERIODE DU 01/01/2019 AU 31/03/2019

(montant en francs CFA)

No Mandat	Date	Bénéficiaire		Autorisation D'Engagement				Credits De Paiements				
		Section	Libellé									
Chapitre		Nature		Revisé	Déjà Ouvert	Proposé	Disponible	Revisé	Déjà Ouvert	Proposé	Disponible	
1444	22/03/2019	180	MINISTERE DES AFFAIRES ETRANGERES ET DE LA COOPERATION INTERNATIONALE									
			12-7-1960-0000-181-000000	64-9-1-15	0	0	0	0	9 415 427 000	605 300 757	233 347	8 809 892 896
1450	22/03/2019	725	AGENCE DES ENERGIES RENOUVELABLES DU MALI									
			12-7-1960-0000-181-000000	64-9-1-15	0	0	0	0	9 415 427 000	605 512 717	211 960	8 809 702 323
1452	22/03/2019	820	MINISTERE DE L'AGRICULTURE									
			12-7-1960-0000-181-000000	64-9-1-15	0	0	0	0	9 415 427 000	605 632 717	120 000	8 809 674 283
1453	22/03/2019	901	REGION DE KAYES									
			12-7-1960-0000-183-000000	61-1-1-03	0	0	0	0	2 006 610 000	653 716 433	14 977	1 352 878 590
1454	22/03/2019	902	REGION DE KOULIKORO									
			12-7-1960-0000-183-000000	61-1-1-03	0	0	0	0	2 006 610 000	653 993 762	277 329	1 352 338 909
1456	22/03/2019	903	REGION DE SIKASSO									
			12-7-1960-0000-183-000000	61-1-1-03	0	0	0	0	2 006 610 000	654 286 816	293 054	1 352 030 130
1457	22/03/2019	904	REGION DE SEGOU									
			12-7-1960-0000-183-000000	61-1-1-03	0	0	0	0	2 006 610 000	654 348 056	61 240	1 352 200 704
1458	22/03/2019	905	REGION DE MOPTI									
			12-7-1960-0000-183-000000	61-1-1-03	0	0	0	0	2 006 610 000	654 527 481	179 425	1 351 903 094
1459	22/03/2019	906	REGION DE TOMBOUCTOU									
			12-7-1960-0000-183-000000	61-1-1-03	0	0	0	0	2 006 610 000	654 907 313	379 832	1 351 322 855
1462	25/03/2019	907	REGION DE GAO									
			12-7-1960-0000-181-000000	64-9-1-15	0	0	0	0	9 415 427 000	606 590 846	958 129	8 807 878 025
1463	25/03/2019	310	MINISTERE DE L'ECONOMIE ET DES FINANCES									
			12-7-1960-0000-181-000000	64-9-1-15	0	0	0	0	9 415 427 000	607 646 450	1 055 604	8 806 724 946
1465	25/03/2019	640	MINISTERE DE LA PROMOTION DE LA FEMME DE L'ENFANT & DE LA FAMILLE									
			12-7-1960-0000-181-000000	64-9-1-15	0	0	0	0	9 415 427 000	607 966 033	319 583	8 807 141 384
1467	22/03/2019	907	REGION DE GAO									
			12-7-1960-0000-183-000000	61-1-1-03	0	0	0	0	2 006 610 000	655 055 611	148 298	1 351 406 091

REPARTITION DETAILLEE DES CREDITS GLOBAUX AU TITRE DE L'EXERCICE 2019 POUR LA PERIODE DU 01/01/2019 AU 31/03/2019

(montant en francs CFA)

No Mandat	Date	Bénéficiaire		Autorisation D'Engagement				Credits De Paiements			
		Section	Libellé								
Chapitre		Nature		Revisé	Déjà Ouvert	Proposé	Disponible	Revisé	Déjà Ouvert	Proposé	Disponible
1469	25/03/2019	908	REGION DE KIDAL								
	12-7-1960-0000-183-000000		61-1-1-03	0	0	0	0	2 006 610 000	655 131 909	76 298	1 351 401 793
1471	25/03/2019	900	DISTRICT DE BAMAKO								
	12-7-1960-0000-183-000000		61-1-1-03	0	0	0	0	2 006 610 000	655 819 046	687 137	1 350 103 817
1480	25/03/2019	323	MINISTERE DE LA JEUNESSE, DE L'EMPLOI ET DE LA CONSTRUCTION CITOYENNE								
	12-7-1960-0000-181-000000		64-9-1-15	0	0	0	0	9 415 427 000	607 132 464	- 833 569	8 809 128 105
1481	25/03/2019	900	DISTRICT DE BAMAKO								
	12-7-1960-0000-181-000000		64-9-1-15	0	0	0	0	9 415 427 000	607 966 033	833 569	8 806 627 398
1484	25/03/2019	310	MINISTERE DE L'ECONOMIE ET DES FINANCES								
	12-7-1960-0000-174-000000		64-3-1-01	0	0	0	0	3 235 158 000	1 205 504 848	400 000 000	1 629 653 152
1486	25/03/2019	900	DISTRICT DE BAMAKO								
	12-7-1960-0000-183-000000		61-1-1-03	0	0	0	0	2 006 610 000	659 228 246	3 409 200	1 343 972 554
1487	25/03/2019	610	MINISTERE DE LA SANTE ET DE L'HYGIENE PUBLIQUE								
	12-7-1960-0000-183-000000		61-1-1-03	0	0	0	0	2 006 610 000	659 592 860	364 614	1 346 652 526
1488	27/03/2019	220	MINISTERE DE LA JUSTICE								
	12-7-1960-0000-183-000000		61-1-1-03	0	0	0	0	2 006 610 000	659 718 651	125 791	1 346 765 558
1489	27/03/2019	714	MINISTERE DE L'ENVIRONNEMENT, DE L'ASSAINISSEMENT ET DU DEVELOPPEMENT DURABLE								
	12-7-1960-0000-183-000000		61-1-1-03	0	0	0	0	2 006 610 000	659 977 004	258 353	1 346 374 643
1490	27/03/2019	822	MINISTERE DE L'ELEVAGE ET DE LA PECHE								
	12-7-1960-0000-183-000000		61-1-1-03	0	0	0	0	2 006 610 000	660 001 745	24 741	1 346 583 514
1491	27/03/2019	740	MINISTERE DE L'HABITAT ET DE L'URBANISME								
	12-7-1960-0000-183-000000		61-1-1-03	0	0	0	0	2 006 610 000	660 427 603	425 858	1 345 756 539
1492	27/03/2019	720	MINISTERE DE L'ENERGIE ET DE L'EAU								
	12-7-1960-0000-183-000000		61-1-1-03	0	0	0	0	2 006 610 000	660 552 594	124 991	1 345 932 415

REPARTITION DETAILLEE DES CREDITS GLOBAUX AU TITRE DE L'EXERCICE 2019 POUR LA PERIODE DU 01/01/2019 AU 31/03/2019

(montant en francs CFA)

No Mandat	Date	Bénéficiaire		Autorisation D'Engagement				Credits De Paiements				
		Section	Libellé					Revisé	Déjà Ouvert	Proposé	Disponible	
Chapitre		Nature		Revisé	Déjà Ouvert	Proposé	Disponible	Revisé	Déjà Ouvert	Proposé	Disponible	
1493	27/03/2019	820	MINISTERE DE L'AGRICULTURE									
			12-7-1960-0000-183-000000	61-1-1-03	0	0	0	0	2 006 610 000	660 598 698	46 104	1 345 965 198
1494	25/03/2019	310	MINISTERE DE L'ECONOMIE ET DES FINANCES									
			12-7-1960-0000-188-000000	60-9-1-15	0	0	0	0	2 503 729 000	830 838 056	434 506 708	1 238 384 236
1508	27/03/2019	902	REGION DE KOULIKORO									
			12-7-1960-0000-183-000000	61-1-1-03	0	0	0	0	2 006 610 000	661 439 353	840 655	1 344 329 992
1509	27/03/2019	120	PRESIDENCE DE LA REPUBLIQUE									
			12-7-1960-0000-184-000000	65-9-2-04	0	0	0	0	3 773 105 000	1 288 993 012	250 000 000	2 234 111 988
1510	27/03/2019	903	REGION DE SIKASSO									
			12-7-1960-0000-183-000000	61-1-1-03	0	0	0	0	2 006 610 000	661 813 809	374 456	1 344 421 735
1513	27/03/2019	904	REGION DE SEGOU									
			12-7-1960-0000-183-000000	61-1-1-03	0	0	0	0	2 006 610 000	661 867 531	53 722	1 344 688 747
1514	27/03/2019	905	REGION DE MOPTI									
			12-7-1960-0000-183-000000	61-1-1-03	0	0	0	0	2 006 610 000	662 178 251	310 720	1 344 121 029
1515	27/03/2019	906	REGION DE TOMBOUCTOU									
			12-7-1960-0000-183-000000	61-1-1-03	0	0	0	0	2 006 610 000	662 810 752	632 501	1 343 166 747
1517	27/03/2019	907	REGION DE GAO									
			12-7-1960-0000-183-000000	61-1-1-03	0	0	0	0	2 006 610 000	662 870 938	60 186	1 343 678 876
1518	27/03/2019	900	DISTRICT DE BAMAKO									
			12-7-1960-0000-183-000000	61-1-1-03	0	0	0	0	2 006 610 000	664 002 382	1 131 444	1 341 476 174
1519	27/03/2019	610	MINISTERE DE LA SANTE ET DE L'HYGIENE PUBLIQUE									
			12-7-1960-0000-183-000000	61-1-1-03	0	0	0	0	2 006 610 000	664 676 788	674 406	1 341 258 806
1520	27/03/2019	220	MINISTERE DE LA JUSTICE									
			12-7-1960-0000-183-000000	61-1-1-03	0	0	0	0	2 006 610 000	665 021 062	344 274	1 341 244 664
1521	27/03/2019	714	MINISTERE DE L'ENVIRONNEMENT, DE L'ASSAINISSEMENT ET DU DEVELOPPEMENT DURABLE									
			12-7-1960-0000-183-000000	61-1-1-03	0	0	0	0	2 006 610 000	665 130 716	109 654	1 341 369 630

REPARTITION DETAILLEE DES CREDITS GLOBAUX AU TITRE DE L'EXERCICE 2019 POUR LA PERIODE DU 01/01/2019 AU 31/03/2019

(montant en francs CFA)

No Mandat	Date	Bénéficiaire		Autorisation D'Engagement				Credits De Paiements				
		Section	Libellé									
Chapitre		Nature		Revisé	Déjà Ouvert	Proposé	Disponible	Revisé	Déjà Ouvert	Proposé	Disponible	
1522	27/03/2019	740	MINISTERE DE L'HABITAT ET DE L'URBANISME									
			12-7-1960-0000-183-000000	61-1-1-03	0	0	0	0	2 006 610 000	665 189 262	58 546	1 341 362 192
1523	27/03/2019	660	MINISTERE DE LA SOLIDARITE ET DE L'ACTION HUMANITAIRE									
			12-7-1960-0000-183-000000	61-1-1-03	0	0	0	0	2 006 610 000	665 321 608	132 346	1 341 156 046
1524	27/03/2019	822	MINISTERE DE L'ELEVAGE ET DE LA PECHE									
			12-7-1960-0000-183-000000	61-1-1-03	0	0	0	0	2 006 610 000	665 365 446	43 838	1 341 200 716
1525	27/03/2019	510	MINISTERE DE LA CULTURE									
			12-7-1960-0000-183-000000	61-1-1-03	0	0	0	0	2 006 610 000	665 494 008	128 562	1 340 987 430
1526	27/03/2019	310	MINISTERE DE L'ECONOMIE ET DES FINANCES									
			12-7-1960-0000-183-000000	61-1-1-03	0	0	0	0	2 006 610 000	665 552 205	58 197	1 340 999 598
1527	27/03/2019	770	MINISTERE DES TRANSPORTS									
			12-7-1960-0000-184-000000	23-5-1-04	28 433 351 000	958 309 867	0	27 475 041 133	7 680 287 000	958 309 867	8 309 867	6 713 667 266
1541	28/03/2019	902	REGION DE KOULIKORO									
			12-7-1960-0000-183-000000	61-1-1-03	0	0	0	0	2 006 610 000	666 031 205	479 000	1 340 099 795
1620	29/03/2019	130	PRIMATURE									
			12-7-1960-0000-186-000000	24-7-1-01	10 000 000 000	538 000 000	0	9 462 000 000	10 000 000 000	538 000 000	500 000 000	8 962 000 000
1621	29/03/2019	130	PRIMATURE									
			12-7-1960-0000-186-000000	64-9-1-02	0	0	0	0	4 000 000 000	552 982 545	1 000 000	3 446 017 455
1627	29/03/2019	610	MINISTERE DE LA SANTE ET DE L'HYGIENE PUBLIQUE									
			12-7-1960-0000-181-000000	64-9-1-15	0	0	0	0	9 415 427 000	608 437 822	25 000	8 806 964 178
1629	29/03/2019	180	MINISTERE DES AFFAIRES ETRANGERES ET DE LA COOPERATION INTERNATIONALE									
			12-7-1960-0000-175-000000	64-9-1-01	0	0	0	0	2 175 731 000	9 177 944	1 200 000	2 165 353 056
1631	29/03/2019	180	MINISTERE DES AFFAIRES ETRANGERES ET DE LA COOPERATION INTERNATIONALE									
			12-7-1960-0000-181-000000	64-9-1-15	0	0	0	0	9 415 427 000	609 365 637	927 815	8 805 133 548

REPARTITION DETAILLEE DES CREDITS GLOBAUX AU TITRE DE L'EXERCICE 2019 POUR LA PERIODE DU 01/01/2019 AU 31/03/2019

(montant en francs CFA)

No Mandat	Date	Bénéficiaire		Autorisation D'Engagement				Credits De Paiements			
		Section	Libellé								
Chapitre		Nature		Revisé	Déjà Ouvert	Proposé	Disponible	Revisé	Déjà Ouvert	Proposé	Disponible
1633	29/03/2019	330	MINISTERE DE L'ADMINISTRATION TERRITORIALE ET DE LA DECENTRALISATION								
12-7-1960-0000-181-000000		64-9-1-15		0	0	0	0	9 415 427 000	610 209 975	844 338	8 804 372 687
1641	29/03/2019	130	PRIMATURE								
12-7-1960-0000-184-000000		65-9-2-04		0	0	0	0	3 773 105 000	1 306 229 712	17 236 700	2 449 638 588

**SITUATION D'EXECUTION DU BUDGET
D'ETAT AU 31 MARS 2019**

**MINISTERE DE L'ECONOMIE
ET DES FINANCES**

SECRETARIAT GENERAL

REPUBLIQUE DU MALI
Un Peuple - Un But - Une Foi

**RAPPORT SUR LA SITUATION D'EXÉCUTION PROVISoire
DU BUDGET D'ÉTAT AU 31 MARS 2019**

Juin 2019.

LISTE DES SIGLES ET ABREVIATIONS

ABG	Appui Budgétaire Général
ABS	Appui Budgétaire Sectoriel
AE	Autorisation d'Engagement
APTM	Agence pour la Promotion Touristique au Mali
BAD	Banque Africaine de Développement
BSI	Budget Spécial d'Investissement
CMDT	Compagnie Malienne de Développement du Textile
CP	Crédit de Paiement
DGB	Direction Générale du Budget
DGD	Direction Générale des Douanes
DGI	Direction Générale des Impôts
DND	Direction Nationale des Domaines
DNPD	Direction Nationale de la Planification du Développement
DNTCP	Direction Nationale du Trésor et de la Comptabilité Publique
EDM	Energie du Mali
EMACI	Entrepôts du Mali en Côte d'Ivoire
EMAGUA	Entrepôts du Mali au Ghana
EMAGUI	Entrepôts du Mali en Guinée
EMATO	Entrepôts du Mali au Togo
FAFE	Fonds d'Appui à l'Autonomisation de la Femme et l'Epanouissement de l'Enfant
FAFPA	Fonds d'Appui à la Formation Professionnelle et à l'Apprentissage
FAPF	Fonds d'Aménagement et de Protection des Forêts
FAPF	Fonds d'Aménagement et de Protection de la Faune
FAPRP	Fonds d'Appui pour la Promotion de la Recherche Pétrolière
FDD	Fonds de Développement Durable
FNAA	Fonds National d'Appui à l'Agriculture
FNDS	Fonds National pour le Développement de la Statistique
LOPM	Loi d'Orientation et de Programmation Militaire
MEF	Ministère de l'Economie et des Finances
N-SUKALA	Nouveau Complexe Sucrier du Kala Supérieur
OMH	Office Malien de l'Habitat
PDRM	Programme de Développement des Ressources Minérales
PIB	Produit Intérieur Brut
PPTE	Pays Pauvres Très Endettés
SA	Société Anonyme
SEMOS	Société d'Exploitation des Mines d'Or de Sadiola
SOMILO	Société des Mines d'Or de Loulo
SOMISY	Société des Mines de Syama
SOGEM	Société de Gestion de l'Energie de Manantali
SOTELMA	Société des Télécommunications du Mali
TAV	Taxe Ad Valorem
TVA	Taxe sur la Valeur Ajoutée
UEMOA	Union Economique et Monétaire Ouest-Africaine

I. INTRODUCTION

Contexte macroéconomique¹

Au premier trimestre 2019, l'accélération de l'activité économique annoncée en 2018, laisse place à un ralentissement de la croissance en 2019. La croissance de l'économie mondiale a fléchi à **3,6%** en 2018 et devrait s'établir à **3,3%** en 2019.

Cette perte de vitesse se justifie, entre autres, par : (i) l'escalade des tensions commerciales entre les Etats-Unis et la Chine, (ii) les perturbations du secteur automobile en Allemagne en raison de l'introduction de normes antipollution et (iii) le durcissement et la volatilité des conditions financières.

Dans les pays émergents et en développement, dont l'Afrique subsaharienne, le taux de croissance du PIB est estimé à **4,4%** en 2019, contre un taux révisé à la baisse de **4,5%** en 2018. Ainsi, malgré le contexte d'incertitude grandissante, la reprise économique devrait se poursuivre en Afrique subsaharienne. Il existe toutefois des différences considérables entre les pays de la région. Les pays pauvres en ressources naturelles devraient enregistrer une croissance d'au moins **5%**.

Dans la zone UEMOA, le taux de croissance est projeté à **6,6%**, en hausse de 0,3 point de pourcentage par rapport à 2018. Quant au niveau général des prix à la consommation, il devrait augmenter et s'établir à **1,8%** contre **1,0%** en 2018.

Au niveau national, les perspectives macroéconomiques s'annoncent plutôt stables en 2019 par rapport à 2018. Le taux de croissance, projeté à **5,0%**, est en légère hausse de 0,1 point de pourcentage par rapport à 2018. La variation des prix à la consommation devrait également demeurer stable à **1,7%**.

En outre, les niveaux de la consommation finale des ménages et des dépenses d'investissement devraient s'améliorer en raison des bons résultats enregistrés lors de la dernière campagne agricole, notamment, pour les cultures de rente que sont le coton, le riz et le sésame.

Situation des finances publiques

En vue de surmonter les difficultés rencontrées en 2018 en matière de mobilisation de recettes et de remettre les finances publiques sur une trajectoire viable, des mesures de politiques budgétaires soutenables, visant à maintenir le solde global proche de l'équilibre, ont été programmées en 2019.

En termes de priorités, les choix d'allocation budgétaire trouvent leur fondement dans le Cadre pour la Relance Economique et le Développement Durable (CREDD 2019-2023).

Ainsi, il est prévu en 2019 :

- un déficit global base ordonnancement dons inclus de **- 3,0%** ;
- un taux de pression fiscale de **15,6%** ;
- un ratio de dépenses totales et prêts nets de **23,5%** du PIB.

¹Source : Perspectives de l'économie mondiale, avril 2019, Fonds Monétaire International.

En termes d'exécution, la situation provisoire au 31 mars 2019, fait ressortir un niveau de réalisation de ressources de **19,31%** par rapport à l'objectif annuel brut qui s'élèvent à **2 401,455 milliards de FCFA**, soit **463,766 milliards de FCFA** réalisés, dont **413,111 milliards de FCFA** de ressources budgétaires et **50,655 milliards de FCFA** de ressources de trésorerie.

Quant aux charges, elles ont été exécutées à hauteur de **14,86%** par rapport aux prévisions annuelles qui se chiffrent à **2 759,198 milliards de FCFA**, soit un montant cumulé de paiement de **409,904 milliards de FCFA**. Sur ce montant, **333,091 milliards de FCFA** représentent des dépenses budgétaires (dont **17,85%** de dépenses en capital) et, **76,813 milliards de FCFA** des charges de trésorerie.

Ces charges sont réparties entre cent quarante-cinq (145) programmes, trois cent trente (331) actions, quatre cents cinquante-huit (458) objectifs et mille cent huit (1090) indicateurs.



II. MOBILISATION DES RESSOURCES DE L'ETAT

Les ressources inscrites au budget d'Etat sont constituées des recettes budgétaires et des ressources de trésorerie. La situation de recouvrement des ressources de l'Etat au 31 mars 2019 se présente comme suit :

Tableau 1. Situation de recouvrement des ressources de l'Etat.

	Objectif annuel 2019 (en milliards de FCFA)			Réalizations au 31 mars 2019 (en milliards de FCFA)			Taux de réalisation/objectif annuel en %		
	Recettes budgétaires (1)	Ressources de trésorerie (2)	Total (3) = (1) + (2)	Recettes budgétaires (4)	Ressources de trésorerie (5)	Total (6) = (4) + (5)	Recettes budgétaires (7) = [(4) / (1)] *100	Ressources de trésorerie (8) = [(5) / (2)] *100	Total (9) = [(6) / (3)] *100
Ressources réalisées par les services d'assiette et de recouvrement									
DGD	689,100	-	689,100	141,862		141,862	20,59		20,59
DGI	908,700	-	908,700	219,883		219,883	24,20		24,20
DNTCP	35,900	94,369	130,269	8,716	25,858	34,574	24,28	27,40	26,54
DND	108,865	14,435	123,300	26,456	1,319	27,775	24,30	9,14	22,53
DGABE	-	50,000	50,000		-	-		0,00	0,00
DGDP	-	9,592	9,592		1,650	1,650		17,20	17,20
Total des ressources / service	1 742,565	168,396	1 910,961	396,917	28,827	425,744	22,78	17,12	22,28
Recettes des budgets annexes	7,858		7,858	2,160		2,160	27,48		27,48
Recettes des comptes spéciaux du Trésor²	54,038	-	54,038	0,152	-	0,152	0,28		0,28
Appuis budgétaires									
ABS	8,140	-	8,140	3,500		3,500	43,00		43,00
ABG (DONS)	56,642	-	56,642	-		-	0,00		0,00
ABG (PRETS)		26,642	26,642		-	-		0,00	0,00
Total appuis budgétaires	64,782	26,642	91,424	3,500	-	3,500	5,40	0,00	3,83
Produits des dons projets (BSI fin. Ext.)	136,067	-	136,067	10,382		10,382	7,63		7,63
Produits des emprunts projets (BSI fin. Ext.)	-	183,267	183,267		21,828	21,828		11,91	11,91
Recettes exceptionnelles	17,839		17,839	-		-	0,00		0,00
Total général	2 023,150	378,305	2 401,455	413,111	50,655	463,766	20,42	13,39	19,31

Source : DGB, à partir des données fournies par les services d'assiette et de recouvrement, avril 2019.

²² Les prévisions et les réalisations de recettes des comptes spéciaux du Trésor n'incluent pas celles du Fonds de remboursement de crédits TVA (respectivement 64,691 milliards de FCFA et 10 milliards de FCFA) car, les prévisions et les réalisations de recettes de la DGD et de la DGI sont enregistrées à leurs valeurs brutes, qui intègrent les crédits TVA.

Au 31 mars 2019, les ressources du budget d'Etat ont été exécutées à **19,31%**. Les recettes budgétaires ont été réalisées à hauteur de **20,42%** tandis que les ressources de trésorerie l'ont été à **13,39%**.

2.1.RECETTES BUDGETAIRES

Sur une prévision annuelle de **2 023,150 milliards de FCFA**, les recouvrements de recettes budgétaires au 31 mars 2019 se sont chiffrés à **413,111 milliards de FCFA**, soit un taux de recouvrement de **20,42%**.

2.1.1. Mobilisation des recettes budgétaires par les services d'assiette et de recouvrement

Les réalisations des services d'assiette et de recouvrement représentent **96,08%** des recettes budgétaires recouvrées au 31 mars 2019. Leur contribution se chiffre à **396,917 milliards de FCFA**, sur une prévision annuelle, de **1 742,565 milliards de FCFA**.

Ce montant, correspondant à un taux de réalisation de **22,78%** par rapport aux prévisions, a été réalisé à **53,23%** par la Direction Générale des Impôts et à **34,34%** par la Direction générale des douanes.

2.1.2. Mobilisation des recettes des budgets annexes

2.1.2.1. Prévisions

Les prévisions de recettes des budgets annexes au titre de l'exercice 2019 s'élèvent à **7,858 milliards de FCFA** contre une prévision révisée de **7,412 milliards de FCFA** en 2018, soit une augmentation de **6,02%**.

2.1.2.2. Réalisations

Sur ce montant, **2,160 milliards de FCFA** ont été réalisés au 31 mars 2019, soit un taux de recouvrement de **27,48%** par rapport à l'objectif annuel. Le détail des recouvrements par entrepôts et par nature de recette est présenté dans les tableaux 2 et 3.

Tableau 2. Situation de recouvrement des recettes des budgets annexes par entrepôts.

	Prévisions 2019 (en millions de FCFA) (1)	Réalisations au 31 mars 2019 (en millions de FCFA) (2)	Taux de réalisation (en %) (3) = [(2) / (1)] *100
Entrepôts maliens au Sénégal	3 009,417	735,651	24,44
Entrepôts maliens en Côte d'Ivoire	1 859,000	819,640	44,09
Entrepôts maliens au Togo	622,838	154,629	24,83
Entrepôts maliens en Guinée	648,900	141,251	21,77
Entrepôts maliens en Mauritanie	810,323	142,247	17,55
Entrepôts maliens au Ghana	652,500	101,046	15,49
Entrepôts maliens au Bénin	255,000	65,119	25,54
Total budgets annexes	7 857,978	2 159,582	27,48

Source : DGB, à partir des données fournies par les entrepôts du Mali à l'étranger, avril 2019.

Il ressort de la lecture du tableau 2 que les entrepôts du Mali en Côte d'Ivoire, au Bénin, au Togo et au Sénégal enregistrent les niveaux de réalisation les plus élevés par rapport aux prévisions avec respectivement **44,09%**, **25,54%**, **24,83%** et **24,44%** de taux de recouvrement.

Les facteurs explicatifs des écarts enregistrés par rapport aux prévisions sont ci-dessous présentés.

◆ **Pour les Entrepôts du Mali au Sénégal (EMASE) :**

Les réalisations au 31 mars 2019 font ressortir un gap de (**17 millions de FCFA**) par rapport aux prévisions trimestrielles et (**94 millions de FCFA**) par rapport aux réalisations au 31 mars 2018. Ce gap se justifie principalement par le retard accusé par un opérateur économique dans le paiement des recettes cumulées dues (taxe d'évacuation, location de terre-pleins, redevances maritimes).

◆ **Pour les Entrepôts du Mali au Ghana (EMAGHA) :**

Les réalisations au 31 mars 2019 font ressortir un gap de (**62 millions de FCFA**) par rapport aux prévisions trimestrielles et une augmentation de **34 millions de FCFA** par rapport aux réalisations au 31 mars 2018. En dehors de la subvention accordée par les EMASE, mobilisée à 50, les autres natures de recettes ont été peu (prestations d'évacuation des importations, droits sur les hydrocarbures, remboursement des prêts et avances au personnel) ou pas du tout (droits de magasinage, prestations d'évacuation des exportations, produits financiers) mobilisées.

L'écart enregistré par rapport aux prévisions se justifie essentiellement par :

- le faible taux de réalisation de la redevance d'évacuation des importations, en raison : (i) de la faible fréquentation du corridor, (ii) de la multiplicité des postes de contrôle, (iii) des perceptions illicites, (iv) de la limitation des charges avec l'application du règlement 14/2005 de l'UEMOA relatif à l'harmonisation des normes et des procédures de contrôle du gabarit du poids et de la charge à l'essieu des véhicules lourds de transport de marchandises dans les états membres, (v) de la barrière linguistique et surtout (vi) de la fluctuation du cedi ghanéen suivant le cours du dollar ;
- la non perception de redevance d'évacuation à l'exportation parce qu'aucune marchandise en provenance du Mali n'est évacuée par le port de Tema ;
- le faible taux de réalisation des produits sur hydrocarbures, en raison du caractère contraignant de la politique ghanéenne de réorganisation du secteur pétrolier pour les opérateurs.

Par ailleurs, les EMAGHA font face à plusieurs contraintes, parmi lesquelles figurent :

- l'absence d'infrastructures adéquates de stockage ;
- l'absence de représentations des services douaniers, de la Chambre de Commerce et du Conseil Malien des Chargeurs du Mali au Ghana ; les EMAGHA jouent actuellement les rôles de ces services ;
- l'absence de mesures concrètes d'accompagnement des transporteurs dans le cadre du financement du renouvellement du parc des véhicules de transport de marchandises, de la mise aux normes des essieux édictés par le Règlement n°14/2005 ;
- la multiplicité des postes de contrôle ;
- la demande par les autorités du Ghana de la carte grise internationale aux transporteurs, alors que ce document n'est pas établi au Mali ;
- la longue distance qui sépare Bamako de Tema (2 000 km).

◆ **Pour les Entrepôts du Mali au Togo (EMATO) :**

Les réalisations au 31 mars 2019 font ressortir un gap de **(1 millions de FCFA)** par rapport aux prévisions trimestrielles et une augmentation de **8 millions de FCFA** par rapport aux réalisations au 31 mars 2018.

Le faible écart enregistré par rapport aux prévisions se justifie essentiellement par le niveau de recouvrement des prestations sur les hydrocarbures (**4,16%**), imputable à la faiblesse du trafic.

◆ **Pour les Entrepôts du Mali en Côte d'Ivoire (EMACI) :**

Les réalisations au 31 mars 2019 font ressortir un excédent de **310 millions de FCFA** par rapport aux prévisions trimestrielles et une diminution de **261 millions de FCFA** par rapport aux réalisations au 31 mars 2018.

La performance réalisée par rapport aux prévisions se justifie essentiellement par :

- l'amélioration du trafic sur le corridor ivoirien, surtout pour les produits de grande consommation à l'approche du mois de ramadan ;
- la hausse du volume d'évacuation de coton par le port d'Abidjan et de San Pédro, en raison de l'augmentation du niveau de production de la CMDT pour la campagne 2018/2019 ;
- le recouvrement de la redevance locative de la société SCA pour le 1er trimestre 2019 ;
- le report sur l'exercice 2019 d'un montant de 601 millions de FCFA, recouvré en 2018, au titre de l'indemnisation du sinistre du magasin des EMACI par l'assureur AXA-Cote d'Ivoire.

Par ailleurs, les EMACI font face à plusieurs contraintes, parmi lesquelles figurent :

- le coût élevé des passages portuaires ;
- le manque de parking au port d'Abidjan ;
- le mauvais état des routes sur le corridor ivoirien ;
- le manque de magasin d'entreposage depuis le sinistre du magasin.

◆ **Pour les Entrepôts du Mali en Guinée (EMAGUI) :**

Les réalisations au 31 mars 2019 font ressortir un gap de **(37 millions de FCFA)** par rapport aux prévisions trimestrielles et une augmentation de **49 millions de FCFA** par rapport aux réalisations au 31 mars 2018.

L'écart enregistré par rapport aux prévisions se justifie principalement par des contraintes exogènes, notamment :

- l'exigüité du port de Conakry ;
- le mauvais état du corridor ;
- l'insuffisance des moyens d'évacuations ;
- l'absence d'antenne des EMAGUI pour contrôler une partie du trafic local (Kankan-Mandiana-Badogo-Bougouni).

◆ **Pour les Entrepôts du Mali en Mauritanie (EMAMAU) :**

Les réalisations au 31 mars 2019 font ressortir un gap de **(62 millions de FCFA)** par rapport aux prévisions trimestrielles et une augmentation de **34 millions de FCFA** par rapport aux réalisations au 31 mars 2018.

L'écart enregistré par rapport aux prévisions se justifie principalement par les difficultés de facilitation liées au corridor et la résiliation du contrat de bail de magasin qui était en cours.

◆ **Pour les Entrepôts du Mali au Bénin (EMABE) :**

Les EMABE ont réalisé **65 millions de FCFA** de recettes au 31 mars 2019, dont **19 millions de FCFA** au titre des prestations d'évacuation des hydrocarbures, **6 millions de FCFA** au titre des prestations de suivi des frets solides divers et **40 millions de FCFA** au titre de la subvention.

La principale difficulté à laquelle les EMABE ont dû faire face au premier trimestre 2019 est l'annulation par la CMDT de l'évacuation de 80000 tonnes de coton par le port de Cotonou, en raison de problèmes de transit sur le territoire Burkinabé.

Tableau 3. Situation de recouvrement des recettes des budgets annexes par nature.

Code	Intitulés	Prévisions 2019 (en millions de FCFA)	Recouvrement au 31 mars 2019 (en millions de FCFA)	Taux recouvrement (en %)
72	Recettes non fiscales			
72.1	Revenus de l'entreprise et du domaine	1 194,342	115,133	9,64
72.1.1	Revenus de l'entreprise et du domaine	1 194,342	115,133	9,64
72.1.1.14	Location Bureaux et Bel Air	32,480	6,880	21,18
72.1.1.15	Droits de Magasinage - Location et Manutention	670,430	108,253	16,15
72.1.1.16	Location Magasins et Bel Air	491,432	-	0,00
72.2	Droits et frais administratifs	5 094,100	997,101	19,57
72.2.1	Droits et frais administratifs	5 094,100	997,101	19,57
72.2.1.16	Prestations. Evacuations. Importations	4 071,498	916,584	22,51
72.2.1.17	Prestations. Entreposage. Importations	54,200	24,573	45,34
72.2.1.18	Redevance Evacuation des Véhicules d'Occasion	42,500	5,324	12,53
72.2.1.19	Prestations. Evacuations. Exportations	476,000	3,805	0,80
72.2.1.20	Droits de Passage	120,616	25,656	21,27
72.2.1.21	Redevances maritimes	68,900	-	0,00
72.2.1.22	Droits sur les Hydrocarbures	260,386	21,160	8,13
72.9	Autres recettes non fiscales	1 569,536	446,406	28,44
72.9.1	Autres recettes non fiscales	1 569,536	1 047,348	66,73
72.9.1.10	Subventions (Entrepôts)	1 270,000	393,750	31,00
72.9.1.12	Remboursements des Prêts et Avances Accordés aux Agents	102,500	10,829	10,57
72.9.1.19	Recettes Diverses	164,859	36,489	22,13
72.9.1.21	Produits Financiers	2,177	0,038	1,73
72.9.1.22	Recettes sur les Exercices Antérieurs	30,000	606,242	2020,81
Total budgets annexes		7 857,978	2 159,582	27,48

Source : DGB, à partir des données fournies par les entrepôts du Mali à l'étranger, avril 2019.

Le tableau 3 présente la situation consolidée de recouvrement des recettes des budgets annexes par nature. Il en ressort que les prestations d'évacuation des importations enregistrent le meilleur taux de recouvrement au 31 mars 2019 (**45,34%**), suivi des subventions, généralement accordées par les EMASE aux autres entrepôts (**31%**).

En outre, le taux de recouvrement exceptionnellement élevé des recettes sur exercices antérieures (**2020,81%**), s'explique par l'indemnisation du sinistre du magasin des EMACI par l'assureur AXA-Cote d'Ivoire, prévu en 2018, pour **601 millions de FCFA** sur une prévision de **898 millions de FCFA**.

2.1.2.3. Perspectives pour le deuxième trimestre de 2019

Les perspectives pour le deuxième trimestre de 2019 sont ci-dessous présentées par entrepôts.

◆ Pour les Entrepôts du Mali au Sénégal (EMASE) :

Les grands chantiers ouverts, à savoir la construction des parkings gros porteur de M'bao, de Sandiara et de Mahinamine, augurent de bons auspices à court et moyen termes pour les EMASE, en termes de diversification des sources de revenu et d'élargissement de l'assiette des redevances, à travers la maîtrise du fret par la facilitation des activités de trafic et de transit.

◆ Pour les Entrepôts du Mali au Ghana (EMAGHA) :

Pour faire face aux contraintes sus indiquées et améliorer le niveau de recouvrement des recettes, les EMAGHA envisagent :

- informer de la production des documents de transport ;
- solliciter une hausse de la subvention pour couvrir les charges salariales ;
- appliquer le taux de chancellerie fixé par les affaires étrangères pour les reversements ;
- concernant la redevance d'évacuation à l'importation :
 - renforcer la collaboration avec la section achats locaux de la douane du Ghana pour cerner les achats locaux ;
 - informer, former et sensibiliser les acteurs (transitaires, transporteurs) sur les avantages et les mesures incitatives du port de Tema ;
 - plaider auprès des autorités des deux pays pour la diminution des perceptions illicites des points de contrôle ;
- informer, former et sensibiliser les acteurs (transitaires, transporteurs) sur la fréquentation du port de Tema (coton, noix, peaux, produits alimentaires etc...) pour améliorer le niveau de recouvrement de la redevance d'évacuation à l'exportation ;
- informer, former et sensibiliser les acteurs (transitaires, transporteurs) sur la fréquentation du corridor pour l'achat de carburant et de gaz butane pour améliorer le niveau de recouvrement des produits sur hydrocarbures ;
- acquérir une parcelle pour construire des magasins d'entreposage, afin d'améliorer le niveau de recouvrement des recettes locatives ;
- relire le protocole d'accord de coopération en matière de transport routier entre la République du Mali et la République du Ghana et reprendre le protocole de bail entre la direction du port de Tema et les EMAGHA ;

- aménager un parking pour le stationnement des véhicules maliens ;
- créer des antennes à Bolgatanga et Koumassi pour cerner le fret liquide et solide.

◆ **Pour les Entrepôts du Mali en Côte d'Ivoire (EMACI) :**

Afin de booster le trafic sur le corridor ivoirien et atteindre les objectifs de recettes assignés aux EMACI, les mesures suivantes sont nécessaires :

- réduire les coûts de passage portuaires des marchandises maliennes ;
- accélérer, en collaboration avec la Compagnie Malienne de Développement du Textile (CMDT), le projet de mise en valeur des espaces mis à la disposition des EMACI (30000 m²) afin d'augmenter la capacité de stockage du coton ;
- proposer des tarifs attractifs aux opérateurs maliens opérant au port d'Abidjan et de San Pedro ;
- aménager les parkings pour le stationnement des camions maliens ;
- accélérer la cadence de construction des bureaux EMACI et du magasin à Abidjan.

En outre, les EMACI envisagent d'envoyer des courriers de relance de paiement et de diligenter le DAO pour la construction du magasin sinistré.

◆ **Pour les Entrepôts du Mali en Guinée (EMAGUI) :**

En termes de perspectives, un accent particulier sera mis sur le contrôle du trafic local à la frontière Mali-Guinée au niveau de l'antenne de Kouremalé.

En outre, plusieurs meuneries, au-delà des Grands Moulins du Mali, commencent à emprunter le port autonome de Conakry pour leur importation de blé. Il s'agit notamment des Moulins Modernes du Mali, de M'Bouna SA.

Ainsi, grâce aux effets combinés des efforts de diminution des barrières non tarifaires sur le corridor, de l'amélioration sensible du nombre de rotation des camions observée depuis le début du mois de mars et la délivrance à temps des ordres de mission d'escorte, les EMAGUI espèrent pouvoir recouvrer **111,133 millions de FCFA** au second trimestre, dont **91,733 millions de FCFA** au titre de la coordination des activités de transport et de transit, **3,150 millions de FCFA** au titre de la gestion des installations et **16,250 millions de FCFA** au titre de la subvention.

◆ **Pour les Entrepôts du Mali en Mauritanie (EMAMAU) :**

En vue d'améliorer le trafic sur le corridor mauritanien et les recettes des EMAMAU, des efforts sont déployés au niveau de tous les acteurs de la communauté portuaire et des opérateurs afin de fluidifier et faciliter le trafic.

Des aménagements sont également prévus sur les installations de la surface de 13000m².

◆ **Pour les Entrepôts du Mali au Bénin (EMABE) :**

Le développement d'une stratégie « Port de Cotonou, plateforme logistique pour la région », les réformes portuaires et douanières entreprises par le Bénin et les mesures prises pour satisfaire les besoins croissants des opérateurs économiques des pays de l'hinterland, constituent des gages pour la facilitation et le développement du trafic en transit.

2.1.3. Mobilisation des recettes des comptes spéciaux du Trésor

Les prévisions de recettes inscrites dans la loi de finances 2019 pour les comptes spéciaux du Trésor s'élèvent à **118,729 milliards de FCFA**.

La situation de réalisation de ces recettes se présente comme suit :

Tableau 4. Situation de recouvrement des recettes des comptes spéciaux du Trésor.

Comptes spéciaux du Trésor	(en milliards de FCFA)			
	Prévisions 2019	Réalisations au 31 mars 2019	Ecarts	Taux de réalisation (en %)
	(1)	(2)	(3) = (2) - (1)	(4) = [(2) / (1)] *100
Programme de Développement des Ressources Minérales (PDRM)	0,605	-	- 0,605	-
Fonds d'Appui pour la Promotion de la Recherche Pétrolière (FAPRP)	0,685	0,058	- 0,627	8,47
Fonds d'Aménagement et de Protection des Forêts (FAPFo)	1,021	-	- 1,021	-
Fonds d'Aménagement et de Protection de la faune (FAPFa)	0,279	0,014	- 0,265	5,02
Fonds d'Appui Autonomisation Femme et Epanouissement Enfant (FAFE)	0,500	-	- 0,500	-
Fonds Financement Recherche, Formation et Promotion des Activités Minières	0,350	0,080	- 0,270	22,86
Fonds National d'Appui à l'Agriculture (FNAA)	5,000	-	- 5,000	-
Fonds Compétitif pour la Recherche et l'Innovation Technologique	2,617	-	- 2,617	-
Fonds de remboursement des crédits de TVA	64,691	10,000	- 54,691	15,46
Fonds National pour le Développement de la Statistique (FNDS)	2,981	-	- 2,981	-
Fonds de Développement Durable (FDD)	40,000	-	- 40,000	-
Total comptes spéciaux du Trésor	118,729	10,152	- 108,577	8,55

Source : DNTCP, mars 2019.

Il ressort de la lecture du tableau 4 que le montant des recettes mobilisées à la date du 31 mars 2019 s'élève à **10,152 milliards de FCFA**, dont **10,000 milliards de FCFA** réalisés pour le compte du Fonds de remboursement de crédits de TVA ; soit un taux de réalisation de **8,55%** par rapport à l'objectif annuel. Le taux de réalisation le plus élevé est enregistré au niveau du Fonds pour le financement de la Recherche, la formation et la promotion des activités minières, soit **22,86%** des prévisions.

2.1.4. Mobilisation des appuis budgétaires

Les appuis budgétaires inscrits au budget d'Etat sont constitués des dons au titre de l'appui budgétaire général (ABG) et des appuis budgétaires sectoriels (ABS).

Pour l'exercice budgétaire 2019, il est prévu de mobiliser **64,782 milliards de FCFA** au titre de ces appuis.

Les ressources inscrites dans la loi de finances 2019 au titre des dons de l'ABG, s'élèvent à **56,642 milliards de FCFA**, constituées des dons de :

- l'Union Européenne pour **33,000 milliards de FCFA** ;
- la Banque Africaine de Développement – BAD pour **7,000 milliards de FCFA** ;
- la Banque Mondiale pour **16,642 milliards de FCFA**.

Quant aux prévisions de ressources de l'ABS, elles se chiffrent à **8,140 milliards de FCFA** dans la loi de finances 2019. Elles sont constituées :

- de l'ABS décentralisé de la Coopération Suisse à hauteur **4,707 milliards de FCFA** ;
- de l'ABS du Canada en faveur de la Santé pour **3,433 milliards de FCFA**.

En termes de réalisation, les décaissements effectués par les partenaires techniques et financiers au titre de l'ABS se chiffrent à **3,500 milliards de FCFA**, soit un taux de réalisation de **43%** par rapport aux prévisions annuelles. Ces décaissements ont été effectués par le Canada.

Aucun décaissement n'a été réalisé au 31 mars 2019 au titre des dons de l'ABG.

2.1.5. Mobilisation des dons projets au titre du financement extérieur du Budget Spécial d'Investissement (BSI financement extérieur)

Pour l'exercice budgétaire 2019, des crédits d'un montant de **136,067 milliards de FCFA** ont été inscrits au budget d'Etat, au titre des dons projets et legs.

Sur ce montant, **10,382 milliards de FCFA** ont été réalisés au 31 mars 2019, soit un taux de réalisation **7,63%** par rapport à l'objectif annuel.



La répartition de ces réalisations par ministère se présente comme suit :

Tableau 5. Répartition des dons projets par ministère.

Ministères	(en millions de FCFA)		(en %)	
	Prévisions 2019 (1)	Réalisations au 31 mars 2019 (2)	Taux de décaissement (3) = [(2) / (1)] *100	Part de chaque ministère (4)
MINISTERE DE L'ENVIRONNEMENT, DE L'ASSAINISSEMENT ET DU DEVELOPPEMENT DURABLE	5 737	869	15,15	8,37
MINISTERE DE L'EQUIPEMENT, DES INFRASTRUCTURES	30 248	776	2,57	7,47
MINISTERE DE L'EMPLOI, DE LA FORMATION PROFESSIONNELLE	2 950	412	13,97	3,97
MINISTERE DE L'AGRICULTURE	20 694	3 402	16,44	32,77
MINISTERE DE L'ELEVAGE ET DE LA PECHE	5 103	44	0,86	0,42
COMMISSARIAT A LA SECURITE ALIMENTAIRE	1 193	-	-	-
MINISTERE DE L'ENERGIE ET DE L'EAU	25 283	3 289	13,01	31,68
MINISTERE DE L'AMENAGEMENT DU TERRITOIRE ET DE LA POPULATION	4 000	-	-	-
MINISTERE DU COMMERCE	900	-	-	-
MINISTERE DE L'ECONOMIE ET DES FINANCES	39 910	1 590	3,98	15,31
MINISTERE DES MALIENS DE L'EXTERIEUR	50	-	-	-
Total	136 067	10 382	7,63	

Source : DNP, juin 2019.

Il ressort du tableau 5 que les décaissements les plus importants réalisés au titre des dons projets ont été enregistrés au niveau des ministères de l'agriculture (**32,77%** des décaissements), de l'énergie et de l'eau (**31,68%** des décaissements), de l'économie et des finances (**15,31%** des décaissements).

Par contre, les taux de décaissements demeurent globalement faibles, avec un maximum de **16,44%** réalisé par le ministère de l'agriculture.

Le faible niveau de décaissement s'explique en partie par le fait qu'un nombre important de projets sont à leur phase de démarrage durant laquelle la mobilisation des ressources est lente.

Durant le second trimestre de 2019, il est prévu de mobiliser **50,80 milliards de FCFA** de dons projets, à la suite du démarrage effectif des grands et nouveaux projets inscrits au budget 2019.

2.1.6. Mobilisation des recettes exceptionnelles

Les prévisions de recettes exceptionnelles se chiffrent à **17,839 milliards de FCFA** dans la loi de finances 2019, en baisse de **6,09%** par rapport aux prévisions de 2018. Elles sont constituées uniquement de recettes de remise et d'annulation de dette au titre de l'initiative PPTE³.

Aucune remise ou annulation de dette n'a été enregistrée au 31 mars 2019.

2.2. RESSOURCES DE TRESORERIE

Les ressources de trésorerie sont constituées (i) des produits de cessions d'actifs, (ii) des remboursements des prêts et avances, (iii) des emprunts obligataires et (iv) des dépôts sur les comptes des correspondants. Ces ressources sont réalisées par la Direction Nationale des Domaines (DND), la Direction Générale de l'Administration des Biens de l'Etat (DGABE), la Direction Générale de la Dette publique (DGBP), et par la Direction Nationale du Trésor et de la Comptabilité Publique (DNTCP).

De manière globale, les prévisions de ressources de trésorerie ont été réalisées, à la fin du premier trimestre, à hauteur de **13,39%**, soit un montant recouvré de **50,655 milliards de FCFA**, sur une prévision annuelle de **378,305 milliards de FCFA**.

Le tableau 6 présente la situation d'exécution des ressources de trésorerie au 31 mars 2019 par rapport aux objectifs annuels.

Tableau 6. Situation d'exécution des ressources de trésorerie.

Ressources	(en milliards de FCFA)		Taux de réalisation (en %) (3) = [(2) / (1)]*100
	Prévisions 2019 (1)	Réalisations au 31 mars 2019 (2)	
Produits provenant de la cession des actifs	64,435	1,319	2,05
<i>Aliénations du domaine mobilier</i>	0,385	0,109	
<i>Aliénations du domaine immobilier</i>	14,050	1,210	
<i>Recettes de privatisation</i>	50,000	-	
Produits des emprunts à court, moyen et long termes	209,909	21,828	10,40
<i>Produits des emprunts projets</i>	183,267	21,828	
<i>Produits des emprunts programmes</i>	26,642	-	
Dépôts sur les comptes des correspondants	94,369	25,858	27,40
Remboursement de prêts et avances	9,592	1,650	17,20
Total ressources de trésorerie	378,305	50,655	13,39

Source : DGB, à partir des données fournies par les services d'assiettes et de recouvrement, avril 2019.

Il ressort de la lecture du tableau 6 qu'au 31 mars 2019, les produits de cessions des actifs ont été réalisés à **2,05%**, contre **6%** à la même période en 2018. Ces produits se répartissent entre les recettes d'aliénations d'immeubles et de titres fonciers réalisées par la DND, pour **1,210 milliard de FCFA**, ainsi que celles issues des réformes de matières et matériels effectuées par la DGABE et versées aux

³PPTE : Pays Pauvres Très Endettés.

guichets de la DND pour **109 millions de FCFA**, soit un total de **1,319 milliard de FCFA**, contre **994 millions de FCFA** à la même période en 2018.

Quant aux remboursements des prêts et avances, ils ont été recouverts à **17,20%** à la fin du premier trimestre, contre **18,21%** à la même période en 2018. L'écart par rapport aux réalisations de 2018 s'élève à **247 millions de FCFA**.

Sur la même période, **25,858 milliards de FCFA** ont été mobilisés à partir des dépôts sur les comptes des correspondants du Trésor sur une prévision annuelle de **94,369 milliards de FCFA**, contre **126 millions de FCFA** mobilisés au 31 mars 2018.

Enfin, au titre des produits des emprunts à court, moyen et long termes, il a été enregistré, au cours du premier trimestre, un décaissement de **21,828 milliards de FCFA** sur une prévision de **209,909 milliards de FCFA**. Ce montant, en hausse de **213,08%** par rapport aux réalisations du premier trimestre 2018, a été mobilisé uniquement au titre des produits des emprunts projets inscrits au BSI pour lesquels aucun décaissement n'avait été réalisé au 31 mars 2018.

Le détail des réalisations, au titre des produits des emprunts projets, se présente comme suit :

Tableau 7. Répartition des produits des emprunts projets par ministère.

Ministères	(en millions de FCFA)		(en %)	
	Prévisions 2019 (1)	Réalisations au 31 mars 2019 (2)	Taux de décaissement (3) = [(2) / (1)] *100	Part de chaque ministère (4)
MINISTERE DE L'ENVIRONNEMENT, DE L'ASSAINISSEMENT ET DU DEVELOPPEMENT DURABLE	1 342	15	1,12	0,07
MINISTERE DE L'EQUIPEMENT, DES INFRASTRUCTURES	34 892	5 993	17,18	27,46
MINISTERE DE L'EMPLOI, DE LA FORMATION PROFESSIONNELLE	3 950	2 154	54,53	9,87
MINISTERE DE L'AGRICULTURE	50 330	4 407	8,76	20,19
MINISTERE DE L'ELEVAGE ET DE LA PECHE	13 313	1 835	13,78	8,41
COMMISSARIAT A LA SECURITE ALIMENTAIRE	-	-	-	-
MINISTERE DE L'ENERGIE ET DE L'EAU	79 440	7 424	9,35	34,01
MINISTERE DE L'AMENAGEMENT DU TERRITOIRE ET DE LA POPULATION	-	-	-	-
MINISTERE DU COMMERCE	-	-	-	-
MINISTERE DE L'ECONOMIE ET DES FINANCES	-	-	-	-
MINISTERE DES MALIENS DE L'EXTERIEUR	-	-	-	-
Total	183 267	21 828	11,91	

Source : DNP, juin 2019.

Il apparaît dans le tableau 7 que les décaissements les plus importants réalisés au titre des prêts projets ont été enregistrés au niveau des départements de l'énergie et de l'eau (**34,01%** des décaissements), de l'équipement et des infrastructures (**27,46%** des décaissements).

En moyenne, les taux de décaissements demeurent faibles, à l'exception de celui du Ministère de l'emploi et de la formation professionnelle qui enregistre le meilleur taux avec **54,53%** des prévisions.

Le faible niveau de décaissement s'explique en partie par le fait qu'un nombre important de projets sont à leur phase de démarrage durant laquelle la mobilisation des ressources est lente.

Durant le second trimestre de 2019, il est prévu de mobiliser **56,80 milliards de FCFA** d'emprunts projets, à la suite du démarrage effectif des grands et nouveaux projets inscrits au budget 2019.

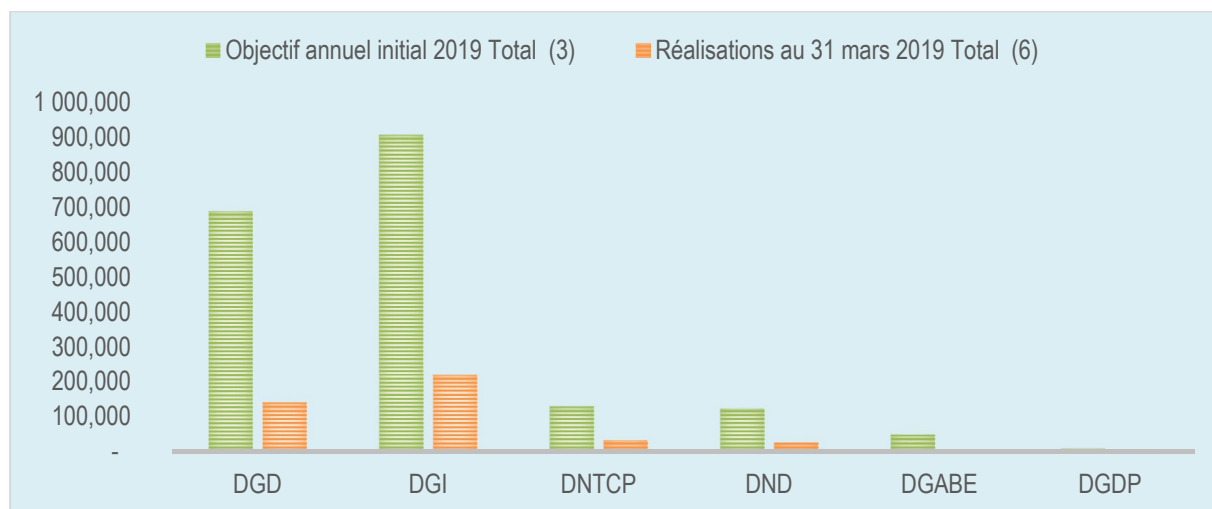
2.3. ANALYSE DE LA MOBILISATION DES RESSOURCES GLOBALES PAR SERVICE

Prévues à hauteur de **1 910,961 milliards de FCFA** en valeur brute⁴, les réalisations des services d'assiettes et de recouvrement se chiffrent à **425,744 milliards de FCFA**, soit un taux de recouvrement de **22,28%**. Ces recouvrements représentent **91,80%** du total des ressources mobilisées et révèlent une reprise dans la mobilisation des ressources par rapport à l'exercice 2018 (**19%** à la même période en 2018).

En sus des **396,917 milliards de FCFA** de recettes budgétaires sus-indiquées (*Cf. supra point 2.1.1*), elles intègrent **28,827 milliards de FCFA** de ressources de trésorerie, correspondant aux dépôts sur les comptes des correspondants, aux produits de cessions d'actifs et aux remboursements de prêts et avances.

La situation des recouvrements ainsi que la part de chaque service dans le total des ressources mobilisées sont présentées dans les graphiques 1 et 2.

Graphique 1. Situation des recouvrements par service.



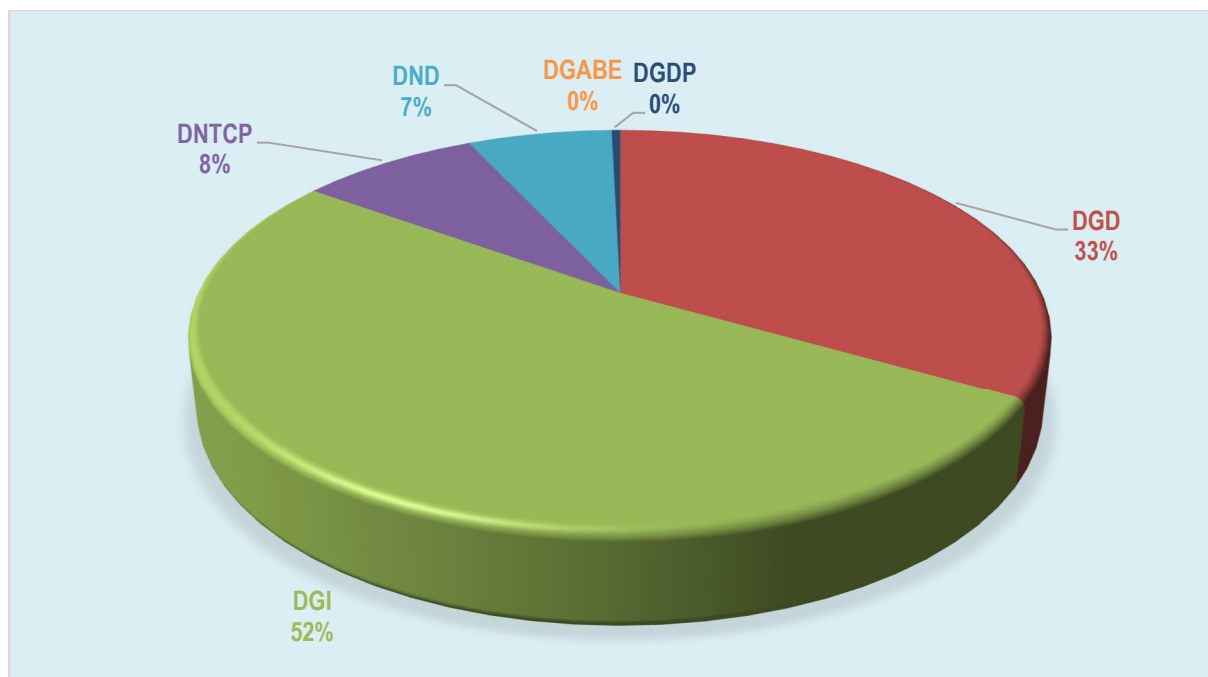
Source : DGB, à partir des données fournies par les services d'assiettes et de recouvrement, avril 2019.

Il apparaît dans le graphique 1 que le taux de réalisation le plus élevé a été enregistré par la Direction Générale des Impôts (**24,20%**), suivie par la Direction générale des douanes (**20,59%**).

⁴ La valeur brute des prévisions de ressources intègre les crédits de TVA.

En termes de parts réalisées dans le total des ressources mobilisées par les services d'assiette au 31 mars 2019, celle de la Direction générale des impôts s'élève à **51,65%** et celle de la Direction générale des douanes à **33,32%**, comme schématisées dans le graphique 2.

Graphique 2. Part des recouvrements des services dans le total des ressources.



Source : DGB, à partir des données fournies par les services d'assiettes et de recouvrement, avril 2019.

DIRECTION GENERALE DES DOUANES**A. Rappel des objectifs quantifiés**

Pour l'exercice 2019, les prévisions de recouvrement des recettes budgétaires douanières ont été fixées, dans la loi de finances de 2019, à **689,100 milliards FCFA** dont **220 milliards FCFA** sur les produits pétroliers et **469,100 milliards FCFA** sur les autres marchandises⁵. A titre de rappel, les prévisions de recettes budgétaires de la Direction Générale des Douanes (DGD) en 2018, étaient de **641,100 milliards de FCFA**, soit une hausse de **7,5%**.

B. Réalisations des recettes douanières

Tableau 8. Situation des réalisations de recettes douanières.

(En milliards de FCFA)

Bureaux		Réalisations au 31 mars 2019	Prévisions LFI 2018	Prévisions LFI 2019
Produits pétroliers	Réalisations	46,872	209,100	220,000
	Prévisions	52,800		
	Ecart	-5,928		
	Couverture	88,77%		
Produits non pétroliers	Réalisations	94,989	432,000	469,100
	Prévisions	115,208		
	Ecart	-20,219		
	Couverture	82,45%		
Total	Réalisations	141,862	641,100	689,100
	Prévisions	168,008		
	Ecart	-26,146		
	Couverture	84,44%		

Source : DGD, avril 2019.

Comme l'illustre le tableau 8, sur une prévision brute de recettes de **168,008 milliards de FCFA**, la Direction Générale des Douanes a réalisé **141,862 milliards de FCFA** au 31 mars 2019, soit un taux de réalisation de **84,44%** et un gap nominal de **(26,146 milliards de FCFA)**. Sur ce gap, **(5,928 milliards de FCFA)** ont été enregistrés sur les produits pétroliers et **(20,219 milliards de FCFA)** sur les produits non pétroliers.

La répartition par groupe de produits est la suivante.

a. Recettes issues des produits pétroliers

Sur une prévision de **52,800 milliards de francs CFA** au 31 mars 2019, il a été réalisé sur les produits pétroliers, la somme de **46,872 milliards de francs CFA**, correspondant à un taux de réalisation de **88,77%** et un gap nominal de **(5,928 milliards de francs CFA)**.

Deux effets conjoncturels ont différemment pesé sur les recettes pétrolières au premier trimestre 2019

⁵ Prévisions exprimées en valeurs brutes, c'est-à-dire, y compris les crédits de TVA.

Il s'agit de :

- la hausse des volumes TTC mis à la consommation au premier trimestre 2019 par rapport à la même période en 2018, ce qui a boosté les recettes pétrolières ;
- la baisse des prélèvements fiscaux sur les produits pétroliers en mars après la hausse affichée en janvier et février 2019 ; ainsi, les écarts par rapport aux niveaux prévisionnels, qui étaient de +1,16 F CFA/L et +4,54 F CFA/L pour le super carburant respectivement en janvier et février 2019, tombent à -30,36 F CFA/L en mars ; pour le gasoil, les prélèvements sont passés de - 18,48 F CFA/L en janvier à - 15,74 F CFA/L en février puis à - 56,66F CFA/L en mars.

b. Recettes issues des produits non pétroliers

Sur une prévision de **115,208 milliards de francs CFA** au 31 mars 2019, il a été réalisé sur les produits non pétroliers, la somme de **94,989 milliards de francs CFA** ; correspondant à un taux de réalisation de **82,45%** et un gap nominal de **(20,219 milliards de francs CFA)**.

c. Mesures correctrices

Afin de rattraper le gap enregistré au cours du premier trimestre et booster les réalisations de recettes douanières, la DGD a prévu de mettre en œuvre un ensemble de mesures. Il s'agit principalement de :

- mettre en place un comité de veille sur les recettes ;
- suivre, évaluer et liquider les stocks échus au niveau du Bureau des régimes économiques ;
- faire le point et liquider les consignations hors délais sur les véhicules au niveau de tous bureaux concernés ;
- procéder au recouvrement des liquidations impayées sur exercices antérieurs (2016-2018) ;
- faire le point des T1 non validés et des manifestes non apurés ;
- faire le point et liquider les déclarations enregistrées non liquidées ;
- suivre la prise en charge des marchandises au niveau des frontières ;
- assurer une meilleure maîtrise des bases taxables ;
- contrôler les exonérations douanières et les destinations privilégiées ;
- impliquer davantage la Direction du renseignement et des enquêtes douanières dans le contrôle de la procédure de mise à la consommation des hydrocarbures ;
- veiller au passage obligatoire au dépôt, de toutes les importations de produits pétroliers, bénéficiant du régime de l'entrepôt ;
- mettre en place les bases mixtes douanes-armée ;
- suivre et faire le point des admissions temporaires payantes et des immatriculations temporaires.

C. Perspectives de recouvrement pour le deuxième trimestre 2019

Tableau 9. Situation des réalisations de recettes douanières.

(En milliards de FCFA)

Bureaux	Perspectives pour le deuxième trimestre 2019			
	Avril	Mai	Juin	Total
Produits pétroliers	18,936	19,376	19,376	57,687
Produits non pétroliers	46,748	46,552	46,828	140,128
Total	65,684	65,928	66,204	197,815

Source : DGD, avril 2019.

Les perspectives de recouvrement de la Direction Générale des Douanes pour le deuxième trimestre 2019 sont globalement fixées à **197,815 milliards de FCFA**, dont **57,687 milliards de francs CFA** sur les produits pétroliers et **140,128 milliards de francs CFA** sur les autres marchandises.

En plus de ces prévisions initiales, la Direction générale des douanes compte rattraper le gap du premier trimestre 2019, évalué à **(26,146 milliards de francs CFA)**.

DIRECTION GENERALE DES IMPÔTS

A. Rappel des objectifs

Les objectifs de recettes assignées à la Direction Générale des Impôts (DGI) dans la loi de finances 2019 s'élèvent à **908,700 milliards de francs CFA** sur lesquels il était prévu de réaliser **213,601 milliards de francs CFA** au 31 mars 2019.

Comparés aux objectifs annuels de 2018, cette prévision est en hausse de **14,89%**.

B. Réalisations

En fin mars 2019, il a été réalisé **219,883 milliards de FCFA**, soit un taux de réalisation de **102,94%** et un dépassement de **6,282 milliards de FCFA**.

A la même période en 2018, la DGI avait réalisé **158,869 milliards de FCFA** sur un objectif trimestriel fixé à **191,070 milliards de FCFA** soit un taux de réalisation de **83,15%**.

a. Analyse des recettes réalisées par grande masse

Le tableau ci-dessous résume la situation comparative des recouvrements par grandes masses par rapport aux prévisions de 2018 et 2019.

Tableau 10. Situation des prévisions et réalisations de recettes par la DGI en 2018 et 2019.

Désignation des Impôts	EXERCICE 2018			EXERCICE 2019		
	Prévisions annuelles (en milliards de francs CFA)	Réalisations au 31 mars (en milliards de francs CFA)	Taux de réalisation (en %)	Prévisions au 31 mars (en milliards de francs CFA)	Réalisations au 31 mars (en milliards de francs CFA)	Taux de réalisation (en %)
Impôts directs	429,595	81,121	77,02	105,328	105,950	100,59
Impôts indirects	337,657	71,160	71,99	98,848	108,359	109,62
Enregistrements et timbre	23,688	6,588	69,90	9,425	5,574	59,14
Total	790,940	158,869	83,15	213,601	219,883	102,94

Source : DGI, avril 2019.

De l'examen du tableau 10, il ressort qu'au 31 mars 2019 la DGI a été performante dans la mobilisation des impôts directs et indirects avec des taux de réalisations s'élevant respectivement à **100,59%** et **109,62%** par rapports aux objectifs trimestriels.

Quant aux droits d'enregistrement et de timbre, ils ont été recouverts à 59,14%, dégageant un gap de **(3,851 milliards de FCFA)** par rapport à l'objectif trimestriel.

Comparés aux montants recouverts sur la même période en 2018 :

- les recouvrements d'impôts directs ont dépassé leur niveau de 2018, le dépassement enregistré est de **24,829 milliards de francs CFA**, soit une augmentation de **30,61%** ;
- ceux des impôts indirects ont également dépassé leur niveau de 2018, l'excédent se chiffre à **37,199 milliards de francs CFA**, soit un accroissement de **52,28%** ;
- ceux des droits d'enregistrement et timbre n'ont pas atteint leur niveau de 2018, le gap constaté est de **(1,014 milliard de francs CFA)**, soit une baisse de **15,39%**.

b. Analyse des recettes réalisées par nature d'impôts

Les recettes réalisées durant le premier trimestre sont issues essentiellement des déclarations mensuelles, des restes à recouvrer mobilisés, des acomptes (IS, IRVM) et de la retenue TVA.

Le tableau ci-dessous résume la situation détaillée des recouvrements par nature d'impôts

Tableau 11. Situation des prévisions et réalisations de recettes par la DGI en 2018 et 2019.

(En milliards de francs CFA)

Rubriques	Janvier	Février	Mars	Cumul premier trimestre
Déclarations mensuelles	33,434	32,441	34,141	100,016
Acompte - impôt sur les sociétés / impôt sur les bénéfices industriels et commerciaux		18,817	24,710	43,527
Solde / impôt sur les sociétés			5,688	5,688
Acompte – impôt sur le revenu des valeurs mobilières / impôt sur le revenu des créances et dépôts	6,911	0,500	1,439	8,850
Mobilisation sur retenue à la source de TVA	6,599	6,456	5,607	18,662
Recouvrements sur restes à recouvrer	3,566	10,141	11,574	25,281
Droits d'enregistrement	0,185	0,313	0,350	0,848
Droits de timbre	1,514	0,765	0,914	3,193
Impôt sur les traitements et salaires public	1,201	1,201	1,151	3,553
Autres ⁶	2,974	4,712	2,579	10,265
Total	56,384	75,346	88,153	219,883

Source : DGI, avril 2019.

c. Situation des restes à recouvrer

Sur un potentiel recouvrable de **91,521 milliards de francs CFA**, il a été recouvré au 31 mars 2019 un montant de **25,281 milliards de francs CFA**, soit un taux de réalisation de **27,62%**.

Pour assurer le recouvrement des **66,240 milliards de F CFA** restants, les mesures suivantes ont été entreprises :

- renforcer les unités de poursuite, qui sont déjà opérationnelles au niveau de toutes les structures de recettes ;

⁶ Réalisations des Directions régionales des impôts non réparties par poste.

- opérationnaliser l'unité spéciale d'appui aux structures de recouvrement créée par la note de service N°2019-0107/MEF-DGI, en attendant l'adoption des textes de la réforme organisationnelle de la DGI ;
- poursuivre la mise en œuvre de toutes les méthodes de recouvrement avec l'appui des huissiers.

Au regard des résultats obtenus en fin d'année 2018 en termes d'émissions, ces mesures produiront certainement des résultats au cours du premier semestre de 2019.

En somme, la mise en œuvre des mesures issues des rapports d'assistance technique, notamment celles relatives à l'intensification des actions de recouvrement et au mécanisme de suivi rapproché institué par la DGI, ont beaucoup contribué à l'amélioration de la performance des structures chargées du recouvrement et, à l'atteinte des objectifs de recettes du premier trimestre 2019. La DGI entend poursuivre durant les mois à venir la mise en œuvre de ces mesures et renforcer d'avantage le suivi par l'automatisation des indicateurs de gestion.



DIRECTION NATIONALE DU TRESOR ET DE LA COMPTABILITE PUBLIQUE

Les prévisions cumulées de recettes à réaliser par la Direction Nationale du Trésor et de la Comptabilité publique (DNTCP), à la date du 31 mars 2019, s'élèvent à **8,714 milliards de FCFA** dont **6,191 milliards de FCFA** d'impôts et taxes, **2,454 milliards de FCFA** provenant du PMU-Mali et **0,069 milliard de FCFA** provenant du casino.

La situation d'exécution de ces prévisions et les perspectives de recouvrement pour le deuxième trimestre 2019 sont ci-dessous présentées.

A. Prévisions et réalisations de recettes au 31 mars 2019

La situation d'exécution des recettes de la DNTCP, au 31 mars 2019, se présente comme suit :

Tableau 12. Prévisions et réalisations de recettes au 31 mars 2019.

(En milliards de FCFA)

	Premier trimestre 2019						Cumul au 31 mars 2019	
	Janvier		Février		Mars			
	Prévision	Réalisation	Prévision	Réalisation	Prévision	Réalisation	Prévision	Réalisation
Impôts et Taxes	2,184	2,152	1,879	1,650	2,128	3,029	6,191	6,831
PMU	0,818	0,606	0,818	0,607	0,818	0,623	2,454	1,836
Casino	0,023	-	0,023	0,026	0,023	0,023	0,069	0,049
Total	3,025	2,758	2,720	2,283	2,969	3,675	8,714	8,716

Source : DNTCP, avril 2019.

La lecture du tableau 12 indique que les recettes cumulées recouvrées par la DNTCP au 31 mars 2019 s'élèvent à **8,716 milliards de FCFA** dont **6,831 milliards de FCFA** au titre des impôts et taxes, **1,836 milliards de FCFA** de recettes provenant du PMU-Mali et **0,049 milliard de FCFA** recouverts au niveau du casino.

Par rapport aux prévisions cumulées au 31 mars 2019, il se dégage un gap positif de **2 millions de FCFA**, soit un taux de recouvrement de **100,02%**.

S'agissant des impôts et taxes, il se dégage un taux de réalisation de **110,34%**.

B. Perspectives de recouvrement du deuxième trimestre 2019

Le tableau 13 présente les perspectives de recouvrement de recettes par la DNTCP pour le premier trimestre de l'exercice 2019.

Tableau 13. Perspectives de recouvrement de recettes par la DNTCP au 2^{er} trimestre 2019.

(En milliards de FCFA)

	Prévisions du premier trimestre 2019	Prévision deuxième trimestre 2019			Total deuxième trimestre	TOTAL
		Avril	Mai	Juin		
Impôts et Taxes	6,191	2,111	1,886	2,239	6,236	12,427
PMU	2,454	0,818	0,818	0,818	2,454	4,908
Casino	0,069	0,023	0,023	0,023	0,069	0,138
Total	8,714	2,952	2,727	3,080	8,759	17,473

Source : DNTCP, avril 2019.

Comme l'indiquent les données du tableau 13, les prévisions de recouvrement de recettes par la DNTCP pour le deuxième trimestre 2019 s'élèvent à **8,759 milliards de FCFA** dont **6,236 milliards de FCFA** d'impôts et taxes, **2,454 milliards de FCFA** de recettes provenant du PMU-Mali et **0,069 milliard de FCFA** de recettes provenant du casino.

Ces prévisions sont réparties mensuellement comme suit :

- Avril : **2,952 milliards de FCFA** ;
- Mai : **2,727 milliards de FCFA** ;
- Juin : **3,080 milliards de FCFA**.

La répartition mensuelle des perspectives de recouvrement des recettes provenant du casino au cours du deuxième trimestre 2019, est de **23 millions de FCFA** par mois.

Concernant les prévisions mensuelles de réalisations des recettes du PMU-Mali, il est prévu un recouvrement de **818 millions de FCFA** pour les mois d'avril, mai et juin 2019.

En ce qui concerne le recouvrement des impôts et taxes :

- **2,111 milliards de FCFA** sont prévus en avril ;
- **1,886 milliards de FCFA** en mai ;
- **2,239 milliards de FCFA** en juin.

La DNTCP est en train de prendre les dispositions nécessaires pour l'atteinte de son objectif de recettes au titre de l'exercice budgétaire 2019, notamment, un meilleur suivi des recettes de chancellerie et des régies dont celle des passeports.

DIRECTION NATIONALE DES DOMAINES

Les réalisations de recettes de la Direction Nationale des Domaines (DND) au premier trimestre 2019 ainsi que les perspectives de recouvrement pour le deuxième trimestre 2019, sont ci-dessous présentées.

A. Prévisions

Les objectifs de recettes assignés à la DND par la loi de finances 2019 s'élèvent à **123,300 milliards de FCFA**, soit une baisse de **130,039 milliards de FCFA** par rapport à 2018. Cette prévision se décompose comme suit :

- **108,865 milliards de FCFA** de recettes budgétaires dont **16,833 milliards de FCFA** attendus durant le premier trimestre ;
- **14,435 milliards de FCFA** de ressources de trésorerie dont **3,403 milliards de FCFA** attendus au premier trimestre.

B. Réalisations

Au 31 mars 2019, la contribution de la DND à la réalisation des objectifs de recettes du premier trimestre s'est chiffrée à **27,775 milliards de FCFA**, soit un taux de réalisation de **136,62%** des prévisions du premier trimestre, contre **49,50%** à la même période en 2018.

Tableau 14. Situation de réalisation des prévisions de recettes de la DND.

(en milliards de FCFA)

Nature	Prévisions au 31 mars 2018	Réalisations au 31 mars 2018	Taux de réalisation	Prévisions au 31 mars 2019	Réalisations au 31 mars 2019	Taux de réalisation (en %)
Recettes budgétaires	17,349	8,807	50,76	16,833	26,456	157,17
Taxe sur la plus-value de cession	0,261	0,253	97,15	0,338	0,275	81,47
Taxe sur frais d'édilité	0,182	0,224	123,45	0,088	0,095	107,70
Taxe ad valorem (TAV)	7,600	5,073	66,75	9,038	10,596	117,24
Taxe d'extraction	0,078	0,006	7,37	0,047	0,007	14,07
Prélèvement honoraires greffiers	0,003	0,004	110,03	0,007	0,003	43,83
Droits d'enregistrement	2,553	1,594	62,45	1,418	2,587	182,40
Enregistrement des locations verbales	0,006	0,003	51,09	0,010	0,015	141,70
Droits de conservation foncière	0,365	0,324	88,74	0,265	0,499	188,01
Droit de timbres	0,112	0,102	91,13	0,148	0,136	92,13
Redevances superficielles	0,403	0,076	18,83	0,410	0,195	47,58
Concessions ordinaires	0,096	0,146	151,70	0,026	7,666	29232,51
Loyers administratifs	0,007	0,007	95,01	0,024	0,004	17,13
Pénalités	0,013	0,005	41,62	0,012	0,011	87,53
Dividendes des autres sociétés	-	-	-	-	2,000	-
Dividendes des sociétés minières	5,670	0,989	17,45	5,000	2,367	47,34
Ressources de trésorerie	2,183	0,862	39,49	3,497	1,319	37,72
Aliénations d'immeubles et TF	2,095	0,726	34,66	3,403	1,210	35,55
Aliénations de meubles	0,088	0,136	154,28	0,094	0,109	116,53
TOTAL	19,532	9,669	49,50	20,330	27,775	136,62

Source : DND, avril 2019.

A la lecture du tableau 14, il ressort une nette amélioration du niveau des recouvrements au premier trimestre 2019 par rapport à la même période en 2018, soit un accroissement de **187,26%**.

a. Recettes budgétaires

La contribution de la DND à la réalisation des objectifs de recettes budgétaire au cours du premier trimestre s'est chiffrée **26,456 milliards de francs CFA**, soit un taux de réalisation de **157,17%** de la prévision de **16,833 milliards de francs CFA**.

La réalisation du premier trimestre 2019 a connu une forte augmentation par rapport à la même période de 2018 dont le montant se chiffrait à **8,807 milliards de francs CFA**, soit une augmentation de **200,40%**.

Les augmentations les plus significatives s'expliquent essentiellement par :

- les concessions ordinaires qui ont atteint un niveau de recouvrement exceptionnel, d'un montant de 7,666 milliards, au titre des recettes provenant de la vente de la licence 4G à la SOTELMA-MALITEL ;
- le niveau très élevé des réalisations des taxes ad valorem (**117,24 %**) en raison du recouvrement de certaines déclarations de TVA de l'exercice 2018 dont le montant s'élève à **3,088 milliards de FCFA** ;
- les réalisations importantes effectuées sur le recouvrement des droits d'enregistrement (**182,40%**) et des droits de conservation foncière (**188,01%**) dues surtout à l'amélioration du suivi des déclarations de la TAV des sociétés minières et au redressement des prix de cession des actes de mutation liés aux transactions foncières et présentés à l'enregistrement.

b. Ressources de trésorerie

Les réalisations de ressources de trésorerie durant le premier trimestre se sont chiffrées à **1,319 milliard de francs CFA**, contre 862 millions de francs CFA à la même période en 2018, soit un accroissement de **53,00%** et un taux de réalisation de **37,72%** par rapport aux prévisions du trimestre.

Cette contreperformance est due :

- au non reversement par l'ACI des produits issus de la vente de bâtiments administratifs, dont le reliquat se chiffre à plus de **8 milliards de francs CFA** ;
- au niveau des prix de cession des terrains du domaine immobilier de l'Etat jugé exorbitant par les usagers, d'autre part.

Le niveau de recouvrement connaîtra certainement une amélioration significative au cours du deuxième trimestre à la suite de l'adoption, le 30 janvier 2019 en Conseil des ministres, de nouveaux décrets portant fixation des prix de cession et redevances des terrains du domaine privé de l'Etat.

Pour ce faire, des instructions ont été données aux structures de recouvrement de réévaluer les anciennes autorisations de paiement sur la base des nouveaux prix et redevances et d'adresser des lettres de notification aux requérants afin, de les inviter à s'acquitter des droits et taxes dus lors de l'acquisition des titres de propriété.

Pour améliorer le niveau de recouvrement au cours du deuxième trimestre, la DND envisage d'organiser des séances de travail avec les responsables de certaines sociétés telles que Orange-Mali, SOTELMA-Malitel, CMDT, SOMAGEP pour discuter des modalités de paiement des autorisations à elles notifiées dont le potentiel a été évalué à plus de **5 milliards de francs CFA**.

S'agissant des aliénations des biens meubles de l'Etat, même si l'objectif du premier trimestre 2019 est atteint, les réalisations sont inférieures à leur niveau de 2018.

Cette situation s'explique par la lenteur constatée dans le traitement des dossiers de réformes des véhicules usagers de l'Etat ainsi que le manque de collaboration entre les services de recouvrement de la DND et les Présidents des tribunaux, en ce qui concerne la vente des scellés au niveau des tribunaux.

Des dispositions sont en cours pour l'instauration d'un cadre collaboration afin de réaliser les opérations de vente desdits biens.

c. Contraintes et difficultés rencontrées

Les réalisations de recettes ont été fortement impactées par un certain nombre de difficultés dont :

- le non-paiement des dividendes par certaines sociétés minières ;
- le non-paiement de l'intégralité des montants prévus sur la rubrique de la TAV par les sociétés minières ;
- le paiement de la TAV de certaines sociétés minières par compensation des crédits TVA ;
- l'incidence des dispositions des conventions d'établissement de certaines sociétés minières, qui ne permettent pas à l'Etat de tirer profit de son patrimoine minier, conformément à l'article 32 du Code domanial et foncier ;
- le non-respect du paiement des dividendes prioritaires (10% du bénéfice distribuable au profit de l'État), perçus en cas de bénéfices réalisés par les sociétés minières ;
- la non-représentation de la DND dans les commissions de délivrance, de renouvellement, de transfert et de retrait des permis miniers et d'autorisation d'ouverture de carrières industrielles à travers la Division des domaines ;
- la non-comptabilisation dans les recettes de la DND du montant des acomptes de dividendes payés par PMU-MALI ;
- l'inexistence d'un cadre de concertation entre le Ministère de l'économie et des finances, le Ministère des mines et le Ministère de l'habitat et de l'urbanisme pour un meilleur suivi du secteur minier ;
- l'application de trois codes miniers qui engendre, du coup, une inégalité de traitement des sociétés minières œuvrant dans le même secteur ;
- la non-implication de la DND dans les procédures de transfert et de cession de permis miniers pour lui permettre de recouvrer la plus-value de cessions réalisées sur ces transactions ;
- l'insuffisance des moyens matériels pour la mise en œuvre des activités de recouvrement de recettes.

d. Mesures correctives

Pour améliorer le niveau des recouvrements, les mesures suivantes sont envisagées :

A court terme :

- demander à l'Agence de Cession Immobilière (ACI), de procéder au paiement du reliquat du prix de cession des bâtiments administratifs vendus et les autres droits connexes dont le montant s'élève à plus de **8 milliards de francs CFA** ;
- demander aux responsables des sociétés minières et non-minières, dans lesquelles l'Etat détient des participations, de proposer aux organes délibérants desdites sociétés la distribution de dividendes en cas de réalisation de bénéfices ;
- relire la convention d'établissement de la société des mines d'or de Loulo (SOMILO) pour supprimer les dispositions de l'article 8 empêchant la distribution de dividendes ;
- instaurer un cadre de collaboration entre la DND et la DGI dans le but de mutualiser les informations sur les contribuables, en vue d'améliorer la mobilisation des recettes intérieures ;
- instaurer un cadre de collaboration entre la DND et la Direction nationale de la géologie et des mines pour renforcer le suivi des recettes provenant du secteur minier ;
- renforcer le cadre de collaboration entre la DND et l'Ordre des notaires pour un meilleur suivi des transactions foncières ;
- appliquer la loi sur la publicité foncière obligatoire en vue d'améliorer les recettes liées aux transactions foncières ;
- comptabiliser au compte du service des domaines, les recettes de redevances superficielles et de la taxe d'extraction des carrières et de ramassage des matériaux recouvrées par la Direction nationale de la géologie et des mines ;
- organiser des missions de suivi et de contrôle de la mise en œuvre des instructions relatives au recouvrement des recettes au niveau régional et subrégional ;
- renforcer les capacités (équipements, ressources humaines, voyages d'études, formation etc.) de la DND dans le cadre de la mobilisation des recettes.

A moyen terme :

- prendre les dispositions nécessaires pour mettre en application le droit de préemption dans le cadre des transactions foncières ;
- revoir à la hausse les taux de la taxe sur la plus-value de cession immobilière au regard de l'existence du potentiel avéré dont regorge les transactions foncières ;
- rapatrier les rubriques de recettes domaniales recouvrées par d'autres services dans la nomenclature des recettes de la DND ;
- mettre en place le cadastre pour une meilleure évaluation de la valeur vénale des immeubles objets des transactions.



C. Perspectives de recouvrement pour le deuxième trimestre 2019

Comme perspectives, il est attendu, au titre du deuxième trimestre, un montant de **26 milliards de francs CFA**, réparti comme suit :

- **11 milliards de FCFA** de redevance téléphonique pour la SOTELMA-MALITEL ;
- **1,2 milliards de FCFA** de dividendes attendus de la part de la société minière de Goukoto;
- **7,5 milliards de FCFA** de taxes ad valorem, soit une moyenne mensuelle de recouvrement de l'ordre de **2,5 milliards de FCFA** ;
- **6,3 milliards de FCFA** de recettes sur les transactions foncières, soit une moyenne mensuelle de recouvrement de 2,422 milliards de FCFA.

DIRECTION GENERALE DE LA DETTE PUBLIQUE

L'objectif de recouvrement des prêts rétrocédés pour l'année 2019 est de **9,592 milliards de FCFA**.

La situation d'exécution à la date du 31 mars 2019 est de **1,650 milliard de FCFA**, soit un écart de **1,501 milliard de FCFA** par rapport aux objectifs du trimestre et un taux d'exécution **52%** contre **58%** à la même période en 2018. Par rapport à l'objectif annuel, le taux d'exécution est de **17%** contre **19%** à la même période en 2018.

L'écart considérable enregistré entre les réalisations et les prévisions est dû au non-paiement des échéances du Nouveau Complexe Sucrier du Kala Supérieur SA (N-SUKALA), qui n'arrivent pas à honorer, à bonne date, ses engagements au titre des emprunts rétrocédés.

Les perspectives de recouvrement du deuxième trimestre 2019 se chiffrent à **1,674 milliards de FCFA**.

La Direction Générale de la Dette Publique (DGDP) continuera à recouvrer les échéances courantes de dettes et à réclamer le paiement des arriérés avec l'assistance des autres services du Ministère de l'économie et des finances.

Le tableau 15 présente la situation des recouvrements des prêts rétrocédés au premier trimestre 2019.

RAPPORT SUR LA SITUATION D'EXECUTION DU BUDGET D'ETAT AU 31 MARS 2019

Tableau 15. Recouvrement des prêts rétrocedés par la DGDP.

(En millions de FCFA)

ORGANISMES	janvier		février		mars		avril		mai		juin		juillet		août		septembre		octobre		novembre		décembre		TOTAL GENERAL	
	Prév	Réal	Prév	Réal	Prév	Réal	Prév	Réal	Prév	Réal	Prév	Réal	Prév	Réal	Prév	Réal	Prév	Réal	Prév	Réal	Prév	Réal	Prév	Réal	Prév	Réal
BNDA				12	8	8			405		12					8				403			12		848	20
EDM-SA											125												125		250	-
SOGEM	207		1 084			1 630	910						207		1 068				892						4 368	1 630
BDM-SA							74												71						145	-
SOTELMA-SA							6												6						12	-
N-SUKALA					1 852													1 836							3 688	-
BMS-SA							142												139						281	-
Total	207	-	1 084	12	1 860	1 638	1 132	-	405	-	137	-	207	-	1 068	-	1 844	-	1 108	-	403	-	137	-	9 592	1 650
Cumul		-		12		1 650		1 650		1 650		1 650		1 650		1 650		1 650		1 650		1 650		1 650		1 650
Taux de réalisation	0%		1,11%		88,06%		0,00%		0,00%		0,00%		0,00%		0,00%		0,00%		0,00%		0,00%		0,00%		17,20%	

Source : DGDP, avril 2019.

DIRECTION GENERALE DE L'ADMINISTRATION DES BIENS DE L'ETAT

Les recettes de la Direction Générale de l'Administration des Biens de l'Etat (DGABE) proviennent essentiellement des produits de vente des actifs des sociétés privatisées ou liquidées.

En 2019, il a été inscrit dans la loi des finances des prévisions de recettes de cessions d'immobilisations incorporelles de **50 milliards de FCFA** pour la DGABE.

Ces prévisions ont été faites sur la base de la cession de :

- de la cession d'une partie des actions de la SOTELMA ;
- de la cession de l'Usine Malienne de Produits Pharmaceutiques (UMPP) ;
- de la cession des actifs de l'Hôtel Club de Sélingué.

Après plusieurs tentatives de cession de l'UMPP, il a été créé par Décision n°2017-0025/MDI-SG du 06 juillet 2017, une nouvelle commission de privatisation de l'unité. À la suite des travaux de ladite commission, une offre a été retenue. Il a alors été décidé de procéder à la cession de la parcelle de terrain sur laquelle est bâtie l'unité. Le processus d'évaluation du terrain est en cours.

En ce qui concerne l'Hôtel Club de Sélingué, le processus de cession a démarré. Le choix d'un consultant est en cours, en vue de l'évaluation de ses actifs (action préalable à toute cession).

Par ailleurs, la DGABE assure le suivi de la réalisation de la vente des matières et matériels réformés. Les produits de ces ventes sont comptabilisés au compte de la DND, conformément à la loi des finances 2019. À la date du 31 mars 2019, un montant de **109 millions de FCFA** a été réalisé au titre de la vente des matières et matériels réformés, sur une prévision de **385 millions de FCFA**.

En termes de perspectives, il est prévu, au cours du deuxième trimestre 2019, la finalisation de la sélection d'un consultant qui sera chargé d'évaluer les actifs de l'Hôtel Club et la poursuite des travaux de la commission de privatisation de l'UMPP. Il est également prévu la cession des 19% des actions de la SOTELMA.

Pour permettre à la DGABE d'avoir une meilleure visibilité sur les ressources provenant des activités qu'elle mène et une maîtrise des recettes budgétaires y découlant, il serait souhaitable que les prévisions de recettes soient portées sur les flux générés par l'ensemble des activités gérées par la structure.

Actuellement, à l'exception des produits de privatisation des entreprises publiques, toutes les autres recettes sont recouvrées au niveau des guichets de la DND et sont directement reversées au Trésor pour le compte de celle-ci.

III. EXECUTION DES CHARGES DE L'ETAT

Les charges de l'Etat sont constituées des dépenses budgétaires et des charges de trésorerie.

3.1. DEPENSES BUDGETAIRES

Les prévisions de dépenses budgétaires de l'exercice 2019 se chiffrent à **2 410,400 milliards de FCFA** sur lesquelles, il a été exécuté au 31 mars 2019 un montant de **333,091 milliards de FCFA**, soit un taux d'exécution de **13,82%**, dont **29,11%** dans les Régions et **14,12%** par les Etablissements publics.

La situation d'exécution desdites charges est présentée dans les lignes qui suivent.

3.1.1. Analyse de l'exécution des dépenses budgétaires par budget et par nature économique

Le tableau 16 présente la situation d'exécution des dépenses budgétaires par type de budget et par nature économique.

Tableau 16. Situation d'exécution des dépenses budgétaires par budget et par nature économique.

NATURES ECONOMIQUES	PREVISIONS LFI 2019 (en milliards de FCFA)		REALISATIONS CP LFI 2019 AU 31 MARS 2019		
	AE (1)	CP (2)	CP ENGAGES (en milliards de FCFA) (3)	CP LIQUIDES (en milliards de FCFA) (4)	TAUX D'EXECUTION en % (5) = [(4) / (2)]*100
Budget Général (1)	798,620	2 283,814	529,884	310,513	13,60
Dépenses ordinaires		1 357,363	459,408	251,050	18,50
Personnel		595,600	296,785	126,881	21,30
<i>dont fonctionnaires des Collectivités Territoriales</i>		158,570	60,345	54,085	34,11
Acquisitions de biens et services, dont		358,347	73,197	63,137	17,62
<i>Matériel</i>		121,762	24,084	19,366	15,90
<i>Communication</i>		47,319	9,838	8,560	18,09
<i>Autres Dépenses</i>		96,137	16,679	13,950	14,51
<i>dépenses électorales</i>		20,750	0,715	0,715	3,44
Charges financières		101,056	2,570	2,570	2,54
Transferts et subventions, dont		294,651	85,811	57,442	19,49
<i>Bourses</i>		17,796	2,949	2,806	15,77
<i>Subvention CMSS</i>		13,200	13,200	13,200	100,00
<i>Subvention Intrants</i>		43,000	0,000	0,000	0,00
<i>Subvention EDM-SA</i>		30,000	0,000	0,000	0,00
<i>Filet social</i>		4,000	0,290	0,290	7,24
Dépenses en atténuation des recettes		7,709	1,044	1,020	13,23
Dépenses en capital	798,620	926,451	70,476	59,463	6,42
Dépenses d'investissement exécutées par l'Etat ⁷	798,620	926,451	70,476	59,463	6,42
<i>dont Filet social</i>	10,000	10,000	0,000	0,000	0,00

⁷ La situation d'exécution des dépenses d'investissement exécutées par l'Etat intègre celle du budget spécial d'investissement sur financement extérieur.

NATURES ECONOMIQUES	PREVISIONS LFI 2019 (en milliards de FCFA)		REALISATIONS CP LFI 2019 AU 31 MARS 2019		
	AE (1)	CP (2)	CP ENGAGES (en milliards de FCFA) (3)	CP LIQUIDES (en milliards de FCFA) (4)	TAUX D'EXECUTION en % (5) = [(4) / (2)]*100
Dépenses de transferts en capital	0,000	0,000	0,000	0,000	
Budgets annexes (2)	2,560	7,858	1,460	1,310	16,67
Personnel		2,004	0,655	0,521	26,00
Acquisitions de biens et services		2,471	0,497	0,481	19,47
Transferts et subventions		0,823	0,308	0,308	37,40
Dépenses en capital	2,560	2,560	0,000	0,000	0,00
Comptes spéciaux du Trésor (3)	51,593	118,728	21,293	21,269	17,91
Personnel		0,430	0,031	0,024	5,60
Acquisitions de biens et services		66,098	21,263	21,244	32,14
Transferts et subventions		0,608	0,000	0,000	0,00
Dépenses en capital	51,593	51,593	0,000	0,000	0,00
TOTAL GENERAL (1 + 2 + 3)	852,773	2 410,400	552,637	333,091	13,82

Source : DGB, avril 2019.

3.1.1.1. Budget général

Les dépenses du budget général regroupent les dépenses effectuées par les départements ministériels, les établissements publics placés sous leurs tutelles ainsi que les institutions de la République et assimilées. Elles s'élèvent à **2 283,814 milliards de FCFA** pour l'exercice 2019 sur lesquelles **310,513 milliards de FCFA** ont été exécutés au 31 mars 2019, soit un taux d'exécution de **13,60%**.

Ce faible taux d'exécution s'explique essentiellement par la prudence observée dans l'exécution des dépenses en atténuation des recettes, en capital et d'acquisition de biens et services, en vue de limiter les tensions de trésorerie.

Dépenses ordinaires

Dans le budget d'Etat de 2019, les dépenses ordinaires sont inscrites en Crédits de Paiement (CP) qui constituent la limite supérieure des dépenses pouvant être ordonnancées ou payées au cours de l'exercice.

Les CP des dépenses ordinaires pour 2019 s'élèvent à **1 357,363 milliards de FCFA** sur lesquels **18,50%**, représentant **251,050 milliards de FCFA**, ont été exécutés. Ils se déclinent en dépenses de personnel, de biens et services, de charges financières, de transferts et subventions, et celles en atténuation des recettes.

◆ Personnel :

Les crédits de paiement des charges salariales du personnel civil et militaire de l'Etat et des fonctionnaires des collectivités territoriales se chiffrent en 2019 à **595,600 milliards de FCFA** exécutés à hauteur de **21,30%**, soit **126,881 milliards de FCFA**, sur lesquels **42,63%** représentent

des charges salariales des fonctionnaires des collectivités territoriales, soit **54,085 milliards de FCFA**.

◆ **Biens et services :**

Les crédits de paiement des « biens et services » ont été exécutés à hauteur de **63,137 milliards de FCFA** représentant **17,62%** des **358,347 milliards de FCFA** inscrits au budget d'Etat 2019. Les principaux postes de dépenses sont ceux liés à l'acquisition de matériel (**30,67%**), aux autres dépenses (**22,09%**) et aux frais de communication et énergie (**13,56%**).

◆ **Charges financières :**

Les crédits de paiement des charges financières servent à régler les intérêts de la dette intérieure et extérieure, qui s'élèvent respectivement à **65,709 milliards de FCFA** et **35,347 milliards de FCFA** dans la loi de finances 2019. Au 31 mars 2019, ils ont été exécutés à hauteur de **2,54%**, correspondant à **2,570 milliards de FCFA**. Ce montant représente les frais financiers sur la dette extérieure.

◆ **Transferts et subventions :**

Évalués à **294,651 milliards de FCFA** en 2019, les CP des dépenses de transferts et subventions ont été exécutés à hauteur de **57,442 milliards de FCFA**, représentant un taux d'exécution de **19,49%**. Ils ont permis de prendre en charge entre autres, la subvention accordée à la caisse de sécurité (**22,98%**), les bourses scolaires (**4,89%**) et les dépenses de filet social (**0,50%**).

◆ **Dépenses en atténuation des recettes:**

Prévues pour **7,709 milliards de FCFA** et affectées au paiement des exonérations dans le cadre des conventions de financement des projets d'investissement, la situation d'exécution des dépenses en atténuation des recettes fait ressortir à la fin du premier trimestre, un niveau d'exécution de **1,020 milliards de FCFA**, représentant **13,23%** des prévisions.

◆ **Dépenses en capital**

Dans le budget d'Etat de 2019, les dépenses en capital sont inscrites en Autorisations d'Engagement (AE) et en Crédits de Paiement⁸ (CP). Les AE constituent la limite supérieure de dépenses pouvant être juridiquement engagées au cours de l'exercice pour la réalisation des investissements prévus par la loi de finances.

Les dépenses en capital ou d'investissements se décomposent en (i) dépenses d'équipement, études et recherches des administrations publiques, (ii) dépenses d'investissements stratégiques inscrits au Budget Spécial d'Investissement (BSI) ainsi qu'en (iii) appuis budgétaires sectoriels (ABS).

En 2019, les autorisations d'engagement des dépenses en capital s'élèvent à **798,620 milliards de FCFA**. Quant à leurs crédits de paiement, ils sont évalués à **926,451 milliards de FCFA** dans le budget 2019. Sur ce montant, **59,463 milliards de FCFA** ont été exécutés au 31 mars 2019, soit un taux d'exécution de **6,42%** sur lesquels **40,52%** ont été réalisés

⁸Cf. supra point 3.1.1.1 – Dépenses ordinaires pour la définition des CP.

au titre des dépenses d'équipement et des investissements des administrations publiques, **4,79%** au compte du BSI financement intérieur et **54,17%** au compte du BSI financement extérieur.

◆ **Equipement - investissement :**

Les crédits de paiement des dépenses de la rubrique « équipement-investissement » se chiffrent à **313,672 milliards de FCFA** dans le budget 2019. Au premier trimestre, ils sont exécutés à **7,68%**, dont une part importante pour des investissements militaires réalisés dans le cadre de la mise en œuvre des lois d'Orientation et de Programmation Militaire (LOPM) et de Programmation relative à la Sécurité Intérieure (LPSI).

◆ **Budget Spécial d'Investissement (financement intérieur):**

Les crédits de paiement des dépenses du BSI financement intérieur, représentent **285,304 milliards de FCFA** dans le budget 2019 sur lesquels **1,00%** ont été exécutés au 31 mars 2019.

◆ **Budget Spécial d'Investissement (financement extérieur) :**

Les crédits de paiement des dépenses du BSI financement extérieur, représentent **319,335 milliards de FCFA** dans le budget 2019 sur lesquels **10,09%** ont été exécutés au 31 mars 2019, soit **32,210 milliards de FCFA**.

La répartition de ces dépenses par ministère et par nature de financement se présente comme suit :

Tableau 17. Situation d'exécution du BSI financement extérieur.

(En millions de FCFA)

MINISTERES/ INSTITUTIONS	Dotation 2019			Etat d'exécution au premier trimestre 2019			
	Prêt	Subv.	Total	Prêt	Subv.	Total	Taux
MINISTERE DE L'ENVIRONNEMENT, DE L'ASSAINISSEMENT ET DU DEVELOPPEMENT DURABLE	1,342	5,737	7,079	15	869	884	12,49
MINISTERE DE L'EQUIPEMENT, DES INFRASTRUCTURES	34,892	30,248	65,140	5 993	776	6 769	10,39
MINISTERE DE L'EMPLOI, DE LA FORMATION PROFESSIONNELLE	3,950	2,950	6,900	2 154	412	2 566	37,19
MINISTERE DE L'AGRICULTURE	50,330	20,694	71,024	4 407	3 402	7 809	10,99
MINISTERE DE L'ELEVAGE TE DE LA PECHE	13,313	5,103	18,416	1 835	44	1 879	10,20
COMMISSARIAT A LA SECURITE ALIMENTAIRE	0,000	1,193	1,193	0	0	0	0,00
MINISTERE DE L'ENERGIE ET DE L'EAU	79,440	25,283	104,723	7 424	3 289	10 713	10,23
MINISTERE DE L'AMENAGEMENT DU TERRITOIRE ET DE LA POPULATION	0,000	4,000	4,000	0	0	0	0,00
MINISTERE DU COMMERCE	0,000	0,900	0,900	0	0	0	0,00
MINISTERE DE L'ECONOMIE ET DES FINANCES	0,000	39,910	39,910	0	1 590	1 590	3,98
MINISTERE DES MALIENS DE L'EXTERIEUR	0,000	0,050	0,050	0	0	0	0,00
TOTAL LOI DE FINANCES	183,267	136,067	319,334	21 828	10 382	32 210	10,09

Source : DNP, juin 2019.

3.1.1.2. Budgets annexes

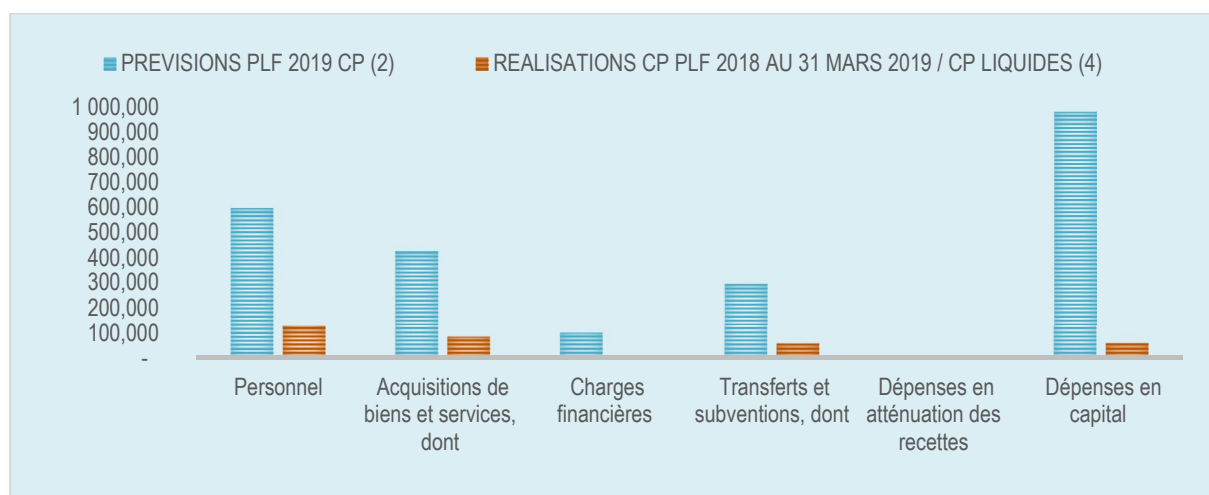
Les crédits de paiement des budgets annexes (*Cf. supra point 2.1.2*) s'élèvent à **7,858 milliards de FCFA** dans la loi de finances de 2019. Sur ce montant, **1,310 milliards de FCFA** ont été exécutés au 31 mars 2019, soit **16,67%** des prévisions.

3.1.1.3. Comptes spéciaux du Trésor

Les crédits de paiement des comptes spéciaux du Trésor, se chiffrent en 2019 à **118,728 milliards de FCFA** sur lesquels **17,91%** ont été exécutés dont **99,73%**, pour le remboursement de crédits TVA.

Agrégée par nature économique, la situation d'exécution des dépenses budgétaires par rapport aux prévisions annuelles est présentée dans le graphique 3.

Graphique 3. Situation d'exécution du budget d'Etat au 31 mars 2019 par nature économique.



Source : DGB, avril 2019.

Le graphique 3 permet d'identifier les catégories de dépenses ayant enregistré les taux d'exécution les plus élevés. Il s'agit, notamment, des dépenses de personnel (**21,30%**), des acquisitions de biens et services (**19,88%**) et des transferts et subventions (**19,50%**).

Au niveau des régions, la situation d'exécution des charges budgétaires par nature économique au 31 mars 2019 se présente comme suit :

Tableau 18. Situation d'exécution des dépenses budgétaires des Régions par nature économique.

NATURE ECONOMIQUE	PREVISIONS LFI 2018 (en milliards de FCFA) (1)	REALISATIONS CP AU 31/03/2019 (en milliards de FCFA) (2)	TAUX D'EXECUTION en % (3) = [(2)/(1)]*100
Personnel	241,848	73,928	30,57
Acquisition de biens et services	57,475	19,873	34,58
Transferts et subventions	12,572	2,682	21,33
Dépenses en investissement exécutées par l'Etat	61,264	0,469	0,77
TOTAL	373,159	96,952	25,98

Source : DGB, avril 2019.

Il en ressort que les dépenses de personnel constituent la part la plus importante des dépenses liquidées au niveau des régions au 31 mars 2019, tandis que les acquisitions de biens et services présentent le taux d'exécution le plus élevé.

3.1.2. Analyse de l'exécution des dépenses budgétaires par type de programme et par dotation

Le budget d'Etat de 2019 comporte 145 programmes, 331 actions, 458 objectifs et 1090 indicateurs.

Le niveau d'exécution de ces programmes, sans le financement extérieur du BSI, est présenté dans le tableau 19.

Tableau 19. Situation d'exécution des charges budgétaires, sans le financement extérieur du BSI, par type de programme et par dotation budgétaire.

LIBELLES	PREVISIONS LFI 2019						REALISATIONS CP LFI AU 31 MARS 2019		
	Nombre de Prog (1)	Nombre d'actions (2)	Nombre d'obj. (3)	Nombre d'indic. (4)	AE (en milliards de FCFA) (5)	CP (en milliards de FCFA) (6)	CP ENGAGES (en milliards de FCFA) (7)	CP LIQUIDES (en milliards de FCFA) (8)	TAUX D'EXECUTION (en %) (9) = [(8)/(6)]*100
Programmes de pilotage (1)	36	130	130	275	154,025	587,053	172,768	73,963	12,60
Personnel						171,292	114,867	33,033	19,28
Biens et services						142,196	32,402	27,526	19,36
Transferts et subventions						78,096	8,208	4,875	6,24
Investissement					154,025	195,469	17,291	8,529	4,36
Programme opérationnel (2)	97	183	306	753	416,702	1 174,694	291,277	173,710	14,79
Personnel						303,281	179,882	93,259	30,75
Biens et services						107,761	19,472	14,833	13,76
Transferts et subventions						161,045	73,272	48,852	30,33
Investissement					416,702	602,607	18,651	16,767	2,78
Programmes des Budgets annexes (3)	1	7	2	14	2,560	7,858	1,460	1,310	16,67
Personnel						2,004	0,655	0,521	26,00
Biens et services						2,471	0,497	0,481	19,47
Transferts et subventions						0,823	0,308	0,308	37,40
Investissement					2,560	2,560	-	-	-
Programmes Comptes spéciaux du trésor (4)	11	11	20	48	51,593	118,729	21,293	21,269	17,91
Personnel						0,430	0,031	0,024	5,60
Biens et services						66,098	21,263	21,244	32,14
Transferts et subventions						0,608	0,000	0,000	-
Investissement					51,593	51,593	0,000	0,000	-
Dotations (5)	0	0	0	0	227,893	522,066	33,628	30,630	5,87
Personnel						121,027	2,037	0,589	0,49
Biens et services						209,445	23,890	23,349	11,15
Transferts et subventions						55,510	4,334	3,714	6,69
Investissement					227,893	136,084	3,367	2,978	2,19
TOTAL (1) + (2) + (3) + (4) + (5)	145	331	458	1 090	852,773	2 410,400	520,427	300,881	12,48

Source : DGB, avril 2019.

3.1.2.1. Programme de pilotage

Les programmes de pilotage sont des programmes d'appui visant la coordination des actions des structures et la gestion des ressources humaines, matérielles et financières mises à leur disposition.

En 2019, les crédits de paiement inscrits au budget d'Etat pour la mise en œuvre de ces programmes, s'élèvent **587,053 milliards de FCFA** et permettent de financer 130 actions des 36 programmes d'administration générale. Ces crédits ont été exécutés à hauteur de **73,963 milliards de FCFA**, soit **24,58%** du total des crédits liquidés et **12,60%** des prévisions.

Le taux d'exécution des crédits d'investissement se chiffre à **4,36%**, avec une part de **11,53%** des liquidations des programmes de pilotage. Les dépenses de transferts et subventions, représentant **6,59%** des liquidations, ont été exécutés à **6,24%**. Quant aux crédits de personnel et d'acquisition de biens et services, ils représentent respectivement **44,66%** et **37,22%** des liquidations et ont été exécutés à **19,28%** et **19,36%**.

3.1.2.2. Programmes opérationnels

En 2019, les crédits des 97 programmes opérationnels, d'un montant de **1 174,694 milliards de FCFA**, sont destinés au financement des 183 actions. Ils ont été exécutés à hauteur de **14,79%** et représentent **57,73%** du total des crédits liquidés.

A l'instar des programmes de pilotage, les dépenses de personnel sont également les plus importantes (**57,73%** des crédits liquidés). Elles sont suivies par les dépenses de transferts et de subventions, qui représentent **28,12%** des crédits liquidés et sont exécutés à **30,33%** par rapport aux prévisions. Quant aux crédits d'investissement des programmes opérationnels, ils représentent **9,65%** des liquidations et enregistrent le plus faible taux d'exécution, soit **2,78%**. Les crédits d'acquisition de biens et services représentent que **8,54%** des crédits liquidés et ont été exécutés à **13,76%**.

Les programmes opérationnels regroupent des actions et des activités dont la mise en œuvre concourt directement à l'atteinte des objectifs des départements ministériels, institutions et assimilées.

3.1.2.3. Programmes des budgets annexes

En 2019, les crédits de paiement inscrits au budget d'Etat pour la mise en œuvre du programme des budgets annexes permettent de financer 7 actions.

Au 31 mars 2019, ils ont été exécutés à hauteur de **1,310 milliards de FCFA**, soit **16,67%** des prévisions sur lesquels, **23,50%** représentent des transferts et subventions, **39,78%** des dépenses de personnel et **36,72%** des acquisitions de biens et services.

3.1.2.4. Programmes des comptes spéciaux du Trésor

En 2019, les crédits de paiement inscrits au budget d'Etat pour la mise en œuvre des programmes des comptes spéciaux du trésor permettent de financer 11 actions des 11 programmes des comptes spéciaux.

Au 31 mars 2019, ils ont été exécutés à hauteur de **21,269 milliards de FCFA**, soit **17,91%** des prévisions et **7,07%** du total des crédits liquidés, dont **99,89%** ont servi à l'acquisition de biens et services.

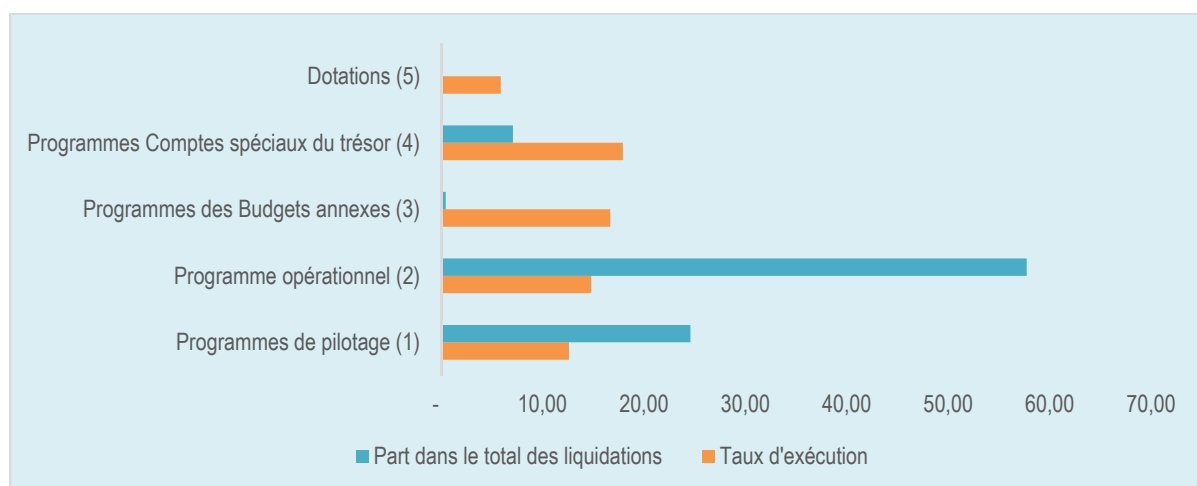
3.1.2.5. Dotations

Les crédits budgétaires non repartis en programmes sont ventilés en dotation. Chaque dotation regroupe un ensemble de crédits globalisés destinés à couvrir les dépenses spécifiques auxquelles ne peuvent être directement associés des objectifs de politiques publiques ou des critères de performance.

Les crédits de paiement inscrits au budget d'Etat 2019 au titre des dotations, se chiffrent à **522,066 milliards de FCFA** sur lesquels **5,87%** ont été exécutés, soit **10,18%** du total des crédits liquidés. L'acquisition de biens et services représentent **76,23%** des liquidations de ces dotations, suivie des transferts et subventions qui représentent **12,13%**.

Le graphique 4 récapitule la situation d'exécution des charges budgétaires, sans le financement extérieur du BSI, par type de programme et par dotation.

Graphique 4. Situation d'exécution des charges budgétaires par type de programme et par dotation budgétaire, sans le financement extérieur du BSI.



Source : DGB, avril 2019.

Il en ressort que les dépenses effectuées par les programmes opérationnels représentent plus de **50%** des crédits liquidés au 31 mars 2019 tandis que le taux d'exécution le plus élevé par rapport aux prévisions est enregistré par les programmes des comptes spéciaux du trésor, soit **17,91%**.

3.1.3. Analyse de l'exécution des dépenses budgétaires par fonction

La classification fonctionnelle permet de classer les charges de l'Etat en fonction de leurs objectifs socio-économiques. Ainsi, les charges budgétaires sont réparties entre dix (10) grandes divisions de fonction.

Le tableau 20 présente la situation d'exécution des dépenses classées par fonction.

Tableau 20. Situation d'exécution des charges budgétaires par classification fonctionnelle, sans le financement extérieur du BSI.

FONCTION	PREVISIONS LFI 2019		REALISATIONS LFI AU 31/03/2019			
	CP (en milliards de FCFA)	POIDS CP en %	CREDITS ENGAGES (en milliards de FCFA)	CREDITS LIQUIDES (en milliards de FCFA)	TAUX D'EXECUTION DES CP en %	POIDS CP en %
	(1)	(2)	(3)	(4)	(5) = [(4)/(1)]*100	(6)
Services généraux des administrations publiques	584,906	24,27	119,561	86,674	14,82	28,81
Défense	277,897	11,53	120,137	54,069	19,46	17,97
Ordre et sécurité publics	145,037	6,02	47,495	19,809	13,66	6,58
Affaires économiques	633,293	26,27	35,139	20,271	3,20	6,74
<i>dont Agriculture</i>	361,801	15,01	16,335	8,721	2,41	2,90
Protection de l'environnement	53,387	2,21	3,103	1,143	2,14	0,38
Logement et équipements collectifs	83,817	3,48	3,176	1,116	1,33	0,37
Santé	122,843	5,10	32,732	15,047	12,25	5,00
Loisirs, culture et culte	20,760	0,86	6,719	4,085	19,68	1,36
Enseignement	375,072	15,56	129,823	79,374	21,16	26,38
Protection sociale	113,388	4,70	22,548	19,293	17,01	6,41
TOTAL	2 410,400	100,00	520,433	300,881	12,48	100,00

Source : DGB, avril 2019.

3.1.3.1. Services généraux des administrations publiques

Le taux d'exécution des crédits de paiements inscrits au budget d'Etat 2019 au titre des services généraux des administrations publiques s'élève à **14,82%** à la date du 31 mars 2019. Ce niveau d'exécution est sous-tendu par les dépenses liées au fonctionnement des organes exécutifs et législatifs, les affaires financières et fiscales ainsi que les affaires étrangères pour **57,80%**, les opérations concernant la dette publique pour **13,73%**, les dépenses des services généraux des administrations publiques non classées ailleurs pour **21,05%**, et, dans de moindres mesures, les transferts de caractère général entre les administrations publiques, les services généraux, la recherche fondamentale et la recherche-développement. En termes de poids dans le total des crédits liquidés, ils représentent la fonction la plus importante avec **28,81%** des dépenses totales.

3.1.3.2. Défense

Le poids des dépenses liées à la défense dans le total des crédits liquidés représente **17,97%**. Leur taux d'exécution au 31 mars 2019 par rapport aux prévisions s'élève à **19,46%**.

3.1.3.3. Ordre et sécurité publics

Avec un taux d'exécution de **13,66%** à la fin du premier trimestre, les crédits de paiement inscrits au budget d'Etat 2019 et exécutés au titre de l'ordre et de la sécurité publics concernent principalement les services de police, les dépenses des tribunaux et les autres fonctions d'ordre et de sécurité publics non classés ailleurs. Ils représentent **6,58%** des crédits liquidés au 31 mars 2019.

3.1.3.4. Affaires économiques

Les crédits de paiements inscrits au budget d'Etat 2019 au titre des affaires économiques ont été exécutés au 31 mars 2019 à hauteur de **3,20%**, soit **6,74%** du total des crédits liquidés à cette date.

Les postes de dépenses les plus importants sont l'Agriculture, la sylviculture, la pêche et la chasse (**43,02%**), les combustibles et énergie (**20,94%**) et la communications (**7,97%**).

3.1.3.5. Protection de l'environnement, logement et équipements collectifs, loisirs, culture et culte

Les poids des dépenses liées à la protection de l'environnement, au logement et aux équipements collectifs ainsi qu'aux loisirs, à la culture et au culte sont les plus faibles (respectivement **0,38%**, **0,37%** et **1,36%** du total des crédits liquidés). Quant à leurs taux d'exécution par rapport aux prévisions, ils s'élèvent respectivement à **2,14%**, **1,33%** et **19,68%**.

3.1.3.6. Santé

Les dépenses de la fonction « santé » représentent **5%** du total des crédits liquidés au 31 mars 2019. Elles enregistrent un taux d'exécution de **12,25%**, sur lesquelles **41,61%** l'ont été pour des services de santé non classés ailleurs, **27,87%** pour les services de santé publique et **22,34%** pour des services hospitaliers.

3.1.3.7. Enseignement

Les crédits de paiements inscrits au budget d'Etat 2019 au titre de l'enseignement ont été exécutés au 31 mars 2019 à hauteur de **21,16%**, soit **26,38%** des crédits liquidés à cette date. Les groupes de dépenses les plus importants sont l'enseignement préélémentaire et primaire (**62,04%**), l'enseignement secondaire (**21,19%**) et l'enseignement supérieur (**12,63%**).

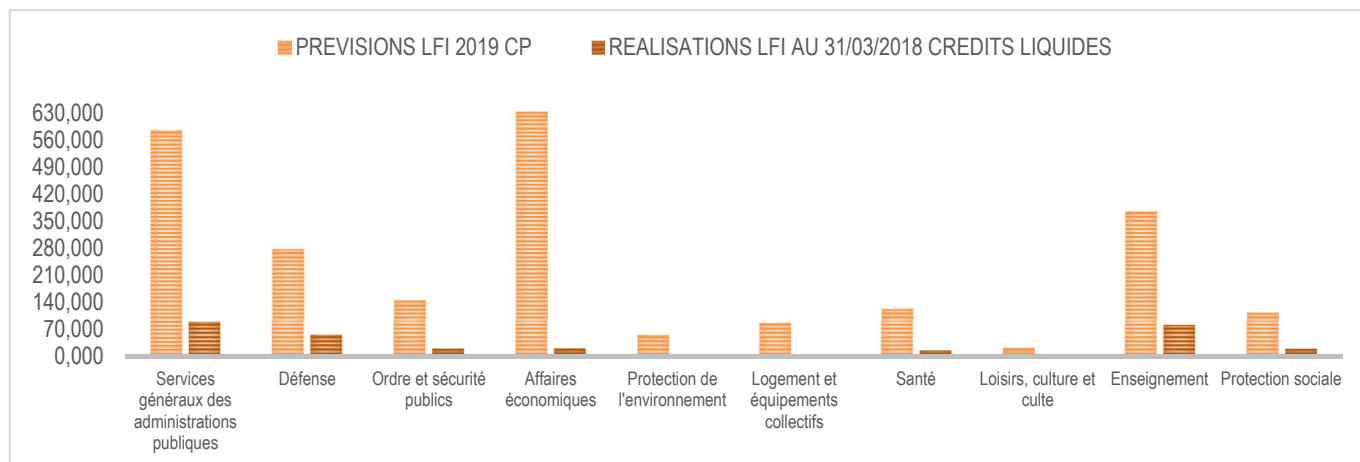
3.1.3.8. Protection sociale

Avec un taux d'exécution de **17,01%** des prévisions à la fin du premier trimestre, les crédits de paiement inscrits au budget d'Etat 2019 et exécutés au titre de la protection sociale ne représentent que **6,41%** du total des crédits liquidés. Ils concernent principalement la prise en charge de la vieillesse (**88,59%**).

Le graphique 5, ci-dessous, fournit une représentation schématique de l'exécution du budget par fonction, sans le financement extérieur du BSI.



Graphique 5. Exécution du budget par fonction, sans le financement extérieur du BSI.

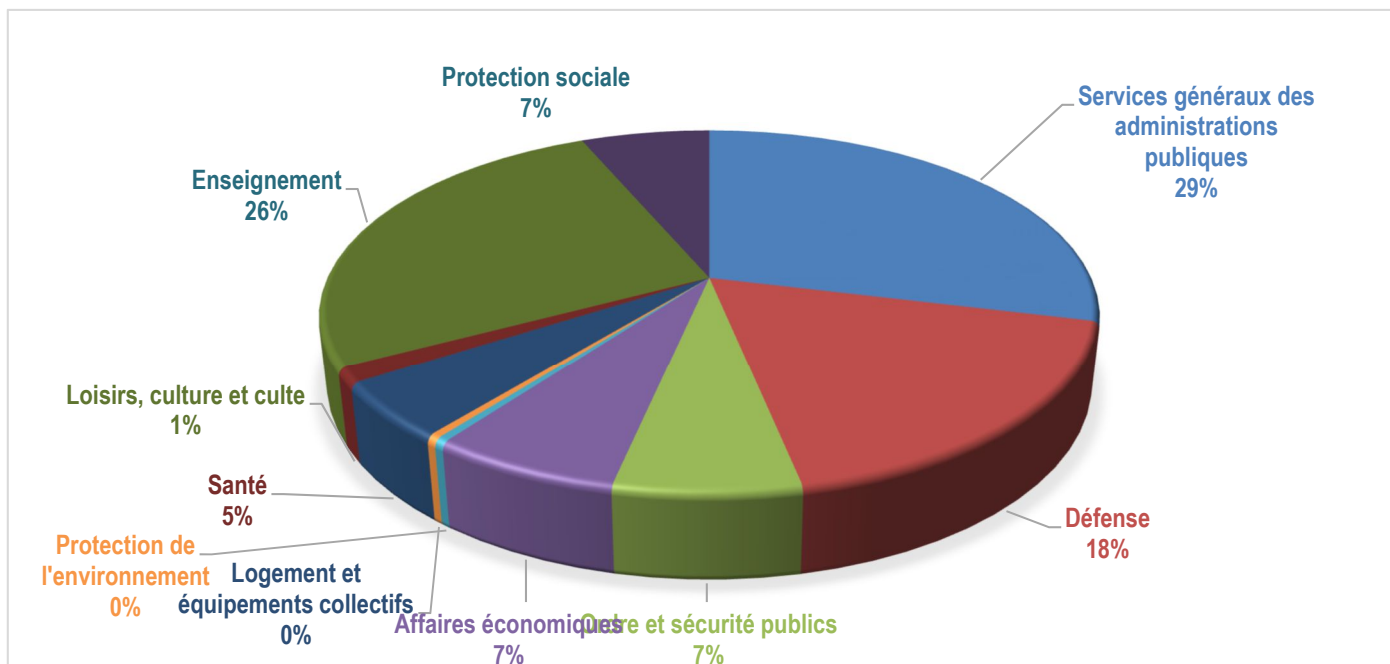


Source : DGB, avril 2019.

Il en ressort que la division « services généraux des administrations publiques » présente le taux d'exécution le plus élevé. Par ailleurs, malgré leurs poids relativement faibles dans les prévisions, les divisions « protection sociale » et « ordre et sécurité publics » présentent des taux d'exécution parmi les plus élevés.

Le graphique 6, quant à lui, présente la part de chacune des grandes divisions de fonction dans le montant total des crédits liquidés au 31 décembre 2018.

Graphique 6. Poids des CP liquidés par fonction en %.



Source : DGB, avril 2019.

La lecture du graphique 6 fait apparaître le fait que les divisions « services généraux des administrations publiques », « enseignement », « affaires économiques » et « défense », sont les plus importantes en termes de poids dans le montant total des crédits liquidés au quatrième trimestre 2018.

3.2. CHARGES DE TRESORERIE

Pour l'exercice budgétaire 2019, les charges de trésorerie de l'Etat sont évaluées à **348,583 milliards de FCFA**, contre **345,161 milliards de FCFA** dans la loi de finances de 2018, soit une hausse de **3,422 milliards de FCFA**.

De manière globale, elles ont été exécutées à hauteur de **76,813 milliards de FCFA**, soit **22,02%** des prévisions.

La situation d'exécution des charges de trésorerie au 31 mars 2019 est présentée dans le tableau 20.

Tableau 21. Situation d'exécution des charges de trésorerie au 31 mars 2019.

CHARGES	PREVISIONS LFI 2019 (en milliards de FCFA) (1)	REALISATIONS AU 31/03/2019 (en milliards de FCFA) (2)	ECART (en milliards de FCFA) (3) = (2) - (1)	TAUX D'EXECUTION en % (4) = [(2)/ (1)]*100
Remboursement des produits des emprunts à court, moyen et long termes	254,429	67,522	-186,907	26,54%
<i>Principal dette intérieure</i>	142,372	57,547	-84,825	40,42%
<i>Principal dette extérieure</i>	112,057	9,975	-102,082	8,90%
Retraits sur les comptes des correspondants	94,369	9,291	-85,078	9,85%
Prêts et avances	-	-	-	
Total charges de trésorerie	348,798	76,813	-271,985	22,02%

Source : DNTCP, avril 2019.

Les remboursements des produits des emprunts à court, moyen et long terme se chiffrent à **67,522 milliards de FCFA** dont **57,547 milliards de FCFA** de principal de la dette intérieure et **9,975 milliards de FCFA** de dette extérieure, soit un taux de réalisation de **26,54%** par rapport aux prévisions annuelles. Ils représentent **87,90%** des charges de trésorerie.

En ce qui concerne les retraits sur les comptes des correspondants, ils ont été réalisés à hauteur de **9,291 milliards de FCFA**. Ce montant est composé essentiellement des dépenses effectuées par l'Office Malien de l'Habitat (OMH), l'Agence pour la Promotion Touristique au Mali (APTMT), le Fonds d'Appui à la Formation Professionnelle et à l'Apprentissage (FAFPA), la Chambre de Commerce et d'Industrie du Mali (CCIM) et autres correspondants.

IV. CONCLUSION

L'exécution de la loi de finance 2019 au premier trimestre, fait ressortir des réalisations de recettes budgétaires de **413,111 milliards de FCFA**, soit **20,42%** des prévisions et, de charges budgétaires de **333,091 milliards de FCFA**, soit **13,82%** des prévisions.

Quant aux charges de trésorerie, elles ont été exécutées à hauteur de **76,813 milliards de FCFA**, soit **22,02%** des prévisions tandis que les ressources de trésorerie l'ont été à hauteur de **50,655 milliards de FCFA**, soit **13,39%** des prévisions.

L'analyse des réalisations de ressources fait ressortir une proportion des recettes budgétaires de **89,08%**, tandis que les ressources de trésorerie représentent **10,92%** des ressources réalisées. L'effort de réalisation des ressources par les services d'assiettes et de recouvrement représente **91,80%** des ressources totales (recettes budgétaires et ressources de trésorerie).

Classées par nature économique, les charges de personnel représentent **38,26%** des liquidations, les transferts et subventions **17,34%** et des dépenses d'acquisition de biens et services **25,48%** et les dépenses en capital **17,85%**.

Environ **14,12%** des liquidations ont été effectuées au niveau des Etablissements publics et **29,11%** au niveau déconcentré, où les dépenses en capital et celle de personnel et d'acquisition de biens et services sont les plus importantes.

L'analyse de la situation d'exécution par type de programmes et dotations budgétaires, sans le financement extérieur du BSI, révèle que **57,73%** des dépenses liquidées l'ont été au compte des programmes opérationnels, **24,58%** au compte des programmes de pilotage, **7,07%** pour les programmes des comptes spéciaux du Trésor, **0,44%** pour ceux des budgets annexes et **10,18%** au compte des dotations.

Suivant la classification fonctionnelle des charges budgétaires, sans le financement extérieur du BSI, les services généraux des administrations publiques représentent **28,81%** des crédits liquidés, la défense, l'ordre et la sécurité publics **24,55%**, l'enseignement **26,38%** et les affaires économiques **6,74%**.

Les taux d'exécution les plus importants par rapport aux prévisions ont été enregistrés au niveau des fonctions « enseignement » avec **21,16%**, « loisirs, culture et culte » avec **19,68%**, « défense » avec **19,46%**, « protection sociale » avec **17,01%**, « services généraux des administrations publiques » avec **14,82%**, « ordre et sécurité publics » avec **13,66%** et la « santé » avec **12,25%**.

L'exécution du budget au cours du premier trimestre 2019 a été marqué par une prudence qui a permis d'adapter le rythme de paiement des dépenses à celui des recouvrements de recettes, afin de juguler les tensions de trésorerie.

ANNEXE 1 :

SITUATION D'EXECUTION DETAILLEE DES DEPENSES

PAR CLASSIFICATION PROGRAMMATIQUE ET

ECONOMIQUE AU 31 MARS 2019.

Sans le financement extérieur du BSI'

¹ Les crédits inscrits au BSI sur financement extérieur ne sont pas exécutés suivant les procédures nationales de gestion de la commande publique, mais celles des partenaires qui financent les projets correspondants. Leur situation d'exécution n'est donc pas retracée, en cours d'année, par le système intégré de gestion des dépenses – *PRED*.

BUDGET D'ETAT : DEPENSES 2019**Situation d'exécution des crédits budgétaires par type programme et titre au 31/03/2019**

22/05/2019 18:08:07

(en milliers de francs CFA)

Type programme Titre	Autorisations d'engagement	Crédits de paiement-----			
		Dotations	Notifications	Engagements	Liquidations
0 Dotation					
2 Personnel	0	107 643 866	2 036 876	2 036 876	588 901
3 Biens et services	0	208 084 685	31 718 673	23 890 395	23 348 841
4 Transferts et subventions	0	53 716 805	9 016 659	4 334 062	3 713 928
5 Investissement	212 087 571	131 434 569	5 920 957	3 367 068	2 977 978
TOTAL	212 087 571	500 879 925	48 693 165	33 628 401	30 629 648
1 Programme de pilotage					
2 Personnel	0	171 456 893	117 562 620	114 866 784	33 032 810
3 Biens et services	0	142 706 956	78 835 574	32 401 720	27 526 261
4 Transferts et subventions	0	78 581 466	42 896 155	8 208 307	4 875 147
5 Investissement	137 628 362	173 451 079	32 075 114	17 291 021	8 528 515
TOTAL	137 628 362	566 196 394	271 369 463	172 767 832	73 962 735
2 Programme opérationnel					
2 Personnel	0	303 281 241	231 941 121	179 881 601	93 258 946
3 Biens et services	0	108 520 990	57 145 469	19 472 132	14 832 515
4 Transferts et subventions	0	174 894 457	111 847 686	73 272 275	48 852 465
5 Investissement	448 904 428	630 040 058	65 692 590	18 651 392	16 766 526
TOTAL	448 904 428	1 216 736 746	466 626 866	291 277 400	173 710 453
3 Programme des comptes spéciaux du trésor					
2 Personnel	0	430 000	60 000	30 667	24 092
3 Biens et services	0	66 097 692	64 860 192	21 262 580	21 244 487
4 Transferts et subventions	0	608 250	250 000	0	0
5 Investissement	51 592 770	51 592 770	45 000	0	0
TOTAL	51 592 770	118 728 712	65 215 192	21 293 247	21 268 578
4 Programme des budgets annexes					
2 Personnel	0	2 004 000	1 002 000	654 944	521 054
3 Biens et services	0	2 471 040	1 221 875	497 478	481 042
4 Transferts et subventions	0	823 000	411 500	307 780	307 780
5 Investissement	2 559 938	2 559 938	1 303 820	0	0
TOTAL	2 559 938	7 857 978	3 939 194	1 460 202	1 309 876
TOTAL DU BUDGET GENERAL	852 773 069	2 410 399 755	855 843 880	520 427 082	300 881 291

ANNEXE 2 :

SITUATION D'EXECUTION DETAILLEE DES DEPENSES

PAR BUDGET ET PAR PROGRAMME OU DOTATION

AU 31 MARS 2019.

Sans le financement extérieur du BSI¹

¹ Les crédits inscrits au BSI sur financement extérieur ne sont pas exécutés suivant les procédures nationales de gestion de la commande publique, mais celles des partenaires qui financent les projets correspondants. Leur situation d'exécution n'est donc pas retracée, en cours d'année, par le système intégré de gestion des dépenses – *PRED*.

BUDGET D'ETAT : DEPENSES 2019

Situation d'exécution des crédits du budget général par dotation et par programme au 31/03/2019

22/05/2019 18:23:05

(en milliers de francs CFA)

Groupe de fonction Titre de dépense	Autorisations-----Crédits de paiement----- d'engagement		Liquidations		
	Dotations	Notifications	Engagements		
110 ASSEMBLEE NATIONALE					
0.001 Assemblée Nationale	1 507 529	15 808 465	9 117 162	9 077 928	7 629 953
TOTAL	1 507 529	15 808 465	9 117 162	9 077 928	7 629 953
120 PRESIDENCE DE LA REPUBLIQUE					
1.001 Formulation et coordination de l'action présidentielle	427 500	6 754 716	2 972 751	2 150 839	1 562 013
1.002 Administration générale	200 140	6 852 292	4 482 432	3 080 962	2 206 426
2.001 Sécurité et défense	190 000	655 746	211 273	106 381	106 381
TOTAL	817 640	14 262 754	7 666 455	5 338 182	3 874 820
130 PRIMATURE					
1.003 Formulation de la politique et coordination de l'action gouvernementale	95 000	6 026 321	4 042 123	2 356 015	1 348 328
1.004 Administration générale et contrôle	475 000	5 632 964	2 326 080	911 776	371 338
2.002 Défense des intérêts de l'Etat, des Collectivités territoriales et des Organismes personnalisés	190 000	495 750	199 575	139 037	69 188
2.032 Reformes Administratives et Institutionnelles	0	0	0	0	0
TOTAL	2 850 417	12 155 035	6 567 778	3 406 828	1 788 854
131 DELEGATION GENERALE AUX ELECTIONS					
2.003 Participation à la gestion des élections	14 363	503 062	389 977	174 111	137 568
TOTAL	14 363	503 062	389 977	174 111	137 568
140 COUR CONSTITUTIONNELLE					
2.004 Compétences réunies de la Cour constitutionnelle	78 243	842 350	524 319	388 663	234 630
TOTAL	78 243	842 350	524 319	388 663	234 630
150 COUR SUPREME					
2.005 Cour Suprême	394 000	2 211 097	1 205 910	896 132	425 156
TOTAL	394 000	2 211 097	1 205 910	896 132	425 156
155 HAUTE COUR DE JUSTICE					
2.056 Jugement du président de la république, des ministres et de leurs complices	0	897 670	541 010	260 941	160 954
TOTAL	0	897 670	541 010	260 941	160 954
160 CONSEIL ECONOMIQUE SOCIAL ET CULTUREL					
2.006 Participation à l'élaboration et à la mise en oeuvre des politiques publiques	131 177	1 155 263	694 628	578 068	371 550
TOTAL	131 177	1 155 263	694 628	578 068	371 550
170 HAUT CONSEIL DES COLLECTIVITES TERRITORIALES					
2.007 Représentation et Promotion des Collectivités	285 000	1 932 313	1 155 352	817 026	320 017
TOTAL	285 000	1 932 313	1 155 352	817 026	320 017

BUDGET D'ETAT : DEPENSES 2019

Situation d'exécution des crédits du budget général par dotation et par programme au 31/03/2019

22/05/2019 18:23:05

(en milliers de francs CFA)

Groupe de fonction Titre de dépense	Autorisations-----Crédits de paiement----- d'engagement				
	Dotations	Notifications	Engagements	Liquidations	
180 MINISTERE DES AFFAIRES ETRANGERES ET DE LA COOPERATION INTERNATIONALE					
1.006 Administration Générale	7 637 200	39 504 837	30 486 650	19 742 744	11 216 017
2.008 Politique Exterieur et Coopération Internationale	0	1 854 048	1 442 561	1 389 595	102 794
2.009 Formulation, Négociation et Suivi des Accords Internationaux	0	105 721	77 838	63 951	27 864
TOTAL	7 637 200	41 464 606	32 007 049	21 196 290	11 346 675
185 MINISTERE DES MALIENS DE L'EXTERIEUR ET DE L'INTEGRATION AFRICAINE					
1.007 Administration Générale	38 000	854 624	477 073	275 399	177 412
2.010 Intégration Africaine	0	374 575	249 815	112 390	35 808
2.011 Gestion des Maliens de l'Extérieur	351 500	728 886	185 733	116 977	60 655
TOTAL	389 500	1 958 085	912 621	504 766	273 875
190 BUREAU DU VERIFICATEUR GENERAL					
2.012 Bureau du Vérificateur Général	142 500	3 447 841	2 445 586	2 374 336	2 374 336
TOTAL	142 500	3 447 841	2 445 586	2 374 336	2 374 336
192 MEDiateur DE LA REPUBLIQUE					
2.013 Recours pour le Citoyen, Conseil pour l'Administration	28 500	1 004 978	609 900	609 900	477 986
TOTAL	28 500	1 004 978	609 900	609 900	477 986
195 COMITE NATIONAL DE L'EGAL ACCES AUX MEDIAS D'ETAT					
2.014 Egal accès aux medias d'Etat	15 000	143 660	85 230	39 750	27 577
TOTAL	15 000	143 660	85 230	39 750	27 577
210 MINISTERE DE LA DEFENSE ET DES ANCIENS COMBATTANTS					
1.008 Administration Générale	56 439 337	241 973 617	129 724 483	108 376 414	44 015 583
2.015 Gestion des Opérations Militaires	29 066 332	37 189 218	14 259 097	11 731 264	10 066 435
2.016 Inspection des Armées	15 000	324 406	154 093	146 967	116 920
2.017 Formation	45 350	770 673	363 289	272 660	220 534
2.018 Gestion des Transmissions	48 402	366 267	174 477	75 753	56 567
TOTAL	95 253 292	280 624 181	144 675 438	120 603 058	54 476 039
220 MINISTERE DE LA JUSTICE					
1.009 Administration Générale, Coordination et Contrôle	1 856 300	6 152 205	3 122 194	2 494 656	647 756
2.019 Politique Juridique et Judiciaire, Gestion de la Carrière et Formation	118 261	9 533 434	6 216 844	5 693 531	2 089 748
2.020 Renforcement et Modernisation des Institutions Pénitentiaires et de l'Education Surveillée	2 378 516	9 742 090	1 988 972	1 300 424	578 614
TOTAL	4 193 077	25 427 729	11 328 010	9 488 611	3 316 119
223 OFFICE CENTRAL DE LUTTE CONTRE L'ENRICHISSEMENT ILLICITE					
2.094 Lutte contre l'Enrichissement Illicite	190 000	1 601 682	1 092 767	1 092 767	1 092 767
TOTAL	190 000	1 601 682	1 092 767	1 092 767	1 092 767
225 MINISTERE DES DROITS DE L'HOMME					
1.041 Administration Générale	0	0	0	0	0
TOTAL	0	0	0	0	0

BUDGET D'ETAT : DEPENSES 2019**Situation d'exécution des crédits du budget général par dotation et par programme au 31/03/2019**

22/05/2019 18:23:05

(en milliers de francs CFA)

Groupe de fonction Titre de dépense	Autorisations-----Crédits de paiement----- d'engagement		Liquidations		
	Dotations	Notifications	Engagements		
226 COMMISSION NATIONALE DES DROITS DE L'HOMME					
2.097 Protection et Promotion des Droits de l'Homme	47 500	617 150	369 125	345 375	345 375
TOTAL	47 500	617 150	369 125	345 375	345 375
230 MINISTERE DE LA SECURITE ET DE LA PROTECTION CIVILE					
1.010 Administration Générale	6 384 742	15 091 313	7 136 678	1 155 190	1 026 454
2.021 Ordre et Sécurité	3 079 747	61 674 306	29 341 432	26 721 080	9 190 233
2.022 Prévention des Risques et Calamités et Organisation des Secours	5 789 937	13 510 381	4 904 000	4 361 843	1 675 389
TOTAL	15 254 426	90 276 000	41 382 110	32 238 113	11 892 076
235 SECURITE D'ETAT					
0.002 Securite d'Etat	11 500 000	9 686 737	4 974 864	3 113 212	3 113 212
TOTAL	11 500 000	9 686 737	4 974 864	3 113 212	3 113 212
310 MINISTERE DE L'ECONOMIE ET DES FINANCES					
1.011 Administration Générale	24 440 000	39 004 147	7 517 088	2 957 939	1 648 000
2.023 Conception et Coordination de la Politique Budgétaire	4 945 054	10 271 464	3 965 300	1 512 389	588 128
2.024 Recouvrement des Recettes Fiscales	1 149 535	14 465 270	9 066 827	6 821 171	1 995 630
2.025 Contrôle et Assistance de la Gestion des Deniers Publics	847 775	6 694 131	3 906 980	2 491 279	782 872
2.026 Gestion de la Trésorerie, Tenue de la Comptabilité Publique et Suivi du Système Financier	1 199 442	4 941 157	2 860 444	2 015 546	593 415
2.027 Gestion de la Dette Publique	332 500	785 974	247 942	131 093	47 644
2.028 Coordination et Formulation des Politiques, Stratégies, Programmes Socio Economiques, Sectoriels	5 352 439	6 927 988	1 783 267	781 052	341 310
2.029 Gestion des Biens de l'Etat	3 420 000	4 359 110	498 504	125 269	28 056
TOTAL	44 971 350	87 449 241	29 846 351	16 835 738	6 025 055
311 CELLULE NATIONALE DE TRAITEMENT DES INFORMATIONS FINANCIERES					
2.044 Assistance au traitement à la gestion de l'information financière	0	986 925	593 463	354 705	211 323
TOTAL	0	986 925	593 463	354 705	211 323
312 AUTORITE DE REGULATION DES MARCHES PUBLICS/DELEGATIONS SERVICES PUBLICS (ARMDS)					
2.068 Régulation de la commande publique	0	443 390	227 695	0	0
TOTAL	0	443 390	227 695	0	0
320 MINISTERE DU TRAVAIL ET DE LA FONCTION PUBLIQUE					
1.012 Administration Générale	937 750	2 324 620	921 691	468 492	191 242
2.030 Amélioration de la Gestion Administrative des Agents de l'Etat	328 700	921 564	441 642	273 902	88 284
2.031 Amélioration du Cadre législatif du Travail	28 207	702 083	488 206	415 143	177 393
TOTAL	1 294 657	3 948 267	1 851 539	1 157 537	456 919

BUDGET D'ETAT : DEPENSES 2019**Situation d'exécution des crédits du budget général par dotation et par programme au 31/03/2019**

22/05/2019 18:23:05

(en milliers de francs CFA)

Groupe de fonction Titre de dépense	Autorisations-----Crédits de paiement----- d'engagement		Liquidations		
	Dotations	Notifications	Engagements	Liquidations	
323 MINISTERE DE LA JEUNESSE, DE L'EMPLOI ET DE LA CONSTRUCTION CITOYENNE					
1.013 Administration Générale	121 881	2 096 104	1 156 176	658 579	353 640
2.033 Amélioration du Cadre Législatif et Promotion de l'Emploi	444 969	8 274 395	714 368	224 849	141 882
2.034 Formation Professionnelle	967 575	2 101 518	641 077	338 765	212 801
2.035 Education, Animation et Insertion Socio-Economique des Jeunes	330 567	2 612 898	780 968	690 763	207 426
2.067 Civisme, Volontariat et Citoyenneté	116 500	2 047 476	1 123 337	398 817	393 473
TOTAL	1 981 492	17 132 391	4 415 925	2 311 773	1 309 222
328 MINISTERE DE LA REFORME DE L'ADMINISTRATION ET DE LA TRANSPARENCE DE LA VIE PUBLIQUE					
1.044 Administration Générale et Contrôle	48 086	1 236 305	720 898	328 758	86 741
2.032 Reformes Administratives et Institutionnelles	285 000	530 729	169 437	97 692	28 401
TOTAL	333 086	1 767 034	890 334	426 450	115 142
330 MINISTERE DE L'ADMINISTRATION TERRITORIALE ET DE LA DECENTRALISATION					
1.014 Administration Générale et Contrôle	114 000	3 870 792	2 138 030	1 098 649	643 436
2.036 Administration du Territoire	16 290 985	43 270 152	18 636 785	7 431 052	4 102 366
2.037 Gestion Commune des Frontières et Coopération Transfrontalière	332 500	526 067	120 781	25 089	11 417
2.038 Dispositif d'Appui Technique aux Collectivités Territoriales	21 704 199	25 148 460	10 157 539	5 605 494	5 445 493
2.064 Développement Régional et Local	191 000	1 801 000	1 132 099	415 984	331 560
TOTAL	38 632 684	74 616 471	32 185 234	14 576 268	10 534 272
334 AUTORITE PROTECTION DONNEES A CARACTERE PERSONNEL					
2.095 Protection des Données à Caractère personnel	211 380	873 797	445 247	379 057	350 819
TOTAL	211 380	873 797	445 247	379 057	350 819
335 MINISTERE DES COLLECTIVITES TERRITORIALES					
1.036 Administration Générale	0	0	0	0	0
2.038 Dispositif d'Appui Technique aux Collectivités Territoriales	0	0	0	0	0
TOTAL	0	0	0	0	0
340 MINISTERE DES AFFAIRES RELIGIEUSES ET DU CULTE					
1.015 Administration Générale	48 108	859 658	401 807	295 578	195 840
2.039 Religion et Culte	47 500	160 239	79 720	31 210	28 271
TOTAL	95 608	1 019 897	481 526	326 788	224 111
341 MINISTERE DE LA COHESION SOCIALE, DE LA PAIX ET DE LA RECONCILIATION NATIONALE					
1.016 Administration Générale	0	921 563	467 152	202 560	124 585
2.040 Renforcement du Processus de Dialogue et de Réconciliation Nationale	0	2 193 018	1 001 119	725 166	359 441
TOTAL	0	3 114 581	1 468 271	927 725	484 026

BUDGET D'ETAT : DEPENSES 2019**Situation d'exécution des crédits du budget général par dotation et par programme au 31/03/2019**

22/05/2019 18:23:05

(en milliers de francs CFA)

Groupe de fonction Titre de dépense	Autorisations-----Crédits de paiement----- d'engagement				
	Dotations	Notifications	Engagements	Liquidations	
345 MINISTERE DU DEVELOPPEMENT LOCAL					
1.043 Administration Générale	0	0	0	0	0
2.064 Développement Régional et Local	0	0	0	0	0
TOTAL	0	0	0	0	0
380 MINISTERE DU COMMERCE ET DE LA CONCURRENCE					
1.032 Administration Générale	38 000	1 220 424	751 332	303 175	92 176
2.083 Conception et Coordination de la Politique sectorielle du commerce et Appui à la Gestion des Marchés	1 757 544	5 866 147	1 935 582	687 896	238 067
TOTAL	1 795 544	7 086 571	2 686 915	991 071	330 243
400 MINISTERE DE L'INNOVATION ET DE LA RECHERCHE SCIENTIFIQUE					
1.005 Administration Générale	2 616 620	7 237 938	3 007 993	1 506 591	275 112
2.046 Développement de la Recherche scientifique et de l'innovation technologique	1 456 918	13 592 867	8 064 530	6 313 029	3 571 476
TOTAL	4 073 538	20 830 805	11 072 522	7 819 620	3 846 588
410 MINISTERE DE L'EDUCATION NATIONALE					
1.017 Administration Générale	1 388 954	37 292 703	13 737 836	9 433 936	2 091 072
1.018 Administration Générale	0	0	0	0	0
2.041 Développement de l'Education de Base	8 785 491	176 564 576	131 134 281	82 361 456	54 071 231
2.042 Développement de l'Enseignement Secondaire Général	6 984 874	19 402 393	10 938 793	4 269 844	3 292 539
2.043 Consolidation et Diversification de l'Enseignement Technique et Professionnel	22 267 891	53 736 625	31 412 863	9 881 574	8 768 700
2.045 Développement de l'Enseignement Supérieur	7 755 282	65 471 752	35 933 507	18 794 147	9 421 255
TOTAL	47 182 492	352 468 049	223 157 280	124 740 957	77 644 796
412 MINISTERE DE L'INNOVATION ET DE LA RECHERCHE SCIENTIFIQUE					
1.018 Administration Générale	0	0	0	0	0
2.045 Développement de l'Enseignement Supérieur	0	0	0	0	0
2.046 Développement de la Recherche scientifique et de l'innovation technologique	0	50 000	0	0	0
TOTAL	0	50 000	0	0	0
510 MINISTERE DE LA CULTURE					
1.019 Administration Générale	104 500	2 241 514	1 315 448	825 948	269 527
2.047 Protection et Promotion de l'Héritage Culturel	632 700	1 343 581	480 092	384 987	145 343
2.048 Promotion de l'Industrie Cinématographique	760 000	1 221 787	200 631	101 184	49 380
2.049 Promotion de la Création Artistique et Littéraire	1 088 592	3 947 838	1 586 982	1 022 484	377 178
TOTAL	2 585 792	8 754 720	3 583 153	2 334 603	841 428
520 MINISTERE DES SPORTS					
1.020 Administration Générale	389 987	5 018 572	2 585 553	2 025 193	1 746 700
2.052 Développement et Promotion des activités physiques et sportives	1 014 583	2 148 261	867 107	690 929	533 099
2.053 Formation des Formateurs, des Cadres et des Jeunes Talents	12 307	665 391	230 336	61 535	26 612
TOTAL	1 416 877	7 832 224	3 682 996	2 777 657	2 306 411

BUDGET D'ETAT : DEPENSES 2019

Situation d'exécution des crédits du budget général par dotation et par programme au 31/03/2019

22/05/2019 18:23:05

(en milliers de francs CFA)

Groupe de fonction Titre de dépense	Autorisations-----Crédits de paiement----- d'engagement					
	Dotations	Notifications	Engagements	Liquidations		
525 MINISTERE DE LA JEUNESSE ET DE LA CONSTRUCTION CITOYENNE						
1.038 Administration Générale	0	0	0	0	0	0
2.035 Education, Animation et Insertion Socio-Economique des Jeunes	0	- 3 147	0	0	0	0
2.067 Civisme, Volontariat et Citoyenneté	0	0	0	0	0	0
TOTAL	0	- 3 147	0	0	0	0
610 MINISTERE DE LA SANTE ET DE L'HYGIENE PUBLIQUE						
1.021 Administration, Coordination et Décentralisation	4 945 594	23 132 782	7 145 962	3 402 731	518 253	
2.054 Soins de Santé Primaire et Lutte Contre les Maladies	3 675 118	34 381 701	20 872 645	15 611 401	8 648 511	
2.055 Disponibilité des Médicaments, Vaccins et Consommables et Accessibilité financière aux soins de santé et participation	6 412	3 530 752	1 757 532	4 895	2 170	
2.057 Soins Hospitaliers et Recherche	16 876 588	41 802 627	15 682 457	10 931 305	3 788 109	
TOTAL	27 043 712	102 847 862	45 458 596	29 950 332	12 957 043	
614 HAUT CONSEIL NAT. LUTTE CONTRE LE SIDA						
2.058 Programme Multisectoriel de Lutte Contre le SIDA	0	2 437 883	1 182 738	992 182	799 883	
TOTAL	0	2 437 883	1 182 738	992 182	799 883	
640 MINISTERE DE LA PROMOTION DE LA FEMME DE L'ENFANT & DE LA FAMILLE						
1.022 Administration Générale et Développement des Capacités Institutionnelles	534 282	2 107 320	1 017 693	704 127	202 686	
2.059 Promotion de la Femme	1 130 994	1 908 668	587 356	378 080	189 303	
2.060 Promotion de l'Enfant et de la Famille	598 358	1 284 333	446 928	277 014	125 542	
TOTAL	2 263 634	5 300 321	2 051 977	1 359 221	517 532	
660 MINISTERE DE LA SOLIDARITE ET DE L'ACTION HUMANITAIRE						
1.023 Administration Générale	196 868	4 168 010	1 521 333	1 123 957	141 258	
2.061 Renforcement de la Solidarité et de la Lutte Contre l'Exclusion	406 600	2 466 582	1 214 559	352 151	148 240	
2.062 Renforcement de la Protection Sociale et de l'Economie Solidaire	231 063	25 222 513	19 548 837	18 828 591	17 957 203	
2.063 Lutte Contre la Pauvreté	612 750	1 141 028	520 876	284 276	236 970	
TOTAL	1 447 281	32 998 133	22 805 605	20 588 975	18 483 671	
700 MINISTERE DES INFRASTRUCTURES ET DE L'EQUIPEMENT						
1.024 Administration Générale	798 000	2 258 627	1 215 762	628 551	380 014	
2.065 Construction et entretien des routes, Développement de la cartographie et de la topographie	139 418 666	138 377 402	7 601 963	928 964	301 042	
TOTAL	140 216 666	140 636 029	8 817 724	1 557 515	681 056	

BUDGET D'ETAT : DEPENSES 2019

Situation d'exécution des crédits du budget général par dotation et par programme au 31/03/2019

22/05/2019 18:23:05

(en milliers de francs CFA)

Groupe de fonction Titre de dépense	Autorisations-----Crédits de paiement----- d'engagement				
	Dotations	Notifications	Engagements	Liquidations	
714 MINISTERE DE L'ENVIRONNEMENT, DE L'ASSAINISSEMENT ET DU DEVELOPPEMENT DURABLE					
1.025 Administration Générale	247 000	1 453 573	776 079	342 558	135 072
2.069 Amélioration du Cadre de Vie des Populations	3 807 887	5 259 941	1 522 777	750 625	294 843
2.070 Sauvegarde et Gestion Intégrée des Ressources du Bassin du Fleuve Niger	9 582 500	4 240 402	166 594	94 579	34 167
2.071 Protection et Conservation de la Nature	6 872 922	8 120 608	2 010 493	1 768 495	603 193
2.072 Coordination de la mise en oeuvre de la Politique Nationale de Protection de l'Environnement	603 250	3 102 488	229 465	111 941	41 140
TOTAL	21 113 559	22 177 012	4 705 407	3 068 198	1 108 416
720 MINISTERE DE L'ENERGIE ET DE L'EAU					
1.026 Administration Générale	332 500	31 391 018	30 715 411	413 915	134 648
2.073 Développement des Ressources Energétiques	4 257 303	38 719 499	6 897 320	4 453 398	4 092 522
2.074 Développement des Ressources en Eau	17 422 100	103 836 533	1 832 216	1 165 164	540 763
TOTAL	22 011 903	173 947 050	39 444 947	6 032 477	4 767 933
726 MINISTERE DES MINES ET DU PETROLE					
1.027 Administration Générale	105 487	1 651 619	867 964	492 644	252 570
2.075 Développement des ressources minérales	1 884 795	2 600 303	708 463	448 047	179 096
TOTAL	1 990 282	4 251 922	1 576 427	940 691	431 666
730 MINISTERE DE L'ECONOMIE NUMERIQUE ET DE LA COMMUNICATION					
1.028 Administration Générale	14 725	1 072 467	629 656	385 504	232 532
2.076 Medias et Communication Publics	1 501 000	7 620 275	4 309 870	1 720 122	608 601
2.077 Poste et Nouvelles Technologies	503 500	2 355 724	1 333 820	452 395	171 040
TOTAL	2 019 225	11 048 466	6 273 346	2 558 021	1 012 173
732 HAUTE AUTORITE DE LA COMMUNICATION					
2.096 Régulation de la Communication	475 000	1 546 106	996 441	545 381	350 178
TOTAL	475 000	1 546 106	996 441	545 381	350 178
740 MINISTERE DE L'HABITAT ET DE L'URBANISME					
1.029 Administration Générale	2 169 800	4 198 970	1 636 935	990 014	311 570
2.078 Gestion Cadastrale et Foncière	2 375	3 222 346	1 393 389	922 046	332 990
2.079 Développement Harmonieux des Villes et Réhabilitation des Quartiers Précaires	7 229 459	8 583 866	5 781 711	914 259	270 804
TOTAL	9 401 634	16 005 182	8 812 035	2 826 319	915 364
750 MINISTERE DU PLAN ET DE L'AMENAGEMENT DU TERRITOIRE					
1.031 Administration Générale et Contrôle	3 052 650	3 799 371	1 403 272	1 125 234	124 914
2.080 Population	332 500	5 499 785	168 186	93 982	25 549
2.081 Aménagement du Territoire	427 500	553 548	91 104	78 169	28 932
2.082 Collecte, Analyse, Diffusion des Données et Coordination du Système Statistique National	1 472 500	3 502 560	1 010 684	390 885	276 086
TOTAL	5 285 150	13 355 264	2 673 245	1 688 270	455 481

BUDGET D'ETAT : DEPENSES 2019

Situation d'exécution des crédits du budget général par dotation et par programme au 31/03/2019

22/05/2019 18:23:05

(en milliers de francs CFA)

Groupe de fonction Titre de dépense	Autorisations-----Crédits de paiement----- d'engagement				
	Dotations	Notifications	Engagements	Liquidations	
770 MINISTERE DES TRANSPORTS					
1.042 Administration Générale	0	511 760	262 466	131 928	72 916
2.066 Développement et sécurisation des transports	5 185 759	5 166 611	1 677 248	1 370 208	858 437
TOTAL	5 185 759	5 678 371	1 939 713	1 502 136	931 353
800 MINISTERE DU DEVELOPPEMENT INDUSTRIEL					
1.039 Administration Générale	0	0	0	0	0
2.084 Développement du secteur industriel	0	4 179	4 179	0	0
TOTAL	0	4 179	4 179	0	0
812 MINISTERE DU DEVELOPPEMENT INDUSTRIEL ET DE LA PROMOTION DES INVESTISSEMENTS					
1.033 Administration Générale	142 500	1 348 500	586 093	92 959	129 626
2.084 Développement du secteur industriel	544 821	1 834 605	956 939	224 118	163 926
2.085 Appui au développement du secteur privé	558 125	1 554 796	379 811	233 291	96 525
2.086 Promotion et Développement de la Micro-finance	47 500	176 659	72 586	3 561	11 696
TOTAL	1 292 946	4 914 560	1 995 428	553 929	401 774
820 MINISTERE DE L'AGRICULTURE					
1.034 Administration Générale	6 710 000	36 373 419	2 981 763	1 640 251	692 944
2.087 Appui au Monde Rural	4 600 236	34 531 132	4 458 051	3 821 073	1 442 279
2.088 Aménagement et Equipement Rural	38 783 914	56 254 311	5 455 428	4 186 557	2 755 615
2.089 Recherche et Formation	617 500	7 038 763	63 053	17 398	2 959
TOTAL	50 711 650	134 197 625	12 958 295	9 665 279	4 893 797
822 MINISTERE DE L'ELEVAGE ET DE LA PECHE					
1.037 Administration Générale	2 233 000	19 800 936	699 900	319 527	206 531
2.090 Développement des Productions et Industries Animales	7 242 664	5 144 893	1 164 791	885 086	251 281
2.091 Développement des Productions Halieutiques et Aquacoles	1 354 269	4 216 393	763 605	603 855	184 187
2.092 Protection Sanitaire et Santé Publique Vétérinaire	499 449	2 283 064	1 325 337	1 165 305	310 153
TOTAL	10 741 382	31 445 286	3 953 634	2 973 774	952 152
850 COMMISSARIAT A LA SECURITE ALIMENTAIRE					
2.093 Sécurité Alimentaire	10 434 010	7 752 828	983 443	202 380	68 214
TOTAL	10 434 010	7 752 828	983 443	202 380	68 214
860 MINISTERE DE L'ARTISANAT ET DU TOURISME					
1.040 Administration Générale	50 000	760 793	417 710	324 538	137 803
2.050 Promotion du Secteur de l'Artisanat	2 439 546	2 323 122	490 764	344 125	126 937
2.051 Promotion du Secteur du Tourisme	113 116	459 506	212 958	58 624	64 033
TOTAL	2 602 662	3 543 421	1 121 432	727 287	328 773
990 CHARGES COMMUNES					
0.003 Provisions pour imprévus	214 885 935	374 328 723	28 693 319	18 866 875	17 316 097
0.004 Dette	0	101 056 000	5 907 820	2 570 386	2 570 386
TOTAL	199 080 042	475 384 723	34 601 139	21 437 261	19 886 484

BUDGET D'ETAT : DEPENSES 2019**Situation d'exécution des crédits du budget général par dotation et par programme au 31/03/2019**

22/05/2019 18:23:05

(en milliers de francs CFA)

Groupe de fonction Titre de dépense	Autorisations-----Crédits de paiement-----				
	d'engagement	Dotations	Notifications	Engagements	Liquidations
TOTAL DU BUDGET GENERAL	798 620 361	2 283 864 097	786 689 493	497 673 633	278 302 836

ANNEXE 3 :

SITUATION D'EXECUTION DETAILLEE DES DEPENSES

PAR CLASSIFICATION ADMINISTRATIVE ET

ECONOMIQUE AU 31 MARS 2019.

Sans le financement extérieur du BSI¹

¹ Les crédits inscrits au BSI sur financement extérieur ne sont pas exécutés suivant les procédures nationales de gestion de la commande publique, mais celles des partenaires qui financent les projets correspondants. Leur situation d'exécution n'est donc pas retracée, en cours d'année, par le système intégré de gestion des dépenses – *PRED*.

DIRECTION GENERALE DU BUDGET

Un peuple - un But - une Foi

BUDGET D'ETAT : DEPENSES 2019

Situation d'exécution par Classification Administrative et Economique au 31/03/2019

22/05/2019 18:10:14

(en milliers de francs CFA)

Type budget/Section Titre de dépense	Autorisations d'engagement	-----Crédits de paiement -----			
		Dotations	Notifications	Engagements	Liquidations
1 BUDGET GENERAL					
110 ASSEMBLEE NATIONALE					
Personnel	0	2 448 000	1 958 400	1 958 400	510 425
Biens et services	0	10 355 946	5 641 502	5 602 268	5 602 268
Transferts et subventions	0	1 496 990	763 495	763 495	763 495
Investissement	1 507 529	1 507 529	753 765	753 765	753 765
Total	1 507 529	15 808 465	9 117 162	9 077 928	7 629 953
120 PRESIDENCE DE LA REPUBLIQUE					
Personnel	0	1 688 805	1 219 395	1 219 395	420 232
Biens et services	0	10 947 709	5 736 855	3 867 718	3 304 532
Transferts et subventions	0	808 600	440 775	251 069	150 056
Investissement	817 640	817 640	269 430	0	0
Total	817 640	14 262 754	7 666 455	5 338 182	3 874 820
130 PRIMATURE					
Personnel	0	1 455 649	1 164 519	1 164 519	414 295
Biens et services	0	5 692 725	3 882 277	1 390 336	1 097 982
Transferts et subventions	0	2 156 244	1 272 407	847 673	272 277
Investissement	760 000	2 850 417	248 575	4 301	4 301
Total	2 850 417	12 155 035	6 567 778	3 406 828	1 788 854
131 DELEGATION GENERALE AUX ELECTIONS					
Personnel	0	66 816	53 453	0	14 966
Biens et services	0	421 883	330 192	169 534	122 601
Investissement	14 363	14 363	6 333	4 577	0
Total	14 363	503 062	389 977	174 111	137 568
140 COUR CONSTITUTIONNELLE					
Personnel	0	230 149	184 119	184 119	71 729
Biens et services	0	500 746	283 304	159 717	153 344
Transferts et subventions	0	33 212	16 606	9 557	9 557
Investissement	78 243	78 243	40 290	35 270	0
Total	78 243	842 350	524 319	388 663	234 630
150 COUR SUPREME					
Personnel	0	878 481	702 785	702 785	285 298
Biens et services	0	858 616	432 125	139 361	123 436
Transferts et subventions	0	80 000	64 000	53 692	16 423
Investissement	394 000	394 000	7 000	295	0
Total	394 000	2 211 097	1 205 910	896 132	425 156
155 HAUTE COUR DE JUSTICE					
Personnel	0	235 000	188 000	121 229	59 017
Biens et services	0	108 250	75 800	8 598	7 690
Transferts et subventions	0	554 420	277 210	131 113	94 247
Total	0	897 670	541 010	260 941	160 954

DIRECTION GENERALE DU BUDGET

Un peuple - un But - une Foi

BUDGET D'ETAT : DEPENSES 2019

Situation d'exécution par Classification Administrative et Economique au 31/03/2019

22/05/2019 18:10:14

(en milliers de francs CFA)

Type budget/Section Titre de dépense	Autorisations d'engagement	-----Crédits de paiement -----			
		Dotations	Notifications	Engagements	Liquidations
1 BUDGET GENERAL					
160 CONSEIL ECONOMIQUE SOCIAL ET CULTUREL					
Personnel	0	311 383	249 106	249 106	76 798
Biens et services	0	681 828	364 200	299 925	277 376
Transferts et subventions	0	30 875	15 438	15 376	15 376
Investissement	131 177	131 177	65 885	13 660	2 000
Total	131 177	1 155 263	694 628	578 068	371 550
170 HAUT CONSEIL DES COLLECTIVITES TERRITORIALES					
Personnel	0	757 101	605 681	605 681	170 757
Biens et services	0	783 337	448 734	208 070	145 985
Transferts et subventions	0	106 875	53 438	3 275	3 275
Investissement	285 000	285 000	47 500	0	0
Total	285 000	1 932 313	1 155 352	817 026	320 017
180 MINISTERE DES AFFAIRES ETRANGERES ET DE LA COOPERATION INTERNATIONALE					
Personnel	0	15 354 320	12 275 065	11 009 526	3 199 315
Biens et services	0	13 981 730	11 197 793	4 684 831	4 458 175
Transferts et subventions	0	4 978 356	3 621 512	3 160 845	1 349 765
Investissement	7 637 200	7 150 200	4 912 679	2 341 087	2 339 420
Total	7 637 200	41 464 606	32 007 049	21 196 290	11 346 675
185 MINISTERE DES MALIENS DE L'EXTERIEUR ET DE L'INTEGRATION AFRICAINE					
Personnel	0	327 879	262 303	262 303	85 769
Biens et services	0	929 268	470 643	183 902	131 882
Transferts et subventions	0	261 438	156 675	58 561	56 224
Investissement	389 500	439 500	23 000	0	0
Total	389 500	1 958 085	912 621	504 766	273 875
190 BUREAU DU VERIFICATEUR GENERAL					
Personnel	0	2 382 000	1 905 600	1 905 600	1 905 600
Biens et services	0	893 341	444 736	444 736	444 736
Transferts et subventions	0	30 000	24 000	24 000	24 000
Investissement	142 500	142 500	71 250	0	0
Total	142 500	3 447 841	2 445 586	2 374 336	2 374 336
192 MEDiateur DE LA REPUBLIQUE					
Personnel	0	390 378	263 268	263 268	131 354
Biens et services	0	100 107	80 086	80 086	80 086
Transferts et subventions	0	485 993	242 997	242 997	242 997
Investissement	28 500	28 500	23 550	23 550	23 550
Total	28 500	1 004 978	609 900	609 900	477 986
195 COMITE NATIONAL DE L'EGAL ACCES AUX MEDIAS D'ETAT					
Personnel	0	12 980	10 384	10 384	3 235
Biens et services	0	115 680	67 346	24 764	24 342
Investissement	15 000	15 000	7 500	4 602	0
Total	15 000	143 660	85 230	39 750	27 577

DIRECTION GENERALE DU BUDGET

Un peuple - un But - une Foi

BUDGET D'ETAT : DEPENSES 2019

Situation d'exécution par Classification Administrative et Economique au 31/03/2019

22/05/2019 18:10:14

(en milliers de francs CFA)

Type budget/Section Titre de dépense	Autorisations d'engagement	-----Crédits de paiement -----			
		Dotations	Notifications	Engagements	Liquidations
1 BUDGET GENERAL					
210 MINISTERE DE LA DEFENSE ET DES ANCIENS COMBATTANTS					
Personnel	0	103 708 334	81 154 344	81 154 344	25 067 966
Biens et services	0	68 296 212	35 941 700	15 153 970	13 848 218
Transferts et subventions	0	886 982	442 278	375 333	375 333
Investissement	85 614 421	107 732 653	27 137 116	23 919 411	15 184 523
Total	95 253 292	280 624 181	144 675 438	120 603 058	54 476 039
220 MINISTERE DE LA JUSTICE					
Personnel	0	10 166 142	8 145 973	8 005 676	2 404 270
Biens et services	0	5 018 688	2 660 413	1 249 337	749 774
Transferts et subventions	0	942 322	328 559	194 086	160 059
Investissement	4 353 077	9 300 577	193 064	39 511	2 016
Total	4 193 077	25 427 729	11 328 010	9 488 611	3 316 119
223 OFFICE CENTRAL DE LUTTE CONTRE L'ENRICHISSEMENT ILLICITE					
Personnel	0	864 300	691 440	691 440	691 440
Biens et services	0	547 382	306 327	306 327	306 327
Investissement	190 000	190 000	95 000	95 000	95 000
Total	190 000	1 601 682	1 092 767	1 092 767	1 092 767
225 MINISTERE DES DROITS DE L'HOMME					
Personnel	0	0	0	0	0
Biens et services	0	0	0	0	0
Total	0	0	0	0	0
226 COMMISSION NATIONALE DES DROITS DE L'HOMME					
Personnel	0	250 000	200 000	200 000	200 000
Biens et services	0	319 650	145 375	145 375	145 375
Investissement	47 500	47 500	23 750	0	0
Total	47 500	617 150	369 125	345 375	345 375
230 MINISTERE DE LA SECURITE ET DE LA PROTECTION CIVILE					
Personnel	0	45 297 221	29 799 284	29 775 284	9 813 006
Biens et services	0	13 422 482	6 063 916	1 850 304	1 506 521
Transferts et subventions	0	1 301 871	599 276	532 287	522 312
Investissement	15 254 426	30 254 426	4 919 634	80 237	50 237
Total	15 254 426	90 276 000	41 382 110	32 238 113	11 892 076
235 SECURITE D'ETAT					
Biens et services	0	8 186 737	4 974 864	3 113 212	3 113 212
Investissement	11 500 000	1 500 000	0	0	0
Total	11 500 000	9 686 737	4 974 864	3 113 212	3 113 212

DIRECTION GENERALE DU BUDGET

Un peuple - un But - une Foi

BUDGET D'ETAT : DEPENSES 2019

Situation d'exécution par Classification Administrative et Economique au 31/03/2019

22/05/2019 18:10:14

(en milliers de francs CFA)

Type budget/Section Titre de dépense	Autorisations d'engagement	-----Crédits de paiement -----			
		Dotations	Notifications	Engagements	Liquidations
1 BUDGET GENERAL					
310 MINISTERE DE L'ECONOMIE ET DES FINANCES					
Personnel	0	17 475 072	13 927 501	13 558 146	4 012 479
Biens et services	0	12 772 061	7 216 097	2 096 079	1 483 527
Transferts et subventions	0	9 171 860	5 151 004	1 176 834	526 495
Investissement	41 686 745	48 030 248	3 551 750	4 678	2 554
Total	44 971 350	87 449 241	29 846 351	16 835 738	6 025 055
311 CELLULE NATIONALE DE TRAITEMENT DES INFORMATIONS FINANCIERES					
Personnel	0	250 000	200 000	138 472	41 242
Biens et services	0	10 620	5 310	0	0
Transferts et subventions	0	726 305	388 153	216 233	170 081
Investissement	0	0	0	0	0
Total	0	986 925	593 463	354 705	211 323
312 AUTORITE DE REGULATION DES MARCHES PUBLICS/DELEGATIONS SERVICES PUBLICS (ARMDS)					
Biens et services	0	24 000	12 000	0	0
Transferts et subventions	0	419 390	215 695	0	0
Total	0	443 390	227 695	0	0
320 MINISTERE DU TRAVAIL ET DE LA FONCTION PUBLIQUE					
Personnel	0	1 044 870	835 945	835 702	288 815
Biens et services	0	1 552 690	790 680	317 911	164 179
Transferts et subventions	0	56 050	7 926	3 925	3 925
Investissement	1 294 657	1 294 657	216 989	0	0
Total	1 294 657	3 948 267	1 851 539	1 157 537	456 919
323 MINISTERE DE LA JEUNESSE, DE L'EMPLOI ET DE LA CONSTRUCTION CITOYENNE					
Personnel	0	1 889 185	1 509 380	1 260 701	495 481
Biens et services	0	3 064 565	1 428 902	561 143	479 224
Transferts et subventions	0	2 157 149	1 244 628	465 562	333 805
Investissement	1 981 492	10 021 492	233 015	24 367	712
Total	1 981 492	17 132 391	4 415 925	2 311 773	1 309 222
328 MINISTERE DE LA REFORME DE L'ADMINISTRATION ET DE LA TRANSPARENCE DE LA VIE PUBLIQUE					
Personnel	0	499 285	399 428	399 428	110 342
Biens et services	0	759 663	321 863	27 022	4 800
Transferts et subventions	0	175 000	145 000	0	0
Investissement	333 086	333 086	24 043	0	0
Total	333 086	1 767 034	890 334	426 450	115 142
330 MINISTERE DE L'ADMINISTRATION TERRITORIALE ET DE LA DECENTRALISATION					
Personnel	0	5 636 591	4 511 230	4 299 275	1 361 510
Biens et services	0	23 271 537	14 711 694	3 753 988	2 873 466
Transferts et subventions	0	7 075 659	3 770 329	2 339 542	2 120 789
Investissement	38 632 684	38 632 684	9 191 980	4 183 462	4 178 507
Total	38 632 684	74 616 471	32 185 234	14 576 268	10 534 272

DIRECTION GENERALE DU BUDGET

Un peuple - un But - une Foi

BUDGET D'ETAT : DEPENSES 2019

Situation d'exécution par Classification Administrative et Economique au 31/03/2019

22/05/2019 18:10:14

(en milliers de francs CFA)

Type budget/Section Titre de dépense	Autorisations d'engagement	-----Crédits de paiement -----			
		Dotations	Notifications	Engagements	Liquidations
1 BUDGET GENERAL					
334 AUTORITE PROTECTION DONNEES A CARACTERE PERSONNEL					
Personnel	0	177 393	83 601	83 601	55 364
Biens et services	0	380 524	203 206	203 206	203 206
Transferts et subventions	0	104 500	52 250	52 250	52 250
Investissement	211 380	211 380	106 190	40 000	40 000
Total	211 380	873 797	445 247	379 057	350 819
335 MINISTERE DES COLLECTIVITES TERRITORIALES					
Personnel	0	0	0	0	0
Biens et services	0	0	0	0	0
Transferts et subventions	0	0	0	0	0
Investissement	0	0	0	0	0
Total	0	0	0	0	0
340 MINISTERE DES AFFAIRES RELIGIEUSES ET DU CULTE					
Personnel	0	123 323	98 658	88 798	31 560
Biens et services	0	481 924	167 931	107 828	102 061
Transferts et subventions	0	319 042	167 133	107 618	85 752
Investissement	95 608	95 608	47 804	22 544	4 738
Total	95 608	1 019 897	481 526	326 788	224 111
341 MINISTERE DE LA COHESION SOCIALE, DE LA PAIX ET DE LA RECONCILIATION NATIONALE					
Personnel	0	117 351	93 881	93 881	21 611
Biens et services	0	651 488	313 657	56 697	51 942
Transferts et subventions	0	2 345 742	1 060 734	777 148	410 473
Total	0	3 114 581	1 468 271	927 725	484 026
345 MINISTERE DU DEVELOPPEMENT LOCAL					
Personnel	0	0	0	0	0
Biens et services	0	0	0	0	0
Transferts et subventions	0	0	0	0	0
Investissement	0	0	0	0	0
Total	0	0	0	0	0
380 MINISTERE DU COMMERCE ET DE LA CONCURRENCE					
Personnel	0	1 017 806	814 245	814 245	253 924
Biens et services	0	1 149 349	569 122	63 371	41 249
Transferts et subventions	0	323 872	186 259	113 455	35 070
Investissement	1 795 544	4 595 544	1 117 289	0	0
Total	1 795 544	7 086 571	2 686 915	991 071	330 243
400 MINISTERE DE L'INNOVATION ET DE LA RECHERCHE SCIENTIFIQUE					
Personnel	0	2 627 443	1 943 881	1 381 363	193 700
Biens et services	0	1 708 321	921 335	104 360	81 412
Transferts et subventions	0	10 992 503	7 956 086	6 322 745	3 571 476
Investissement	4 073 538	5 502 538	251 221	11 153	0
Total	4 073 538	20 830 805	11 072 522	7 819 620	3 846 588

DIRECTION GENERALE DU BUDGET

Un peuple - un But - une Foi

BUDGET D'ETAT : DEPENSES 2019

Situation d'exécution par Classification Administrative et Economique au 31/03/2019

22/05/2019 18:10:14

(en milliers de francs CFA)

Type budget/Section Titre de dépense	Autorisations d'engagement	-----Crédits de paiement -----			
		Dotations	Notifications	Engagements	Liquidations
1 BUDGET GENERAL					
410 MINISTERE DE L'EDUCATION NATIONALE					
Personnel	0	200 237 290	144 798 485	96 365 439	61 265 007
Biens et services	0	42 460 005	20 771 797	6 924 408	4 396 946
Transferts et subventions	0	65 163 262	40 278 560	21 427 080	11 963 106
Investissement	47 182 492	44 607 492	17 308 439	24 030	19 738
Total	47 182 492	352 468 049	223 157 280	124 740 957	77 644 796
412 MINISTERE DE L'INNOVATION ET DE LA RECHERCHE SCIENTIFIQUE					
Personnel	0	0	0	0	0
Biens et services	0	0	0	0	0
Transferts et subventions	0	0	0	0	0
Investissement	0	0	0	0	0
Total	0	0	0	0	0
510 MINISTERE DE LA CULTURE					
Personnel	0	1 240 162	992 286	929 904	271 857
Biens et services	0	1 790 413	948 036	385 812	163 065
Transferts et subventions	0	2 688 353	1 592 858	1 018 413	406 032
Investissement	2 585 792	3 035 792	49 973	475	475
Total	2 585 792	8 754 720	3 583 153	2 334 603	841 428
520 MINISTERE DES SPORTS					
Personnel	0	888 048	580 348	579 627	220 573
Biens et services	0	3 625 381	2 382 341	1 666 755	1 560 510
Transferts et subventions	0	951 918	613 955	531 275	525 328
Investissement	1 416 877	2 366 877	106 352	0	0
Total	1 416 877	7 832 224	3 682 996	2 777 657	2 306 411
525 MINISTERE DE LA JEUNESSE ET DE LA CONSTRUCTION CITOYENNE					
Personnel	0	0	0	0	0
Biens et services	0	0	0	0	0
Transferts et subventions	0	0	0	0	0
Investissement	0	0	0	0	0
Total	0	0	0	0	0
610 MINISTERE DE LA SANTE ET DE L'HYGIENE PUBLIQUE					
Personnel	0	29 965 453	17 947 804	16 349 414	6 859 882
Biens et services	0	14 838 953	6 641 621	1 958 461	1 745 180
Transferts et subventions	0	29 024 744	17 231 946	11 060 405	4 234 712
Investissement	25 503 712	29 018 712	3 637 224	582 052	117 268
Total	27 043 712	102 847 862	45 458 596	29 950 332	12 957 043
614 HAUT CONSEIL NAT. LUTTE CONTRE LE SIDA					
Personnel	0	109 114	87 395	85 017	28 761
Biens et services	0	88 560	44 280	38 940	38 940
Transferts et subventions	0	2 240 209	1 051 063	868 225	732 182
Total	0	2 437 883	1 182 738	992 182	799 883

DIRECTION GENERALE DU BUDGET

Un peuple - un But - une Foi

BUDGET D'ETAT : DEPENSES 2019

Situation d'exécution par Classification Administrative et Economique au 31/03/2019

22/05/2019 18:10:14

(en milliers de francs CFA)

Type budget/Section Titre de dépense	Autorisations d'engagement	-----Crédits de paiement -----			
		Dotations	Notifications	Engagements	Liquidations
1 BUDGET GENERAL					
640 MINISTERE DE LA PROMOTION DE LA FEMME DE L'ENFANT & DE LA FAMILLE					
Personnel	0	1 399 324	1 119 459	1 017 313	286 031
Biens et services	0	1 354 194	662 899	229 419	190 300
Transferts et subventions	0	283 169	184 668	111 739	40 450
Investissement	2 263 634	2 263 634	84 951	751	751
Total	2 263 634	5 300 321	2 051 977	1 359 221	517 532
660 MINISTERE DE LA SOLIDARITE ET DE L'ACTION HUMANITAIRE					
Personnel	0	3 050 435	2 443 949	2 425 946	568 804
Biens et services	0	1 478 169	618 995	212 315	63 404
Transferts et subventions	0	27 022 248	19 507 243	17 880 487	17 823 236
Investissement	1 447 281	1 447 281	235 419	70 227	28 227
Total	1 447 281	32 998 133	22 805 605	20 588 975	18 483 671
700 MINISTERE DES INFRASTRUCTURES ET DE L'EQUIPEMENT					
Personnel	0	1 182 114	945 691	900 750	269 543
Biens et services	0	1 101 038	604 398	101 062	59 200
Transferts et subventions	0	614 931	432 375	334 433	131 598
Investissement	140 216 666	137 737 946	6 835 260	221 270	220 715
Total	140 216 666	140 636 029	8 817 724	1 557 515	681 056
714 MINISTERE DE L'ENVIRONNEMENT, DE L'ASSAINISSEMENT ET DU DEVELOPPEMENT DURABLE					
Personnel	0	3 154 307	2 489 036	2 484 326	780 009
Biens et services	0	1 798 029	936 859	221 347	161 767
Transferts et subventions	0	1 107 490	665 846	362 050	166 164
Investissement	21 113 559	16 117 186	613 667	475	475
Total	21 113 559	22 177 012	4 705 407	3 068 198	1 108 416
720 MINISTERE DE L'ENERGIE ET DE L'EAU					
Personnel	0	1 447 224	1 157 586	1 103 586	301 793
Biens et services	0	1 279 502	720 783	252 800	127 053
Transferts et subventions	0	36 476 421	34 338 048	4 157 110	3 825 108
Investissement	22 011 903	134 743 903	3 228 529	518 980	513 980
Total	22 011 903	173 947 050	39 444 947	6 032 477	4 767 933
726 MINISTERE DES MINES ET DU PETROLE					
Personnel	0	825 141	660 113	645 713	250 170
Biens et services	0	1 000 989	503 918	206 343	128 540
Transferts et subventions	0	435 510	217 755	88 635	52 956
Investissement	1 990 282	1 990 282	194 641	0	0
Total	1 990 282	4 251 922	1 576 427	940 691	431 666
730 MINISTERE DE L'ECONOMIE NUMERIQUE ET DE LA COMMUNICATION					
Personnel	0	229 682	183 746	159 746	53 980
Biens et services	0	701 538	388 549	151 603	112 909
Transferts et subventions	0	7 623 021	5 197 890	2 246 673	845 284
Investissement	2 019 225	2 494 225	503 161	0	0
Total	2 019 225	11 048 466	6 273 346	2 558 021	1 012 173

DIRECTION GENERALE DU BUDGET

Un peuple - un But - une Foi

BUDGET D'ETAT : DEPENSES 2019

Situation d'exécution par Classification Administrative et Economique au 31/03/2019

22/05/2019 18:10:14

(en milliers de francs CFA)

Type budget/Section Titre de dépense	Autorisations d'engagement	-----Crédits de paiement -----			
		Dotations	Notifications	Engagements	Liquidations
1 BUDGET GENERAL					
732 HAUTE AUTORITE DE LA COMMUNICATION					
Personnel	0	694 710	555 768	321 342	141 880
Biens et services	0	0	0	0	0
Transferts et subventions	0	376 396	146 879	106 165	95 710
Investissement	475 000	475 000	293 794	117 875	112 588
Total	475 000	1 546 106	996 441	545 381	350 178
740 MINISTERE DE L'HABITAT ET DE L'URBANISME					
Personnel	0	3 064 250	2 453 622	2 283 052	702 844
Biens et services	0	1 820 849	945 707	464 066	184 349
Transferts et subventions	0	483 449	265 508	37 248	21 196
Investissement	9 401 634	10 636 634	5 147 197	41 953	6 975
Total	9 401 634	16 005 182	8 812 035	2 826 319	915 364
750 MINISTERE DU PLAN ET DE L'AMENAGEMENT DU TERRITOIRE					
Personnel	0	312 614	250 091	250 091	85 009
Biens et services	0	703 403	377 040	101 459	90 986
Transferts et subventions	0	629 097	410 609	384 134	269 336
Investissement	5 285 150	11 710 150	1 635 505	952 586	10 150
Total	5 285 150	13 355 264	2 673 245	1 688 270	455 481
770 MINISTERE DES TRANSPORTS					
Personnel	0	920 859	736 687	736 687	189 360
Biens et services	0	668 098	310 149	102 725	80 310
Transferts et subventions	0	1 103 655	754 994	656 383	656 383
Investissement	5 185 759	2 985 759	137 884	6 341	5 300
Total	5 185 759	5 678 371	1 939 713	1 502 136	931 353
800 MINISTERE DU DEVELOPPEMENT INDUSTRIEL					
Personnel	0	4 179	4 179	0	0
Biens et services	0	0	0	0	0
Transferts et subventions	0	0	0	0	0
Investissement	0	0	0	0	0
Total	0	4 179	4 179	0	0
812 MINISTERE DU DEVELOPPEMENT INDUSTRIEL ET DE LA PROMOTION DES INVESTISSEMENTS					
Personnel	0	1 087 796	870 237	27 174	117 341
Biens et services	0	1 375 331	548 416	172 967	124 997
Transferts et subventions	0	1 154 308	485 216	343 046	158 845
Investissement	1 292 946	1 292 946	91 560	10 741	590
Total	1 292 946	4 910 381	1 995 428	553 929	401 774
820 MINISTERE DE L'AGRICULTURE					
Personnel	0	5 715 536	4 569 760	4 538 454	1 232 131
Biens et services	0	3 111 665	1 690 646	421 722	334 466
Transferts et subventions	0	25 372 774	2 857 878	2 160 431	998 729
Investissement	50 711 650	99 997 650	3 840 011	2 544 672	2 328 471
Total	50 711 650	134 197 625	12 958 295	9 665 279	4 893 797

DIRECTION GENERALE DU BUDGET

Un peuple - un But - une Foi

BUDGET D'ETAT : DEPENSES 2019

Situation d'exécution par Classification Administrative et Economique au 31/03/2019

22/05/2019 18:10:14

(en milliers de francs CFA)

Type budget/Section Titre de dépense	Autorisations d'engagement	-----Crédits de paiement -----			
		Dotations	Notifications	Engagements	Liquidations
1 BUDGET GENERAL					
822 MINISTERE DE L'ELEVAGE ET DE LA PECHE					
Personnel	0	3 291 878	2 618 821	2 556 997	665 021
Biens et services	0	1 632 632	834 209	322 548	221 906
Transferts et subventions	0	3 705 713	325 728	92 804	63 800
Investissement	11 329 382	22 815 063	174 875	1 425	1 425
Total	10 741 382	31 445 286	3 953 634	2 973 774	952 152
850 COMMISSARIAT A LA SECURITE ALIMENTAIRE					
Personnel	0	221 798	177 438	177 438	44 630
Biens et services	0	145 942	85 113	13 904	12 546
Transferts et subventions	0	22 078	11 039	11 038	11 038
Investissement	10 434 010	7 363 010	709 852	0	0
Total	10 434 010	7 752 828	983 443	202 380	68 214
860 MINISTERE DE L'ARTISANAT ET DU TOURISME					
Personnel	0	460 963	368 770	332 097	76 059
Biens et services	0	806 879	371 670	266 702	147 958
Transferts et subventions	0	472 917	273 419	127 633	104 401
Investissement	2 602 662	1 802 662	107 573	856	356
Total	2 602 662	3 543 421	1 121 432	727 287	328 773
990 CHARGES COMMUNES					
Personnel	0	105 195 866	78 476	78 476	78 476
Biens et services	0	189 542 002	21 102 306	15 174 914	14 633 361
Transferts et subventions	0	52 219 815	8 253 164	3 570 567	2 950 433
Investissement	214 885 935	128 427 040	5 167 193	2 613 303	2 224 214
Total	199 080 042	475 384 723	34 601 139	21 437 261	19 886 484
TOTAL	798 620 361	2 283 813 065	786 689 493	497 673 633	278 302 836

BUDGET D'ETAT : DEPENSES 2019

Situation d'exécution par Classification Administrative et Economique au 31/03/2019

22/05/2019 18:10:14

(en milliers de francs CFA)

Type budget/Section Titre de dépense	Autorisations d'engagement	-----Crédits de paiement -----			
		Dotations	Notifications	Engagements	Liquidations
2 BUDGETS ANNEXES					
770 MINISTERE DES TRANSPORTS					
Personnel	0	2 004 000	1 002 000	654 944	521 054
Biens et services	0	2 471 040	1 221 875	497 478	481 042
Transferts et subventions	0	823 000	411 500	307 780	307 780
Investissement	2 559 938	2 559 938	1 303 820	0	0
Total	2 559 938	7 857 978	3 939 194	1 460 202	1 309 876
TOTAL	2 559 938	7 857 978	3 939 194	1 460 202	1 309 876

DIRECTION GENERALE DU BUDGET

Un peuple - un But - une Foi

BUDGET D'ETAT : DEPENSES 2019

Situation d'exécution par Classification Administrative et Economique au 31/03/2019

22/05/2019 18:10:14

(en milliers de francs CFA)

Type budget/Section Titre de dépense	Autorisations d'engagement	-----Crédits de paiement -----			
		Dotations	Notifications	Engagements	Liquidations
3 COMPTES SPECIAUX DU TRESOR					
310 MINISTERE DE L'ECONOMIE ET DES FINANCES					
Biens et services	0	64 690 692	64 690 692	21 210 807	21 210 807
Investissement	40 000 000	40 000 000	0	0	0
Total	40 000 000	104 690 692	64 690 692	21 210 807	21 210 807
400 MINISTERE DE L'INNOVATION ET DE LA RECHERCHE SCIENTIFIQUE					
Investissement	2 616 620	2 616 620	0	0	0
Total	2 616 620	2 616 620	0	0	0
412 MINISTERE DE L'INNOVATION ET DE LA RECHERCHE SCIENTIFIQUE					
Investissement	0	0	0	0	0
Total	0	0	0	0	0
640 MINISTERE DE LA PROMOTION DE LA FEMME DE L'ENFANT & DE LA FAMILLE					
Transferts et subventions	0	500 000	250 000	0	0
Total	0	500 000	250 000	0	0
714 MINISTERE DE L'ENVIRONNEMENT, DE L'ASSAINISSEMENT ET DU DEVELOPPEMENT DURABLE					
Biens et services	0	345 000	0	0	0
Transferts et subventions	0	108 250	0	0	0
Investissement	846 750	846 750	0	0	0
Total	846 750	1 300 000	0	0	0
726 MINISTERE DES MINES ET DU PETROLE					
Personnel	0	430 000	60 000	30 667	24 092
Biens et services	0	1 062 000	169 500	51 773	33 679
Investissement	148 000	148 000	45 000	0	0
Total	148 000	1 640 000	274 500	82 439	57 771
750 MINISTERE DU PLAN ET DE L'AMENAGEMENT DU TERRITOIRE					
Investissement	2 981 400	2 981 400	0	0	0
Total	2 981 400	2 981 400	0	0	0
820 MINISTERE DE L'AGRICULTURE					
Investissement	5 000 000	5 000 000	0	0	0
Total	5 000 000	5 000 000	0	0	0
TOTAL	51 592 770	118 728 712	65 215 192	21 293 247	21 268 578
TOTAL GENERAL	852 773 069	2 410 399 755	855 843 880	520 427 082	300 881 291

ANNEXE 4 :

SITUATION D'EXECUTION DETAILLEE DES DEPENSES

PAR CLASSIFICATION FONCTIONNELLE

AU 31 MARS 2019.

Sans le financement extérieur du BSI'

¹ Les crédits inscrits au BSI sur financement extérieur ne sont pas exécutés suivant les procédures nationales de gestion de la commande publique, mais celles des partenaires qui financent les projets correspondants. Leur situation d'exécution n'est donc pas retracée, en cours d'année, par le système intégré de gestion des dépenses – *PRED*.

BUDGET D'ÉTAT : DEPENSES 2019

22/05/2019 18:16:50

Situation d'exécution des crédits budgétaires par groupes de fonctions au 31/03/2019

(en milliers de francs CFA)

Division Groupe de fonction	Crédits budgétaires		Cédits Notifiés	Cédits Engagés	Cédits Liquidés
	AE	CP			
01 Services généraux des administrations publiques					
01.1 Fonctionnement organes exécutifs & législatifs, affaires financières & fiscales, affaires étrangères	45 697 610	199 920 209	141 778 978	74 330 775	50 095 654
01.3 Services généraux	16 276 489	43 816 996	5 623 187	2 752 610	1 073 606
01.4 Recherche fondamentale	28 500	380 886	269 657	224 703	56 245
01.5 Recherche-développement concernant des services généraux des administrations publiques	1 852 500	2 318 229	605 214	97 692	28 401
01.6 Services généraux des administrations publiques n.c.a.	56 058 933	177 804 269	46 981 110	24 794 278	18 242 081
01.7 Opérations concernant la dette publique	490 000	140 961 427	16 518 093	12 080 263	11 897 606
01.8 Transferts de caractère général entre administrations publiques	16 653 499	18 887 240	9 443 620	5 280 245	5 280 245
TOTAL Services généraux des administrations publiques	137 057 531	584 089 256	221 219 859	119 560 567	86 673 838
02 Défense					
02.1 Défense militaire	55 851 144	76 879 325	27 080 618	14 478 231	6 833 137
02.2 Défense civile		1 538 000	19 000	19 000	19 000
02.4 Recherche-développement concernant la défense	50 419	106 930	41 391	15 128	18 108
02.5 Défense n.c.a.	48 492 215	201 292 388	116 815 230	105 624 368	47 199 064
TOTAL Défense	104 393 778	279 816 643	143 956 239	120 136 727	54 069 310
03 Ordre et sécurité publics					
03.1 Services de police	318 243	51 438 322	27 160 126	26 135 588	8 747 440
03.2 Services de protection civile	18 586 604	24 734 723	5 525 593	4 361 843	1 675 389
03.3 Tribunaux	2 047 061	17 333 386	9 846 876	8 403 012	3 575 735
03.4 Administration pénitentiaire	2 378 516	9 449 090	1 762 472	1 271 521	573 268
03.6 Ordre et sécurité publics n.c.a.	11 228 903	40 049 592	17 023 403	7 322 807	5 237 657
TOTAL Ordre et sécurité publics	34 559 327	143 005 113	61 318 469	47 494 770	19 809 489
04 Affaires économiques					
04.1 Tutelle de l'économie générale, des échanges et de l'emploi	3 581 561	24 570 560	7 841 172	3 448 682	1 606 392
04.2 Agriculture, sylviculture, pêche et chasse	185 293 013	308 458 440	24 328 736	16 335 422	8 721 211
04.3 Combustibles et énergie	5 245 303	28 821 960	7 779 287	4 835 617	4 244 301
04.4 Industries extractives et manufacturières, construction	12 008 235	16 777 006	2 802 172	1 610 716	589 678
04.5 Transports	173 673 108	172 675 805	8 914 644	2 027 093	1 068 684
04.6 Communications	2 692 105	12 425 151	6 762 192	3 122 221	1 616 549
04.7 Autres branches d'activité	6 433 881	9 880 212	4 261 244	1 598 911	1 400 379
04.8 Recherche-développement concernant les affaires économiques	646 000	2 539 086	1 378 263	494 613	179 180
04.9 Affaires économiques n.c.a.	20 978 500	55 416 864	33 116 840	1 665 978	845 115
TOTAL Affaires économiques	410 551 706	631 565 084	97 184 551	35 139 253	20 271 490

BUDGET D'ÉTAT : DEPENSES 2019

22/05/2019 18:16:50

Situation d'exécution des crédits budgétaires par groupes de fonctions au 31/03/2019

(en milliers de francs CFA)

Division Groupe de fonction	Crédits budgétaires		Cédits Notifiés	Cédits Engagés	Cédits Liquidés
	AE	CP			
05 Protection de l'environnement					
05.1 Gestion des déchets	5 450 000	5 450 000	22 997		
05.2 Gestion des eaux usées	1 444 000	1 778 875	558 893	118 390	53 717
05.3 Lutte contre la pollution	290 700	321 480	136 894	3 091	3 901
05.4 Préservation de la diversité biologique et protection de la nature	20 973 922	35 477 890	2 637 098	2 132 289	735 588
05.6 Protection de l'environnement n.c.a.	676 687	10 349 628	1 385 101	849 073	349 855
TOTAL Protection de l'environnement	28 835 309	53 377 873	4 740 984	3 102 844	1 143 062
06 Logement et équipements collectifs					
06.1 Logement	4 845 000	4 987 310	4 819 881	16 100	15 970
06.2 Équipements collectifs	4 527 500	7 517 602	399 489	78 169	28 932
06.3 Alimentation en eau	14 667 100	59 743 610	1 316 503	883 331	324 332
06.6 Logement et équipements collectifs n.c.a ;	5 972 175	11 546 173	3 524 917	2 198 496	746 955
TOTAL Logement et équipements collectifs	30 011 775	83 794 695	10 060 791	3 176 096	1 116 188
07 Santé					
07.1 Produits, appareils et matériaux médicaux		1 143 959	611 980	582 233	581 933
07.2 Services ambulatoires	76 000	76 000	38 000		
07.3 Services hospitaliers	17 435 629	36 426 655	12 684 124	9 171 453	3 360 929
07.4 Services de santé publique	3 696 339	16 130 332	7 939 403	5 473 374	4 193 996
07.5 Recherche-développement dans le domaine de la santé	1 045 750	4 720 364	2 895 074	1 680 872	648 332
07.6 Santé n.c.a.	5 118 019	64 518 168	25 144 353	15 824 472	6 261 722
TOTAL Santé	27 371 737	123 015 478	49 312 934	32 732 405	15 046 911
08 Loisirs, culture et culte					
08.1 Services récréatifs et sportifs	1 689 570	7 451 357	3 452 422	2 716 122	2 279 799
08.2 Services culturels	2 803 088	5 554 962	2 132 693	1 473 040	588 801
08.4 Culte et autres services communautaires		223 658	119 441	69 971	55 422
08.6 Loisirs, culture et culte n.c.a.	1 809 315	8 139 360	3 776 886	2 459 563	1 160 660
TOTAL Loisirs, culture et culte	6 301 973	21 369 337	9 481 441	6 718 696	4 084 681
09 Enseignement					
09.1 Enseignement préélémentaire et primaire	2 828 431	144 821 370	111 315 121	67 583 067	49 242 871
09.2 Enseignement secondaire	30 361 407	98 212 499	59 926 977	28 861 126	16 821 627
09.4 Enseignement supérieur	3 974 949	68 709 893	38 144 437	20 823 488	10 025 081
09.5 Enseignement non défini par niveau	782 911	1 659 519	520 985	129 488	76 632

BUDGET D'ETAT : DEPENSES 2019

22/05/2019 18:16:50

Situation d'exécution des crédits budgétaires par groupes de fonctions au 31/03/2019

(en milliers de francs CFA)

Division Groupe de fonction	Crédits budgétaires		Cédits Notifiés	Cédits Engagés	Cédits Liquidés
	AE	CP			
09 Enseignement					
09.6 Services annexes à l'enseignement	2 422 392	5 065 411	2 590 339	195 546	66 360
09.7 Recherche-développement dans le domaine de l'enseignement	9 948 370	7 568 058	209 949	129 550	59 318
09.8 Enseignement n.c.a.	7 370 392	50 859 383	19 268 860	12 095 269	3 081 820
TOTAL Enseignement	57 688 852	376 896 133	231 976 668	129 817 535	79 373 710
10 Protection sociale					
10.1 Maladie et invalidité		2 686 829	597 663	442 163	442 163
10.2 Vieillesse		62 761 422	17 092 358	17 092 358	17 092 288
10.4 Famille et enfants	1 409 385	9 283 497	1 987 581	1 090 693	394 714
10.7 Exclusion sociale n.c.a.		196 444	99 094	22 824	22 824
10.8 Recherche-développement dans le domaine de la protection sociale	479 063	860 342	448 284	223 095	71 781
10.9 Protection sociale n.c.a.	14 112 633	37 681 609	6 366 964	3 677 057	1 268 843
TOTAL Protection sociale	16 001 081	113 470 143	26 591 944	22 548 189	19 292 612
TOTAL GENERAL	852 773 069	2 410 399 755	855 843 880	520 427 082	300 881 291

BUDGET D'ETAT : DEPENSES 2019

Situation d'exécution des crédits par section et groupe de fonction au 31/03/2019

22/05/2019

(en milliers de francs CFA)

Type budget/Section Groupe de fonction	Autorisations d'engagement	Crédits de paiement			
		Dotations en cours	Notifications	Engagements	Liquidations
1 BUDGET GENERAL					
110 ASSEMBLEE NATIONALE					
01.1 Fonctionnement organes exécutifs & législatifs, affaires financières	1 507 529	15 808 465	9 117 162	9 077 928	7 629 953
Total	1 507 529	15 808 465	9 117 162	9 077 928	7 629 953
120 PRESIDENCE DE LA REPUBLIQUE					
01.1 Fonctionnement organes exécutifs & législatifs, affaires financières	522 500	7 451 300	3 385 117	2 590 178	1 599 721
01.6 Services généraux des administrations publiques n.c.a.	200 140	5 955 227	3 923 368	2 576 330	2 103 471
02.5 Défense n.c.a.	0	253 187	123 993	28 925	28 925
03.6 Ordre et sécurité publics n.c.a.	95 000	307 559	87 280	77 456	77 456
04.6 Communications	0	209 166	103 540	22 135	22 089
07.4 Services de santé publique	0	815	408	408	408
08.2 Services culturels	0	85 500	42 750	42 750	42 750
Total	817 640	14 262 754	7 666 455	5 338 182	3 874 820
130 PRIMATURE					
01.1 Fonctionnement organes exécutifs & législatifs, affaires financières	285 000	4 847 488	3 356 666	1 856 605	1 185 800
01.3 Services généraux	0	160 834	106 362	89 459	34 161
01.5 Recherche-développement concernant des services généraux d	0	0	0	0	0
01.6 Services généraux des administrations publiques n.c.a.	285 000	3 589 389	2 298 190	966 471	394 022
03.3 Tribunaux	0	19 000	9 500	7 588	2 962
03.6 Ordre et sécurité publics n.c.a.	0	361 777	227 589	163 584	98 361
04.1 Tutelle de l'économie générale, des échanges et de l'emploi	0	200 590	100 295	0	0
04.4 Industries extractives et manufacturières, construction	190 000	190 000	0	0	0
04.6 Communications	0	18 607	9 304	6 444	6 444
07.4 Services de santé publique	0	942	471	0	0
09.4 Enseignement supérieur	2 090 417	2 766 408	459 401	316 678	67 104
Total	2 850 417	12 155 035	6 567 778	3 406 828	1 788 854
131 DELEGATION GENERALE AUX ELECTIONS					
01.6 Services généraux des administrations publiques n.c.a.	14 363	503 062	389 977	174 111	137 568
Total	14 363	503 062	389 977	174 111	137 568
140 COUR CONSTITUTIONNELLE					
01.1 Fonctionnement organes exécutifs & législatifs, affaires financières	78 243	842 350	524 319	388 663	234 630
03.3 Tribunaux	0	0	0	0	0
Total	78 243	842 350	524 319	388 663	234 630
150 COUR SUPREME					
03.3 Tribunaux	394 000	2 211 097	1 205 910	896 132	425 156
Total	394 000	2 211 097	1 205 910	896 132	425 156
155 HAUTE COUR DE JUSTICE					
03.3 Tribunaux	0	897 670	541 010	260 941	160 954
Total	0	897 670	541 010	260 941	160 954
160 CONSEIL ECONOMIQUE SOCIAL ET CULTUREL					
01.1 Fonctionnement organes exécutifs & législatifs, affaires financières	131 177	1 155 263	694 628	578 068	371 550
Total	131 177	1 155 263	694 628	578 068	371 550

BUDGET D'ETAT : DEPENSES 2019

Situation d'exécution des crédits par section et groupe de fonction au 31/03/2019

22/05/2019

(en milliers de francs CFA)

Type budget/Section Groupe de fonction	Autorisations d'engagement	Crédits de paiement			
		Dotations en cours	Notifications	Engagements	Liquidations
1 BUDGET GENERAL					
170 HAUT CONSEIL DES COLLECTIVITES TERRITORIALES					
01.1 Fonctionnement organes exécutifs & législatifs, affaires financières	285 000	1 932 313	1 155 352	817 026	320 017
Total	285 000	1 932 313	1 155 352	817 026	320 017
180 MINISTERE DES AFFAIRES ETRANGERES ET DE LA COOPERATION INTERNATIONALE					
01.1 Fonctionnement organes exécutifs & législatifs, affaires financières	6 320 500	39 053 271	30 807 854	20 390 230	10 543 447
01.3 Services généraux	95 000	108 696	6 617	3 962	1 431
04.6 Communications	0	11 430	6 974	1 587	1 587
07.1 Produits, appareils et matériaux médicaux	0	1 069 509	574 755	573 340	573 040
09.8 Enseignement n.c.a.	1 221 700	1 221 700	610 850	227 171	227 171
Total	7 637 200	41 464 606	32 007 049	21 196 290	11 346 675
185 MINISTERE DES MALIENS DE L'EXTERIEUR ET DE L'INTEGRATION AFRICAINE					
01.1 Fonctionnement organes exécutifs & législatifs, affaires financières	0	675 557	426 855	222 623	90 994
01.6 Services généraux des administrations publiques n.c.a.	38 000	880 474	481 627	282 143	182 881
04.1 Tutelle de l'économie générale, des échanges et de l'emploi	190 000	190 000	4 000	0	0
07.4 Services de santé publique	0	554	139	0	0
09.4 Enseignement supérieur	161 500	211 500	0	0	0
Total	389 500	1 958 085	912 621	504 766	273 875
190 BUREAU DU VERIFICATEUR GENERAL					
01.6 Services généraux des administrations publiques n.c.a.	142 500	3 447 841	2 445 586	2 374 336	2 374 336
Total	142 500	3 447 841	2 445 586	2 374 336	2 374 336
192 MEDiateur DE LA REPUBLIQUE					
03.3 Tribunaux	28 500	1 004 978	609 900	609 900	477 986
Total	28 500	1 004 978	609 900	609 900	477 986
195 COMITE NATIONAL DE L'EGAL ACCES AUX MEDIAS D'ETAT					
04.6 Communications	15 000	143 660	85 230	39 750	27 577
Total	15 000	143 660	85 230	39 750	27 577
210 MINISTERE DE LA DEFENSE ET DES ANCIENS COMBATTANTS					
02.1 Défense militaire	55 851 144	76 879 325	27 080 618	14 478 231	6 833 137
02.4 Recherche-développement concernant la défense	50 419	106 930	41 391	15 128	18 108
02.5 Défense n.c.a.	36 992 215	199 539 201	116 691 237	105 595 442	47 170 139
03.6 Ordre et sécurité publics n.c.a.	2 304 000	2 304 000	0	0	0
07.3 Services hospitaliers	0	641 794	319 724	315 573	314 959
07.4 Services de santé publique	0	11 860	5 634	5 634	5 634
07.5 Recherche-développement dans le domaine de la santé	10 250	10 250	4 869	0	0
07.6 Santé n.c.a.	0	683 191	315 522	83 910	70 150
09.2 Enseignement secondaire	12 562	238 763	115 038	80 514	43 452
09.7 Recherche-développement dans le domaine de l'enseigne	10 250	10 250	4 869	0	0
10.9 Protection sociale n.c.a.	22 452	198 617	96 538	28 625	20 461
Total	95 253 292	280 624 181	144 675 438	120 603 058	54 476 039

BUDGET D'ETAT : DEPENSES 2019

Situation d'exécution des crédits par section et groupe de fonction au 31/03/2019

22/05/2019

(en milliers de francs CFA)

Type budget/Section Groupe de fonction	Autorisations d'engagement	Crédits de paiement---			
		Dotations en cours	Notifications	Engagements	Liquidations
1 BUDGET GENERAL					
220 MINISTERE DE LA JUSTICE					
02.2 Défense civile	0	38 000	19 000	19 000	19 000
03.3 Tribunaux	1 624 561	11 007 623	6 479 437	5 903 286	2 149 236
03.4 Administration pénitentiaire	2 378 516	9 449 090	1 762 472	1 271 521	573 268
03.6 Ordre et sécurité publics n.c.a.	190 000	4 181 924	2 814 422	2 162 840	466 358
07.4 Services de santé publique	0	10 991	5 496	5 496	5 496
09.4 Enseignement supérieur	0	550 101	152 183	103 897	80 190
10.7 Exclusion sociale n.c.a.	0	190 000	95 000	22 572	22 572
Total	4 193 077	25 427 729	11 328 010	9 488 611	3 316 119
223 OFFICE CENTRAL DE LUTTE CONTRE L'ENRICHISSEMENT ILLICITE					
01.1 Fonctionnement organes exécutifs & législatifs, affaires financières	190 000	1 601 682	1 092 767	1 092 767	1 092 767
Total	190 000	1 601 682	1 092 767	1 092 767	1 092 767
225 MINISTERE DES DROITS DE L'HOMME					
03.3 Tribunaux	0	0	0	0	0
03.6 Ordre et sécurité publics n.c.a.	0	0	0	0	0
Total	0	0	0	0	0
226 COMMISSION NATIONALE DES DROITS DE L'HOMME					
01.6 Services généraux des administrations publiques n.c.a.	47 500	617 150	369 125	345 375	345 375
Total	47 500	617 150	369 125	345 375	345 375
230 MINISTERE DE LA SECURITE ET DE LA PROTECTION CIVILE					
03.1 Services de police	318 243	51 438 322	27 160 126	26 135 588	8 747 440
03.2 Services de protection civile	6 296 280	14 541 755	5 525 593	4 361 843	1 675 389
03.6 Ordre et sécurité publics n.c.a.	8 639 903	24 250 145	8 674 647	1 731 954	1 460 518
09.5 Enseignement non défini par niveau	0	45 778	21 745	8 729	8 729
Total	15 254 426	90 276 000	41 382 110	32 238 113	11 892 076
235 SECURITE D'ETAT					
02.5 Défense n.c.a.	11 500 000	1 500 000	0	0	0
03.6 Ordre et sécurité publics n.c.a.	0	8 186 737	4 974 864	3 113 212	3 113 212
Total	11 500 000	9 686 737	4 974 864	3 113 212	3 113 212

BUDGET D'ETAT : DEPENSES 2019

Situation d'exécution des crédits par section et groupe de fonction au 31/03/2019

22/05/2019

(en milliers de francs CFA)

Type budget/Section Groupe de fonction	Autorisations d'engagement	Crédits de paiement			
		Dotations en cours	Notifications	Engagements	Liquidations
1 BUDGET GENERAL					
310 MINISTERE DE L'ECONOMIE ET DES FINANCES					
01.1 Fonctionnement organes exécutifs & législatifs, affaires financières	31 330 161	54 005 406	25 620 900	15 745 492	5 590 826
01.3 Services généraux	5 209 939	7 180 355	1 927 433	709 550	305 663
01.5 Recherche-développement concernant des services généraux d	997 500	1 217 500	435 777	0	0
01.6 Services généraux des administrations publiques n.c.a.	760 000	895 383	80 065	47 286	10 274
01.7 Opérations concernant la dette publique	190 000	190 000	0	0	0
04.2 Agriculture, sylviculture, pêche et chasse	142 500	9 142 500	0	0	0
04.3 Combustibles et énergie	712 500	1 416 505	666 323	314 666	99 548
06.2 Équipements collectifs	570 000	570 000	0	0	0
06.6 Logement et équipements collectifs n.c.a ;	2 850 000	2 851 954	274 003	0	0
07.4 Services de santé publique	0	596	298	0	0
09.5 Enseignement non défini par niveau	308 750	879 042	341 551	18 744	18 744
10.9 Protection sociale n.c.a.	1 900 000	9 100 000	500 000	0	0
Total	44 971 350	87 449 241	29 846 351	16 835 738	6 025 055
311 CELLULE NATIONALE DE TRAITEMENT DES INFORMATIONS FINANCIERES					
01.1 Fonctionnement organes exécutifs & législatifs, affaires financières	0	986 925	593 463	354 705	211 323
Total	0	986 925	593 463	354 705	211 323
312 AUTORITE DE REGULATION DES MARCHES PUBLICS/DELEGATIONS SERVICES PUBLICS (ARMDS)					
01.1 Fonctionnement organes exécutifs & législatifs, affaires financières	0	443 390	227 695	0	0
Total	0	443 390	227 695	0	0
320 MINISTERE DU TRAVAIL ET DE LA FONCTION PUBLIQUE					
01.5 Recherche-développement concernant des services généraux d	570 000	570 000	0	0	0
01.6 Services généraux des administrations publiques n.c.a.	237 500	237 500	45 656	0	0
04.1 Tutelle de l'économie générale, des échanges et de l'emploi	482 407	3 092 639	1 785 417	1 153 489	452 871
07.4 Services de santé publique	0	340	170	0	0
10.9 Protection sociale n.c.a.	4 750	47 788	20 297	4 048	4 048
Total	1 294 657	3 948 267	1 851 539	1 157 537	456 919
323 MINISTERE DE LA JEUNESSE, DE L'EMPLOI ET DE LA CONSTRUCTION CITOYENNE					
04.1 Tutelle de l'économie générale, des échanges et de l'emploi	1 535 535	13 419 461	2 423 310	1 117 416	648 792
04.9 Affaires économiques n.c.a.	0	394	99	0	0
07.4 Services de santé publique	0	623	312	312	312
08.6 Loisirs, culture et culte n.c.a.	431 707	3 407 469	1 827 500	1 108 589	626 264
09.2 Enseignement secondaire	0	95 860	47 930	18 743	0
09.5 Enseignement non défini par niveau	0	194 334	109 650	66 714	33 855
09.7 Recherche-développement dans le domaine de l'enseigne	14 250	14 250	7 125	0	0
Total	1 981 492	17 132 391	4 415 925	2 311 773	1 309 222
328 MINISTERE DE LA REFORME DE L'ADMINISTRATION ET DE LA TRANSPARENCE DE LA VIE PUBLIQUE					
01.5 Recherche-développement concernant des services généraux d	285 000	530 729	169 437	97 692	28 401
01.6 Services généraux des administrations publiques n.c.a.	48 086	778 855	476 297	254 997	64 989
03.6 Ordre et sécurité publics n.c.a.	0	457 450	244 601	73 762	21 751
Total	333 086	1 767 034	890 334	426 450	115 142

BUDGET D'ETAT : DEPENSES 2019

Situation d'exécution des crédits par section et groupe de fonction au 31/03/2019

22/05/2019

(en milliers de francs CFA)

Type budget/Section Groupe de fonction	Autorisations d'engagement	Crédits de paiement---			
		Dotations en cours	Notifications	Engagements	Liquidations
1 BUDGET GENERAL					
330 MINISTERE DE L'ADMINISTRATION TERRITORIALE ET DE LA DECENTRALISATION					
01.3 Services généraux	1 350 000	2 960 000	1 143 237	415 984	331 560
01.6 Services généraux des administrations publiques n.c.a.	12 411 685	44 036 896	21 102 589	8 804 825	4 879 377
01.8 Transferts de caractère général entre administrations publique	16 653 499	18 887 240	9 443 620	5 280 245	5 280 245
04.1 Tutelle de l'économie générale, des échanges et de l'emploi	0	209 000	99 750	11 400	11 400
04.2 Agriculture, sylviculture, pêche et chasse	4 180 000	4 180 000	0	0	0
04.6 Communications	0	42 617	21 309	4 720	0
06.6 Logement et équipements collectifs n.c.a ;	2 660 000	2 660 000	199 349	0	0
07.4 Services de santé publique	0	552	276	0	0
09.8 Enseignement n.c.a.	47 500	303 722	171 011	58 842	31 437
10.7 Exclusion sociale n.c.a.	0	6 444	4 094	252	252
10.9 Protection sociale n.c.a.	1 330 000	1 330 000	0	0	0
Total	38 632 684	74 616 471	32 185 234	14 576 268	10 534 272
334 AUTORITE PROTECTION DONNEES A CARACTERE PERSONNEL					
04.6 Communications	211 380	873 797	445 247	379 057	350 819
Total	211 380	873 797	445 247	379 057	350 819
335 MINISTERE DES COLLECTIVITES TERRITORIALES					
01.6 Services généraux des administrations publiques n.c.a.	0	0	0	0	0
01.8 Transferts de caractère général entre administrations publique	0	0	0	0	0
04.1 Tutelle de l'économie générale, des échanges et de l'emploi	0	0	0	0	0
04.2 Agriculture, sylviculture, pêche et chasse	0	0	0	0	0
09.8 Enseignement n.c.a.	0	0	0	0	0
Total	0	0	0	0	0
340 MINISTERE DES AFFAIRES RELIGIEUSES ET DU CULTE					
01.6 Services généraux des administrations publiques n.c.a.	47 500	138 950	69 075	31 210	28 271
08.4 Culte et autres services communautaires	0	223 658	119 441	69 971	55 422
08.6 Loisirs, culture et culte n.c.a.	48 108	657 289	293 011	225 607	140 418
Total	95 608	1 019 897	481 526	326 788	224 111
341 MINISTERE DE LA COHESION SOCIALE, DE LA PAIX ET DE LA RECONCILIATION NATIONALE					
01.6 Services généraux des administrations publiques n.c.a.	0	920 514	466 628	202 560	124 585
03.3 Tribunaux	0	2 193 018	1 001 119	725 166	359 441
07.4 Services de santé publique	0	1 049	525	0	0
Total	0	3 114 581	1 468 271	927 725	484 026
345 MINISTERE DU DEVELOPPEMENT LOCAL					
01.3 Services généraux	0	0	0	0	0
01.6 Services généraux des administrations publiques n.c.a.	0	0	0	0	0
Total	0	0	0	0	0

BUDGET D'ETAT : DEPENSES 2019

Situation d'exécution des crédits par section et groupe de fonction au 31/03/2019

22/05/2019

(en milliers de francs CFA)

Type budget/Section Groupe de fonction	Autorisations d'engagement	Crédits de paiement			
		Dotations en cours	Notifications	Engagements	Liquidations
1 BUDGET GENERAL					
380 MINISTERE DU COMMERCE ET DE LA CONCURRENCE					
04.1 Tutelle de l'économie générale, des échanges et de l'emploi	560 544	4 584 040	2 494 275	832 320	282 923
04.2 Agriculture, sylviculture, pêche et chasse	1 235 000	2 135 000	0	0	0
04.9 Affaires économiques n.c.a.	0	367 178	192 463	158 751	47 320
07.4 Services de santé publique	0	353	177	0	0
Total	1 795 544	7 086 571	2 686 915	991 071	330 243
400 MINISTERE DE L'INNOVATION ET DE LA RECHERCHE SCIENTIFIQUE					
01.4 Recherche fondamentale	28 500	380 886	269 657	224 703	56 245
01.6 Services généraux des administrations publiques n.c.a.	0	200 523	145 611	0	0
04.2 Agriculture, sylviculture, pêche et chasse	456 000	5 940 450	3 539 850	3 133 683	2 504 902
04.8 Recherche-développement concernant les affaires économique	237 500	378 362	103 439	59 739	24 862
07.5 Recherche-développement dans le domaine de la santé	285 000	1 668 312	1 059 678	721 489	236 091
09.4 Enseignement supérieur	61 750	3 977 405	2 423 961	1 700 444	614 679
09.5 Enseignement non défini par niveau	142 500	142 500	0	0	0
09.7 Recherche-développement dans le domaine de l'enseignemen	123 500	318 188	138 580	109 811	39 580
09.8 Enseignement n.c.a.	2 689 388	7 487 517	3 175 748	1 740 061	335 566
10.8 Recherche-développement dans le domaine de la protection so	49 400	336 662	215 999	129 690	34 663
Total	4 073 538	20 830 805	11 072 522	7 819 620	3 846 588
410 MINISTERE DE L'EDUCATION NATIONALE					
01.6 Services généraux des administrations publiques n.c.a.	504 000	504 000	0	0	0
04.2 Agriculture, sylviculture, pêche et chasse	1 045	38 531	19 057	9 133	9 133
07.4 Services de santé publique	0	51 193	25 061	0	0
07.6 Santé n.c.a.	0	65 964	32 982	0	0
09.1 Enseignement préélémentaire et primaire	2 828 431	144 821 370	111 315 121	67 583 067	49 242 871
09.2 Enseignement secondaire	30 336 538	96 739 248	59 249 963	28 482 734	16 686 723
09.4 Enseignement supérieur	861 532	59 302 690	34 580 990	18 371 397	9 128 446
09.5 Enseignement non défini par niveau	133 000	167 979	21 643	15 224	8 956
09.6 Services annexes à l'enseignement	2 422 392	5 065 411	2 590 339	195 546	66 360
09.7 Recherche-développement dans le domaine de l'enseignemen	6 683 750	4 108 750	59 375	19 738	19 738
09.8 Enseignement n.c.a.	3 411 804	41 602 913	15 262 750	10 064 117	2 482 568
Total	47 182 492	352 468 049	223 157 280	124 740 957	77 644 796
412 MINISTERE DE L'INNOVATION ET DE LA RECHERCHE SCIENTIFIQUE					
01.4 Recherche fondamentale	0	0	0	0	0
01.6 Services généraux des administrations publiques n.c.a.	0	0	0	0	0
09.2 Enseignement secondaire	0	0	0	0	0
09.4 Enseignement supérieur	0	0	0	0	0
09.5 Enseignement non défini par niveau	0	0	0	0	0
09.7 Recherche-développement dans le domaine de l'enseignemen	0	0	0	0	0
09.8 Enseignement n.c.a.	0	0	0	0	0
Total	0	0	0	0	0

BUDGET D'ETAT : DEPENSES 2019

Situation d'exécution des crédits par section et groupe de fonction au 31/03/2019

22/05/2019

(en milliers de francs CFA)

Type budget/Section Groupe de fonction	Autorisations d'engagement	Crédits de paiement			
		Dotations en cours	Notifications	Engagements	Liquidations
1 BUDGET GENERAL					
510 MINISTERE DE LA CULTURE					
01.1 Fonctionnement organes exécutifs & législatifs, affaires financières	0	13 500	10 800	0	0
01.3 Services généraux	0	14 888	5 944	3 007	3 007
07.4 Services de santé publique	0	1 888	944	944	944
08.2 Services culturels	1 273 542	4 056 340	1 641 179	1 086 165	419 115
08.6 Loisirs, culture et culte n.c.a.	1 044 500	3 095 654	1 271 148	807 163	260 860
09.2 Enseignement secondaire	0	473 237	283 710	217 602	64 840
09.4 Enseignement supérieur	267 750	1 099 213	369 428	219 723	92 662
Total	2 585 792	8 754 720	3 583 153	2 334 603	841 428
520 MINISTERE DES SPORTS					
07.4 Services de santé publique	0	476	238	0	0
08.1 Services récréatifs et sportifs	1 404 570	7 166 357	3 452 422	2 716 122	2 279 799
09.2 Enseignement secondaire	12 307	665 391	230 336	61 535	26 612
Total	1 416 877	7 832 224	3 682 996	2 777 657	2 306 411
525 MINISTERE DE LA JEUNESSE ET DE LA CONSTRUCTION CITOYENNE					
04.1 Tutelle de l'économie générale, des échanges et de l'emploi	0	0	0	0	0
08.6 Loisirs, culture et culte n.c.a.	0	0	0	0	0
Total	0	0	0	0	0
610 MINISTERE DE LA SANTE ET DE L'HYGIENE PUBLIQUE					
07.2 Services ambulatoires	76 000	76 000	38 000	0	0
07.3 Services hospitaliers	17 409 029	35 367 128	12 121 557	8 809 441	2 986 610
07.4 Services de santé publique	3 693 489	16 011 081	7 883 655	5 455 993	4 176 910
07.5 Recherche-développement dans le domaine de la santé	750 500	3 041 802	1 830 528	959 383	412 241
07.6 Santé n.c.a.	5 114 694	48 351 851	23 584 856	14 725 515	5 381 282
Total	27 043 712	102 847 862	45 458 596	29 950 332	12 957 043
614 HAUT CONSEIL NAT. LUTTE CONTRE LE SIDA					
07.6 Santé n.c.a.	0	2 437 883	1 182 738	992 182	799 883
Total	0	2 437 883	1 182 738	992 182	799 883
640 MINISTERE DE LA PROMOTION DE LA FEMME DE L'ENFANT & DE LA FAMILLE					
04.2 Agriculture, sylviculture, pêche et chasse	142 500	142 500	0	0	0
07.4 Services de santé publique	2 850	30 970	13 015	4 294	4 294
07.6 Santé n.c.a.	3 325	47 067	28 255	22 866	10 408
08.1 Services récréatifs et sportifs	285 000	285 000	0	0	0
09.5 Enseignement non défini par niveau	8 661	39 886	26 396	20 077	6 349
09.7 Recherche-développement dans le domaine de l'enseigne	500 000	500 000	0	0	0
10.4 Famille et enfants	1 314 385	3 688 497	1 689 581	1 090 693	394 714
10.8 Recherche-développement dans le domaine de la protection so	6 913	51 116	36 979	32 685	10 858
10.9 Protection sociale n.c.a.	0	515 285	257 752	188 606	90 909
Total	2 263 634	5 300 321	2 051 977	1 359 221	517 532

BUDGET D'ETAT : DEPENSES 2019

Situation d'exécution des crédits par section et groupe de fonction au 31/03/2019

22/05/2019

(en milliers de francs CFA)

Type budget/Section Groupe de fonction	Autorisations d'engagement	Crédits de paiement			
		Dotations en cours	Notifications	Engagements	Liquidations
1 BUDGET GENERAL					
660 MINISTERE DE LA SOLIDARITE ET DE L'ACTION HUMANITAIRE					
04.9 Affaires économiques n.c.a.	142 500	142 500	0	0	0
06.6 Logement et équipements collectifs n.c.a ;	0	0	0	0	0
07.3 Services hospitaliers	26 600	417 733	242 843	46 438	59 359
07.4 Services de santé publique	0	2 897	1 449	0	0
10.1 Maladie et invalidité	0	2 686 829	597 663	442 163	442 163
10.2 Vieillesse	0	20 961 422	17 092 358	17 092 358	17 092 288
10.8 Recherche-développement dans le domaine de la protection so	422 750	472 564	195 307	60 719	26 260
10.9 Protection sociale n.c.a.	855 431	8 314 188	4 675 986	2 947 296	863 601
Total	1 447 281	32 998 133	22 805 605	20 588 975	18 483 671
700 MINISTERE DES INFRASTRUCTURES ET DE L'EQUIPEMENT					
04.2 Agriculture, sylviculture, pêche et chasse	950 000	950 000	0	0	0
04.4 Industries extractives et manufacturières, construction	9 892 000	10 303 691	167 691	72 298	19 668
04.5 Transports	128 386 666	126 492 131	7 091 920	555 115	163 540
04.8 Recherche-développement concernant les affaires économique	0	0	0	0	0
04.9 Affaires économiques n.c.a.	598 500	1 936 189	1 146 246	595 374	366 251
06.6 Logement et équipements collectifs n.c.a ;	190 000	655 213	353 179	302 536	118 365
07.4 Services de santé publique	0	1 195	299	295	0
09.4 Enseignement supérieur	9 500	107 610	58 391	31 897	13 234
09.5 Enseignement non défini par niveau	190 000	190 000	0	0	0
Total	140 216 666	140 636 029	8 817 724	1 557 515	681 056
714 MINISTERE DE L'ENVIRONNEMENT, DE L'ASSAINISSEMENT ET DU DEVELOPPEMENT DURABLE					
04.2 Agriculture, sylviculture, pêche et chasse	0	0	0	0	0
05.1 Gestion des déchets	950 000	950 000	22 997	0	0
05.2 Gestion des eaux usées	1 444 000	1 778 875	558 893	118 390	53 717
05.3 Lutte contre la pollution	290 700	321 480	136 894	3 091	3 901
05.4 Préservation de la diversité biologique et protection de la natur	17 989 672	16 514 529	2 601 522	2 097 643	700 942
05.6 Protection de l'environnement n.c.a.	439 187	2 612 128	1 385 101	849 073	349 855
Total	21 113 559	22 177 012	4 705 407	3 068 198	1 108 416
720 MINISTERE DE L'ENERGIE ET DE L'EAU					
04.2 Agriculture, sylviculture, pêche et chasse	1 900 000	32 312 062	478 636	247 186	181 785
04.3 Combustibles et énergie	4 257 303	26 577 955	6 868 464	4 438 512	4 086 982
04.5 Transports	142 500	142 500	1 500	0	0
04.7 Autres branches d'activité	0	52 944	32 056	18 086	7 349
04.8 Recherche-développement concernant les affaires économique	332 500	332 500	0	0	0
04.9 Affaires économiques n.c.a.	0	31 046 871	30 712 149	410 715	132 838
05.4 Préservation de la diversité biologique et protection de la natur	712 500	16 238 361	35 577	34 646	34 646
05.6 Protection de l'environnement n.c.a.	0	7 500 000	0	0	0
06.3 Alimentation en eau	14 667 100	59 743 610	1 316 503	883 331	324 332
07.4 Services de santé publique	0	247	62	0	0
Total	22 011 903	173 947 050	39 444 947	6 032 477	4 767 933

BUDGET D'ETAT : DEPENSES 2019

Situation d'exécution des crédits par section et groupe de fonction au 31/03/2019

22/05/2019

(en milliers de francs CFA)

Type budget/Section Groupe de fonction	Autorisations d'engagement	Crédits de paiement			
		Dotations en cours	Notifications	Engagements	Liquidations
1 BUDGET GENERAL					
726 MINISTERE DES MINES ET DU PETROLE					
04.3 Combustibles et énergie	142 500	142 500	0	0	0
04.4 Industries extractives et manufacturières, construction	1 705 282	2 702 747	850 433	487 651	199 130
04.8 Recherche-développement concernant les affaires économique	47 500	47 500	5	0	0
04.9 Affaires économiques n.c.a.	95 000	1 359 175	725 989	453 040	232 536
Total	1 990 282	4 251 922	1 576 427	940 691	431 666
730 MINISTERE DE L'ECONOMIE NUMERIQUE ET DE LA COMMUNICATION					
04.6 Communications	1 990 725	9 267 263	4 998 286	2 123 146	857 855
04.8 Recherche-développement concernant les affaires économique	28 500	1 780 724	1 274 820	434 874	154 319
07.4 Services de santé publique	0	479	240	0	0
Total	2 019 225	11 048 466	6 273 346	2 558 021	1 012 173
732 HAUTE AUTORITE DE LA COMMUNICATION					
04.6 Communications	475 000	1 546 106	996 441	545 381	350 178
Total	475 000	1 546 106	996 441	545 381	350 178
740 MINISTERE DE L'HABITAT ET DE L'URBANISME					
01.6 Services généraux des administrations publiques n.c.a.	1 980 000	1 980 000	0	0	0
04.4 Industries extractives et manufacturières, construction	24 459	1 378 866	985 381	914 259	270 804
06.1 Logement	4 845 000	4 987 310	4 819 881	16 100	15 970
06.2 Équipements collectifs	2 280 000	2 280 000	308 386	0	0
06.6 Logement et équipements collectifs n.c.a ;	272 175	5 379 006	2 698 387	1 895 960	628 590
Total	9 401 634	16 005 182	8 812 035	2 826 319	915 364
750 MINISTERE DU PLAN ET DE L'AMENAGEMENT DU TERRITOIRE					
01.3 Services généraux	4 240 150	7 010 823	2 433 595	1 530 649	397 784
06.2 Équipements collectifs	427 500	553 548	91 104	78 169	28 932
07.4 Services de santé publique	0	927	464	0	0
09.4 Enseignement supérieur	522 500	694 966	100 084	79 452	28 766
10.4 Famille et enfants	95 000	5 095 000	48 000	0	0
Total	5 285 150	13 355 264	2 673 245	1 688 270	455 481
770 MINISTERE DES TRANSPORTS					
04.1 Tutelle de l'économie générale, des échanges et de l'emploi	17 450	210 710	102 855	22 182	22 182
04.5 Transports	450 809	2 916 268	1 821 224	1 471 978	905 144
04.7 Autres branches d'activité	3 055 000	855 000	0	0	0
04.9 Affaires économiques n.c.a.	0	33 893	15 634	7 976	4 027
05.4 Préservation de la diversité biologique et protection de la nature	1 425 000	1 425 000	0	0	0
05.6 Protection de l'environnement n.c.a.	237 500	237 500	0	0	0
Total	5 185 759	5 678 371	1 939 713	1 502 136	931 353

BUDGET D'ETAT : DEPENSES 2019

Situation d'exécution des crédits par section et groupe de fonction au 31/03/2019

22/05/2019

(en milliers de francs CFA)

Type budget/Section Groupe de fonction	Autorisations d'engagement	Crédits de paiement			
		Dotations en cours	Notifications	Engagements	Liquidations
1 BUDGET GENERAL					
800 MINISTERE DU DEVELOPPEMENT INDUSTRIEL					
04.1 Tutelle de l'économie générale, des échanges et de l'emploi	0	0	0	0	0
04.2 Agriculture, sylviculture, pêche et chasse	0	0	0	0	0
04.4 Industries extractives et manufacturières, construction	0	4 179	4 179	0	0
04.7 Autres branches d'activité	0	0	0	0	0
04.9 Affaires économiques n.c.a.	0	0	0	0	0
Total	0	4 179	4 179	0	0
812 MINISTERE DU DEVELOPPEMENT INDUSTRIEL ET DE LA PROMOTION DES INVESTISSEMENTS					
01.1 Fonctionnement organes exécutifs & législatifs, affaires financières	47 500	176 659	72 586	3 561	11 696
04.1 Tutelle de l'économie générale, des échanges et de l'emploi	795 625	2 664 120	831 270	311 875	188 224
04.2 Agriculture, sylviculture, pêche et chasse	95 000	161 722	41 230	3 987	11 227
04.4 Industries extractives et manufacturières, construction	181 494	1 242 523	764 488	136 508	100 077
04.7 Autres branches d'activité	30 827	151 234	95 761	75 970	33 092
04.9 Affaires économiques n.c.a.	142 500	513 819	190 018	22 028	57 458
07.4 Services de santé publique	0	304	76	0	0
Total	1 292 946	4 910 381	1 995 428	553 929	401 774
820 MINISTERE DE L'AGRICULTURE					
04.2 Agriculture, sylviculture, pêche et chasse	50 711 650	134 197 625	12 958 295	9 665 279	4 893 797
Total	50 711 650	134 197 625	12 958 295	9 665 279	4 893 797
822 MINISTERE DE L'ELEVAGE ET DE LA PECHE					
04.2 Agriculture, sylviculture, pêche et chasse	10 741 382	31 445 286	3 953 634	2 973 774	952 152
Total	10 741 382	31 445 286	3 953 634	2 973 774	952 152
850 COMMISSARIAT A LA SECURITE ALIMENTAIRE					
04.2 Agriculture, sylviculture, pêche et chasse	10 434 010	7 752 828	983 443	202 380	68 214
Total	10 434 010	7 752 828	983 443	202 380	68 214
860 MINISTERE DE L'ARTISANAT ET DU TOURISME					
04.7 Autres branches d'activité	788 116	1 134 506	279 958	58 624	64 033
04.9 Affaires économiques n.c.a.	0	16 845	7 483	6 335	4 686
08.2 Services culturels	1 529 546	1 413 122	448 764	344 125	126 937
08.6 Loisirs, culture et culte n.c.a.	285 000	978 948	385 227	318 204	133 117
Total	2 602 662	3 543 421	1 121 432	727 287	328 773

BUDGET D'ETAT : DEPENSES 2019

Situation d'exécution des crédits par section et groupe de fonction au 31/03/2019

22/05/2019

(en milliers de francs CFA)

Type budget/Section Groupe de fonction	Autorisations d'engagement	Crédits de paiement---			
		Dotations en cours	Notifications	Engagements	Liquidations
1 BUDGET GENERAL					
990 CHARGES COMMUNES					
01.1 Fonctionnement organes exécutifs & législatifs, affaires financières	5 000 000	6 235 948	2 122	2 122	2 122
01.3 Services généraux	2 400 000	23 400 000	0	0	0
01.6 Services généraux des administrations publiques n.c.a.	39 342 659	113 118 505	14 687 317	8 734 635	7 596 932
01.7 Opérations concernant la dette publique	300 000	140 771 427	16 518 093	12 080 263	11 897 606
02.2 Défense civile	0	1 500 000	0	0	0
03.2 Services de protection civile	12 290 324	10 192 968	0	0	0
04.2 Agriculture, sylviculture, pêche et chasse	59 303 926	35 059 936	2 354 592	100 000	100 000
04.5 Transports	44 693 133	43 124 906	0	0	0
04.6 Communications	0	312 505	95 863	0	0
04.9 Affaires économiques n.c.a.	20 000 000	20 000 000	126 760	11 760	0
05.1 Gestion des déchets	4 500 000	4 500 000	0	0	0
06.2 Équipements collectifs	1 250 000	4 114 054	0	0	0
07.6 Santé n.c.a.	0	12 932 212	0	0	0
09.8 Enseignement n.c.a.	0	146 531	0	0	0
10.2 Vieillesse	0	41 800 000	0	0	0
10.9 Protection sociale n.c.a.	10 000 000	18 175 731	816 392	508 481	289 824
Total	199 080 042	475 384 723	34 601 139	21 437 261	19 886 484
TOTAL	798 620 361	2 283 813 065	786 689 493	497 673 633	278 302 836

BUDGET D'ETAT : DEPENSES 2019

Situation d'exécution des crédits par section et groupe de fonction au **31/03/2019**

22/05/2019

(en milliers de francs CFA)

Type budget/Section Groupe de fonction	Autorisations d'engagement	Crédits de paiement---			
		Dotations en cours	Notifications	Engagements	Liquidations
2 BUDGETS ANNEXES					
770 MINISTERE DES TRANSPORTS					
04.7 Autres branches d'activité	2 559 938	7 686 528	3 853 469	1 446 230	1 295 904
07.1 Produits, appareils et matériaux médicaux	0	74 450	37 225	8 893	8 893
09.8 Enseignement n.c.a.	0	97 000	48 500	5 079	5 079
Total	2 559 938	7 857 978	3 939 194	1 460 202	1 309 876
TOTAL	2 559 938	7 857 978	3 939 194	1 460 202	1 309 876

BUDGET D'ETAT : DEPENSES 2019

Situation d'exécution des crédits par section et groupe de fonction au **31/03/2019**

22/05/2019

(en milliers de francs CFA)

Type budget/Section Groupe de fonction	Autorisations d'engagement	Crédits de paiement---			
		Dotations en cours	Notifications	Engagements	Liquidations
3 COMPTES SPECIAUX DU TRESOR					
310 MINISTERE DE L'ECONOMIE ET DES FINANCES					
01.1 Fonctionnement organes exécutifs & législatifs, affaires financières	0	64 690 692	64 690 692	21 210 807	21 210 807
04.2 Agriculture, sylviculture, pêche et chasse	40 000 000	40 000 000	0	0	0
Total	40 000 000	104 690 692	64 690 692	21 210 807	21 210 807
400 MINISTERE DE L'INNOVATION ET DE LA RECHERCHE SCIENTIFIQUE					
09.7 Recherche-développement dans le domaine de l'enseignement	2 616 620	2 616 620	0	0	0
Total	2 616 620	2 616 620	0	0	0
412 MINISTERE DE L'INNOVATION ET DE LA RECHERCHE SCIENTIFIQUE					
09.7 Recherche-développement dans le domaine de l'enseignement	0	0	0	0	0
Total	0	0	0	0	0
640 MINISTERE DE LA PROMOTION DE LA FEMME DE L'ENFANT & DE LA FAMILLE					
10.4 Famille et enfants	0	500 000	250 000	0	0
Total	0	500 000	250 000	0	0
714 MINISTERE DE L'ENVIRONNEMENT, DE L'ASSAINISSEMENT ET DU DEVELOPPEMENT DURABLE					
05.4 Préservation de la diversité biologique et protection de la nature	846 750	1 300 000	0	0	0
Total	846 750	1 300 000	0	0	0
726 MINISTERE DES MINES ET DU PETROLE					
04.3 Combustibles et énergie	133 000	685 000	244 500	82 439	57 771
04.4 Industries extractives et manufacturières, construction	15 000	955 000	30 000	0	0
Total	148 000	1 640 000	274 500	82 439	57 771
750 MINISTERE DU PLAN ET DE L'AMENAGEMENT DU TERRITOIRE					
01.3 Services généraux	2 981 400	2 981 400	0	0	0
Total	2 981 400	2 981 400	0	0	0
820 MINISTERE DE L'AGRICULTURE					
04.2 Agriculture, sylviculture, pêche et chasse	5 000 000	5 000 000	0	0	0
Total	5 000 000	5 000 000	0	0	0
TOTAL	51 592 770	118 728 712	65 215 192	21 293 247	21 268 578
TOTAL GENERAL	852 773 069	2 410 399 755	855 843 880	520 427 082	300 881 291

ANNEXE 5 :

**SITUATION D'EXECUTION DU FINANCEMENT
EXTERIEUR DU BUDGET SPECIAL D'INVESTISSEMENT
(BSI) PAR MINISTERE AU 31 MARS 2019.**

RECAPITULATIF DU SUIVI DU FINANCEMENT EXTERIEUR DU BSI PAR MINISTERE AU 31 MARS 2019

(Montant en millions de FCFA)

N°	MINISTERES/ INSTITUTIONS	Nom bailleurs	Dotation 2019			Etat d'exécution au premier trimestre 2019			
			Prêt	Subvention	Total	Prêt	Subvention	Total	Taux
1	MINISTERE DE L'ENVIRONNEMENT, DE L'ASSAINISSEMENT ET DU DEVELOPPEMENT DURABLE	IDA, Danemark	1 342	5 737	7 079	15	869	884	12,49
2	MINISTERE DE L'EQUIPEMENT, DES INFRASTRUCTURES	BOAD, BID, OPEP, KOWEIT, Exim BANK, FED, BM	34 892	30 248	65 140	5 993	776	6 769	10,39
3	MINISTERE DE L'EMPLOI, DE LA FORMATION PROFESSIONNELLE	IDA, IMF, PAPAM, FIDA	3 950	2 950	6 900	2 154	412	2 566	37,19
4	MINISTERE DE L'AGRICULTURE	EXIM BANK, OFID, FSD, FKDEA, BOAD, BID, BM, FAD, BAD, BIDC, FIDAB, FEM, Belgique	50 330	20 694	71 024	4 407	3 402	7 809	10,99
5	MINISTERE DE L'ELEVAGE TE DE LA PECHE	BM, Belgique, BAD, BID	13 313	5 103	18 416	1 835	44	1 879	10,20
6	COMMISSARIAT A LA SECURITE ALIMENTAIRE		0	1 193	1 193	0	0	0	0,00
7	MINISTERE DE L'ENERGIE ET DE L'EAU	IDA, BOAD, FAD, AFD,UE, BEI, BID, BAD, Coop Italie; KFW, UEMOA,	79 440	25 283	104 723	7 424	3 289	10 713	10,23
8	MINISTERE DE L'AMENAGEMENT DU TERRITOIRE ET DE LA POPULATION	BM	0	4 000	4 000	0	0	0	0,00
9	MINISTERE DU COMMERCE		0	900	900	0	0	0	0,00
10	MINISTERE DE L'ECONOMIE ET DES FINANCES	IDA	0	39 910	39 910	0	1 590	1 590	3,98
11	MINISTERE DES MALIENS DE L'EXTERIEUR	PNUD	0	50	50	0	0	0	0,00
TOTAL LOI DE FINANCES			183 267	136 067	319 334	21 828	10 382	32 210	10,09

Source : DNP, juin 2019.